

BÁO CÁO TÀI CHÍNH GIỮA NIÊN ĐỘ

**6 THÁNG ĐẦU CỦA NĂM TÀI CHÍNH
KẾT THÚC NGÀY 31 THÁNG 12 NĂM 2022**

**CÔNG TY CỔ PHẦN
TÂN CẢNG - PHÚ HỮU**

MỤC LỤC

	Trang
1. Mục lục	1
2. Báo cáo của Ban Giám đốc	2 - 3
3. Báo cáo soát xét thông tin tài chính giữa niên độ	4
4. Bảng cân đối kế toán giữa niên độ tại ngày 30 tháng 6 năm 2022	5 - 8
5. Báo cáo kết quả hoạt động kinh doanh giữa niên độ 6 tháng đầu của năm tài chính kết thúc ngày 31 tháng 12 năm 2022	9
6. Báo cáo lưu chuyển tiền tệ giữa niên độ 6 tháng đầu của năm tài chính kết thúc ngày 31 tháng 12 năm 2022	10 - 11
7. Bản thuyết minh Báo cáo tài chính giữa niên độ 6 tháng đầu của năm tài chính kết thúc ngày 31 tháng 12 năm 2022	12 - 27
8. Phụ lục	28 - 30

BÁO CÁO CỦA BAN GIÁM ĐỐC

Ban Giám đốc Công ty Cổ phần Tân Cảng – Phú Hữu (sau đây gọi tắt là “Công ty”) trình bày báo cáo của mình cùng với Báo cáo tài chính giữa niên độ 6 tháng đầu của năm tài chính kết thúc ngày 31 tháng 12 năm 2022.

Khái quát về Công ty

Công ty Cổ phần Tân Cảng - Phú Hữu hoạt động theo Giấy chứng nhận đăng ký doanh nghiệp số 0309444635, đăng ký lần đầu ngày 22 tháng 9 năm 2009 và đăng ký thay đổi lần thứ 08 ngày 16 tháng 4 năm 2021 do Sở Kế hoạch và Đầu tư TP. Hồ Chí Minh cấp.

Trụ sở chính

- Địa chỉ : Khu phố 4, Phường Phú Hữu, TP. Thủ Đức, TP. Hồ Chí Minh, Việt Nam.
- Điện thoại : (84 – 28) 6288 8809
- Fax : (84 – 28) 6288 7980

Hoạt động kinh doanh của Công ty theo Giấy chứng nhận đăng ký doanh nghiệp là:

- Bốc xếp hàng hóa (chi tiết: Bốc xếp hàng hóa cảng biển);
- Hoạt động dịch vụ hỗ trợ trực tiếp cho vận tải đường thủy;
- Hoạt động dịch vụ hỗ trợ khác liên quan đến vận tải (chi tiết: Dịch vụ đại lý vận tải đường biển; hoạt động dịch vụ hỗ trợ khác liên quan đến vận tải: đại lý vận tải hàng hóa, kể cả dịch vụ liên quan tới hậu cần, lấy mẫu, cân hàng hóa, đại lý làm thủ tục hải quan, môi giới thuê tàu biển).

Hội đồng quản trị và Ban điều hành, quản lý

Các thành viên Hội đồng quản trị và Ban điều hành, quản lý của Công ty trong kỳ và cho đến thời điểm lập báo cáo này bao gồm:

Hội đồng quản trị

Họ và tên	Chức vụ	Ngày bổ nhiệm/tái bổ nhiệm/miễn nhiệm
Ông Đặng Hoài Giang	Chủ tịch	Bổ nhiệm ngày 04 tháng 6 năm 2018
Ông Nguyễn Ngọc Thảo	Thành viên	Bổ nhiệm ngày 25 tháng 5 năm 2018
Ông Lê Quốc Việt	Thành viên	Tái bổ nhiệm ngày 25 tháng 5 năm 2018
Ông Nguyễn Văn Thuy	Thành viên	Bổ nhiệm ngày 01 tháng 4 năm 2021
Ông Nguyễn Năng Toàn	Thành viên	Miễn nhiệm ngày 20 tháng 5 năm 2022
Ông Ngô Ngọc Khánh	Thành viên	Bổ nhiệm ngày 20 tháng 5 năm 2022

Ban kiểm soát

Họ và tên	Chức vụ	Ngày bổ nhiệm
Bà Lê Thị Huyền	Trưởng ban	Ngày 01 tháng 6 năm 2018
Ông Nguyễn Lê Bảo Quốc	Thành viên	Ngày 25 tháng 5 năm 2018
Ông Trần Tất Thắng	Thành viên	Ngày 25 tháng 5 năm 2018

Ban Giám đốc

Họ và tên	Chức vụ	Ngày bổ nhiệm/tái bổ nhiệm
Ông Nguyễn Văn Thuy	Giám đốc	Bổ nhiệm ngày 01 tháng 4 năm 2021
Ông Lê Quốc Việt	Phó Giám đốc	Tái bổ nhiệm ngày 18 tháng 10 năm 2021
Ông Võ Xuân Chung	Phó Giám đốc	Bổ nhiệm ngày 01 tháng 3 năm 2020



CÔNG TY CỔ PHẦN TÂN CẢNG - PHÚ HỮU

BÁO CÁO CỦA BAN GIÁM ĐỐC (tiếp theo)

Đại diện theo pháp luật

Người đại diện theo pháp luật của Công ty trong năm và cho đến thời điểm lập báo cáo này là Ông Nguyễn Văn Thụy - Giám đốc (bổ nhiệm ngày 01 tháng 4 năm 2021).

Kiểm toán viên

Công ty TNHH Kiểm toán và Tư vấn A&C đã được chỉ định soát xét Báo cáo tài chính giữa niên độ 6 tháng đầu của năm tài chính kết thúc ngày 31 tháng 12 năm 2022 của Công ty.

Trách nhiệm của Ban Giám đốc

Ban Giám đốc chịu trách nhiệm lập Báo cáo tài chính giữa niên độ phản ánh trung thực và hợp lý tình hình tài chính, kết quả hoạt động kinh doanh và lưu chuyển tiền tệ của Công ty trong kỳ. Trong việc lập Báo cáo tài chính giữa niên độ này, Ban Giám đốc phải:

- Chọn lựa các chính sách kế toán thích hợp và áp dụng các chính sách này một cách nhất quán;
- Thực hiện các xét đoán và các ước tính một cách hợp lý và thận trọng;
- Nêu rõ các chuẩn mực kế toán áp dụng cho Công ty có được tuân thủ hay không và tất cả các sai lệch trọng yếu đã được trình bày và giải thích trong Báo cáo tài chính giữa niên độ;
- Lập Báo cáo tài chính giữa niên độ trên cơ sở hoạt động liên tục trừ trường hợp không thể cho rằng Công ty sẽ tiếp tục hoạt động liên tục;
- Thiết lập và thực hiện hệ thống kiểm soát nội bộ một cách hữu hiệu nhằm hạn chế rủi ro có sai sót trọng yếu do gian lận hoặc nhầm lẫn trong việc lập và trình bày Báo cáo tài chính giữa niên độ.

Ban Giám đốc đảm bảo các số kế toán thích hợp được lưu giữ đầy đủ để phản ánh tình hình tài chính của Công ty với mức độ chính xác hợp lý tại bất kỳ thời điểm nào và các số sách kế toán tuân thủ chế độ kế toán áp dụng. Ban Giám đốc cũng chịu trách nhiệm quản lý các tài sản của Công ty và do đó đã thực hiện các biện pháp thích hợp để ngăn chặn và phát hiện các hành vi gian lận và các vi phạm khác.

Ban Giám đốc cam kết đã tuân thủ các yêu cầu nêu trên trong việc lập Báo cáo tài chính giữa niên độ.

Phê duyệt Báo cáo tài chính

Ban Giám đốc phê duyệt Báo cáo tài chính giữa niên độ đính kèm. Báo cáo tài chính giữa niên độ đã phản ánh trung thực và hợp lý tình hình tài chính của Công ty tại thời điểm ngày 30 tháng 6 năm 2022, cũng như kết quả hoạt động kinh doanh và tình hình lưu chuyển tiền tệ 6 tháng đầu của năm tài chính kết thúc ngày 31 tháng 12 năm 2022, phù hợp với các Chuẩn mực Kế toán Việt Nam, Chế độ Kế toán doanh nghiệp Việt Nam và các quy định pháp lý có liên quan đến việc lập và trình bày Báo cáo tài chính giữa niên độ.

Thay mặt Ban Giám đốc,



Nguyễn Văn Thụy
Giám đốc

Ngày 09 tháng 8 năm 2022



Số: 1.1279/22/TC-AC

BÁO CÁO SOÁT XÉT THÔNG TIN TÀI CHÍNH GIỮA NIÊN ĐỘ

**Kính gửi: CÁC CỔ ĐÔNG, HỘI ĐỒNG QUẢN TRỊ VÀ BAN GIÁM ĐỐC
CÔNG TY CỔ PHẦN TÂN CẢNG - PHÚ HỮU**

Chúng tôi đã thực hiện công việc soát xét Báo cáo tài chính giữa niên độ kèm theo của Công ty Cổ phần Tân Cảng – Phú Hữu (sau đây gọi tắt là “Công ty”), được lập ngày 09 tháng 8 năm 2022, từ trang 05 đến trang 30, bao gồm Bảng cân đối kế toán giữa niên độ tại ngày 30 tháng 6 năm 2022, Báo cáo kết quả hoạt động kinh doanh giữa niên độ, Báo cáo lưu chuyển tiền tệ giữa niên độ 6 tháng đầu của năm tài chính kết thúc ngày 31 tháng 12 năm 2022 và Bản thuyết minh Báo cáo tài chính giữa niên độ.

Trách nhiệm của Ban Giám đốc

Ban Giám đốc Công ty chịu trách nhiệm về lập và trình bày trung thực và hợp lý Báo cáo tài chính giữa niên độ của Công ty theo các Chuẩn mực Kế toán Việt Nam, Chế độ Kế toán doanh nghiệp Việt Nam và các quy định pháp lý có liên quan đến việc lập và trình bày Báo cáo tài chính giữa niên độ và chịu trách nhiệm về kiểm soát nội bộ mà Ban Giám đốc xác định là cần thiết để đảm bảo cho việc lập và trình bày Báo cáo tài chính giữa niên độ không có sai sót trọng yếu do gian lận hoặc nhầm lẫn.

Trách nhiệm của Kiểm toán viên


Trách nhiệm của chúng tôi là đưa ra kết luận về Báo cáo tài chính giữa niên độ dựa trên kết quả soát xét của chúng tôi. Chúng tôi đã thực hiện công việc soát xét theo Chuẩn mực Việt Nam về hợp đồng dịch vụ soát xét số 2410 – Soát xét thông tin tài chính giữa niên độ do kiểm toán viên độc lập của đơn vị thực hiện.

Công việc soát xét thông tin tài chính giữa niên độ bao gồm việc thực hiện các cuộc phỏng vấn, chủ yếu là phỏng vấn những người chịu trách nhiệm về các vấn đề tài chính kế toán, và thực hiện thủ tục phân tích và các thủ tục soát xét khác. Một cuộc soát xét về cơ bản có phạm vi hẹp hơn một cuộc kiểm toán được thực hiện theo các Chuẩn mực Kiểm toán Việt Nam và do vậy không cho phép chúng tôi đạt được sự đảm bảo rằng chúng tôi sẽ nhận biết được tất cả các vấn đề trọng yếu có thể được phát hiện trong một cuộc kiểm toán. Theo đó, chúng tôi không đưa ra ý kiến kiểm toán.

Kết luận của Kiểm toán viên

Căn cứ trên kết quả soát xét của chúng tôi, chúng tôi không thấy có vấn đề gì khiến chúng tôi cho rằng Báo cáo tài chính giữa niên độ đính kèm không phản ánh trung thực và hợp lý, trên các khía cạnh trọng yếu, tình hình tài chính của Công ty Cổ phần Tân Cảng – Phú Hữu tại ngày 30 tháng 6 năm 2022, cũng như kết quả hoạt động kinh doanh và tình hình lưu chuyển tiền tệ 6 tháng đầu của năm tài chính kết thúc ngày 31 tháng 12 năm 2022, phù hợp với các Chuẩn mực Kế toán Việt Nam, Chế độ Kế toán doanh nghiệp Việt Nam và các quy định pháp lý có liên quan đến việc lập và trình bày Báo cáo tài chính giữa niên độ.

Công ty TNHH Kiểm toán và Tư vấn A&C


Nguyễn Minh Trí - Phó Tổng Giám đốc
Số Giấy CNDKHN kiểm toán: 0089-2018-008-1

TP. Hồ Chí Minh, ngày 09 tháng 8 năm 2022

CÔNG TY CỔ PHẦN TÂN CẢNG - PHÚ HỮU

Địa chỉ: Khu phố 4, Phường Phú Hữu, TP. Thủ Đức, TP. Hồ Chí Minh

BÁO CÁO TÀI CHÍNH GIỮA NIÊN ĐỘ

6 tháng đầu của năm tài chính kết thúc ngày 31 tháng 12 năm 2022

BẢNG CÂN ĐỐI KẾ TOÁN GIỮA NIÊN ĐỘ

(Dạng đầy đủ)

Tại ngày 30 tháng 6 năm 2022

Đơn vị tính: VND

CHỈ TIÊU	Mã số	Thuyết minh	Số cuối kỳ	Số đầu năm
A - TÀI SẢN NGẮN HẠN	100		128.312.954.385	109.844.376.298
I. Tiền và các khoản tương đương tiền	110	V.1	42.468.490.285	57.190.738.390
1. Tiền	111		7.468.490.285	32.190.738.390
2. Các khoản tương đương tiền	112		35.000.000.000	25.000.000.000
II. Đầu tư tài chính ngắn hạn	120		20.000.000.000	-
1. Chứng khoán kinh doanh	121		-	-
2. Dự phòng giảm giá chứng khoán kinh doanh	122		-	-
3. Đầu tư nắm giữ đến ngày đáo hạn	123	V.2	20.000.000.000	-
III. Các khoản phải thu ngắn hạn	130		64.949.312.121	48.107.900.781
1. Phải thu ngắn hạn của khách hàng	131	V.3	51.873.860.014	46.974.709.674
2. Trả trước cho người bán ngắn hạn	132	V.4	379.800.000	488.141.000
3. Phải thu nội bộ ngắn hạn	133		-	-
4. Phải thu theo tiến độ kế hoạch hợp đồng xây dựng	134		-	-
5. Phải thu về cho vay ngắn hạn	135		-	-
6. Phải thu ngắn hạn khác	136	V.5	12.751.937.755	701.335.755
7. Dự phòng phải thu ngắn hạn khó đòi	137		(56.285.648)	(56.285.648)
8. Tài sản thiếu chờ xử lý	139		-	-
IV. Hàng tồn kho	140		-	-
1. Hàng tồn kho	141		-	-
2. Dự phòng giảm giá hàng tồn kho	149		-	-
V. Tài sản ngắn hạn khác	150		895.151.979	4.545.737.127
1. Chi phí trả trước ngắn hạn	151	V.6a	123.892.576	547.459.565
2. Thuế giá trị gia tăng được khấu trừ	152		771.259.403	3.998.277.562
3. Thuế và các khoản khác phải thu Nhà nước	153		-	-
4. Giao dịch mua bán lại trái phiếu Chính phủ	154		-	-
5. Tài sản ngắn hạn khác	155		-	-

CÔNG TY CỔ PHẦN TÂN CẢNG - PHÚ HỮU

Địa chỉ: Khu phố 4, Phường Phú Hữu, TP. Thủ Đức, TP. Hồ Chí Minh

BÁO CÁO TÀI CHÍNH GIỮA NIÊN ĐỘ

6 tháng đầu của năm tài chính kết thúc ngày 31 tháng 12 năm 2022

Bảng cân đối kế toán giữa niên độ (tiếp theo)

CHỈ TIÊU	Mã số	Thuyết minh	Số cuối kỳ	Số đầu năm
B- TÀI SẢN DÀI HẠN	200		252.947.775.374	273.788.840.302
I. Các khoản phải thu dài hạn	210		-	-
1. Phải thu dài hạn của khách hàng	211		-	-
2. Trả trước cho người bán dài hạn	212		-	-
3. Vốn kinh doanh ở đơn vị trực thuộc	213		-	-
4. Phải thu nội bộ dài hạn	214		-	-
5. Phải thu về cho vay dài hạn	215		-	-
6. Phải thu dài hạn khác	216		-	-
7. Dự phòng phải thu dài hạn khó đòi	219		-	-
II. Tài sản cố định	220		252.645.199.292	273.425.562.236
1. Tài sản cố định hữu hình	221	V.7	252.645.199.292	273.425.562.236
- Nguyên giá	222		456.638.079.748	456.638.079.748
- Giá trị hao mòn lũy kế	223		(203.992.880.456)	(183.212.517.512)
2. Tài sản cố định thuê tài chính	224		-	-
- Nguyên giá	225		-	-
- Giá trị hao mòn lũy kế	226		-	-
3. Tài sản cố định vô hình	227		-	-
- Nguyên giá	228		-	-
- Giá trị hao mòn lũy kế	229		-	-
III. Bất động sản đầu tư	230		-	-
- Nguyên giá	231		-	-
- Giá trị hao mòn lũy kế	232		-	-
IV. Tài sản dở dang dài hạn	240		-	-
1. Chi phí sản xuất, kinh doanh dở dang dài hạn	241		-	-
2. Chi phí xây dựng cơ bản dở dang	242		-	-
V. Đầu tư tài chính dài hạn	250		-	-
1. Đầu tư vào công ty con	251		-	-
2. Đầu tư vào công ty liên doanh, liên kết	252		-	-
3. Đầu tư góp vốn vào đơn vị khác	253		-	-
4. Dự phòng đầu tư tài chính dài hạn	254		-	-
5. Đầu tư nắm giữ đến ngày đáo hạn	255		-	-
VI. Tài sản dài hạn khác	260		302.576.082	363.278.066
1. Chi phí trả trước dài hạn	261	V.6b	302.576.082	363.278.066
2. Tài sản thuế thu nhập hoãn lại	262		-	-
3. Thiết bị, vật tư, phụ tùng thay thế dài hạn	263		-	-
4. Tài sản dài hạn khác	268		-	-
TỔNG CỘNG TÀI SẢN	270		381.260.729.759	383.633.216.600

CÔNG TY CỔ PHẦN TÂN CẢNG - PHÚ HỮU

Địa chỉ: Khu phố 4, Phường Phú Hữu, TP. Thủ Đức, TP. Hồ Chí Minh

BÁO CÁO TÀI CHÍNH GIỮA NIÊN ĐỘ

6 tháng đầu của năm tài chính kết thúc ngày 31 tháng 12 năm 2022

Bảng cân đối kế toán giữa niên độ (tiếp theo)

CHỈ TIÊU	Mã số	Thuyết minh	Số cuối kỳ	Số đầu năm
C - NỢ PHẢI TRẢ	300		176.054.085.351	171.691.779.557
I. Nợ ngắn hạn	310		95.975.894.970	72.313.092.800
1. Phải trả người bán ngắn hạn	311	V.8	14.382.173.371	24.832.798.317
2. Người mua trả tiền trước ngắn hạn	312		3.370.000	25.620.000
3. Thuế và các khoản phải nộp Nhà nước	313	V.9	3.911.281.080	1.810.857.171
4. Phải trả người lao động	314	V.10	6.264.399.661	6.164.471.300
5. Chi phí phải trả ngắn hạn	315	V.11	6.080.132.085	-
6. Phải trả nội bộ ngắn hạn	316		-	-
7. Phải trả theo tiến độ kế hoạch hợp đồng xây dựng	317		-	-
8. Doanh thu chưa thực hiện ngắn hạn	318		-	-
9. Phải trả ngắn hạn khác	319	V.12	26.149.202.076	415.991.018
10. Vay và nợ thuê tài chính ngắn hạn	320	V.13a	37.100.992.752	32.600.992.752
11. Dự phòng phải trả ngắn hạn	321		-	-
12. Quỹ khen thưởng, phúc lợi	322	V.14	2.084.343.945	6.462.362.242
13. Quỹ bình ổn giá	323		-	-
14. Giao dịch mua bán lại trái phiếu Chính phủ	324		-	-
II. Nợ dài hạn	330		80.078.190.381	99.378.686.757
1. Phải trả người bán dài hạn	331		-	-
2. Người mua trả tiền trước dài hạn	332		-	-
3. Chi phí phải trả dài hạn	333		-	-
4. Phải trả nội bộ về vốn kinh doanh	334		-	-
5. Phải trả nội bộ dài hạn	335		-	-
6. Doanh thu chưa thực hiện dài hạn	336		-	-
7. Phải trả dài hạn khác	337		-	-
8. Vay và nợ thuê tài chính dài hạn	338	V.13b	80.078.190.381	99.378.686.757
9. Trái phiếu chuyển đổi	339		-	-
10. Cổ phiếu ưu đãi	340		-	-
11. Thuế thu nhập hoãn lại phải trả	341		-	-
12. Dự phòng phải trả dài hạn	342		-	-
13. Quỹ phát triển khoa học và công nghệ	343		-	-

CÔNG TY CỔ PHẦN TÂN CẢNG - PHÚ HỮU

Địa chỉ: Khu phố 4, Phường Phú Hữu, TP. Thủ Đức, TP. Hồ Chí Minh


BÁO CÁO TÀI CHÍNH GIỮA NIÊN ĐỘ


6 tháng đầu của năm tài chính kết thúc ngày 31 tháng 12 năm 2022


Bảng cân đối kế toán giữa niên độ (tiếp theo)

CHỈ TIÊU	Mã số	Thuyết minh	Số cuối kỳ	Số đầu năm
D - VỐN CHỦ SỞ HỮU	400		205.206.644.408	211.941.437.043
I. Vốn chủ sở hữu	410		205.206.644.408	211.941.437.043
1. Vốn góp của chủ sở hữu	411	V.15	161.000.000.000	161.000.000.000
- Cổ phiếu phổ thông có quyền biểu quyết	411a		161.000.000.000	161.000.000.000
- Cổ phiếu ưu đãi	411b		-	-
2. Thặng dư vốn cổ phần	412		-	-
3. Quyền chọn chuyển đổi trái phiếu	413		-	-
4. Vốn khác của chủ sở hữu	414		-	-
5. Cổ phiếu quỹ	415		-	-
6. Chênh lệch đánh giá lại tài sản	416		-	-
7. Chênh lệch tỷ giá hối đoái	417		-	-
8. Quỹ đầu tư phát triển	418	V.15	24.800.584.675	24.509.172.316
9. Quỹ hỗ trợ sắp xếp doanh nghiệp	419		-	-
10. Quỹ khác thuộc vốn chủ sở hữu	420		-	-
11. Lợi nhuận sau thuế chưa phân phối	421	V.15	19.406.059.733	26.432.264.727
- Lợi nhuận sau thuế chưa phân phối lũy kế đến cuối kỳ trước	421a		223.609	26.432.264.727
- Lợi nhuận sau thuế chưa phân phối kỳ này	421b		19.405.836.124	-
12. Nguồn vốn đầu tư xây dựng cơ bản	422		-	-
II. Nguồn kinh phí và quỹ khác	430		-	-
1. Nguồn kinh phí	431		-	-
2. Nguồn kinh phí đã hình thành tài sản cố định	432		-	-
TỔNG CỘNG NGUỒN VỐN	440		381.260.729.759	383.633.216.600

TP. Hồ Chí Minh, ngày 09 tháng 8 năm 2022


 Nguyễn Thị Ngọc Thạch
 Người lập


 Trần Thị Việt Hà
 Kế toán trưởng


 Nguyễn Văn Thụy
 Giám đốc



CÔNG TY CỔ PHẦN TÂN CẢNG - PHÚ HỮU

Địa chỉ: Khu phố 4, Phường Phú Hữu, TP. Thủ Đức, TP. Hồ Chí Minh

BÁO CÁO TÀI CHÍNH GIỮA NIÊN ĐỘ

6 tháng đầu của năm tài chính kết thúc ngày 31 tháng 12 năm 2022

BÁO CÁO KẾT QUẢ HOẠT ĐỘNG KINH DOANH GIỮA NIÊN ĐỘ

(Dạng đầy đủ)

6 tháng đầu của năm tài chính kết thúc ngày 31 tháng 12 năm 2022

Đơn vị tính: VND

CHỈ TIÊU	Mã số	Thuyết minh	Lũy kế từ đầu năm đến cuối kỳ này	
			Năm nay	Năm trước
1. Doanh thu bán hàng và cung cấp dịch vụ	01	VI.1	172.566.577.562	163.328.429.564
2. Các khoản giảm trừ doanh thu	02		-	-
3. Doanh thu thuần về bán hàng và cung cấp dịch vụ	10		172.566.577.562	163.328.429.564
4. Giá vốn hàng bán	11	VI.2	131.301.766.178	125.439.763.616
5. Lợi nhuận gộp về bán hàng và cung cấp dịch vụ	20		41.264.811.384	37.888.665.948
6. Doanh thu hoạt động tài chính	21	VI.3	640.346.631	285.538.572
7. Chi phí tài chính	22		5.251.553.916	4.550.040.661
Trong đó: chi phí lãi vay	23		5.251.553.916	4.550.040.661
8. Chi phí bán hàng	25		-	-
9. Chi phí quản lý doanh nghiệp	26	VI.4	12.354.975.342	8.945.657.876
10. Lợi nhuận thuần từ hoạt động kinh doanh	30		24.298.628.757	24.678.505.983
11. Thu nhập khác	31		983.558	6.001.534
12. Chi phí khác	32		17.016.431	120.368.598
13. Lợi nhuận khác	40		(16.032.873)	(114.367.064)
14. Tổng lợi nhuận kế toán trước thuế	50		24.282.595.884	24.564.138.919
15. Chi phí thuế thu nhập doanh nghiệp hiện hành	51	V.9	4.876.759.760	4.912.827.784
16. Chi phí thuế thu nhập doanh nghiệp hoãn lại	52		-	-
17. Lợi nhuận sau thuế thu nhập doanh nghiệp	60		19.405.836.124	19.651.311.135
18. Lãi cơ bản trên cổ phiếu	70	VI.5	920	954
19. Lãi suy giảm trên cổ phiếu	71	VI.5	920	954

Nguyễn Thị Ngọc Thạch
Người lập

Trần Thị Việt Hà
Kế toán trưởng

Nguyễn Văn Thụy
Giám đốc



TP. Hồ Chí Minh, ngày 09 tháng 8 năm 2022

CÔNG TY CỔ PHẦN TÂN CẢNG - PHÚ HỮU

Địa chỉ: Khu phố 4, Phường Phú Hữu, TP. Thủ Đức, TP. Hồ Chí Minh

BÁO CÁO TÀI CHÍNH GIỮA NIÊN ĐỘ

6 tháng đầu của năm tài chính kết thúc ngày 31 tháng 12 năm 2022

BÁO CÁO LƯU CHUYỂN TIỀN TỆ GIỮA NIÊN ĐỘ

(Dạng đầy đủ)

(Theo phương pháp gián tiếp)

6 tháng đầu của năm tài chính kết thúc ngày 31 tháng 12 năm 2022

Đơn vị tính: VND

CHỈ TIÊU	Mã số	Thuyết minh	Lũy kế từ đầu năm đến cuối kỳ này	
			Năm nay	Năm trước
I. Lưu chuyển tiền từ hoạt động kinh doanh				
1. Lợi nhuận trước thuế	01		24.282.595.884	24.564.138.919
2. Điều chỉnh cho các khoản:				
- Khấu hao tài sản cố định và bất động sản đầu tư	02	V.7	20.780.362.944	17.144.342.835
- Các khoản dự phòng	03		-	-
- Lãi, lỗ chênh lệch tỷ giá hối đoái do đánh giá lại các khoản mục tiền tệ có gốc ngoại tệ	04		-	-
- Lãi, lỗ từ hoạt động đầu tư	05	VI.3	(640.346.631)	(285.538.572)
- Chi phí lãi vay	06		5.251.553.916	4.550.040.661
- Các khoản điều chỉnh khác	07		-	-
3. Lợi nhuận từ hoạt động kinh doanh trước thay đổi vốn lưu động	08		49.674.166.113	45.972.983.843
- Tăng, giảm các khoản phải thu	09		(13.504.776.743)	20.224.567.239
- Tăng, giảm hàng tồn kho	10		-	-
- Tăng, giảm các khoản phải trả	11		(4.466.257.279)	14.666.222.786
- Tăng, giảm chi phí trả trước	12		484.268.973	1.050.770.929
- Tăng, giảm chứng khoán kinh doanh	13		-	-
- Tiền lãi vay đã trả	14		(5.251.553.916)	(4.550.040.661)
- Thuế thu nhập doanh nghiệp đã nộp	15	V.9	(2.629.682.014)	(4.975.759.597)
- Tiền thu khác từ hoạt động kinh doanh	16		-	-
- Tiền chi khác cho hoạt động kinh doanh	17	V.14	(4.758.647.056)	(5.700.409.321)
Lưu chuyển tiền thuần từ hoạt động kinh doanh	20		19.547.518.078	66.688.335.218
II. Lưu chuyển tiền từ hoạt động đầu tư				
1. Tiền chi để mua sắm, xây dựng tài sản cố định và các tài sản dài hạn khác	21		-	(381.891.158)
2. Tiền thu từ thanh lý, nhượng bán tài sản cố định và các tài sản dài hạn khác	22		-	-
3. Tiền chi cho vay, mua các công cụ nợ của đơn vị khác	23	V.2	(20.000.000.000)	-
4. Tiền thu hồi cho vay, bán lại các công cụ nợ của đơn vị khác	24		-	-
5. Tiền chi đầu tư góp vốn vào đơn vị khác	25		-	-
6. Tiền thu hồi đầu tư góp vốn vào đơn vị khác	26		-	-
7. Tiền thu lãi cho vay, cổ tức và lợi nhuận được chia	27	V.5, VI.3	530.730.193	273.744.051
Lưu chuyển tiền thuần từ hoạt động đầu tư	30		(19.469.269.807)	(108.147.107)

CÔNG TY CỔ PHẦN TÂN CẢNG - PHÚ HỮU

Địa chỉ: Khu phố 4, Phường Phú Hữu, TP. Thủ Đức, TP. Hồ Chí Minh


BÁO CÁO TÀI CHÍNH GIỮA NIÊN ĐỘ


6 tháng đầu của năm tài chính kết thúc ngày 31 tháng 12 năm 2022


Báo cáo lưu chuyển tiền tệ giữa niên độ (tiếp theo)

CHỈ TIÊU	Mã số	Thuyết minh	Lũy kế từ đầu năm đến cuối kỳ này	
			Năm nay	Năm trước
III. Lưu chuyển tiền từ hoạt động tài chính				
1. Tiền thu từ phát hành cổ phiếu, nhận vốn góp của chủ sở hữu	31		-	-
2. Tiền trả lại vốn góp cho các chủ sở hữu, mua lại cổ phiếu của doanh nghiệp đã phát hành	32		-	-
3. Tiền thu từ đi vay	33		-	-
4. Tiền trả nợ gốc vay	34	V.13	(14.800.496.376)	(14.800.496.376)
5. Tiền trả nợ gốc thuê tài chính	35		-	-
6. Cổ tức, lợi nhuận đã trả cho chủ sở hữu	36		-	-
Lưu chuyển tiền thuần từ hoạt động tài chính	40		(14.800.496.376)	(14.800.496.376)
Lưu chuyển tiền thuần trong kỳ	50		(14.722.248.105)	51.779.691.735
Tiền và tương đương tiền đầu năm	60	V.1	57.190.738.390	25.839.665.555
Ảnh hưởng của thay đổi tỷ giá hối đoái quy đổi ngoại tệ	61		-	-
Tiền và tương đương tiền cuối kỳ	70	V.1	42.468.490.285	77.619.357.290

TP. Hồ Chí Minh, ngày 09 tháng 8 năm 2022


Nguyễn Thị Ngọc Thạch
Người lập


Trần Thị Việt Hà
Kế toán trưởng


Nguyễn Văn Thụy
Giám đốc



CÔNG TY CỔ PHẦN TÂN CẢNG - PHÚ HỮU

Địa chỉ: Khu phố 4, Phường Phú Hữu, TP. Thủ Đức, TP. Hồ Chí Minh, Việt Nam

BÁO CÁO TÀI CHÍNH GIỮA NIÊN ĐỘ

6 tháng đầu của năm tài chính kết thúc ngày 31 tháng 12 năm 2022

BẢN THUYẾT MINH BÁO CÁO TÀI CHÍNH GIỮA NIÊN ĐỘ

6 tháng đầu của năm tài chính kết thúc ngày 31 tháng 12 năm 2022

I. ĐẶC ĐIỂM HOẠT ĐỘNG

1. Hình thức sở hữu vốn

Công ty Cổ phần Tân Cảng – Phú Hữu (sau đây gọi tắt là “Công ty”) là công ty cổ phần.

2. Lĩnh vực kinh doanh

Công ty kinh doanh trong nhiều lĩnh vực dịch vụ.

3. Ngành nghề kinh doanh

Hoạt động kinh doanh chính của Công ty là: cho thuê cơ sở hạ tầng; bốc xếp, đóng gói, rút ruột, nâng hạ hàng hóa và các dịch vụ hỗ trợ khác liên quan đến cảng biển, vận tải.

4. Chu kỳ sản xuất, kinh doanh thông thường

Chu kỳ sản xuất kinh doanh thông thường của Công ty không quá 12 tháng.

5. Tuyên bố về khả năng so sánh thông tin trên Báo cáo tài chính

Các số liệu tương ứng của kỳ trước so sánh được với số liệu của kỳ này.

6. Nhân viên

Tại ngày kết thúc kỳ kế toán Công ty có 147 nhân viên đang làm việc (số đầu năm là 154 nhân viên).

II. NĂM TÀI CHÍNH, ĐƠN VỊ TIỀN TỆ SỬ DỤNG TRONG KẾ TOÁN

1. Năm tài chính

Năm tài chính của Công ty bắt đầu từ ngày 01 tháng 01 và kết thúc vào ngày 31 tháng 12 hàng năm.

2. Đơn vị tiền tệ sử dụng trong kế toán

Đơn vị tiền tệ sử dụng trong kế toán là Đồng Việt Nam (VND) do phần lớn các nghiệp vụ được thực hiện bằng đơn vị tiền tệ VND.

III. CHUẨN MỰC VÀ CHẾ ĐỘ KẾ TOÁN ÁP DỤNG

1. Chế độ kế toán áp dụng

Công ty áp dụng các Chuẩn mực Kế toán Việt Nam, Chế độ Kế toán doanh nghiệp Việt Nam được ban hành theo Thông tư số 200/2014/TT-BTC ngày 22 tháng 12 năm 2014 và các thông tư hướng dẫn thực hiện chuẩn mực kế toán của Bộ Tài chính trong việc lập và trình bày Báo cáo tài chính giữa niên độ.

2. Tuyên bố về việc tuân thủ chuẩn mực kế toán và chế độ kế toán

Ban Giám đốc đảm bảo đã tuân thủ yêu cầu của các Chuẩn mực Kế toán Việt Nam, Chế độ Kế toán doanh nghiệp Việt Nam được ban hành theo Thông tư số 200/2014/TT-BTC ngày 22 tháng 12 năm 2014 cũng như các thông tư hướng dẫn thực hiện chuẩn mực kế toán của Bộ Tài chính trong việc lập và trình bày Báo cáo tài chính giữa niên độ.

CÔNG TY CỔ PHẦN TÂN CẢNG - PHÚ HỮU

Địa chỉ: Khu phố 4, Phường Phú Hữu, TP. Thủ Đức, TP. Hồ Chí Minh, Việt Nam

BÁO CÁO TÀI CHÍNH GIỮA NIÊN ĐỘ

6 tháng đầu của năm tài chính kết thúc ngày 31 tháng 12 năm 2022

Bản thuyết minh Báo cáo tài chính giữa niên độ (tiếp theo)

IV. CÁC CHÍNH SÁCH KẾ TOÁN ÁP DỤNG

1. Cơ sở lập Báo cáo tài chính

Báo cáo tài chính được lập trên cơ sở kế toán dồn tích (trừ các thông tin liên quan đến các luồng tiền).

2. Tiền và các khoản tương đương tiền

Tiền bao gồm tiền mặt và tiền gửi ngân hàng không kỳ hạn. Các khoản tương đương tiền là các khoản đầu tư ngắn hạn có thời hạn thu hồi không quá 03 tháng kể từ ngày đầu tư, có khả năng chuyển đổi dễ dàng thành một lượng tiền xác định và không có rủi ro trong việc chuyển đổi thành tiền tại thời điểm báo cáo.

3. Đầu tư nắm giữ đến ngày đáo hạn

Khoản đầu tư được phân loại là nắm giữ đến ngày đáo hạn khi Công ty có ý định và khả năng giữ đến ngày đáo hạn. Các khoản đầu tư nắm giữ đến ngày đáo hạn chỉ có các khoản tiền gửi ngân hàng có kỳ hạn nắm giữ đến ngày đáo hạn với mục đích thu lãi hàng kỳ.

Các khoản đầu tư nắm giữ đến ngày đáo hạn được ghi nhận ban đầu theo giá gốc bao gồm giá mua và các chi phí liên quan đến giao dịch mua các khoản đầu tư. Sau ghi nhận ban đầu, các khoản đầu tư này được ghi nhận theo giá trị có thể thu hồi. Thu nhập lãi từ các khoản đầu tư nắm giữ đến ngày đáo hạn sau ngày mua được ghi nhận trên Báo cáo kết quả hoạt động kinh doanh trên cơ sở dự thu. Lãi được hưởng trước khi Công ty nắm giữ được ghi giảm trừ vào giá gốc tại thời điểm mua.

Khi có các bằng chứng chắc chắn cho thấy một phần hoặc toàn bộ khoản đầu tư có thể không thu hồi được và số tổn thất được xác định một cách đáng tin cậy thì tổn thất được ghi nhận vào chi phí tài chính trong kỳ và giảm trừ trực tiếp giá trị đầu tư.

4. Các khoản phải thu

Các khoản nợ phải thu được trình bày theo giá trị ghi sổ trừ đi các khoản dự phòng phải thu khó đòi.

Việc phân loại các khoản phải thu là phải thu khách hàng và phải thu khác được thực hiện theo nguyên tắc sau:

- Phải thu của khách hàng phản ánh các khoản phải thu mang tính chất thương mại phát sinh từ giao dịch có tính chất mua – bán giữa Công ty và người mua là đơn vị độc lập với Công ty, bao gồm cả các khoản phải thu về tiền bán hàng xuất khẩu ủy thác cho đơn vị khác.
- Phải thu khác phản ánh các khoản phải thu không có tính thương mại, không liên quan đến giao dịch mua – bán.

Dự phòng phải thu khó đòi được lập cho từng khoản nợ phải thu khó đòi căn cứ vào tuổi nợ quá hạn của các khoản nợ sau khi đã bù trừ với khoản nợ phải trả (nếu có) hoặc dự kiến mức tổn thất có thể xảy ra, cụ thể như sau:

- Đối với nợ phải thu quá hạn thanh toán:
 - 30% giá trị đối với khoản nợ phải thu quá hạn từ 06 tháng đến dưới 01 năm.
 - 50% giá trị đối với khoản nợ phải thu quá hạn từ 01 năm đến dưới 02 năm.
 - 70% giá trị đối với khoản nợ phải thu quá hạn từ 02 năm đến dưới 03 năm.
 - 100% giá trị đối với khoản nợ phải thu quá hạn từ 03 năm trở lên.
- Đối với nợ phải thu chưa quá hạn thanh toán nhưng khó có khả năng thu hồi: căn cứ vào dự kiến mức tổn thất để lập dự phòng.

Tăng, giảm số dư dự phòng nợ phải thu khó đòi cần phải trích lập tại ngày kết thúc kỳ kế toán được ghi nhận vào chi phí quản lý doanh nghiệp.

CÔNG TY CỔ PHẦN TÂN CẢNG - PHÚ HỮU

Địa chỉ: Khu phố 4, Phường Phú Hữu, TP. Thủ Đức, TP. Hồ Chí Minh, Việt Nam

BÁO CÁO TÀI CHÍNH GIỮA NIÊN ĐỘ

6 tháng đầu của năm tài chính kết thúc ngày 31 tháng 12 năm 2022

Bản thuyết minh Báo cáo tài chính giữa niên độ (tiếp theo)

5. Hàng tồn kho

Hàng tồn kho được ghi nhận theo giá thấp hơn giữa giá gốc và giá trị thuần có thể thực hiện được.

Giá gốc hàng tồn kho được xác định như sau:

- Nguyên vật liệu, hàng hóa: bao gồm chi phí mua và các chi phí liên quan trực tiếp khác phát sinh để có được hàng tồn kho ở địa điểm và trạng thái hiện tại.

Giá xuất kho được tính theo phương pháp bình quân gia quyền và được hạch toán theo phương pháp kê khai thường xuyên.

Giá trị thuần có thể thực hiện được là giá bán ước tính của hàng tồn kho trong kỳ sản xuất, kinh doanh bình thường trừ chi phí ước tính để hoàn thành và chi phí ước tính cần thiết cho việc tiêu thụ chúng.

Dự phòng giảm giá hàng tồn kho được lập cho từng mặt hàng tồn kho có giá gốc lớn hơn giá trị thuần có thể thực hiện được. Tăng, giảm số dư dự phòng giảm giá hàng tồn kho cần phải trích lập tại ngày kết thúc kỳ kế toán được ghi nhận vào giá vốn hàng bán.

6. Chi phí trả trước

Chi phí trả trước bao gồm các chi phí thực tế đã phát sinh nhưng có liên quan đến kết quả hoạt động sản xuất kinh doanh của nhiều kỳ kế toán. Chi phí trả trước của Công ty bao gồm công cụ, dụng cụ và chi phí sửa chữa. Các chi phí trả trước này được phân bổ trong khoảng thời gian trả trước hoặc thời gian các lợi ích kinh tế tương ứng được tạo ra từ các chi phí này.

Công cụ, dụng cụ

Các công cụ, dụng cụ đã đưa vào sử dụng được phân bổ vào chi phí theo phương pháp đường thẳng với thời gian phân bổ không quá 02 năm.

Chi phí sửa chữa

Chi phí sửa chữa phân bổ vào chi phí theo phương pháp đường thẳng trong thời gian không quá 02 năm.

7. Tài sản thuê hoạt động

Thuê tài sản được phân loại là thuê hoạt động nếu phần lớn rủi ro và lợi ích gắn liền với quyền sở hữu tài sản thuộc về người cho thuê. Chi phí thuê hoạt động được phân ánh vào chi phí theo phương pháp đường thẳng cho suốt thời hạn thuê tài sản, không phụ thuộc vào phương thức thanh toán tiền thuê.

8. Tài sản cố định hữu hình

Tài sản cố định hữu hình được thể hiện theo nguyên giá trừ hao mòn lũy kế. Nguyên giá tài sản cố định hữu hình bao gồm toàn bộ các chi phí mà Công ty phải bỏ ra để có được tài sản cố định tính đến thời điểm đưa tài sản đó vào trạng thái sẵn sàng sử dụng. Các chi phí phát sinh sau ghi nhận ban đầu chỉ được ghi tăng nguyên giá tài sản cố định nếu các chi phí này chắc chắn làm tăng lợi ích kinh tế trong tương lai do sử dụng tài sản đó. Các chi phí phát sinh không thỏa mãn điều kiện trên được ghi nhận là chi phí sản xuất, kinh doanh trong kỳ.

Khi tài sản cố định hữu hình được bán hay thanh lý, nguyên giá và giá trị hao mòn lũy kế được xóa sổ và lãi, lỗ phát sinh do thanh lý được ghi nhận vào thu nhập hay chi phí trong kỳ.

Tài sản cố định hữu hình được khấu hao theo phương pháp đường thẳng dựa trên thời gian hữu dụng ước tính. Số năm khấu hao của các loại tài sản cố định hữu hình như sau:

<u>Loại tài sản cố định</u>	<u>Số năm</u>
Nhà cửa, vật kiến trúc	05 - 12
Máy móc và thiết bị	10 - 12
Phương tiện vận tải, truyền dẫn	10
Tài sản cố định hữu hình khác	04 - 05

CÔNG TY CỔ PHẦN TÂN CẢNG - PHÚ HỮU

Địa chỉ: Khu phố 4, Phường Phú Hữu, TP. Thủ Đức, TP. Hồ Chí Minh, Việt Nam

BÁO CÁO TÀI CHÍNH GIỮA NIÊN ĐỘ

6 tháng đầu của năm tài chính kết thúc ngày 31 tháng 12 năm 2022

Bản thuyết minh Báo cáo tài chính giữa niên độ (tiếp theo)

9. Các khoản nợ phải trả và chi phí phải trả

Các khoản nợ phải trả và chi phí phải trả được ghi nhận cho số tiền phải trả trong tương lai liên quan đến hàng hóa và dịch vụ đã nhận được. Chi phí phải trả được ghi nhận dựa trên các ước tính hợp lý về số tiền phải trả.

Việc phân loại các khoản phải trả là phải trả người bán, chi phí phải trả và phải trả khác được thực hiện theo nguyên tắc sau:

- Phải trả người bán phản ánh các khoản phải trả mang tính chất thương mại phát sinh từ giao dịch mua hàng hóa, dịch vụ, tài sản và người bán là đơn vị độc lập với Công ty, bao gồm cả các khoản phải trả khi nhập khẩu thông qua người nhận ủy thác.
- Chi phí phải trả phản ánh các khoản phải trả cho hàng hóa, dịch vụ đã nhận được từ người bán hoặc đã cung cấp cho người mua nhưng chưa chi trả do chưa có hóa đơn hoặc chưa đủ hồ sơ, tài liệu kế toán và các khoản phải trả cho người lao động về tiền lương nghỉ phép, các khoản chi phí sản xuất, kinh doanh phải trích trước.
- Phải trả khác phản ánh các khoản phải trả không có tính thương mại, không liên quan đến giao dịch mua, bán, cung cấp hàng hóa dịch vụ.

Các khoản nợ phải trả và chi phí phải trả được phân loại ngắn hạn và dài hạn trên Bảng cân đối kế toán giữa niên độ căn cứ theo kỳ hạn còn lại tại ngày kết thúc kỳ kế toán.

10. Vốn chủ của chủ sở hữu

Vốn góp của chủ sở hữu được ghi nhận theo số vốn thực tế đã góp của các cổ đông.

11. Phân phối lợi nhuận

Lợi nhuận sau thuế thu nhập doanh nghiệp được phân phối cho các cổ đông sau khi đã trích lập các quỹ theo Điều lệ của Công ty cũng như các quy định của pháp luật và đã được Đại hội đồng cổ đông phê duyệt.

Việc phân phối lợi nhuận cho các cổ đông được cân nhắc đến các khoản mục phi tiền tệ nằm trong lợi nhuận sau thuế chưa phân phối có thể ảnh hưởng đến luồng tiền và khả năng chi trả cổ tức như lãi do đánh giá lại tài sản mang đi góp vốn, lãi do đánh giá lại các khoản mục tiền tệ, các công cụ tài chính và các khoản mục phi tiền tệ khác.

Cổ tức được ghi nhận là nợ phải trả khi được Đại hội đồng cổ đông phê duyệt và khi có thông báo chia cổ tức của Hội đồng quản trị.

12. Ghi nhận doanh thu và thu nhập

Doanh thu cung cấp dịch vụ

Doanh thu cung cấp dịch vụ được ghi nhận khi đồng thời thỏa mãn các điều kiện sau:

- Doanh thu được xác định tương đối chắc chắn. Khi hợp đồng quy định người mua được quyền trả lại dịch vụ đã mua theo những điều kiện cụ thể, doanh thu chỉ được ghi nhận khi những điều kiện cụ thể đó không còn tồn tại và người mua không được quyền trả lại dịch vụ đã cung cấp.
- Công ty đã hoặc sẽ thu được lợi ích kinh tế từ giao dịch cung cấp dịch vụ đó.
- Xác định được phần công việc đã hoàn thành vào thời điểm báo cáo.
- Xác định được chi phí phát sinh cho giao dịch và chi phí để hoàn thành giao dịch cung cấp dịch vụ đó.

Trường hợp dịch vụ được thực hiện trong nhiều kỳ thì doanh thu được ghi nhận trong kỳ được căn cứ vào kết quả phần công việc đã hoàn thành vào ngày kết thúc kỳ kế toán.

CÔNG TY CỔ PHẦN TÂN CẢNG - PHÚ HỮU

Địa chỉ: Khu phố 4, Phường Phú Hữu, TP. Thủ Đức, TP. Hồ Chí Minh, Việt Nam

BÁO CÁO TÀI CHÍNH GIỮA NIÊN ĐỘ

6 tháng đầu của năm tài chính kết thúc ngày 31 tháng 12 năm 2022

Bản thuyết minh Báo cáo tài chính giữa niên độ (tiếp theo)

Doanh thu cho thuê tài sản hoạt động

Doanh thu cho thuê tài sản hoạt động được ghi nhận theo phương pháp đường thẳng trong suốt thời gian cho thuê. Tiền cho thuê nhận trước của nhiều kỳ được phân bổ vào doanh thu phù hợp với thời gian cho thuê.

Tiền lãi

Tiền lãi được ghi nhận trên cơ sở thời gian và lãi suất thực tế từng kỳ.

13. Chi phí đi vay

Chi phí đi vay bao gồm lãi tiền vay và các chi phí khác phát sinh liên quan trực tiếp đến các khoản vay.

Chi phí đi vay được ghi nhận vào chi phí khi phát sinh.

14. Các khoản chi phí

Chi phí là những khoản làm giảm lợi ích kinh tế được ghi nhận tại thời điểm giao dịch phát sinh hoặc khi có khả năng tương đối chắc chắn sẽ phát sinh trong tương lai không phân biệt đã chi tiền hay chưa.

Các khoản chi phí và khoản doanh thu do nó tạo ra phải được ghi nhận đồng thời theo nguyên tắc phù hợp. Trong trường hợp nguyên tắc phù hợp xung đột với nguyên tắc thận trọng, chi phí được ghi nhận căn cứ vào bản chất và quy định của các chuẩn mực kế toán để đảm bảo phản ánh giao dịch một cách trung thực, hợp lý.

15. Thuế thu nhập doanh nghiệp

Chi phí thuế thu nhập doanh nghiệp bao gồm thuế thu nhập hiện hành và thuế thu nhập hoãn lại.

Thuế thu nhập hiện hành

Thuế thu nhập hiện hành là khoản thuế được tính dựa trên thu nhập tính thuế. Thu nhập tính thuế chênh lệch so với lợi nhuận kế toán là do điều chỉnh các khoản chênh lệch tạm thời giữa thuế và kế toán, các chi phí không được trừ cũng như điều chỉnh các khoản thu nhập không phải chịu thuế và các khoản lỗ được chuyển.

Thuế thu nhập hoãn lại

Thuế thu nhập hoãn lại là khoản thuế thu nhập doanh nghiệp sẽ phải nộp hoặc sẽ được hoàn lại do chênh lệch tạm thời giữa giá trị ghi sổ của tài sản và nợ phải trả cho mục đích lập Báo cáo tài chính và cơ sở tính thuế thu nhập. Thuế thu nhập hoãn lại phải trả được ghi nhận cho tất cả các khoản chênh lệch tạm thời chịu thuế. Tài sản thuế thu nhập hoãn lại chỉ được ghi nhận khi chắc chắn trong tương lai sẽ có lợi nhuận tính thuế để sử dụng những chênh lệch tạm thời được khấu trừ này.

Giá trị ghi sổ của tài sản thuế thu nhập doanh nghiệp hoãn lại được xem xét lại vào ngày kết thúc kỳ kế toán và sẽ được ghi giảm đến mức đảm bảo chắc chắn có đủ lợi nhuận tính thuế cho phép lợi ích của một phần hoặc toàn bộ tài sản thuế thu nhập hoãn lại được sử dụng. Các tài sản thuế thu nhập doanh nghiệp hoãn lại chưa được ghi nhận trước đây được xem xét lại vào ngày kết thúc kỳ kế toán và được ghi nhận khi chắc chắn có đủ lợi nhuận tính thuế để có thể sử dụng các tài sản thuế thu nhập hoãn lại chưa ghi nhận này.

Tài sản thuế thu nhập hoãn lại và thuế thu nhập hoãn lại phải trả được xác định theo thuế suất dự tính sẽ áp dụng cho năm tài sản được thu hồi hay nợ phải trả được thanh toán dựa trên các mức thuế suất có hiệu lực tại ngày kết thúc kỳ kế toán. Thuế thu nhập hoãn lại được ghi nhận vào Báo cáo kết quả hoạt động kinh doanh và chỉ ghi trực tiếp vào vốn chủ sở hữu khi khoản thuế đó liên quan đến các khoản mục được ghi thẳng vào vốn chủ sở hữu.

CÔNG TY CỔ PHẦN TÂN CẢNG - PHÚ HỮU

Địa chỉ: Khu phố 4, Phường Phú Hữu, TP. Thủ Đức, TP. Hồ Chí Minh, Việt Nam

BÁO CÁO TÀI CHÍNH GIỮA NIÊN ĐỘ

6 tháng đầu của năm tài chính kết thúc ngày 31 tháng 12 năm 2022

Bản thuyết minh Báo cáo tài chính giữa niên độ (tiếp theo)

Tài sản thuế thu nhập hoãn lại và thuế thu nhập hoãn lại phải trả được bù trừ khi:

- Công ty có quyền hợp pháp được bù trừ giữa tài sản thuế thu nhập hiện hành với thuế thu nhập hiện hành phải nộp; và
- Các tài sản thuế thu nhập hoãn lại và thuế thu nhập hoãn lại phải trả này liên quan đến thuế thu nhập doanh nghiệp được quản lý bởi cùng một Cơ quan thuế:
 - Đối với cùng một đơn vị chịu thuế; hoặc
 - Công ty dự định thanh toán thuế thu nhập hiện hành phải trả và tài sản thuế thu nhập hiện hành trên cơ sở thuần hoặc thu hồi tài sản đồng thời với việc thanh toán nợ phải trả trong từng kỳ tương lai khi các khoản trọng yếu của thuế thu nhập hoãn lại phải trả hoặc tài sản thuế thu nhập hoãn lại được thanh toán hoặc thu hồi.

16. Bên liên quan

Các bên được coi là liên quan nếu một bên có khả năng kiểm soát hoặc có ảnh hưởng đáng kể đối với bên kia trong việc ra quyết định các chính sách tài chính và hoạt động. Các bên cũng được xem là bên liên quan nếu cùng chịu sự kiểm soát chung hay chịu ảnh hưởng đáng kể chung.

Trong việc xem xét mối quan hệ của các bên liên quan, bản chất của mối quan hệ được chú trọng nhiều hơn hình thức pháp lý.

17. Báo cáo theo bộ phận

Bộ phận theo lĩnh vực kinh doanh là một phần có thể xác định riêng biệt tham gia vào quá trình sản xuất hoặc cung cấp sản phẩm, dịch vụ và có rủi ro và lợi ích kinh tế khác với các bộ phận kinh doanh khác.

Bộ phận theo khu vực địa lý là một phần có thể xác định riêng biệt tham gia vào quá trình sản xuất hoặc cung cấp sản phẩm, dịch vụ trong phạm vi một môi trường kinh tế cụ thể và có rủi ro và lợi ích kinh tế khác với các bộ phận kinh doanh trong các môi trường kinh tế khác.

Thông tin bộ phận được lập và trình bày phù hợp với chính sách kế toán áp dụng cho việc lập và trình bày Báo cáo tài chính giữa niên độ của Công ty.

V. THÔNG TIN BỔ SUNG CHO CÁC KHOẢN MỤC TRÌNH BÀY TRONG BẢNG CÂN ĐỐI KẾ TOÁN GIỮA NIÊN ĐỘ

1. Tiền và các khoản tương đương tiền

	Số cuối kỳ	Số đầu năm
Tiền mặt	224.772.000	285.344.000
Tiền gửi ngân hàng không kỳ hạn	7.243.718.285	31.905.394.390
Các khoản tương đương tiền (tiền gửi ngân hàng có kỳ hạn gốc không quá 03 tháng)	35.000.000.000	25.000.000.000
Cộng	42.468.490.285	57.190.738.390

2. Đầu tư nắm giữ đến ngày đáo hạn

Tiền gửi ngân hàng có kỳ hạn 6 tháng.

CÔNG TY CỔ PHẦN TÂN CẢNG - PHÚ HỮU

Địa chỉ: Khu phố 4, Phường Phú Hữu, TP. Thủ Đức, TP. Hồ Chí Minh, Việt Nam

BÁO CÁO TÀI CHÍNH GIỮA NIÊN ĐỘ

6 tháng đầu của năm tài chính kết thúc ngày 31 tháng 12 năm 2022

Bản thuyết minh Báo cáo tài chính giữa niên độ (tiếp theo)**3. Phải thu ngắn hạn của khách hàng**

	Số cuối kỳ	Số đầu năm
Phải thu bên liên quan	44.099.182.839	39.331.831.732
Công ty TNHH MTV Tổng Công ty Tân Cảng Sài Gòn	44.099.182.839	39.331.831.732
Phải thu các khách hàng khác	7.774.677.175	7.642.877.942
Cộng	51.873.860.014	46.974.709.674

4. Trả trước cho người bán ngắn hạn

	Số cuối kỳ	Số đầu năm
Công ty TNHH Thương mại Dịch vụ Đầu tư Phúc Giang	315.000.000	315.000.000
Công ty Cổ phần Giải pháp Công nghệ Thông tin Tân Cảng	-	173.141.000
Công ty TNHH Du lịch Trần Việt	64.800.000	-
Cộng	379.800.000	488.141.000

5. Phải thu ngắn hạn khác

	Số cuối kỳ		Số đầu năm	
	Giá trị	Dự phòng	Giá trị	Dự phòng
Phải thu các bên liên quan	52.569.000	-	20.000.000	-
Công ty TNHH MTV Tổng Công ty Tân Cảng Sài Gòn - Phải thu khác	52.569.000	-	20.000.000	-
Phải thu các tổ chức và cá nhân khác	1.295.388.928	-	681.335.755	-
Tạm ứng	705.500.000	-	144.433.699	-
Lãi dự thu tiền gửi tiết kiệm có kỳ hạn	129.342.465	-	19.726.027	-
Doanh thu tạm tính	11.403.979.827	-	-	-
Các khoản phải thu ngắn hạn khác	460.546.463	-	517.176.029	-
Cộng	12.751.937.755	-	701.335.755	-

6. Chi phí trả trước**6a. Chi phí trả trước ngắn hạn**

Công cụ, dụng cụ chờ phân bổ.

6b. Chi phí trả trước dài hạn

	Số cuối kỳ	Số đầu năm
Công cụ, dụng cụ	298.552.000	126.596.473
Chi phí sửa chữa	4.024.082	236.681.593
Cộng	302.576.082	363.278.066

CÔNG TY CỔ PHẦN TÂN CẢNG - PHÚ HỮU

Địa chỉ: Khu phố 4, Phường Phú Hữu, TP. Thủ Đức, TP. Hồ Chí Minh, Việt Nam

BÁO CÁO TÀI CHÍNH GIỮA NIÊN ĐỘ

6 tháng đầu của năm tài chính kết thúc ngày 31 tháng 12 năm 2022

Bản thuyết minh Báo cáo tài chính giữa niên độ (tiếp theo)

7. Tài sản cố định hữu hình

	Nhà cửa, vật kiến trúc	Máy móc và thiết bị	Phương tiện vận tải, truyền dẫn	Tài sản cố định hữu hình khác	Cộng
Nguyên giá					
Số đầu năm	273.946.568.745	181.425.183.730	1.052.727.273	213.600.000	456.638.079.748
Phân loại lại	138.600.000	-	-	(138.600.000)	-
Số cuối kỳ	274.085.168.745	181.425.183.730	1.052.727.273	75.000.000	456.638.079.748
<i>Trong đó:</i>					
Đã khấu hao hết nhưng vẫn còn sử dụng	321.786.440	-	-	-	321.786.440
Chờ thanh lý	-	-	-	-	-
Giá trị hao mòn					
Số đầu năm	119.431.466.431	63.368.192.888	315.818.169	97.040.024	183.212.517.512
Khấu hao trong kỳ	12.742.056.394	7.976.295.186	52.636.364	9.375.000	20.780.362.944
Phân loại lại	67.100.520	1.814.491	13	(68.915.024)	-
Số cuối kỳ	132.240.623.345	71.346.302.565	368.454.546	37.500.000	203.992.880.456
Giá trị còn lại					
Số đầu năm	154.515.102.314	118.056.990.842	736.909.104	116.559.976	273.425.562.236
Số cuối kỳ	141.844.545.400	110.078.881.165	684.272.727	37.500.000	252.645.199.292
<i>Trong đó:</i>					
Tạm thời chưa sử dụng	-	-	-	-	-
Đang chờ thanh lý	-	-	-	-	-

Một số tài sản cố định hữu hình có giá trị còn lại theo sổ sách là 224.447.293.687 VND đã được thế chấp để đảm bảo cho khoản vay của Ngân hàng TMCP Quân đội – Chi nhánh Đông Sài Gòn và Ngân hàng TMCP Ngoại thương Việt Nam – Chi nhánh Nam Sài Gòn (xem thuyết minh số V.13b).

8. Phải trả người bán ngắn hạn

	Số cuối kỳ	Số đầu năm
Phải trả các bên liên quan	153.703.760	289.630.750
Công ty TNHH MTV Tổng Công ty Tân Cảng Sài Gòn	153.703.760	289.630.750
Phải trả các nhà cung cấp khác	14.228.469.611	24.543.167.567
Công ty TNHH Gia Việt Khang Vina	1.645.920.000	3.405.600.000
Công ty TNHH Sài Gòn Container Phú Hữu	3.312.077.848	5.254.642.303
Công ty Cổ phần Đầu tư Thương mại Dịch vụ Vận tải và Công nghiệp Quang Minh	3.832.342.827	4.054.369.000
Công ty Cổ phần Xây dựng Vận tải Số Chín	1.473.989.680	806.455.034
Các nhà cung cấp khác	3.964.139.256	11.022.101.230
Cộng	14.382.173.371	24.832.798.317

Công ty không có nợ phải trả người bán quá hạn chưa thanh toán.

CÔNG TY CỔ PHẦN TÂN CẢNG - PHÚ HỮU

Địa chỉ: Khu phố 4, Phường Phú Hữu, TP. Thủ Đức, TP. Hồ Chí Minh, Việt Nam

BÁO CÁO TÀI CHÍNH GIỮA NIÊN ĐỘ

6 tháng đầu của năm tài chính kết thúc ngày 31 tháng 12 năm 2022

Bản thuyết minh Báo cáo tài chính giữa niên độ (tiếp theo)

9. Thuế và các khoản phải nộp Nhà nước

	Số đầu năm	Số phải nộp trong kỳ	Số đã thực nộp trong kỳ	Số cuối kỳ
Thuế GTGT hàng bán nội địa	-	2.940.769.271	(2.940.769.271)	-
Thuế thu nhập doanh nghiệp	1.609.441.431	4.876.759.760	(2.629.682.014)	3.856.519.177
Thuế thu nhập cá nhân	201.415.740	489.680.710	(636.334.547)	54.761.903
Các loại thuế khác	-	3.000.000	(3.000.000)	-
Cộng	1.810.857.171	8.310.209.741	(6.209.785.832)	3.911.281.080

Thuế giá trị gia tăng

Công ty nộp thuế giá trị gia tăng theo phương pháp khấu trừ với thuế suất thuế giá trị gia tăng là 10%.

Thuế thu nhập doanh nghiệp

Công ty phải nộp thuế thu nhập doanh nghiệp cho các khoản thu nhập tính thuế với thuế suất 20%.

Thuế thu nhập doanh nghiệp phải nộp trong kỳ được dự tính như sau:

	Lũy kế từ đầu năm đến cuối kỳ này	
	Năm nay	Năm trước
Tổng lợi nhuận kế toán trước thuế	24.282.595.884	24.564.138.919
Các khoản điều chỉnh tăng, giảm lợi nhuận kế toán để xác định lợi nhuận chịu thuế thu nhập doanh nghiệp:		
- Các khoản điều chỉnh tăng	-	-
- Các khoản điều chỉnh giảm	-	-
Thu nhập tính thuế	24.282.595.884	24.564.138.919
Thuế suất thuế thu nhập doanh nghiệp	20%	20%
Thuế thu nhập doanh nghiệp phải nộp	4.856.519.177	4.912.827.784
Điều chỉnh thuế thu nhập doanh nghiệp phải nộp của các năm trước	20.240.583	-
Thuế thu nhập doanh nghiệp còn phải nộp	4.876.759.760	4.912.827.784

Việc xác định thuế thu nhập doanh nghiệp phải nộp của Công ty được căn cứ vào các quy định hiện hành về thuế. Tuy nhiên, những quy định này thay đổi theo từng thời kỳ và các quy định về thuế đối với nhiều loại giao dịch khác nhau có thể được giải thích theo nhiều cách khác nhau. Do vậy số thuế được trình bày trên Báo cáo tài chính giữa niên độ có thể sẽ thay đổi khi Cơ quan thuế kiểm tra.

Các loại thuế khác

Công ty kê khai và nộp theo quy định.

10. Phải trả người lao động

Tiền lương, tiền thưởng còn phải trả người lao động.

11. Chi phí phải trả ngắn hạn

Chi phí các dịch vụ hỗ trợ cảng biển tháng 6/2022.

CÔNG TY CỔ PHẦN TÂN CẢNG - PHÚ HỮU

Địa chỉ: Khu phố 4, Phường Phú Hữu, TP. Thủ Đức, TP. Hồ Chí Minh, Việt Nam

BÁO CÁO TÀI CHÍNH GIỮA NIÊN ĐỘ

6 tháng đầu của năm tài chính kết thúc ngày 31 tháng 12 năm 2022

Bản thuyết minh Báo cáo tài chính giữa niên độ (tiếp theo)**12. Phải trả ngắn hạn khác**

	<u>Số cuối kỳ</u>	<u>Số đầu năm</u>
Phải trả các bên liên quan	20.935.360.000	-
Công ty TNHH MTV Tổng Công ty Tân Cảng Sài Gòn - Cổ tức phải trả	9.304.640.000	-
Công ty TNHH MTV Cảng Bến Nghé - Cổ tức phải trả	11.630.720.000	-
Phải trả các tổ chức và cá nhân khác	5.213.842.076	415.991.018
Cổ tức phải trả	4.884.790.604	60.150.604
KPCĐ, BHXH, BHYT, BHTN	142.224.381	169.443.323
Các khoản phải trả ngắn hạn khác	186.827.091	186.397.091
Cộng	26.149.202.076	415.991.018

Công ty không có nợ quá hạn chưa thanh toán.

13. Vay**13a. Vay ngắn hạn**

	<u>Số cuối kỳ</u>	<u>Số đầu năm</u>
Vay dài hạn đến hạn trả (xem thuyết minh số V.13b)		
Ngân hàng TMCP Quân đội – Chi nhánh Đông Sài Gòn	29.600.992.752	29.600.992.752
Ngân hàng TMCP Ngoại thương Việt Nam – Chi nhánh Nam Sài Gòn	7.500.000.000	3.000.000.000
Cộng	37.100.992.752	32.600.992.752

Công ty có khả năng trả được khoản vay ngắn hạn.

Chi tiết số phát sinh về khoản vay ngắn hạn trong kỳ như sau:

	<u>Kỳ này</u>	<u>Kỳ trước</u>
Số đầu năm	32.600.992.752	29.600.992.752
Kết chuyển từ vay dài hạn	19.300.496.376	14.800.496.376
Số tiền vay đã trả	(14.800.496.376)	(14.800.496.376)
Số cuối kỳ	37.100.992.752	29.600.992.752

13b. Vay dài hạn

	<u>Số cuối kỳ</u>	<u>Số đầu năm</u>
Ngân hàng TMCP Quân đội – Chi nhánh Đông Sài Gòn ⁽ⁱ⁾	35.578.190.381	50.378.686.757
Ngân hàng TMCP Ngoại thương Việt Nam – Chi nhánh Nam Sài Gòn ⁽ⁱⁱ⁾	44.500.000.000	49.000.000.000
Cộng	80.078.190.381	99.378.686.757

- ⁽ⁱ⁾ Khoản vay dài hạn Ngân hàng TMCP Quân đội – Chi nhánh Đông Sài Gòn để thực hiện dự án đầu tư nâng cấp cảng Tân Cảng Phú Hữu với lãi suất theo từng lần giải ngân, thời hạn vay tối đa 12 năm. Khoản vay này được đảm bảo bằng việc thế chấp bằng chính các tài sản hình thành từ vốn vay (xem thuyết minh số V.7).

CÔNG TY CỔ PHẦN TÂN CẢNG - PHÚ HỮU

Địa chỉ: Khu phố 4, Phường Phú Hữu, TP. Thủ Đức, TP. Hồ Chí Minh, Việt Nam

BÁO CÁO TÀI CHÍNH GIỮA NIÊN ĐỘ

6 tháng đầu của năm tài chính kết thúc ngày 31 tháng 12 năm 2022

Bản thuyết minh Báo cáo tài chính giữa niên độ (tiếp theo)

- (ii) Khoản vay dài hạn Ngân hàng TMCP Ngoại thương Việt Nam – Chi nhánh Nam Sài Gòn để đầu tư mua tài sản cố định là 02 cầu khung lớp Kalmar RTG, lãi suất 7,8%/năm cố định trong 02 năm đầu, sau đó thay đổi theo thông báo của Ngân hàng, thời hạn vay 82 tháng. Khoản vay này được đảm bảo bằng việc thế chấp bằng chính các tài sản hình thành từ vốn vay (xem thuyết minh số V.7).

Công ty có khả năng trả được khoản vay dài hạn.

Kỳ hạn thanh toán khoản vay dài hạn như sau:

	Số cuối kỳ	Số đầu năm
Từ 01 năm trở xuống	37.100.992.752	32.600.992.752
Trên 01 năm đến 05 năm	59.783.098.131	71.862.372.507
Trên 05 năm	20.295.092.250	27.516.314.250
Số cuối kỳ	117.179.183.133	131.979.679.509

Chi tiết số phát sinh về khoản vay dài hạn trong kỳ như sau:

	Kỳ này	Kỳ trước
Số đầu năm	99.378.686.757	79.979.679.509
Kết chuyển sang vay ngắn hạn	(19.300.496.376)	(14.800.496.376)
Số cuối kỳ	80.078.190.381	65.179.183.133

13c. Vay quá hạn chưa thanh toán

Công ty không có khoản vay quá hạn chưa thanh toán.

14. Quỹ khen thưởng, phúc lợi

	Kỳ này	Kỳ trước
Số đầu năm	6.462.362.242	195.899.423
Tăng do trích lập từ lợi nhuận	380.628.759	9.684.612.512
Chi quỹ	(4.758.647.056)	(5.700.409.321)
Số cuối kỳ	2.084.343.945	4.180.102.614

15. Vốn chủ sở hữu

15a. Bảng đối chiếu biến động của vốn chủ sở hữu

	Vốn góp của chủ sở hữu	Quỹ đầu tư phát triển	Lợi nhuận sau thuế chưa phân phối	Cộng
Số dư đầu năm trước	161.000.000.000	8.333.182.691	43.913.379.991	213.246.562.682
Lợi nhuận trong kỳ trước	-	-	19.651.311.135	19.651.311.135
Trích lập các quỹ trong kỳ trước	-	10.463.543.870	(20.148.156.382)	(9.684.612.512)
Chia cổ tức trong kỳ trước	-	-	(26.565.000.000)	(26.565.000.000)
Số dư cuối kỳ trước	161.000.000.000	18.796.726.561	16.851.534.744	196.648.261.305
Số dư đầu năm nay	161.000.000.000	24.509.172.316	26.432.264.727	211.941.437.043
Lợi nhuận trong kỳ này	-	-	19.405.836.124	19.405.836.124
Trích lập các quỹ trong kỳ này	-	291.412.359	(672.041.118)	(380.628.759)
Chia cổ tức trong kỳ này	-	-	(25.760.000.000)	(25.760.000.000)
Số dư cuối kỳ này	161.000.000.000	24.800.584.675	19.406.059.733	205.206.644.408

CÔNG TY CỔ PHẦN TÂN CẢNG - PHÚ HỮU

Địa chỉ: Khu phố 4, Phường Phú Hữu, TP. Thủ Đức, TP. Hồ Chí Minh, Việt Nam

BÁO CÁO TÀI CHÍNH GIỮA NIÊN ĐỘ

6 tháng đầu của năm tài chính kết thúc ngày 31 tháng 12 năm 2022

Bản thuyết minh Báo cáo tài chính giữa niên độ (tiếp theo)

15b. Chi tiết vốn góp của chủ sở hữu

	Số cuối kỳ	Số đầu năm
Công ty TNHH MTV Cảng Bến Nghé	72.692.000.000	72.692.000.000
Công ty TNHH MTV Tổng Công ty Tân Cảng Sài Gòn	58.154.000.000	58.154.000.000
Công ty Container Sài Gòn (TNHH)	10.495.810.000	10.495.810.000
Các cổ đông khác	19.658.190.000	19.658.190.000
Cộng	161.000.000.000	161.000.000.000

15c. Cổ phiếu

	Số cuối kỳ	Số đầu năm
Số lượng cổ phiếu đăng ký phát hành	16.100.000	16.100.000
Số lượng cổ phiếu đã bán ra công chúng	16.100.000	16.100.000
- Cổ phiếu phổ thông	16.100.000	16.100.000
- Cổ phiếu ưu đãi	-	-
Số lượng cổ phiếu được mua lại	-	-
- Cổ phiếu phổ thông	-	-
- Cổ phiếu ưu đãi	-	-
Số lượng cổ phiếu đang lưu hành	16.100.000	16.100.000
- Cổ phiếu phổ thông	16.100.000	16.100.000
- Cổ phiếu ưu đãi	-	-

Mệnh giá cổ phiếu đang lưu hành: 10.000 VND.

15d. Phân phối lợi nhuận

Trong kỳ, Công ty đã phân phối lợi nhuận năm 2021 theo Nghị quyết số 01/2022/NQ-ĐHĐCĐ ngày 20 tháng 5 năm 2022 của Đại hội đồng cổ đông thường niên năm 2021 và Nghị quyết số 08/NQ-HĐQT ngày 14 tháng 6 năm 2022 của Hội đồng quản trị, cụ thể như sau:

	Số được phân phối	Số đã tạm trích trong năm trước	Số trích bổ sung trong kỳ này
Trích Quỹ đầu tư phát triển	6.003.858.114	5.712.445.755	291.412.359
Trích Quỹ khen thưởng, phúc lợi	8.307.108.387	8.256.959.628	50.148.759
Trích thù lao, thưởng Hội đồng quản trị, Ban kiểm soát, Ban điều hành	330.480.000	-	330.480.000
Chia cổ tức (1.600 VND/cổ phiếu)	25.760.000.000	-	25.760.000.000
Cộng	40.401.446.501	13.969.405.383	26.432.041.118

VI. THÔNG TIN BỔ SUNG CHO CÁC KHOẢN MỤC TRÌNH BÀY TRONG BÁO CÁO KẾT QUẢ HOẠT ĐỘNG KINH DOANH GIỮA NIÊN ĐỘ

1. Doanh thu bán hàng và cung cấp dịch vụ

1a. Tổng doanh thu

	Lũy kế từ đầu năm đến cuối kỳ này	
	Năm nay	Năm trước
Doanh thu cho thuê cơ sở hạ tầng	61.680.719.088	65.243.577.714
Doanh thu cung cấp dịch vụ	110.885.858.474	98.084.851.850
Cộng	172.566.577.562	163.328.429.564

CÔNG TY CỔ PHẦN TÂN CẢNG - PHÚ HỮU

Địa chỉ: Khu phố 4, Phường Phú Hữu, TP. Thủ Đức, TP. Hồ Chí Minh, Việt Nam

BÁO CÁO TÀI CHÍNH GIỮA NIÊN ĐỘ

6 tháng đầu của năm tài chính kết thúc ngày 31 tháng 12 năm 2022

Bản thuyết minh Báo cáo tài chính giữa niên độ (tiếp theo)

1b. Doanh thu bán hàng và cung cấp dịch vụ cho các bên liên quan

Doanh thu cung cấp dịch vụ phát sinh trong kỳ cho Công ty TNHH MTV Tân Cảng Sài Gòn là 136.559.795.669 VND (cùng kỳ năm trước là 151.627.899.120 VND).

2. Giá vốn hàng bán

	Luỹ kế từ đầu năm đến cuối kỳ này	
	Năm nay	Năm trước
Giá vốn cho thuê cơ sở hạ tầng	41.928.527.050	39.052.903.720
Giá vốn cung cấp dịch vụ	89.373.239.128	86.386.859.896
Cộng	131.301.766.178	125.439.763.616

3. Doanh thu hoạt động tài chính

Lãi tiền gửi ngân hàng.

4. Chi phí quản lý doanh nghiệp

	Luỹ kế từ đầu năm đến cuối kỳ này	
	Năm nay	Năm trước
Chi phí cho nhân viên	6.559.301.348	6.440.395.820
Chi phí dụng cụ, đồ dùng	1.280.679.762	395.351.875
Chi phí khấu hao tài sản cố định	9.375.000	9.375.000
Thuế, phí và lệ phí	29.609.478	46.242.654
Chi phí dịch vụ mua ngoài	1.182.013.762	560.495.840
Các chi phí khác	3.293.995.992	1.493.796.687
Cộng	12.354.975.342	8.945.657.876

5. Lãi trên cổ phiếu

5a. Lãi cơ bản/suy giảm trên cổ phiếu

	Luỹ kế từ đầu năm đến cuối kỳ này	
	Năm nay	Năm trước
Lợi nhuận kế toán sau thuế thu nhập doanh nghiệp	19.405.836.124	19.651.311.135
Trích Quỹ khen thưởng, phúc lợi	(4.433.900.000)	(4.128.479.814)
Trích thù lao, tiền thưởng Hội đồng quản trị, Ban Kiểm soát, Ban điều hành	(162.000.000)	(162.000.000)
Các khoản điều chỉnh tăng, giảm lợi nhuận kế toán để xác định lợi nhuận phân bổ cho cổ đông sở hữu cổ phiếu phổ thông:	-	-
Lợi nhuận tính lãi cơ bản/suy giảm trên cổ phiếu	14.809.936.124	15.360.831.321
Số lượng bình quân gia quyền của cổ phiếu phổ thông đang lưu hành trong kỳ	16.100.000	16.100.000
Lãi cơ bản/suy giảm trên cổ phiếu	920	954

5b. Thông tin khác

Không có các giao dịch cổ phiếu phổ thông hoặc giao dịch cổ phiếu phổ thông tiềm năng nào xảy ra từ ngày kết thúc kỳ kế toán đến ngày công bố Báo cáo tài chính giữa niên độ này.

CÔNG TY CỔ PHẦN TÂN CẢNG - PHÚ HỮU

Địa chỉ: Khu phố 4, Phường Phú Hữu, TP. Thủ Đức, TP. Hồ Chí Minh, Việt Nam

BÁO CÁO TÀI CHÍNH GIỮA NIÊN ĐỘ

6 tháng đầu của năm tài chính kết thúc ngày 31 tháng 12 năm 2022

Bản thuyết minh Báo cáo tài chính giữa niên độ (tiếp theo)

6. Chi phí sản xuất kinh doanh theo yếu tố

	Luỹ kế từ đầu năm đến cuối kỳ này	
	Năm nay	Năm trước
Chi phí nguyên liệu, vật liệu	4.995.594.100	3.971.444.156
Chi phí nhân công	21.333.968.252	19.539.856.271
Chi phí khấu hao tài sản cố định	20.780.362.944	17.144.342.835
Chi phí dịch vụ mua ngoài	92.242.022.440	91.376.931.846
Chi phí khác	4.304.793.784	2.352.846.384
Cộng	143.656.741.520	134.385.421.492

VII. NHỮNG THÔNG TIN KHÁC

1. Giao dịch và số dư với các bên liên quan

Các bên liên quan với Công ty bao gồm: các thành viên quản lý chủ chốt, các cá nhân có liên quan với các thành viên quản lý chủ chốt và các bên liên quan khác.

1a. Giao dịch và số dư với các thành viên quản lý chủ chốt và các cá nhân có liên quan với các thành viên quản lý chủ chốt

Các thành viên quản lý chủ chốt gồm: các thành viên Hội đồng quản trị, Ban Kiểm soát và các thành viên Ban điều hành (Ban Giám đốc và Kế toán trưởng). Các cá nhân có liên quan với các thành viên quản lý chủ chốt là các thành viên mật thiết trong gia đình các thành viên quản lý chủ chốt.

Giao dịch với các thành viên quản lý chủ chốt và các cá nhân có liên quan với các thành viên quản lý chủ chốt

Công ty không phát sinh giao dịch bán hàng và cung cấp dịch vụ cũng như các giao dịch khác với các thành viên quản lý chủ chốt và các cá nhân có liên quan với các thành viên quản lý chủ chốt.

Công nợ với các thành viên quản lý chủ chốt và các cá nhân có liên quan với các thành viên quản lý chủ chốt

Công ty không có công nợ với các thành viên quản lý chủ chốt và các cá nhân có liên quan với các thành viên quản lý chủ chốt.

Thu nhập của các thành viên quản lý chủ chốt

	Chức danh	Tiền lương	Thưởng	Thù lao	Cộng thu nhập
Kỳ này					
Ông Đặng Hoài Giang	Chủ tịch HĐQT	-	-	64.800.000	64.800.000
Ông Nguyễn Ngọc Thảo	Thành viên HĐQT	-	-	64.800.000	64.800.000
Ông Nguyễn Năng Toàn	Thành viên HĐQT (Miễn nhiệm ngày 01/5/2022)	-	-	54.000.000	54.000.000
Ông Ngô Ngọc Khánh	Thành viên HĐQT (Bỏ nhiệm ngày 20/5/2022)	-	-	10.800.000	10.800.000
Ông Nguyễn Văn Thụy	Thành viên HĐQT kiêm Giám đốc	308.351.276	55.229.151	64.800.000	428.380.427
Ông Lê Quốc Việt	Thành viên HĐQT kiêm Phó Giám đốc	258.244.194	63.361.486	64.800.000	386.405.680
Ông Võ Xuân Chung	Phó Giám Đốc	244.753.825	39.759.682	-	284.513.507
Bà Lê Thị Huyền	Trưởng Ban Kiểm soát	-	-	64.800.000	64.800.000
Ông Nguyễn Lê Bảo Quốc	Thành viên Ban Kiểm soát	-	-	64.800.000	64.800.000
Ông Trần Tất Thắng	Thành viên Ban Kiểm soát	144.801.050	23.114.286	64.800.000	232.715.336
Bà Trần Thị Việt Hà	Kế toán trưởng	218.474.234	26.725.162	-	245.199.396
Cộng		1.174.624.579	208.189.767	518.400.000	1.901.214.346

CÔNG TY CỔ PHẦN TÂN CẢNG - PHÚ HỮU

Địa chỉ: Khu phố 4, Phường Phú Hữu, TP. Thủ Đức, TP. Hồ Chí Minh, Việt Nam

BÁO CÁO TÀI CHÍNH GIỮA NIÊN ĐỘ

6 tháng đầu của năm tài chính kết thúc ngày 31 tháng 12 năm 2022

Bản thuyết minh Báo cáo tài chính giữa niên độ (tiếp theo)

	Chức danh	Tiền lương	Thưởng	Thù lao	Cộng thu nhập
Kỳ trước					
Ông Đặng Hoài Giang	Chủ tịch HĐQT	-	-	64.800.000	64.800.000
Ông Nguyễn Ngọc Thảo	Thành viên HĐQT	-	-	64.800.000	64.800.000
Ông Nguyễn Năng Toàn	Thành viên HĐQT	-	-	64.800.000	64.800.000
Ông Nguyễn Minh Hải	Thành viên HĐQT kiêm Giám đốc (Miễn nhiệm ngày 01/4/2021)	146.453.109	-	32.400.000	178.853.109
Ông Nguyễn Văn Thụy	Thành viên HĐQT kiêm Giám đốc (Bổ nhiệm ngày 01/4/2021)	170.160.240	-	32.400.000	202.560.240
Ông Lê Quốc Việt	Thành viên HĐQT kiêm Phó Giám đốc	245.205.280	-	64.800.000	310.005.280
Ông Võ Xuân Chung	Phó Giám Đốc	245.205.280	-	-	245.205.280
Bà Lê Thị Huyền	Trưởng Ban Kiểm soát	-	-	64.800.000	64.800.000
Ông Nguyễn Lê Bảo Quốc	Thành viên Ban Kiểm soát	-	-	64.800.000	64.800.000
Ông Trần Tất Thắng	Thành viên Ban Kiểm soát	138.732.427	-	64.800.000	203.532.427
Ông Nguyễn Văn Hậu	Kế toán trưởng (Miễn nhiệm ngày 01/4/2021)	121.256.592	-	-	121.256.592
Bà Trần Thị Việt Hà	Kế toán trưởng (Bổ nhiệm ngày 01/4/2021)	121.543.028	-	-	121.543.028
Cộng		1.188.555.956	-	518.400.000	1.706.955.956

1b. Giao dịch và số dư với các bên liên quan khác

Các bên liên quan khác với Công ty gồm:

Bên liên quan	Mối quan hệ
Công ty TNHH MTV Tổng Công ty Tân Cảng Sài Gòn	Cổ đông góp vốn
Công ty TNHH MTV Cảng Bến Nghé	Cổ đông góp vốn

Giao dịch với các bên liên quan khác

Ngoài giao dịch về cung cấp dịch vụ cho các bên liên quan khác đã được trình bày ở thuyết minh số VI.1b, Công ty còn phát sinh các giao dịch khác với các bên liên quan khác như sau:

	Lũy kế từ đầu năm đến cuối kỳ này	
	Năm nay	Năm trước
Công ty TNHH MTV Tổng Công ty Tân Cảng Sài Gòn		
Mua dịch vụ	505.705.299	371.583.473
Chia cổ tức	9.304.640.000	9.595.410.000
Công ty TNHH MTV Cảng Bến Nghé		
Thuê cơ sở hạ tầng, máy móc thiết bị	25.146.871.201	25.000.000.000
Chia cổ tức	11.630.720.000	11.994.180.000

Giá dịch vụ cung cấp cho các bên liên quan là giá thỏa thuận. Việc mua dịch vụ từ các bên liên quan được thực hiện theo giá thỏa thuận.

Công nợ với các bên liên quan khác

Công nợ với các bên liên quan khác được trình bày tại các thuyết minh số V.3, V.5, V.8 và V.12.

Các khoản công nợ phải thu các bên liên quan khác không có bảo đảm và sẽ được thanh toán bằng tiền. Không có khoản dự phòng phải thu khó đòi nào được lập cho các khoản nợ phải thu các bên liên quan khác.

CÔNG TY CỔ PHẦN TÂN CẢNG - PHÚ HỮU

Địa chỉ: Khu phố 4, Phường Phú Hữu, TP. Thủ Đức, TP. Hồ Chí Minh, Việt Nam

BÁO CÁO TÀI CHÍNH GIỮA NIÊN ĐỘ

6 tháng đầu của năm tài chính kết thúc ngày 31 tháng 12 năm 2022

Bản thuyết minh Báo cáo tài chính giữa niên độ (tiếp theo)

2. Thông tin về bộ phận

Báo cáo bộ phận chính yếu là theo lĩnh vực kinh doanh dựa trên cơ cấu tổ chức, quản lý nội bộ.

2a. Thông tin về lĩnh vực kinh doanh

Công ty có các lĩnh vực kinh doanh chính sau:

- Lĩnh vực cho thuê cơ sở hạ tầng: cho thuê các cơ sở hạ tầng cảng biển như kho hàng, bến, bãi, cầu cảng, ...
- Lĩnh vực dịch vụ hỗ trợ cảng biển: bốc xếp, đóng gói, rút ruột, nâng hạ hàng hóa và các dịch vụ hỗ trợ khác.

Thông tin về lĩnh vực kinh doanh theo bộ phận của Công ty được trình bày ở Phụ lục đính kèm.

2b. Thông tin về khu vực địa lý


Hoạt động của Công ty chỉ có ở khu vực miền Nam Việt Nam.


3. Sự kiện phát sinh sau ngày kết thúc kỳ kế toán

Không có sự kiện trọng yếu nào phát sinh sau ngày kết thúc kỳ kế toán yêu cầu phải điều chỉnh số liệu hoặc công bố trên Báo cáo tài chính giữa niên độ.

TP. Hồ Chí Minh, ngày 09 tháng 8 năm 2022


Nguyễn Thị Ngọc Thạch
Người lập


Trần Thị Việt Hà
Kế toán trưởng


Nguyễn Văn Thụy
Giám đốc



CÔNG TY CỔ PHẦN TÂN CẢNG - PHÚ HỮU

Địa chỉ: Khu phố 4, Phường Phú Hữu, TP. Thủ Đức, TP. Hồ Chí Minh

BÁO CÁO TÀI CHÍNH GIỮA NIÊN ĐỘ

6 tháng đầu của năm tài chính kết thúc ngày 31 tháng 12 năm 2022

Phụ lục: Thông tin về bộ phận theo lĩnh vực kinh doanh

Đơn vị tính: VND

Thông tin về kết quả kinh doanh, tài sản cố định và các tài sản dài hạn khác và giá trị các khoản chi phí lớn không bằng tiền của bộ phận theo lĩnh vực kinh doanh của Công t

	Lĩnh vực cho thuê cơ sở hạ tầng	Lĩnh vực dịch vụ hỗ trợ cảng biển	Các khoản loại trừ	Cộng
Kỳ này				
Doanh thu thuần về bán hàng và cung cấp dịch vụ ra bên ngoài	61.680.719.088	110.885.858.474	-	172.566.577.562
Doanh thu thuần về bán hàng và cung cấp dịch vụ giữa các bộ phận	-	-	-	-
Tổng doanh thu thuần về bán hàng và cung cấp dịch vụ	61.680.719.088	110.885.858.474	-	172.566.577.562
Kết quả kinh doanh theo bộ phận	19.752.192.038	21.512.619.346	-	41.264.811.384
Các chi phí không phân bổ theo bộ phận				(12.354.975.342)
Lợi nhuận từ hoạt động kinh doanh				28.909.836.042
Doanh thu hoạt động tài chính				640.346.631
Chi phí tài chính				(5.251.553.916)
Thu nhập khác				983.558
Chi phí khác				(17.016.431)
Chi phí thuế thu nhập doanh nghiệp hiện hành				(4.876.759.760)
Chi phí thuế thu nhập doanh nghiệp hoãn lại				-
Lợi nhuận sau thuế thu nhập doanh nghiệp				19.405.836.124
Tổng chi phí đã phát sinh để mua tài sản cố định và các tài sản dài hạn khác	-	-	-	-
Tổng chi phí khấu hao và phân bổ chi phí trả trước dài hạn	16.928.527.050	3.548.768.771	-	20.477.295.821
Tổng giá trị các khoản chi phí lớn không bằng tiền (trừ chi phí khấu hao và phân bổ chi phí trả trước dài hạn)	-	-	-	-



CÔNG TY CỔ PHẦN TÂN CẢNG - PHÚ HỮU

Địa chỉ: Khu phố 4, Phường Phú Hữu, TP. Thủ Đức, TP. Hồ Chí Minh

BÁO CÁO TÀI CHÍNH GIỮA NIÊN ĐỘ

6 tháng đầu của năm tài chính kết thúc ngày 31 tháng 12 năm 2022

Phụ lục: Thông tin về bộ phận theo lĩnh vực kinh doanh (tiếp theo)

	Lĩnh vực cho thuê cơ sở hạ tầng	Lĩnh vực dịch vụ hỗ trợ cảng biển	Các khoản loại trừ	Cộng
Kỳ trước				
Doanh thu thuần về bán hàng và cung cấp dịch vụ ra bên ngoài	65.243.577.714	98.084.851.850	-	163.328.429.564
Doanh thu thuần về bán hàng và cung cấp dịch vụ giữa các bộ phận	-	-	-	-
Tổng doanh thu thuần về bán hàng và cung cấp dịch vụ	65.243.577.714	98.084.851.850	-	163.328.429.564
Kết quả kinh doanh theo bộ phận	26.190.673.994	11.697.991.954	-	37.888.665.948
Các chi phí không phân bổ theo bộ phận				(8.945.657.876)
Lợi nhuận từ hoạt động kinh doanh				28.943.008.072
Doanh thu hoạt động tài chính				285.538.572
Chi phí tài chính				(4.550.040.661)
Thu nhập khác				6.001.534
Chi phí khác				(120.368.598)
Chi phí thuế thu nhập doanh nghiệp hiện hành				(4.912.827.784)
Chi phí thuế thu nhập doanh nghiệp hoãn lại				-
Lợi nhuận sau thuế thu nhập doanh nghiệp				19.651.311.135
Tổng chi phí đã phát sinh để mua tài sản cố định và các tài sản dài hạn khác	-	381.891.158	-	381.891.158
Tổng chi phí khấu hao và phân bổ chi phí trả trước dài hạn	14.052.903.720	2.875.623.330	-	16.928.527.050
Tổng giá trị các khoản chi phí lớn không bằng tiền (trừ chi phí khấu hao và phân bổ chi phí trả trước dài hạn)	-	-	-	-



CÔNG TY CỔ PHẦN TÂN CẢNG - PHÚ HỮU

Địa chỉ: Khu phố 4, Phường Phú Hữu, TP. Thủ Đức, TP. Hồ Chí Minh

BÁO CÁO TÀI CHÍNH GIỮA NIÊN ĐỘ

6 tháng đầu của năm tài chính kết thúc ngày 31 tháng 12 năm 2022

Phụ lục: Thông tin về bộ phận theo lĩnh vực kinh doanh (tiếp theo)

Tài sản và nợ phải trả của bộ phận theo lĩnh vực kinh doanh của Công ty như sau:

	Lĩnh vực cho thuê cơ sở hạ tầng	Lĩnh vực dịch vụ hỗ trợ cảng biển	Các khoản loại trừ	Cộng
Số cuối kỳ				
Tài sản trực tiếp của bộ phận	184.620.257.703	65.707.645.953	-	250.327.903.656
Tài sản phân bổ cho bộ phận	-	-	-	-
Các tài sản không phân bổ theo bộ phận				130.932.826.103
Tổng tài sản				381.260.729.759
Nợ phải trả trực tiếp của bộ phận	65.179.183.133	52.000.000.000	-	117.179.183.133
Nợ phải trả phân bổ cho bộ phận	-	-	-	-
Nợ phải trả không phân bổ theo bộ phận				58.874.902.218
Tổng nợ phải trả				176.054.085.351
Số đầu năm				
Tài sản trực tiếp của bộ phận	172.777.143.501	98.012.648.023	-	270.789.791.525
Tài sản phân bổ cho bộ phận	-	-	-	-
Các tài sản không phân bổ theo bộ phận				112.843.425.075
Tổng tài sản				383.633.216.600
Nợ phải trả trực tiếp của bộ phận	79.979.679.509	52.000.000.000	-	131.979.679.509
Nợ phải trả phân bổ cho bộ phận	-	-	-	-
Nợ phải trả không phân bổ theo bộ phận				39.712.100.048
Tổng nợ phải trả				171.691.779.557

Nguyễn Thị Ngọc Thạch
Người lậpTrần Thị Việt Hà
Kế toán trưởngNguyễn Văn Thụy
Giám đốc

TP. Hồ Chí Minh, ngày 09 tháng 8 năm 2022