

CÔNG TY CỔ PHẦN ĐẦU TƯ VÀ XÂY DỰNG VNECO 9

- Báo cáo tài chính giữa niên độ đã được soát xét
- cho kỳ tài chính 06 tháng kết thúc vào ngày 30 tháng 6 năm 2022



MỤC LỤC

	Trang
BÁO CÁO CỦA HỘI ĐỒNG QUẢN TRỊ	1 – 3
BÁO CÁO SOÁT XÉT THÔNG TIN TÀI CHÍNH GIỮA NIÊN ĐỘ	4
BÁO CÁO TÀI CHÍNH ĐÃ ĐƯỢC SOÁT XÉT	
Bảng cân đối kế toán giữa niên độ	5 – 6
Báo cáo kết quả hoạt động kinh doanh giữa niên độ	7
Báo cáo lưu chuyển tiền tệ giữa niên độ	8
Thuyết minh báo cáo tài chính giữa niên độ	9 – 32

5-C
RY
ÁN
NA
CH

CÔNG TY CỔ PHẦN ĐẦU TƯ VÀ XÂY DỰNG VNECO 9

Tầng trệt C4-C5 Chung cư Chợ Đầm, Phường Xương Huân, Thành phố Nha Trang, Tỉnh Khánh Hòa

BÁO CÁO CỦA BAN GIÁM ĐỐC

Ban Giám đốc Công ty cổ phần Đầu tư và Xây dựng VNECO 9 trình bày báo cáo này cùng với Báo cáo tài chính giữa niên độ cho kỳ tài chính 06 tháng kết thúc vào ngày 30 tháng 6 năm 2022.

1. Thông tin chung

Công ty cổ phần Đầu tư và Xây dựng VNECO 9 (sau đây gọi tắt là "Công ty") tiền thân là Công ty cổ phần Xây lắp điện 3.9, là doanh nghiệp được cổ phần hóa từ doanh nghiệp Nhà nước Công ty Xây lắp điện 3.9 theo Quyết định số 160/2004/QĐ-BCN ngày 06 tháng 12 năm 2004 của Bộ Công nghiệp. Tại Đại hội đồng cổ đông thường niên năm 2006, Công ty cổ phần Xây lắp điện 3.9 được đổi tên thành Công ty cổ phần Đầu tư và Xây dựng VNECO 9.

Công ty hoạt động theo Giấy chứng nhận đăng ký doanh nghiệp công ty cổ phần mã số doanh nghiệp số 4200580651 đăng ký lần đầu ngày 31 tháng 12 năm 2004, đăng ký thay đổi lần thứ 18 ngày 31 tháng 5 năm 2021 do Sở Kế hoạch và Đầu tư Tỉnh Khánh Hòa cấp.

Vốn điều lệ: 125.236.130.000 VND
(Một trăm hai mươi lăm tỷ hai trăm ba mươi sáu triệu một trăm ba mươi ngàn đồng)

Mệnh giá cổ phần: 10.000 VND

Tổng số cổ phần: 12.523.613 cổ phần

Mã chứng khoán: VE9

Sàn giao dịch: Sở Giao dịch Chứng khoán Hà Nội

Trụ sở chính:

- Địa chỉ : Tầng trệt C4-C5 Chung cư Chợ Đầm, Phường Xương Huân, Thành phố Nha Trang, Tỉnh Khánh Hòa
- Điện thoại : (0258) 3525 404
- Fax : (0258) 3522 394

Ngành nghề kinh doanh của Công ty theo Giấy chứng nhận đăng ký doanh nghiệp công ty cổ phần là:

- Xây dựng các công trình hệ thống lưới điện và trạm biến áp đến 500KV và các công trình nguồn điện;
- Xây dựng công trình cửa;
- Xây dựng đường hầm;
- Các công việc xây dựng khác không phải nhà;
- Tư vấn, thiết kế kết cấu các công trình xây dựng dân dụng và công nghiệp;
- Kinh doanh bất động sản, quyền sử dụng đất thuộc chủ sở hữu, chủ sử dụng hoặc đi thuê;
- Xây dựng công trình giao thông đường bộ;
- Sản xuất sản phẩm từ chất khoáng phi kim loại khác chưa được phân vào đâu;
- Đại lý, môi giới các mặt bằng trang trí nội thất;
- Bán buôn vật liệu, thiết bị lắp đặt khác trong xây dựng;
- Xây dựng nhà các loại;
- Bán buôn đồ uống; Bán buôn sản phẩm thuốc lá, thuốc láo;
- Dịch vụ lưu trú ngắn ngày;
- Nhà hàng và các dịch vụ ăn uống phục vụ lưu động;
- Cung cấp dịch vụ ăn uống theo hợp đồng không thường xuyên với khách hàng;
- Dịch vụ ăn uống khác;
- Dịch vụ phục vụ đồ uống;
- Cho thuê xe có người lái để vận tải hành khách, hợp đồng chở khách đi tham quan, du lịch hay mục đích khác;
- Vận tải hành khách đường thủy nội địa;
- Đại lý du lịch;
- Điều hành tua du lịch;
- Dịch vụ tắm hơi, massage và các dịch vụ tăng cường sức khỏe tương tự;
- Hoạt động dịch vụ phục vụ hôn lễ;
- Thí nghiệm hiệu chỉnh xác định chỉ tiêu kỹ thuật các thiết bị điện, các công trình điện; và
- Trồng rừng và chăm sóc rừng khác. Kinh doanh dưới tán cây rừng.

CÔNG TY CỔ PHẦN ĐẦU TƯ VÀ XÂY DỰNG VNECO 9
Tầng trệt C4-C5 Chung cư Chợ Đầm, Phường Xương Huân, Thành phố Nha Trang, Tỉnh Khánh Hòa

BÁO CÁO CỦA BAN GIÁM ĐỐC

2. Ban điều hành

Các thành viên Hội đồng quản trị và Ban Giám đốc của Công ty trong kỳ và cho đến thời điểm lập báo cáo này bao gồm:

Hội đồng quản trị

	<u>Chức vụ</u>	<u>Ngày bổ nhiệm/ Tái bổ nhiệm</u>	<u>Ngày miễn nhiệm</u>
Bà Vũ Thị Thanh Nga	Chủ tịch	29/04/2022	
Bà Nguyễn Thị Ngọc Lan	Thành viên	29/04/2022	
Ông Lê Quang Liêm	Thành viên	29/04/2022	
Ông Lê Đức Trung	Thành viên	29/04/2022	
Ông Nguyễn Văn Cải	Thành viên	28/04/2017	29/04/2022

Ban Giám đốc và Kế toán trưởng

	<u>Chức vụ</u>	<u>Ngày bổ nhiệm</u>
Bà Nguyễn Thị Ngọc Lan	Giám đốc	29/04/2021
Ông Hồ Ngọc Quốc Thái	Kế toán trưởng	21/06/2021

Đại diện pháp luật

Người đại diện theo pháp luật của Công ty cho đến thời điểm lập báo cáo này là bà Nguyễn Thị Ngọc Lan (bổ nhiệm ngày 29 tháng 4 năm 2021).

3. Đánh giá tình hình kinh doanh

Kết quả hoạt động kinh doanh của Công ty cho kỳ tài chính 06 tháng kết thúc vào ngày 30 tháng 6 năm 2022 và tình hình tài chính vào cùng ngày này được thể hiện trong Báo cáo tài chính giữa niên độ đính kèm.

4. Các sự kiện phát sinh sau ngày kết thúc kỳ tài chính

Không có sự kiện quan trọng nào xảy ra kể từ ngày kết thúc kỳ tài chính đưa đến yêu cầu phải điều chỉnh hoặc công bố trong thuyết minh trong Báo cáo tài chính giữa niên độ.

5. Kiểm toán viên

Công ty TNHH Kiểm toán AFC Việt Nam được chỉ định soát xét Báo cáo tài chính giữa niên độ cho kỳ tài chính 06 tháng kết thúc vào ngày 30 tháng 6 năm 2022 của Công ty.

6. Công bố trách nhiệm của Ban Giám đốc đối với Báo cáo tài chính giữa niên độ

Ban Giám đốc chịu trách nhiệm lập Báo cáo tài chính giữa niên độ để phản ánh trung thực và hợp lý tình hình tài chính giữa niên độ, kết quả hoạt động kinh doanh giữa niên độ và lưu chuyển tiền tệ giữa niên độ của Công ty trong kỳ. Trong việc lập Báo cáo tài chính giữa niên độ này, Ban Giám đốc phải:

- Chọn lựa các chính sách kế toán thích hợp và áp dụng các chính sách này một cách nhất quán;
- Thực hiện các xét đoán và các ước tính một cách hợp lý và thận trọng;
- Nêu rõ các chuẩn mực kế toán áp dụng cho Công ty có được tuân thủ hay không và tất cả các sai lệch trọng yếu đã được trình bày và giải thích trong Báo cáo tài chính giữa niên độ;
- Lập Báo cáo tài chính giữa niên độ trên cơ sở hoạt động liên tục trừ trường hợp không thể cho rằng Công ty sẽ tiếp tục hoạt động liên tục; và
- Thiết lập và thực hiện hệ thống kiểm soát nội bộ một cách hữu hiệu nhằm hạn chế rủi ro có sai sót trọng yếu do gian lận hoặc nhầm lẫn trong việc lập và trình bày Báo cáo tài chính giữa niên độ.

CÔNG TY CỔ PHẦN ĐẦU TƯ VÀ XÂY DỰNG VNECO 9

Tầng trệt C4-C5 Chung cư Chợ Đầm, Phường Xương Huân, Thành phố Nha Trang, Tỉnh Khánh Hòa

BÁO CÁO CỦA BAN GIÁM ĐỐC

Công bố trách nhiệm của Ban Giám đốc đối với Báo cáo tài chính giữa niên độ (tiếp theo)

Ban Giám đốc đảm bảo các sổ kế toán có liên quan được lưu giữ đầy đủ để phản ánh tình hình tài chính, tình hình hoạt động của Công ty với mức độ chính xác hợp lý tại bất kỳ thời điểm nào và các sổ kế toán tuân thủ chế độ kế toán áp dụng. Ban Giám đốc cũng chịu trách nhiệm quản lý các tài sản của Công ty và do đó đã thực hiện các biện pháp thích hợp để ngăn chặn và phát hiện các hành vi gian lận và các vi phạm khác.

Ban Giám đốc cam kết đã tuân thủ các yêu cầu nêu trên trong việc lập Báo cáo tài chính giữa niên độ.

7. Công bố các Báo cáo tài chính giữa niên độ

Ban Giám đốc công bố Báo cáo tài chính giữa niên độ đính kèm. Báo cáo tài chính giữa niên độ đã phản ánh trung thực và hợp lý tình hình tài chính của Công ty tại thời điểm ngày 30 tháng 6 năm 2022, cũng như kết quả hoạt động kinh doanh và các luồng lưu chuyển tiền tệ giữa niên độ cho kỳ tài chính 06 tháng kết thúc cùng ngày, phù hợp với các chuẩn mực kế toán, Chế độ kế toán doanh nghiệp Việt Nam và các quy định pháp lý có liên quan đến việc lập và trình bày Báo cáo tài chính giữa niên độ.



NGUYỄN THỊ NGỌC LAN

Giám đốc

Khánh Hòa, ngày 10 tháng 8 năm 2022

Công ty TNHH Kiểm Toán AFC Việt Nam
AFC Vietnam Auditing Co., Ltd.

Thành viên tập đoàn PKF Quốc tế
Member firm of PKF International

PKF

Accountants &
business advisers

SỐ: 132/2022/BCSX-HCM.00561

BÁO CÁO SOÁT XÉT THÔNG TIN TÀI CHÍNH GIỮA NIÊN ĐỘ

Kính gửi: Quý cổ đông, Hội đồng quản trị, Ban kiểm soát và Ban Giám đốc Công ty cổ phần Đầu tư và Xây dựng VNECO 9

Chúng tôi đã soát xét báo cáo tài chính giữa niên độ kèm theo của Công ty cổ phần Đầu tư và Xây dựng VNECO 9 (gọi tắt là "Công ty"), được lập tại ngày 10 tháng 8 năm 2022, từ trang 05 đến trang 32, bao gồm Bảng cân đối kế toán tại ngày 30 tháng 6 năm 2022, Báo cáo kết quả hoạt động kinh doanh giữa niên độ, Báo cáo lưu chuyển tiền tệ giữa niên độ cho kỳ kế toán 06 tháng kết thúc cùng ngày và Bản thuyết minh báo cáo tài chính giữa niên độ.

Trách nhiệm của Ban Giám đốc

Ban Giám đốc Công ty chịu trách nhiệm lập và trình bày trung thực và hợp lý báo cáo tài chính giữa niên độ theo chuẩn mực kế toán, chế độ kế toán doanh nghiệp Việt Nam và các quy định pháp lý có liên quan đến việc lập và trình bày báo cáo tài chính giữa niên độ và chịu trách nhiệm về kiểm soát nội bộ mà Ban Giám đốc xác định là cần thiết để đảm bảo việc lập và trình bày báo cáo tài chính giữa niên độ không có sai sót trong yếu tố gian lận hoặc nhầm lẫn.

Trách nhiệm của Kiểm toán viên

Trách nhiệm của chúng tôi là đưa ra kết luận về báo cáo tài chính giữa niên độ dựa trên kết quả soát xét của chúng tôi. Chúng tôi đã thực hiện công việc soát xét theo Chuẩn mực Việt Nam về hợp đồng dịch vụ soát xét số 2410 – Soát xét thông tin tài chính giữa niên độ do kiểm toán viên độc lập của Công ty thực hiện.

Công việc soát xét thông tin tài chính giữa niên độ bao gồm việc thực hiện các cuộc phỏng vấn, chủ yếu là phỏng vấn những người chịu trách nhiệm về các vấn đề tài chính kế toán, và thực hiện thủ tục phân tích và các thủ tục soát xét khác. Một cuộc soát xét về cơ bản có phạm vi hẹp hơn một cuộc kiểm toán được thực hiện theo các chuẩn mực kiểm toán Việt Nam và do vậy không cho phép chúng tôi đạt được sự đảm bảo rằng chúng tôi sẽ nhận biết được tất cả các vấn đề trọng yếu có thể được phát hiện trong một cuộc kiểm toán. Theo đó, chúng tôi không đưa ra ý kiến kiểm toán.

Kết luận của kiểm toán viên

Căn cứ trên kết quả soát xét của chúng tôi, chúng tôi không thấy có vấn đề gì khiến chúng tôi cho rằng báo cáo tài chính giữa niên độ đính kèm không phản ánh trung thực và hợp lý, trên các khía cạnh trọng yếu, tình hình tài chính của Công ty cổ phần Đầu tư và Xây dựng VNECO 9 tại ngày 30 tháng 6 năm 2022, và kết quả hoạt động kinh doanh và lưu chuyển tiền tệ của Công ty cho kỳ kế toán 06 tháng kết thúc cùng ngày, phù hợp với chuẩn mực kế toán, chế độ kế toán doanh nghiệp Việt Nam và các quy định pháp lý có liên quan đến việc lập và trình bày báo cáo tài chính giữa niên độ.



BÙI TUYẾT VÂN
Phó Tổng Giám đốc

Số Giấy CN ĐKHN kiểm toán: 0071-2018-009-1

CÔNG TY TNHH KIỂM TOÁN AFC VIỆT NAM

Thành phố Hồ Chí Minh, ngày 10 tháng 8 năm 2022

NGUYỄN NGỌC THÙY DUNG
Kiểm toán viên

Số Giấy CN ĐKHN kiểm toán: 2782-2019-009-1

CÔNG TY CỔ PHẦN ĐẦU TƯ VÀ XÂY DỰNG VNECO 9

Tầng trệt C4-C5 Chung cư Chợ Đầm, Phường Xương Huân, Thành phố Nha Trang, Tỉnh Khánh Hòa

BẢNG CÂN ĐỐI KẾ TOÁN GIỮA NIÊN ĐỘ

Ngày 30 tháng 6 năm 2022

	Mã số	Thuyết minh	30/06/2022 VND	01/01/2022 VND
TÀI SẢN				
TÀI SẢN NGẮN HẠN	100		28.543.951.589	29.533.602.095
Tiền và các khoản tương đương tiền	110	5.1	679.501.055	1.596.667.720
Tiền	111		213.243.791	223.140.049
Các khoản tương đương tiền	112		466.257.264	1.373.527.671
Đầu tư tài chính ngắn hạn	120		106.800.000	834.299.790
Đầu tư nắm giữ đến ngày đáo hạn	123	5.2.1	106.800.000	834.299.790
Các khoản phải thu ngắn hạn	130		10.561.938.427	9.919.267.033
Phải thu ngắn hạn của khách hàng	131	5.3	34.651.654.567	34.918.084.186
Trả trước cho người bán ngắn hạn	132	5.4	1.147.769.463	356.662.340
Phải thu ngắn hạn khác	136	5.5	3.821.387.759	3.703.393.869
Dự phòng phải thu ngắn hạn khó đòi	137	5.6	(29.058.873.362)	(29.058.873.362)
Hàng tồn kho	140	5.7	16.701.401.040	16.701.401.040
Hàng tồn kho	141		17.245.230.323	17.245.230.323
Dự phòng giảm giá hàng tồn kho	149		(543.829.283)	(543.829.283)
Tài sản ngắn hạn khác	150		494.311.067	481.966.512
Thuế GTGT được khấu trừ	152	5.13	445.523.709	433.179.154
Thuế và các khoản khác phải thu Nhà nước	153	5.13	48.787.358	48.787.358
TÀI SẢN				
TÀI SẢN DÀI HẠN	200		8.584.014.026	8.607.021.614
Các khoản phải thu dài hạn	210		-	-
Tài sản cố định	220		1.492.564.653	1.515.572.241
Tài sản cố định hữu hình	221	5.8	471.655.562	494.663.150
Nguyên giá	222		5.414.444.980	5.414.444.980
Giá trị hao mòn lũy kế	223		(4.942.789.418)	(4.919.781.830)
Tài sản cố định vô hình	227	5.9	1.020.909.091	1.020.909.091
Nguyên giá	228		1.075.909.091	1.075.909.091
Giá trị hao mòn lũy kế	229		(55.000.000)	(55.000.000)
Bất động sản đầu tư	230		-	-
Tài sản dở dang dài hạn	240		1.005.000.000	1.005.000.000
Chi phí xây dựng cơ bản dở dang	242	5.10	1.005.000.000	1.005.000.000
Các khoản đầu tư tài chính dài hạn	250	5.2.2	6.086.449.373	6.086.449.373
Đầu tư vào công ty liên kết, liên doanh	252		5.635.949.373	5.635.949.373
Đầu tư góp vốn vào đơn vị khác	253		450.500.000	450.500.000
Tài sản dài hạn khác	260		-	-
TỔNG CỘNG TÀI SẢN	270		37.127.965.615	38.140.623.709

CÔNG TY CỔ PHẦN ĐẦU TƯ VÀ XÂY DỰNG VNECO 9

Tầng trệt C4-C5 Chung cư Chợ Đầm, Phường Xương Huân, Thành phố Nha Trang, Tỉnh Khánh Hòa

BẢNG CÂN ĐỐI KẾ TOÁN GIỮA NIÊN ĐỘ

Ngày 30 tháng 6 năm 2022

	Mã số	Thuyết minh	30/06/2022 VND	01/01/2022 VND
NGUỒN VỐN				
NỢ PHẢI TRẢ	300		5.381.937.460	6.032.637.489
Nợ ngắn hạn	310		5.163.887.460	5.814.587.489
Phải trả người bán ngắn hạn	311	5.11	1.729.255.406	1.729.306.406
Người mua trả tiền trước ngắn hạn	312	5.12	284.629.631	878.485.660
Thuế và các khoản phải nộp Nhà nước	313	5.13	271.253.974	271.253.974
Phải trả người lao động	314	5.14	43.035.512	15.935.512
Chi phí phải trả ngắn hạn	315	5.15	961.936.666	961.936.666
Phải trả ngắn hạn khác	319	5.16.1	1.091.956.327	1.175.849.327
Quỹ khen thưởng và phúc lợi	322	5.17	781.819.944	781.819.944
Nợ dài hạn	330		218.050.000	218.050.000
Phải trả dài hạn khác	337	5.16.2	218.050.000	218.050.000
NGUỒN VỐN				
VỐN CHỦ SỞ HỮU	400		31.746.028.155	32.107.986.220
Vốn chủ sở hữu	410	5.18	31.746.028.155	32.107.986.220
Vốn đầu tư của chủ sở hữu	411		125.236.130.000	125.236.130.000
Thặng dư vốn cổ phần	412		270.000.000	270.000.000
Vốn khác của chủ sở hữu	414		579.050.700	579.050.700
Cổ phiếu quỹ	415		(669.000.000)	(669.000.000)
Quỹ đầu tư phát triển	418		3.381.829.310	3.381.829.310
Quỹ khác thuộc vốn chủ sở hữu	420		1.138.859.449	1.138.859.449
Lợi nhuận sau thuế chưa phân phối	421		(98.190.841.304)	(97.828.883.239)
LNST chưa phân phối lũy kế đến cuối năm trước	421a		(97.828.883.239)	(89.859.043.621)
LNST chưa phân phối năm nay	421b		(361.958.065)	(7.969.839.618)
Nguồn kinh phí và quỹ khác	430		-	-
TỔNG CỘNG NGUỒN VỐN	440		37.127.965.615	38.140.623.709

ĐỖ QUỐC MỸ
Người lập biểu

HỒ NGỌC QUỐC THÁI
Kế toán trưởng

NGUYỄN THỊ NGỌC LAN
Giám đốc

Khánh Hòa, ngày 10 tháng 8 năm 2022




CÔNG TY CỔ PHẦN ĐẦU TƯ VÀ XÂY DỰNG VNECO 9


Tầng trệt C4-C5 Chung cư Chợ Đầm, Phường Xương Huân, Thành phố Nha Trang, Tỉnh Khánh Hòa

BÁO CÁO KẾT QUẢ HOẠT ĐỘNG KINH DOANH GIỮA NIÊN ĐỘ

Kỳ tài chính 06 tháng kết thúc vào ngày 30 tháng 6 năm 2022

	Mã số	Thuyết minh	Từ 01/01/2022 đến 30/06/2022 VND	Từ 01/01/2021 đến 30/06/2021 VND
Doanh thu bán hàng và cung cấp dịch vụ	01	6.1	-	76.661.762
Các khoản giảm trừ doanh thu	02		-	-
Doanh thu thuần	10		-	76.661.762
Giá-vốn hàng bán	11	6.2	-	252.097.865
Lợi nhuận gộp	20		-	(175.436.103)
Doanh thu hoạt động tài chính	21	6.3	56.292.063	119.602.228
Chi phí tài chính	22		-	-
Trong đó: chi phí lãi vay	23		-	-
Chi phí bán hàng	24		-	-
Chi phí quản lý doanh nghiệp	25	6.4	418.250.128	717.811.262
Lợi nhuận từ hoạt động kinh doanh	30		(361.958.065)	(773.645.137)
Thu nhập khác	31		-	90.000.000
Chi phí khác	32		-	256.917.391
Lợi nhuận khác	40		-	(166.917.391)
Tổng lợi nhuận kế toán trước thuế	50		(361.958.065)	(940.562.528)
Chi phí thuế thu nhập doanh nghiệp hiện hành	51	5.13	-	-
Chi phí thuế thu nhập doanh nghiệp hoãn lại	52		-	-
Lợi nhuận sau thuế thu nhập doanh nghiệp	60		(361.958.065)	(940.562.528)
Lãi cơ bản trên cổ phiếu	70	6.5	(30)	(78)


ĐỖ QUỐC MỸ
Người lập biểu


HỒ NGỌC QUỐC THÁI
Kế toán trưởng


NGUYỄN THỊ NGỌC LAN
Giám đốc

Khánh Hòa, ngày 10 tháng 8 năm 2022



CÔNG TY CỔ PHẦN ĐẦU TƯ VÀ XÂY DỰNG VNECO 9


Tầng trệt C4-C5 Chung cư Chợ Đầm, Phường Xương Huân, Thành phố Nha Trang, Tỉnh Khánh Hòa


BÁO CÁO LƯU CHUYỂN TIỀN TỆ GIỮA NIÊN ĐỘ

(Theo phương pháp gián tiếp)

Kỳ tài chính 06 tháng kết thúc vào ngày 30 tháng 6 năm 2022

	Mã số	Từ 01/01/2022 đến 30/06/2022 VND	Từ 01/01/2021 đến 30/06/2021 VND
LƯU CHUYỂN TIỀN TỪ HOẠT ĐỘNG KINH DOANH			
Lợi nhuận trước thuế	01	(361.958.065)	(940.562.528)
Khấu hao tài sản cố định	02	23.007.588	32.971.874
Các khoản dự phòng/ (hoàn nhập)	03	-	(342.254.595)
(Lãi)/lỗ từ hoạt động đầu tư	05	(56.292.063)	(209.602.228)
Lợi nhuận KD trước những thay đổi vốn lưu động	08	(395.242.540)	(1.459.447.477)
(Tăng)/giảm các khoản phải thu	09	(655.015.949)	7.004.497.413
(Tăng)/giảm hàng tồn kho	10	-	256.403.806
Tăng/ (giảm) các khoản phải trả	11	(650.700.029)	(7.419.928.511)
Lưu chuyển tiền thuần từ hoạt động kinh doanh	20	(1.700.958.518)	(1.618.474.769)
Tiền thu thanh lý, nhượng bán TSCĐ và TSDH khác	22	-	90.000.000
Tiền chi cho vay, mua công cụ nợ của đơn vị khác	23	-	(727.499.790)
Tiền thu hồi cho vay, bán lại công cụ nợ của ĐV khác	24	734.299.790	2.565.408.000
Tiền thu lãi cho vay, cổ tức và lợi nhuận được chia	27	49.492.063	119.602.228
Lưu chuyển tiền thuần từ hoạt động đầu tư	30	783.791.853	2.047.510.438
Lưu chuyển tiền thuần từ hoạt động tài chính	40	-	-
LƯU CHUYỂN TIỀN THUẦN TRONG KỲ	50	(917.166.665)	429.035.669
TIỀN VÀ TƯƠNG ĐƯƠNG TIỀN ĐẦU KỲ	60	1.596.667.720	419.621.081
Ảnh hưởng của thay đổi tỷ giá hối đoái quy đổi ngoại tệ	61	-	-
TIỀN VÀ TƯƠNG ĐƯƠNG TIỀN CUỐI KỲ	70	679.501.055	848.656.750


ĐỖ QUỐC MỸ
Người lập biểu


HỒ NGỌC QUỐC THÁI
Kế toán trưởng


NGUYỄN THỊ NGỌC LAN
Giám đốc

Khánh Hòa, ngày 10 tháng 8 năm 2022



CÔNG TY CỔ PHẦN ĐẦU TƯ VÀ XÂY DỰNG VNECO 9

Tầng trệt C4-C5 Chung cư Chợ Đầm, Phường Xương Huân, Thành phố Nha Trang, Tỉnh Khánh Hòa

THUYẾT MINH BÁO CÁO TÀI CHÍNH GIỮA NIÊN ĐỘ

Cho kỳ tài chính 06 tháng kết thúc vào ngày 30 tháng 6 năm 2022

Bản thuyết minh này là một bộ phận không thể tách rời được đọc cùng với các báo cáo tài chính giữa niên độ đính kèm.

1. ĐẶC ĐIỂM HOẠT ĐỘNG

1.1 Hình thức sở hữu vốn

Công ty cổ phần Đầu tư và Xây dựng VNECO 9 (sau đây gọi tắt là "Công ty") tiền thân là Công ty cổ phần Xây lắp điện 3.9, là doanh nghiệp được cổ phần hóa từ doanh nghiệp Nhà nước Công ty Xây lắp điện 3.9 theo Quyết định số 160/2004/QĐ-BCN ngày 06 tháng 12 năm 2004 của Bộ Công nghiệp. Tại Đại hội đồng cổ đông thường niên năm 2006, Công ty cổ phần Xây lắp điện 3.9 được đổi tên thành Công ty cổ phần Đầu tư và Xây dựng VNECO 9.

Công ty hoạt động theo Giấy chứng nhận đăng ký doanh nghiệp công ty cổ phần mã số doanh nghiệp 4200580651 đăng ký lần đầu ngày 31 tháng 12 năm 2004, đăng ký thay đổi lần thứ 18 ngày 31 tháng 5 năm 2021 do Sở Kế hoạch và Đầu tư Tỉnh Khánh Hòa cấp.

Vốn điều lệ: 125.236.130.000 VND
(Một trăm hai mươi lăm tỷ hai trăm ba mươi sáu triệu một trăm ba mươi ngàn đồng)

Mệnh giá cổ phần: 10.000 VND

Tổng số cổ phần: 12.523.613 cổ phần

Mã chứng khoán: VE9

Sàn giao dịch: Sở Giao dịch Chứng khoán Hà Nội.

1.2 Lĩnh vực kinh doanh

Công ty kinh doanh trong nhiều lĩnh vực khác nhau.

1.3 Ngành nghề kinh doanh

Ngành nghề kinh doanh của Công ty theo Giấy chứng nhận đăng ký doanh nghiệp công ty cổ phần là:

- Xây dựng các công trình hệ thống lưới điện và trạm biến áp đến 500KV và các công trình nguồn điện;
- Xây dựng công trình cửa;
- Xây dựng đường hầm;
- Các công việc xây dựng khác không phải nhà;
- Tư vấn, thiết kế kết cấu các công trình xây dựng dân dụng và công nghiệp;
- Kinh doanh bất động sản, quyền sử dụng đất thuộc chủ sở hữu, chủ sử dụng hoặc đi thuê;
- Xây dựng công trình giao thông đường bộ;
- Sản xuất sản phẩm từ chất khoáng phi kim loại khác chưa được phân vào đâu;
- Đại lý, môi giới các mặt bằng trang trí nội thất;
- Bán buôn vật liệu, thiết bị lắp đặt khác trong xây dựng;
- Xây dựng nhà các loại;
- Bán buôn đồ uống; Bán buôn sản phẩm thuốc lá, thuốc láo;
- Dịch vụ lưu trú ngắn ngày;
- Nhà hàng và các dịch vụ ăn uống phục vụ lưu động;
- Cung cấp dịch vụ ăn uống theo hợp đồng không thường xuyên với khách hàng;
- Dịch vụ ăn uống khác;
- Dịch vụ phục vụ đồ uống;
- Cho thuê xe có người lái để vận tải hành khách, hợp đồng chở khách đi tham quan, du lịch hay mục đích khác;
- Vận tải hành khách đường thủy nội địa;
- Đại lý du lịch;
- Điều hành tua du lịch;
- Dịch vụ tắm hơi, massage và các dịch vụ tăng cường sức khỏe tương tự;
- Hoạt động dịch vụ phục vụ hôn lễ;
- Thí nghiệm hiệu chỉnh xác định chỉ tiêu kỹ thuật các thiết bị điện, các công trình điện; và
- Trồng rừng và chăm sóc rừng khác. Kinh doanh dưới tán cây rừng.

CÔNG TY CỔ PHẦN ĐẦU TƯ VÀ XÂY DỰNG VNECO 9

Tầng trệt C4-C5 Chung cư Chợ Đầm, Phường Xương Huân, Thành phố Nha Trang, Tỉnh Khánh Hòa

THUYẾT MINH BÁO CÁO TÀI CHÍNH GIỮA NIÊN ĐỘ

Cho kỳ tài chính 06 tháng kết thúc vào ngày 30 tháng 6 năm 2022

1.4 Chu kỳ sản xuất, kinh doanh thông thường

Công ty hoạt động sản xuất chính trong lĩnh vực xây dựng. Do đó, Công ty không xác định được chu kỳ sản xuất, kinh doanh thông thường.

1.5 Cấu trúc của Công ty

Công ty liên kết

Tên công ty	Địa chỉ trụ sở chính	Hoạt động kinh doanh chính	Tỷ lệ vốn góp(%)	Tỷ lệ quyền biểu quyết(%)	Tỷ lệ lợi ích(%)
Công ty cổ phần Điện Địa nhiệt Lioa	Nhà máy nước khoáng Tu Bông, Xã Vạn Thọ, Huyện Vạn Ninh, Tỉnh Khánh Hòa	Sản xuất kinh doanh điện năng; Sản xuất lắp ráp sản phẩm điện - điện tử - cơ khí; Xây lắp các công trình hệ thống lưới điện và trạm biến áp đến 500 KV và các công trình nguồn điện, xây dựng các công trình công nghiệp, dân dụng, giao thông, thủy lợi; Sản xuất các loại vật liệu xây dựng; Buôn bán sản phẩm điện - điện tử - cơ khí; Mua bán các loại vật liệu xây dựng, các mặt hàng trang trí nội, ngoại thất; Sản xuất và mua bán nước khoáng đóng chai; nước khoáng nguyên liệu; Đại lý mua bán ký gửi hàng hóa; Kinh doanh khách sạn và các dịch vụ kèm theo; Kinh doanh dịch vụ ăn uống giải khát; Kinh doanh dịch vụ lữ hành quốc tế và nội địa	20,00	20,00	20,00

Góp vốn vào công ty khác

Tên công ty	Địa chỉ trụ sở chính	Hoạt động kinh doanh chính	Tỷ lệ vốn góp(%)	Tỷ lệ quyền biểu quyết(%)	Tỷ lệ lợi ích(%)
Công ty cổ phần Du lịch Xanh Nha Trang	Tầng 8, 20 Hùng Vương, Phường Lộc Thọ, Thành phố Nha Trang, Tỉnh Khánh Hòa	Trồng rừng và chăm sóc rừng khác; kinh doanh dưới tán cây rừng.	3,00	3,00	3,00

1.6 Tuyên bố về khả năng so sánh thông tin trên báo cáo tài chính

Các chính sách kế toán của Công ty sử dụng để lập các Báo cáo tài chính cho kỳ tài chính 06 tháng kết thúc ngày 30 tháng 6 năm 2022 được áp dụng nhất quán với các chính sách đã được áp dụng để lập các Báo cáo tài chính của kỳ trước.

1.7 Nhân viên

Tại ngày 30 tháng 6 năm 2022, tổng số nhân viên của Công ty là 05 người (tại ngày 31 tháng 12 năm 2021 là 06 người).

CÔNG TY CỔ PHẦN ĐẦU TƯ VÀ XÂY DỰNG VNECO 9

Tầng trệt C4-C5 Chung cư Chợ Đầm, Phường Xương Huân, Thành phố Nha Trang, Tỉnh Khánh Hòa

THUYẾT MINH BÁO CÁO TÀI CHÍNH GIỮA NIÊN ĐỘ

Cho kỳ tài chính 06 tháng kết thúc vào ngày 30 tháng 6 năm 2022

2. NĂM TÀI CHÍNH

2.1 Năm tài chính

Năm tài chính của Công ty bắt đầu từ ngày 01 tháng 01 và kết thúc vào ngày 31 tháng 12 hàng năm.

2.2 Đơn vị tiền tệ sử dụng trong kế toán

Đơn vị tiền tệ sử dụng trong kế toán là Đồng Việt Nam (VND) do việc thu, chi chủ yếu được thực hiện bằng đơn vị tiền tệ VND.

3. CHUẨN MỰC VÀ CHẾ ĐỘ KẾ TOÁN ÁP DỤNG

3.1 Chuẩn mực và chế độ kế toán áp dụng

Công ty áp dụng các chuẩn mực kế toán, Thông tư số 200/2014/TT-BTC ngày 22 tháng 12 năm 2014 hướng dẫn Chế độ kế toán doanh nghiệp và các thông tư khác hướng dẫn thực hiện chuẩn mực kế toán của Bộ Tài chính trong việc lập và trình bày Báo cáo tài chính.

3.2 Tuyên bố về việc tuân thủ Chuẩn mực kế toán và Chế độ kế toán

Ban Giám đốc đảm bảo đã tuân thủ yêu cầu của các chuẩn mực kế toán, Chế độ kế toán doanh nghiệp Việt Nam được ban hành theo Thông tư số 200/2014/TT-BTC ngày 22 tháng 12 năm 2014 cũng như các thông tư hướng dẫn thực hiện chuẩn mực kế toán của Bộ Tài chính trong việc lập và trình bày Báo cáo tài chính.

4. CÁC CHÍNH SÁCH KẾ TOÁN ÁP DỤNG

4.1 Cơ sở lập Báo cáo tài chính

Báo cáo tài chính được lập trên cơ sở kế toán dồn tích (trừ các thông tin liên quan đến các luồng tiền).

4.2 Tiền và các khoản tương đương tiền

Tiền bao gồm tiền mặt, tiền gửi ngân hàng không kỳ hạn và tiền đang chuyển. Các khoản tương đương tiền là các khoản đầu tư ngắn hạn có thời hạn thu hồi không quá 3 tháng kể từ ngày đầu tư, có khả năng chuyển đổi dễ dàng thành một lượng tiền xác định và không có rủi ro trong việc chuyển đổi thành tiền tại thời điểm báo cáo.

4.3 Các khoản đầu tư tài chính

Các khoản đầu tư nắm giữ đến ngày đáo hạn

Khoản đầu tư được phân loại là nắm giữ đến ngày đáo hạn khi Công ty có ý định và khả năng giữ đến ngày đáo hạn. Các khoản đầu tư nắm giữ đến ngày đáo hạn bao gồm: các khoản tiền gửi ngân hàng có kỳ hạn (bao gồm cả các loại tín phiếu, kỳ phiếu), trái phiếu, cổ phiếu ưu đãi bên phát hành bắt buộc phải mua lại tại một thời điểm nhất định trong tương lai và các khoản cho vay nắm giữ đến ngày đáo hạn với mục đích thu lãi hàng kỳ và các khoản đầu tư nắm giữ đến ngày đáo hạn khác.

Các khoản đầu tư nắm giữ đến ngày đáo hạn được ghi nhận ban đầu theo giá gốc bao gồm giá mua và các chi phí liên quan đến giao dịch mua các khoản đầu tư. Sau khi nhận ban đầu, các khoản đầu tư này được ghi nhận theo giá trị có thể thu hồi. Thu nhập lãi từ các khoản đầu tư nắm giữ đến ngày đáo hạn sau ngày mua được ghi nhận trên Báo cáo kết quả hoạt động kinh doanh trên cơ sở dự thu. Lãi được hưởng trước khi Công ty nắm giữ được ghi giảm trừ vào giá gốc tại thời điểm mua.

Khi có các bằng chứng chắc chắn cho thấy một phần hoặc toàn bộ khoản đầu tư có thể không thu hồi được và số tổn thất được xác định một cách đáng tin cậy thì tổn thất được ghi nhận vào chi phí tài chính trong năm và giảm trừ trực tiếp giá trị đầu tư.

CÔNG TY CỔ PHẦN ĐẦU TƯ VÀ XÂY DỰNG VNECO 9

Tầng trệt C4-C5 Chung cư Chợ Đầm, Phường Xương Huân, Thành phố Nha Trang, Tỉnh Khánh Hòa

THUYẾT MINH BÁO CÁO TÀI CHÍNH GIỮA NIÊN ĐỘ

Cho kỳ tài chính 06 tháng kết thúc vào ngày 30 tháng 6 năm 2022

Các khoản đầu tư vào công ty liên doanh, liên kết

Công ty liên doanh, liên kết

Công ty liên kết là doanh nghiệp mà Công ty có ảnh hưởng đáng kể nhưng không có quyền kiểm soát đối với các chính sách tài chính và hoạt động. Ảnh hưởng đáng kể thể hiện ở quyền tham gia vào việc đưa ra các quyết định về chính sách tài chính và hoạt động của doanh nghiệp nhận đầu tư nhưng không kiểm soát các chính sách này.

Dự phòng tổn thất cho các khoản đầu tư vào công ty liên kết được trích lập khi công ty liên kết bị lỗ với mức trích lập bằng chênh lệch giữa vốn góp thực tế của các bên tại công ty liên kết và vốn chủ sở hữu thực có nhân với tỷ lệ góp vốn của Công ty so với tổng số vốn góp thực tế của các bên tại công ty liên kết. Nếu công ty liên kết là đối tượng lập Báo cáo tài chính hợp nhất thì căn cứ để xác định dự phòng tổn thất là Báo cáo tài chính hợp nhất.

Tăng, giảm số dự phòng tổn thất đầu tư vào công ty liên kết cần phải trích lập tại ngày kết thúc năm tài chính kế toán được ghi nhận vào chi phí tài chính.

Các khoản đầu tư vào công cụ vốn của đơn vị khác

Đầu tư vào công cụ vốn của đơn vị khác bao gồm các khoản đầu tư công cụ vốn nhưng Công ty không có quyền kiểm soát, đồng kiểm soát hoặc có ảnh hưởng đáng kể đối với bên được đầu tư.

Các khoản đầu tư vào công cụ vốn của đơn vị khác được ghi nhận ban đầu theo giá gốc, bao gồm giá mua hoặc khoản góp vốn cộng các chi phí trực tiếp liên quan đến hoạt động đầu tư. Cổ tức và lợi nhuận của các kỳ trước khi khoản đầu tư được mua được hạch toán giảm giá trị của chính khoản đầu tư đó. Cổ tức và lợi nhuận của các kỳ sau khi khoản đầu tư được mua được ghi nhận vào doanh thu tài chính. Cổ tức được nhận bằng cổ phiếu chỉ được theo dõi số lượng cổ phiếu tăng thêm, không ghi nhận giá trị cổ phiếu nhận được.

4.4 Các khoản phải thu

Các khoản nợ phải thu được trình bày theo giá trị ghi sổ trừ đi các khoản dự phòng phải thu khó đòi.

Việc phân loại các khoản phải thu là phải thu khách hàng và phải thu khác được thực hiện theo nguyên tắc sau:

- Phải thu của khách hàng phản ánh các khoản phải thu mang tính chất thương mại phát sinh từ giao dịch có tính chất mua – bán giữa Công ty và người mua là đơn vị độc lập với Công ty, bao gồm cả các khoản phải thu về tiền bán hàng xuất khẩu ủy thác cho đơn vị khác.
- Phải thu khác phản ánh các khoản phải thu không có tính thương mại, không liên quan đến giao dịch mua – bán.

Dự phòng nợ phải thu khó đòi thể hiện phần giá trị dự kiến bị tổn thất do các khoản phải thu không được khách hàng thanh toán phát sinh đối với số dư các khoản phải thu tại thời điểm lập Bảng cân đối kế toán năm. Tăng, giảm số dư dự phòng nợ phải thu khó đòi cần phải trích lập tại ngày kết thúc năm tài chính được ghi nhận vào chi phí quản lý doanh nghiệp.

CÔNG TY CỔ PHẦN ĐẦU TƯ VÀ XÂY DỰNG VNECO 9

Tầng trệt C4-C5 Chung cư Chợ Đầm, Phường Xương Huân, Thành phố Nha Trang, Tỉnh Khánh Hòa

THUYẾT MINH BÁO CÁO TÀI CHÍNH GIỮA NIÊN ĐỘ

Cho kỳ tài chính 06 tháng kết thúc vào ngày 30 tháng 6 năm 2022

4.5 Hàng tồn kho

Hàng tồn kho được ghi nhận theo giá thấp hơn giữa giá gốc và giá trị thuần có thể thực hiện được.

Giá gốc hàng tồn kho được xác định như sau:

- Nguyên vật liệu, hàng hóa: bao gồm chi phí mua và các chi phí liên quan trực tiếp khác phát sinh để có được hàng tồn kho ở địa điểm và trạng thái hiện tại.
- Chi phí sản xuất kinh doanh dở dang: bao gồm chi phí nguyên vật liệu, nhân công trực tiếp và chi phí sản xuất chung có liên quan.

Giá trị thuần có thể thực hiện được là giá bán ước tính của hàng tồn kho trong kỳ sản xuất, kinh doanh bình thường trừ chi phí ước tính để hoàn thành và chi phí ước tính cần thiết cho việc tiêu thụ chúng.

Giá trị hàng tồn kho được tính theo phương pháp bình quân gia quyền và được hạch toán theo phương pháp kê khai thường xuyên.

Dự phòng giảm giá hàng tồn kho được lập cho từng mặt hàng tồn kho có giá gốc lớn hơn giá trị thuần có thể thực hiện được. Đối với dịch vụ cung cấp dở dang, việc lập dự phòng giảm giá được tính theo từng loại dịch vụ có mức giá riêng biệt. Tăng, giảm số dự phòng giảm giá hàng tồn kho cần phải trích lập tại ngày kết thúc năm tài chính được ghi nhận vào giá vốn hàng bán.

4.6 Chi phí trả trước

Chi phí trả trước bao gồm các chi phí thực tế đã phát sinh nhưng có liên quan đến kết quả hoạt động sản xuất kinh doanh của nhiều kỳ kế toán. Chi phí trả trước của Công ty bao gồm chi phí công cụ, dụng cụ và chi phí sửa chữa văn phòng được phân bổ vào chi phí theo phương pháp đường thẳng với thời gian phân bổ không quá 3 năm.

4.7 Tài sản cố định hữu hình

Tài sản cố định hữu hình được thể hiện theo nguyên giá trừ hao mòn lũy kế. Nguyên giá tài sản cố định hữu hình bao gồm toàn bộ các chi phí mà Công ty phải bỏ ra để có được tài sản cố định tính đến thời điểm đưa tài sản đó vào trạng thái sẵn sàng sử dụng. Các chi phí phát sinh sau ghi nhận ban đầu chỉ được ghi tăng nguyên giá tài sản cố định nếu các chi phí này chắc chắn làm tăng lợi ích kinh tế trong tương lai do sử dụng tài sản đó. Các chi phí phát sinh không thỏa mãn điều kiện trên được ghi nhận là chi phí sản xuất, kinh doanh trong kỳ.

Khi tài sản cố định hữu hình được bán hay thanh lý, nguyên giá và giá trị hao mòn lũy kế được xóa sổ và lãi, lỗ phát sinh do thanh lý được ghi nhận vào thu nhập hay chi phí trong kỳ.

Tài sản cố định hữu hình được khấu hao theo phương pháp đường thẳng dựa trên thời gian hữu dụng ước tính. Thời gian khấu hao của các loại tài sản cố định hữu hình như sau:

<u>Loại tài sản cố định</u>	<u>Thời gian khấu hao (năm)</u>
Nhà cửa, vật kiến trúc	06 – 25
Máy móc, thiết bị	06 – 07
Phương tiện vận tải	05 – 06
Thiết bị, dụng cụ quản lý	06

CÔNG TY CỔ PHẦN ĐẦU TƯ VÀ XÂY DỰNG VNECO 9

Tầng trệt C4-C5 Chung cư Chợ Đầm, Phường Xương Huân, Thành phố Nha Trang, Tỉnh Khánh Hòa

THUYẾT MINH BÁO CÁO TÀI CHÍNH GIỮA NIÊN ĐỘ

Cho kỳ tài chính 06 tháng kết thúc vào ngày 30 tháng 6 năm 2022

4.8 Tài sản cố định vô hình

Tài sản cố định vô hình được thể hiện theo nguyên giá trừ hao mòn lũy kế.

Nguyên giá tài sản cố định vô hình bao gồm toàn bộ các chi phí mà Công ty phải bỏ ra để có được tài sản cố định tính đến thời điểm đưa tài sản đó vào trạng thái sẵn sàng sử dụng. Chi phí liên quan đến tài sản cố định vô hình phát sinh sau khi ghi nhận ban đầu được ghi nhận là chi phí sản xuất, kinh doanh trong năm trừ khi các chi phí này gắn liền với một tài sản cố định vô hình cụ thể và làm tăng lợi ích kinh tế từ các tài sản này.

Khi tài sản cố định vô hình được bán hay thanh lý, nguyên giá và giá trị hao mòn lũy kế được xóa sổ và lãi, lỗ phát sinh do thanh lý được ghi nhận vào thu nhập hay chi phí trong kỳ.

Tài sản cố định vô hình của Công ty bao gồm:

Quyền sử dụng đất

Quyền sử dụng đất là toàn bộ các chi phí thực tế Công ty đã chi ra có liên quan trực tiếp tới đất sử dụng, bao gồm: tiền chi ra để có quyền sử dụng đất, chi phí cho đền bù, giải phóng mặt bằng, san lấp mặt bằng, lệ phí trước bạ,.... Quyền sử dụng đất của Công ty được khấu hao như sau: Quyền sử dụng đất được nhà nước giao có thu tiền, có thời hạn được trích khấu hao theo thời hạn được giao. Quyền sử dụng đất được giao lâu dài hoặc không có thời hạn thì không được trích khấu hao.

Phần mềm máy tính

Nguyên giá của phần mềm máy tính là toàn bộ các chi phí mà Công ty đã chi ra tính đến thời điểm đưa phần mềm vào sử dụng. Phần mềm máy tính được khấu hao theo phương pháp đường thẳng trong 02 - 03 năm.

4.9 Chi phí xây dựng cơ bản dở dang

Chi phí xây dựng cơ bản dở dang phản ánh các chi phí liên quan trực tiếp đến các tài sản đang trong quá trình xây dựng, máy móc thiết bị đang lắp đặt để phục vụ cho mục đích sản xuất, cho thuê và quản lý cũng như chi phí liên quan đến việc sửa chữa tài sản cố định đang thực hiện. Các tài sản này được ghi nhận theo giá gốc và không được tính khấu hao.

4.10 Các khoản nợ phải trả và chi phí phải trả

Các khoản nợ phải trả và chi phí phải trả được ghi nhận cho số tiền phải trả trong tương lai liên quan đến hàng hóa và dịch vụ đã nhận được. Chi phí phải trả được ghi nhận dựa trên các ước tính hợp lý về số tiền phải trả.

Việc phân loại các khoản phải trả là phải trả người bán, chi phí phải trả và phải trả khác được thực hiện theo nguyên tắc sau:

- Phải trả người bán phản ánh các khoản phải trả mang tính chất thương mại phát sinh từ giao dịch mua hàng hóa, dịch vụ, tài sản và người bán là đơn vị độc lập với Công ty, bao gồm cả các khoản phải trả khi nhập khẩu thông qua người nhận ủy thác.
- Chi phí phải trả phản ánh các khoản phải trả cho hàng hóa, dịch vụ đã nhận được từ người bán hoặc đã cung cấp cho người mua nhưng chưa chi trả do chưa có hóa đơn hoặc chưa đủ hồ sơ, tài liệu kế toán và các khoản phải trả cho người lao động về tiền lương nghỉ phép, các khoản chi phí sản xuất, kinh doanh phải trích trước.
- Phải trả khác phản ánh các khoản phải trả không có tính thương mại, không liên quan đến giao dịch mua, bán, cung cấp hàng hóa dịch vụ.

CÔNG TY CỔ PHẦN ĐẦU TƯ VÀ XÂY DỰNG VNECO 9

Tầng trệt C4-C5 Chung cư Chợ Đầm, Phường Xương Huân, Thành phố Nha Trang, Tỉnh Khánh Hòa

THUYẾT MINH BÁO CÁO TÀI CHÍNH GIỮA NIÊN ĐỘ

Cho kỳ tài chính 06 tháng kết thúc vào ngày 30 tháng 6 năm 2022

4.11 Vốn chủ sở hữu

Vốn góp của chủ sở hữu

Vốn góp của chủ sở hữu được ghi nhận theo số vốn thực tế đã góp của các cổ đông.

Thặng dư vốn cổ phần

Thặng dư vốn cổ phần được ghi nhận theo số chênh lệch giữa giá phát hành và mệnh giá cổ phiếu khi phát hành lần đầu, phát hành bổ sung. Chi phí trực tiếp liên quan đến việc phát hành bổ sung cổ phiếu được ghi giảm thặng dư vốn cổ phần.

Vốn khác của chủ sở hữu

Vốn khác được hình thành do bổ sung từ kết quả hoạt động kinh doanh.

4.12 Phân phối lợi nhuận

Lợi nhuận sau thuế thu nhập doanh nghiệp được phân phối cho các cổ đông sau khi đã trích lập các quỹ theo Điều lệ của Công ty cũng như các quy định của pháp luật và đã được Đại hội đồng cổ đông phê duyệt.

Việc phân phối lợi nhuận cho các cổ đông được cân nhắc đến các khoản mục phi tiền tệ nằm trong lợi nhuận sau thuế chưa phân phối có thể ảnh hưởng đến luồng tiền và khả năng chi trả cổ tức như lãi do đánh giá lại tài sản mang đi góp vốn, lãi do đánh giá lại các khoản mục tiền tệ, các công cụ tài chính và các khoản mục phi tiền tệ khác.

Cổ tức được ghi nhận là nợ phải trả khi được Đại hội đồng cổ đông phê duyệt.

4.13 Ghi nhận doanh thu và thu nhập

Doanh thu xây dựng

Khi kết quả thực hiện hợp đồng được ước tính một cách đáng tin cậy thì:

- Đối với các hợp đồng xây dựng quy định nhà thầu được thanh toán theo giá trị khối lượng thực hiện, doanh thu và chi phí liên quan đến hợp đồng được ghi nhận tương ứng với phần công việc đã hoàn thành được khách hàng xác nhận và được phản ánh trên hóa đơn đã lập.

Các khoản tăng, giảm khối lượng xây lắp, các khoản thu bồi thường và các khoản thu khác chỉ được ghi nhận doanh thu khi đã được thống nhất với khách hàng.

Khi kết quả thực hiện hợp đồng xây dựng không thể ước tính được một cách đáng tin cậy, thì:

- Doanh thu chỉ được ghi nhận tương đương với chi phí của hợp đồng đã phát sinh mà việc hoàn trả là tương đối chắc chắn.
- Chi phí của hợp đồng chỉ được ghi nhận vào chi phí khi đã phát sinh.

Chênh lệch giữa tổng doanh thu lũy kế của hợp đồng xây dựng đã ghi nhận và khoản tiền lũy kế ghi trên hóa đơn thanh toán theo tiến độ kế hoạch của hợp đồng được ghi nhận là khoản phải thu hoặc phải trả theo tiến độ kế hoạch của các hợp đồng xây dựng.

Tiền lãi

Tiền lãi được ghi nhận trên cơ sở dồn tích, được xác định trên số dư các tài khoản tiền gửi và lãi suất thực tế từng kỳ.

CÔNG TY CỔ PHẦN ĐẦU TƯ VÀ XÂY DỰNG VNECO 9

Tầng trệt C4-C5 Chung cư Chợ Đầm, Phường Xương Huân, Thành phố Nha Trang, Tỉnh Khánh Hòa

THUYẾT MINH BÁO CÁO TÀI CHÍNH GIỮA NIÊN ĐỘ

Cho kỳ tài chính 06 tháng kết thúc vào ngày 30 tháng 6 năm 2022

4.14 Thuế thu nhập doanh nghiệp

Thuế thu nhập hiện hành

Thuế thu nhập hiện hành là khoản thuế được tính dựa trên thu nhập tính thuế. Thu nhập tính thuế chênh lệch so với lợi nhuận kế toán là do điều chỉnh các khoản chênh lệch tạm thời giữa thuế và kế toán, các chi phí không được trừ cũng như điều chỉnh các khoản thu nhập không phải chịu thuế và các khoản lỗ được chuyển.

Các báo cáo thuế của Công ty sẽ được kiểm tra bởi cơ quan thuế. Do sự áp dụng của luật thuế cho từng loại nghiệp vụ và việc giải thích, hiểu cũng như chấp thuận theo nhiều cách khác nhau nên số liệu của báo cáo tài chính có thể sẽ khác với số liệu của cơ quan thuế.

4.15 Báo cáo theo bộ phận

Bộ phận theo lĩnh vực kinh doanh là một phần có thể xác định riêng biệt tham gia vào quá trình sản xuất hoặc cung cấp sản phẩm, dịch vụ và có rủi ro và lợi ích kinh tế khác với các bộ phận kinh doanh khác.

Bộ phận theo khu vực địa lý là một phần có thể xác định riêng biệt tham gia vào quá trình sản xuất hoặc cung cấp sản phẩm, dịch vụ trong phạm vi một môi trường kinh tế cụ thể và có rủi ro và lợi ích kinh tế khác với các bộ phận kinh doanh trong các môi trường kinh tế khác.

4.16 Công cụ tài chính

Tài sản tài chính

Việc phân loại các tài sản tài chính này phụ thuộc vào bản chất và mục đích của tài sản tài chính và được quyết định tại thời điểm ghi nhận ban đầu. Các tài sản tài chính của Công ty gồm có tiền và các khoản tương đương tiền, các khoản phải thu khách hàng, phải thu khác và đầu tư dài hạn.

Tại thời điểm ghi nhận ban đầu, các tài sản tài chính được ghi nhận theo giá gốc cộng các chi phí giao dịch có liên quan trực tiếp đến tài sản tài chính đó.

Nợ phải trả tài chính

Việc phân loại các khoản nợ tài chính phụ thuộc vào bản chất và mục đích của khoản nợ tài chính và được quyết định tại thời điểm ghi nhận ban đầu. Nợ phải trả tài chính của Công ty gồm có các khoản phải trả người bán, vay và nợ, các khoản phải trả khác.

Tại thời điểm ghi nhận lần đầu, trừ nợ phải trả liên quan đến thuê mua tài chính và trái phiếu chuyển đổi được ghi nhận theo giá phân bổ, các khoản nợ phải trả tài chính khác được ghi nhận ban đầu theo giá gốc trừ các chi phí giao dịch có liên quan trực tiếp đến nợ phải trả tài chính đó.

Giá trị phân bổ được xác định bằng giá trị ghi nhận ban đầu của nợ phải trả tài chính trừ đi các khoản hoàn trả gốc, cộng hoặc trừ các khoản phân bổ lũy kế tính theo phương pháp lãi suất thực tế của phần chênh lệch giữa giá trị ghi nhận ban đầu và giá trị đáo hạn, trừ đi các khoản giảm trừ (trực tiếp hoặc thông qua việc sử dụng một tài khoản dự phòng) do giảm giá trị hoặc do không thể thu hồi.

Phương pháp lãi suất thực tế là phương pháp tính toán giá trị phân bổ của một hoặc một nhóm nợ phải trả tài chính và phân bổ thu nhập lãi hoặc chi phí lãi trong kỳ có liên quan. Lãi suất thực tế là lãi suất chiết khấu các luồng tiền ước tính sẽ chi trả hoặc nhận được trong tương lai trong suốt vòng đời dự kiến của công cụ tài chính hoặc ngắn hơn, nếu cần thiết, trở về giá trị ghi sổ hiện tại thuần của nợ phải trả tài chính.

CÔNG TY CỔ PHẦN ĐẦU TƯ VÀ XÂY DỰNG VNECO 9

Tầng trệt C4-C5 Chung cư Chợ Đầm, Phường Xương Huân, Thành phố Nha Trang, Tỉnh Khánh Hòa

THUYẾT MINH BÁO CÁO TÀI CHÍNH GIỮA NIÊN ĐỘ

Cho kỳ tài chính 06 tháng kết thúc vào ngày 30 tháng 6 năm 2022

Công cụ vốn chủ sở hữu

Công cụ vốn chủ sở hữu là hợp đồng chứng tỏ được những lợi ích còn lại về tài sản của Công ty sau khi trừ đi toàn bộ nghĩa vụ.

Bù trừ các công cụ tài chính

Các tài sản tài chính và nợ phải trả tài chính chỉ được bù trừ với nhau và trình bày giá trị thuần trên Bảng cân đối kế toán khi và chỉ khi Công ty:

- Có quyền hợp pháp để bù trừ giá trị đã được ghi nhận; và
- Có dự định thanh toán trên cơ sở thuần hoặc ghi nhận tài sản và thanh toán nợ phải trả cùng một thời điểm.

4.17 Bên liên quan

Các bên được coi là liên quan nếu một bên có khả năng kiểm soát hoặc có ảnh hưởng đáng kể đối với bên kia trong việc ra quyết định các chính sách tài chính và hoạt động. Các bên cũng được xem là bên liên quan nếu cùng chịu sự kiểm soát chung hay chịu ảnh hưởng đáng kể chung.

Trong việc xem xét mối quan hệ của các bên liên quan, bản chất của mối quan hệ được chú trọng nhiều hơn hình thức pháp lý.

Các đối tượng sau đây được xem là các bên có liên quan:

Đối tượng

Mối quan hệ

Hội đồng quản trị, Ban Giám đốc

Thành viên quản lý chủ chốt

5. THÔNG TIN BỔ SUNG CHO CÁC KHOẢN MỤC TRÌNH BÀY TRONG BẢNG CÂN ĐỐI KẾ TOÁN GIỮA NIÊN ĐỘ

5.1 Tiền và các khoản tương đương tiền

	30/06/2022 VND	01/01/2022 VND
Tiền mặt tại quỹ – VND	79.436.917	28.371.129
Tiền gửi ngân hàng không kỳ hạn – VND	133.806.874	194.768.920
Tiền gửi có kỳ hạn dưới 3 tháng – VND	466.257.264	1.373.527.671
	679.501.055	1.596.667.720

5.2 Đầu tư tài chính ngắn hạn, dài hạn

5.2.1 Đầu tư tài chính ngắn hạn

	Giá gốc VND	30/06/2022 Giá trị ghi sổ VND	Giá gốc VND	01/01/2022 Giá trị ghi sổ VND
Đầu tư nắm giữ đến ngày đáo hạn				
Tiền gửi có kỳ hạn dưới 12 tháng				
• Ngân hàng TMCP Phát triển Thành phố Hồ Chí Minh – Chi nhánh Nha Trang	106.800.000	106.800.000	834.299.790	834.299.790
	106.800.000	106.800.000	834.299.790	834.299.790

CÔNG TY CỔ PHẦN ĐẦU TƯ VÀ XÂY DỰNG VNECO 9

Tầng trệt C4-C5 Chung cư Chợ Đầm, Phường Xương Huân, Thành phố Nha Trang, Tỉnh Khánh Hòa

THUYẾT MINH BÁO CÁO TÀI CHÍNH GIỮA NIÊN ĐỘ

Cho kỳ tài chính 06 tháng kết thúc vào ngày 30 tháng 6 năm 2022

5.2.2 Đầu tư tài chính dài hạn

			30/06/2022				01/01/2022	
		Giá gốc VND	Dự phòng VND	Giá trị hợp lý VND		Giá gốc VND	Dự phòng VND	Giá trị hợp lý VND
Đầu tư vào công ty liên kết								
Công ty cổ phần Điện								
Địa nhiệt Lioa	(a)	5.635.949.373	-	(*)		5.635.949.373	-	(*)
Đầu tư vào công ty khác								
Công ty cổ phần Du								
lich Xanh Nha Trang	(b)	450.500.000	-	(*)		450.500.000	-	(*)
		6.086.449.373	-			6.086.449.373	-	

(*) Tại ngày lập báo cáo, Công ty không có thông tin về giá trị hợp lý của các khoản đầu tư này.

- Cam kết của Công ty về góp vốn nhưng chưa thực hiện tại ngày kết thúc kỳ tài chính 30/06/2022:

	Vốn điều lệ của đơn vị nhận vốn đầu tư VND	Cam kết góp vốn của Công ty		
		Vốn cam kết góp VND	Vốn đã góp đến 30/06/2022 VND	Vốn chưa góp đến 30/06/2022 VND
Công ty cổ phần Điện Địa nhiệt Lioa	100.000.000.000	20.000.000.000	5.635.949.373	14.364.050.627
	100.000.000.000	20.000.000.000	5.635.949.373	14.364.050.627

- **Tình hình hoạt động của công ty liên kết:**

(a) Công ty cổ phần Điện Địa nhiệt Lioa được thành lập bởi các cổ đông sáng lập là Công ty TNHH Nhật Linh, Công ty cổ phần Đầu tư và Xây dựng VNECO 9, ông Nguyễn Chí Linh và ông Trần Trọng Thắng. Công ty cổ phần Điện Địa nhiệt Lioa hoạt động theo Giấy chứng nhận đăng ký kinh doanh và đăng ký thuế số 4201185735 do Sở Kế hoạch và Đầu tư Tỉnh Khánh Hòa cấp lần đầu ngày 26 tháng 5 năm 2010.

Trụ sở chính của Công ty cổ phần Điện Địa nhiệt Lioa là nhà máy nước khoáng Tu Bông, đặt tại Xã Vạn Thọ, Huyện Vạn Ninh, Tỉnh Khánh Hòa.

Vốn điều lệ của Công ty cổ phần Điện Địa nhiệt Lioa theo Giấy chứng nhận đăng ký kinh doanh là 100.000.000.000 VND; trong đó, Công ty đăng ký góp 20.000.000.000 VND (tương đương 20% vốn điều lệ).

Ngành nghề kinh doanh của Công ty cổ phần Điện Địa nhiệt Lioa theo Giấy chứng nhận đăng ký kinh doanh và đăng ký thuế là: Sản xuất kinh doanh điện năng; Sản xuất lắp ráp sản phẩm điện - điện tử - cơ khí; Xây lắp các công trình hệ thống lưới điện và trạm biến áp đến 500 KV và các công trình nguồn điện, xây dựng các công trình công nghiệp, dân dụng, giao thông, thủy lợi; Sản xuất các loại vật liệu xây dựng; Buôn bán sản phẩm điện - điện tử - cơ khí; Mua bán các loại vật liệu xây dựng, các mặt hàng trang trí nội, ngoại thất; Sản xuất và mua bán nước khoáng đóng chai; nước khoáng nguyên liệu; Đại lý mua bán ký gửi hàng hóa; Kinh doanh khách sạn và các dịch vụ kèm theo; Kinh doanh dịch vụ ăn uống giải khát; Kinh doanh dịch vụ lữ hành quốc tế và nội địa.

CÔNG TY CỔ PHẦN ĐẦU TƯ VÀ XÂY DỰNG VNECO 9

Tầng trệt C4-C5 Chung cư Chợ Đầm, Phường Xương Huân, Thành phố Nha Trang, Tỉnh Khánh Hòa

THUYẾT MINH BÁO CÁO TÀI CHÍNH GIỮA NIÊN ĐỘ

Cho kỳ tài chính 06 tháng kết thúc vào ngày 30 tháng 6 năm 2022

Đầu tư tài chính dài hạn (tiếp theo)

(b) Công ty cổ phần Du lịch Xanh Nha Trang hoạt động theo Giấy chứng nhận đăng ký doanh nghiệp công ty cổ phần số 4200692281 do Sở Kế hoạch và Đầu tư tỉnh Khánh Hòa cấp lần đầu ngày 29 tháng 5 năm 2007 và các Giấy chứng nhận đăng ký doanh nghiệp đăng ký thay đổi sau đó.

Trụ sở chính của Công ty cổ phần Du lịch Xanh Nha Trang đặt tại tầng 8, 20 Hùng Vương, Phường Lộc Thọ, Thành phố Nha Trang, Tỉnh Khánh Hòa.

Vốn điều lệ của Công ty cổ phần Du lịch Xanh Nha Trang theo Giấy chứng nhận đăng ký doanh nghiệp đăng ký thay đổi lần 09 ngày 29 tháng 11 năm 2016 là 15.000.000.000 VND; trong đó, Công ty góp 450.500.000 VND (tương đương 3,00% vốn điều lệ).

Ngành nghề kinh doanh của Công ty cổ phần Du lịch Xanh Nha Trang theo Giấy chứng nhận đăng ký doanh nghiệp là: trồng rừng và chăm sóc rừng khác; kinh doanh dưới tán cây rừng.

Giao dịch với các công ty liên doanh, liên kết

Các giao dịch chủ yếu giữa Công ty với công ty liên doanh, liên kết: xem Thuyết minh số 9.1.2.

5.3 Phải thu ngắn hạn của khách hàng

	30/06/2022 VND	01/01/2022 VND
Phải thu khách hàng bên liên quan		
Công ty cổ phần Điện Địa nhiệt Lioa	11.515.000	11.515.000
Phải thu khách hàng khác		
Công ty cổ phần Du lịch xanh Nha Trang	30.042.488.386	30.042.488.386
Các khách hàng khác	4.597.651.181	4.864.080.800
	34.651.654.567	34.918.084.186

5.4 Trả trước cho người bán ngắn hạn

	30/06/2022 VND	01/01/2022 VND
Trả trước cho người bán khác		
Công ty cổ phần Cơ điện Đại Dững	804.996.973	15.054.457
Các nhà cung cấp khác	342.772.490	341.607.883
	1.147.769.463	356.662.340

5.5 Phải thu ngắn hạn khác

	Giá trị VND	30/06/2022 Dự phòng VND	Giá trị VND	01/01/2022 Dự phòng VND
Phải thu các bên liên quan				
Công ty cổ phần Điện Địa nhiệt Lioa – chi hộ	583.691.369	(583.108.169)	583.691.369	(583.108.169)
Phải thu các tổ chức và cá nhân khác				
Tạm ứng cho nhân viên	547.794.573	(514.264.051)	539.800.683	(514.264.051)
Công ty TNHH Nước khoáng Tubông – chi hộ	1.449.193.428	(1.308.774.428)	1.339.193.428	(1.308.774.428)
Phải thu ngắn hạn khác	1.240.708.389	(1.240.708.389)	1.240.708.389	(1.240.708.389)
	3.821.387.759	(3.646.855.037)	3.703.393.869	(3.646.855.037)

CÔNG TY CỔ PHẦN ĐẦU TƯ VÀ XÂY DỰNG VNECO 9

Tầng trệt C4-C5 Chung cư Chợ Đầm, Phường Xương Huân, Thành phố Nha Trang, Tỉnh Khánh Hòa

THUYẾT MINH BÁO CÁO TÀI CHÍNH GIỮA NIÊN ĐỘ

Cho kỳ tài chính 06 tháng kết thúc vào ngày 30 tháng 6 năm 2022

5.6 Nợ xấu

	30/06/2022			01/01/2022		
	Thời gian quá hạn	Giá gốc VND	Giá trị đã dự phòng VND	Thời gian quá hạn	Giá gốc VND	Giá trị đã dự phòng VND
Phải thu tiền bán hàng						
• Ông Ngô Thanh Long	Trên 3 năm	1.424.000.000	(1.424.000.000)	Trên 3 năm	1.424.000.000	(1.424.000.000)
• Công ty cổ phần Du lịch xanh Nha Trang	Trên 2 năm	30.042.488.386	(21.029.741.870)	Trên 2 năm	30.042.488.386	(21.029.741.870)
• Khách hàng khác	1 – 3 năm	3.443.929.624	(2.613.968.635)	1 – 3 năm	3.443.929.624	(2.613.968.635)
Trả trước cho người bán						
• Ông Nguyễn Huỳnh Thuận	Trên 3 năm	36.790.717	(36.790.717)	Trên 3 năm	36.790.717	(36.790.717)
• Ông Nguyễn Bá Thường	Trên 3 năm	90.000.000	(90.000.000)	Trên 3 năm	90.000.000	(90.000.000)
• Chi nhánh Công ty TNHH MTV Xây lắp điện 2	Trên 3 năm	44.450.000	(44.450.000)	Trên 3 năm	44.450.000	(44.450.000)
• Công ty cổ phần Tư vấn truyền thông Phương Đông	Trên 3 năm	48.000.000	(48.000.000)	Trên 3 năm	48.000.000	(48.000.000)
• Công ty TNHH T.Y.N	Trên 3 năm	47.037.944	(47.037.944)	Trên 3 năm	47.037.944	(47.037.944)
• Nhà cung cấp khác	1 – 3 năm	90.383.679	(78.029.159)	1 – 3 năm	90.383.679	(78.029.159)
Phải thu ngắn hạn khác						
• Công ty TNHH Nước khoáng Tu Bồng	1 – 3 năm	1.338.058.428	(1.308.774.428)	1 – 3 năm	1.338.058.428	(1.308.774.428)
• Các cá nhân khác	1 – 3 năm	2.344.808.809	(2.338.080.609)	1 – 3 năm	2.344.808.809	(2.338.080.609)
		38.949.947.587	(29.058.873.362)		38.949.947.587	(29.058.873.362)

Tình hình biến động dự phòng phải thu ngắn hạn khó đòi như sau:

	Từ 01/01/2022 đến 30/06/2022 VND	Từ 01/01/2021 đến 30/06/2021 VND
Số dư đầu kỳ	29.058.873.362	22.002.679.812
Trích lập/(Hoàn nhập) dự phòng	-	(342.254.595)
Số dư cuối kỳ	29.058.873.362	21.660.425.217

CÔNG TY CỔ PHẦN ĐẦU TƯ VÀ XÂY DỰNG VNECO 9

Tầng trệt C4-C5 Chung cư Chợ Đầm, Phường Xương Huân, Thành phố Nha Trang, Tỉnh Khánh Hòa

THUYẾT MINH BÁO CÁO TÀI CHÍNH GIỮA NIÊN ĐỘ

Cho kỳ tài chính 06 tháng kết thúc vào ngày 30 tháng 6 năm 2022

5.7 Hàng tồn kho

	30/06/2022		01/01/2022	
	Giá gốc VND	Dự phòng VND	Giá gốc VND	Dự phòng VND
Nguyên liệu, vật liệu	212.151.170	-	212.151.170	-
Công cụ, dụng cụ	437.004.513	-	437.004.513	-
Chi phí sản xuất, kinh doanh dở đang ngắn hạn	16.596.074.640	(543.829.283)	16.596.074.640	(543.829.283)
	17.245.230.323	(543.829.283)	17.245.230.323	(543.829.283)

Tình hình biến động dự phòng giảm giá hàng tồn kho như sau:

	Từ 01/01/2022 đến 30/06/2022 VND	Từ 01/01/2021 đến 30/06/2021 VND
Số dư đầu kỳ	543.829.283	543.829.283
Trích lập dự phòng bổ sung	-	-
Số dư cuối kỳ	543.829.283	543.829.283

5.8 Tình hình tăng giảm tài sản cố định hữu hình

	Nhà cửa, vật kiến trúc VND	Máy móc, thiết bị VND	Phương tiện vận tải VND	Thiết bị, dụng cụ quản lý VND	Cộng VND
Nguyên giá					
Tại ngày 01/01/2022	1.150.379.411	884.062.385	3.336.265.305	43.737.879	5.414.444.980
Mua trong kỳ	-	-	-	-	-
Tại ngày 30/06/2022	1.150.379.411	884.062.385	3.336.265.305	43.737.879	5.414.444.980
Giá trị hao mòn lũy kế					
Tại ngày 01/01/2022	655.716.261	884.062.385	3.336.265.305	43.737.879	4.919.781.830
Khấu hao trong kỳ	23.007.588	-	-	-	23.007.588
Tại ngày 30/06/2022	678.723.849	884.062.385	3.336.265.305	43.737.879	4.942.789.418
Giá trị còn lại					
Tại ngày 01/01/2022	494.663.150	-	-	-	494.663.150
Tại ngày 30/06/2022	471.655.562	-	-	-	471.655.562

Nguyên giá tài sản cố định hữu hình đã khấu hao hết nhưng vẫn còn sử dụng:

Tại ngày 01/01/2022	-	884.062.385	3.336.265.305	43.737.879	4.264.065.569
Tại ngày 30/06/2022	-	1.023.562.385	3.336.265.305	43.737.879	4.403.565.569

CÔNG TY CỔ PHẦN ĐẦU TƯ VÀ XÂY DỰNG VNECO 9

Tầng trệt C4-C5 Chung cư Chợ Đầm, Phường Xương Huân, Thành phố Nha Trang, Tỉnh Khánh Hòa

THUYẾT MINH BÁO CÁO TÀI CHÍNH GIỮA NIÊN ĐỘ

Cho kỳ tài chính 06 tháng kết thúc vào ngày 30 tháng 6 năm 2022

5.9 Tình hình tăng giảm tài sản cố định vô hình

	Quyền sử dụng đất (*) VND	Phần mềm máy tính VND	Cộng VND
Nguyên giá			
Tại ngày 01/01/2022	1.020.909.091	55.000.000	1.075.909.091
Mua trong kỳ	-	-	-
Tại ngày 30/06/2022	1.020.909.091	55.000.000	1.075.909.091
Giá trị hao mòn lũy kế			
Tại ngày 01/01/2022	-	55.000.000	55.000.000
Khấu hao trong kỳ	-	-	-
Tại ngày 30/06/2022	-	55.000.000	55.000.000
Giá trị còn lại			
Tại ngày 01/01/2022	1.020.909.091	-	1.020.909.091
Tại ngày 30/06/2022	1.020.909.091	-	1.020.909.091
Nguyên giá tài sản cố định vô hình đã khấu hao hết nhưng vẫn còn sử dụng:			
Tại ngày 01/01/2022	-	55.000.000	55.000.000
Tại ngày 30/06/2022	-	55.000.000	55.000.000

(*) Quyền sử dụng đất của Công ty tại số 22 – 24 đường số 52, Phường Tân Tạo, Quận Bình Tân, Thành phố Hồ Chí Minh với nguyên giá là 1.020.909.091 VND. Thời gian sử dụng lâu dài.

5.10 Chi phí xây dựng cơ bản dở dang

	30/06/2022 VND	01/01/2022 VND
Chi phí mua đất (*)	1.005.000.000	1.005.000.000
	1.005.000.000	1.005.000.000

(*) Chi phí mua lô đất tại thửa đất số 530, tờ bản đồ số 02, Xã Phạm Văn Hai, Huyện Bình Chánh, Thành phố Hồ Chí Minh theo hợp đồng chuyển nhượng quyền sử dụng đất số 6640 ngày 21 tháng 03 năm 2011. Hiện tại, Công ty vẫn đang tiến hành các thủ tục chuyển nhượng quyền sử dụng đất.

CÔNG TY CỔ PHẦN ĐẦU TƯ VÀ XÂY DỰNG VNECO 9

Tầng trệt C4-C5 Chung cư Chợ Đầm, Phường Xương Huân, Thành phố Nha Trang, Tỉnh Khánh Hòa

THUYẾT MINH BÁO CÁO TÀI CHÍNH GIỮA NIÊN ĐỘ

Cho kỳ tài chính 06 tháng kết thúc vào ngày 30 tháng 6 năm 2022

5.11 Phải trả người bán ngắn hạn

	Giá gốc VND	30/06/2022 Số có khả năng trả nợ VND	Giá gốc VND	01/01/2022 Số có khả năng trả nợ VND
Phải trả các nhà cung cấp khác				
Chi nhánh Tổng Công ty Điện lực Miền Nam TNHH – Công ty Thí nghiệm điện Miền Nam	444.046.331	444.046.331	444.046.331	444.046.331
Ông Đoàn Phước Sang	329.248.519	329.248.519	329.248.519	329.248.519
Công ty TNHH Dịch vụ Du lịch Tiến Khang	271.266.841	271.266.841	271.266.841	271.266.841
Công ty TNHH Một Thành Viên PCCC Tiến Phát	230.776.511	230.776.511	230.776.511	230.776.511
Tổng Công ty cổ phần Xây dựng Điện Việt Nam	184.452.065	184.452.065	184.452.065	184.452.065
Các nhà cung cấp khác	269.465.139	269.465.139	269.516.139	269.516.139
	1.729.255.406	1.729.255.406	1.729.306.406	1.729.306.406

5.12 Người mua trả tiền trước ngắn hạn

	30/06/2022 VND	01/01/2022 VND
Trả trước của các khách hàng khác		
Ban Quản lý dự án các công trình điện Miền Trung	162.500.000	162.500.000
Ban Quản lý dự án các công trình điện Miền Nam	96.362.599	96.362.599
Các khách hàng khác	25.767.032	619.623.061
	284.629.631	878.485.660

5.13 Thuế

Thuế giá trị gia tăng ("GTGT") được khấu trừ

	30/06/2022 VND	01/01/2022 VND
Thuế GTGT được khấu trừ	445.523.709	433.179.154

Thuế và các khoản phải thu, phải nộp Nhà Nước

	01/01/2022		Số phát sinh trong kỳ		30/06/2022	
	Phải thu VND	Phải nộp VND	Số phải nộp VND	Số đã nộp VND	Phải thu VND	Phải nộp VND
Thuế GTGT	48.787.349	-	-	-	48.787.349	-
Thuế TNDN	9	-	-	-	9	-
Thuế thu nhập cá nhân	-	16.616.047	-	-	-	16.616.047
Thuế khác	-	254.637.927	3.000.000	(3.000.000)	-	254.637.927
	48.787.358	271.253.974	3.850.000	(3.000.000)	48.787.358	271.253.974

Thuế giá trị gia tăng ("GTGT")

Công ty nộp thuế giá trị gia tăng theo phương pháp khấu trừ, thuế suất thuế GTGT cho hàng hóa tiêu thụ trong nước là 10%.

CÔNG TY CỔ PHẦN ĐẦU TƯ VÀ XÂY DỰNG VNECO 9

Tầng trệt C4-C5 Chung cư Chợ Đầm, Phường Xương Huân, Thành phố Nha Trang, Tỉnh Khánh Hòa

THUYẾT MINH BÁO CÁO TÀI CHÍNH GIỮA NIÊN ĐỘ

Cho kỳ tài chính 06 tháng kết thúc vào ngày 30 tháng 6 năm 2022

Thuế thu nhập doanh nghiệp ("TNDN")

Chi phí thuế TNDN hiện hành trong kỳ được ước tính như sau:

	Từ 01/01/2022 đến 30/06/2022 VND	Từ 01/01/2021 đến 30/06/2021 VND
Tổng lợi nhuận kế toán trước thuế	(361.958.065)	(940.562.528)
Các khoản điều chỉnh tăng, giảm lợi nhuận kế toán để xác định lợi nhuận chịu thuế TNDN:		
Chi phí không được trừ	-	256.917.391
Thu nhập tính thuế	(361.958.065)	(683.645.137)
Thuế suất thuế TNDN	20%	20%
Chi phí thuế TNDN hiện hành	-	-

Các loại thuế khác

Công ty kê khai và nộp theo quy định.

Quyết toán thuế của Công ty sẽ chịu sự kiểm tra của cơ quan thuế. Do việc áp dụng luật và các quy định về thuế đối với nhiều giao dịch khác nhau có thể được giải thích theo nhiều cách khác nhau. Theo đó, số thuế được trình bày trên Báo cáo tài chính có thể bị thay đổi theo quyết định của cơ quan thuế.

5.14 Phải trả người lao động

	30/06/2022 VND	01/01/2022 VND
Tiền lương phải trả	43.035.512	15.935.512
	43.035.512	15.935.512

5.15 Chi phí phải trả ngắn hạn

	30/06/2022 VND	01/01/2022 VND
Giá vốn công trình tạm tính		
Công trình Nha Trang Tuy Hòa	762.129.062	762.129.062
Công trình khác	199.807.604	199.807.604
	961.936.666	961.936.666

5.16 Phải trả ngắn hạn, dài hạn khác

5.16.1 Phải trả ngắn hạn khác

	30/06/2022 VND	01/01/2022 VND
Phải trả các đơn vị và cá nhân khác		
Phải trả công trình	580.214.540	580.214.540
Phải trả khác cho nhân viên	467.352.183	544.352.183
Các khoản phải trả ngắn hạn khác	44.389.604	51.282.604
	1.091.956.327	1.175.849.327

CÔNG TY CỔ PHẦN ĐẦU TƯ VÀ XÂY DỰNG VNECO 9

Tầng trệt C4-C5 Chung cư Chợ Đầm, Phường Xương Huân, Thành phố Nha Trang, Tỉnh Khánh Hòa

THUYẾT MINH BÁO CÁO TÀI CHÍNH GIỮA NIÊN ĐỘ

Cho kỳ tài chính 06 tháng kết thúc vào ngày 30 tháng 6 năm 2022

5.16.2 Phải trả dài hạn khác

	30/06/2022 VND	01/01/2022 VND
<i>Phải trả các đơn vị và cá nhân khác</i>		
Tổng Công ty cổ phần Xây dựng Điện Việt Nam		
– thu hộ	204.750.000	204.750.000
Nhận ký quỹ, ký cược dài hạn	13.300.000	13.300.000
	218.050.000	218.050.000

5.17 Quỹ khen thưởng, phúc lợi

	01/01/2022 VND	Trích lập quỹ từ lợi nhuận VND	Chi quỹ trong kỳ VND	30/06/2022 VND
Quỹ khen thưởng, phúc lợi	781.819.944	-	-	781.819.944
	781.819.944	-	-	781.819.944

211
★

CÔNG TY CỔ PHẦN ĐẦU TƯ VÀ XÂY DỰNG VNECO 9
 Tầng trệt C4-C5 Chung cư Chợ Đám, Phường Xương Huân, Thành phố Nha Trang, Tỉnh Khánh Hòa
HUYẾT MINH BÁO CÁO TÀI CHÍNH GIỮA NIÊN ĐỘ
 cho kỳ tài chính 06 tháng kết thúc vào ngày 30 tháng 6 năm 2022

18 Vốn chủ sở hữu ("VCSH")									
18.1 Bảng đối chiếu biến động vốn chủ sở hữu									
	Vốn đầu tư của CSH VND	Thặng dư vốn cổ phần VND	Vốn khác của chủ sở hữu VND	Cổ phiếu quỹ VND	Quỹ đầu tư phát triển VND	Quỹ khác thuộc vốn chủ sở hữu VND	Lợi nhuận chưa phân phối VND	Cộng VND	
tại ngày 01/01/2021	125.236.130.000	270.000.000	579.050.700	(669.000.000)	3.381.829.310	1.138.859.449	(89.859.043.621)	40.077.825.838	
5 6 tháng đầu năm	-	-	-	-	-	-	(940.562.528)	(940.562.528)	
tại ngày 30/06/2021	125.236.130.000	270.000.000	579.050.700	(669.000.000)	3.381.829.310	1.138.859.449	(90.799.606.149)	39.137.263.310	
5 6 tháng cuối năm	-	-	-	-	-	-	(7.029.277.090)	(7.029.277.090)	
tại ngày 31/12/2021	125.236.130.000	270.000.000	579.050.700	(669.000.000)	3.381.829.310	1.138.859.449	(97.828.883.239)	32.107.986.220	
tại ngày 01/01/2022	125.236.130.000	270.000.000	579.050.700	(669.000.000)	3.381.829.310	1.138.859.449	(97.828.883.239)	32.107.986.220	
5 6 tháng đầu năm	-	-	-	-	-	-	(361.958.065)	(361.958.065)	
tại ngày 30/06/2022	125.236.130.000	270.000.000	579.050.700	(669.000.000)	3.381.829.310	1.138.859.449	(98.190.841.304)	31.746.028.155	

CÔNG TY CỔ PHẦN ĐẦU TƯ VÀ XÂY DỰNG VNECO 9

Tầng trệt C4-C5 Chung cư Chợ Đầm, Phường Xương Huân, Thành phố Nha Trang, Tỉnh Khánh Hòa

THUYẾT MINH BÁO CÁO TÀI CHÍNH GIỮA NIÊN ĐỘ

Cho kỳ tài chính 06 tháng kết thúc vào ngày 30 tháng 6 năm 2022

5.18.2 Chi tiết vốn góp của chủ sở hữu

Theo Giấy chứng nhận đăng ký doanh nghiệp công ty cổ phần mã số doanh nghiệp số 4200580651 đăng ký thay đổi lần thứ 18 ngày 31 tháng 5 năm 2021 do Sở Kế hoạch và Đầu tư Tỉnh Khánh Hòa cấp:

Vốn điều lệ: 125.236.130.000 VND

Mệnh giá cổ phần: 10.000 VND

Tổng số cổ phần: 12.523.613 cổ phần

Chi tiết vốn thực góp của Công ty đến ngày 30 tháng 6 năm 2022:

Cổ đông	30/06/2022		01/01/2022	
	Số cổ phần	Tỷ lệ (%)	Số cổ phần	Tỷ lệ (%)
Ông Nguyễn Chí Linh	713.200	5,69	713.200	5,69
Ông Nguyễn Văn Dục	604.955	4,83	604.955	4,83
American LLC	578.100	4,62	578.100	4,62
Các cổ đông khác	10.127.358	80,87	10.127.358	80,87
Cổ phiếu quỹ	500.000	3,99	500.000	3,99
	12.523.613	100,00	12.523.613	100,00

5.18.3 Cổ phiếu

	30/06/2022	01/01/2022
Số lượng cổ phiếu đăng ký phát hành	12.523.613	12.523.613
Số lượng cổ phiếu đã bán ra công chúng	12.523.613	12.523.613
- Cổ phiếu phổ thông	12.523.613	12.523.613
- Cổ phiếu ưu đãi	-	-
Số lượng cổ phiếu bằng cổ tức	500.000	500.000
- Cổ phiếu phổ thông	500.000	500.000
- Cổ phiếu ưu đãi	-	-
Số lượng cổ phiếu đang lưu hành	12.023.613	12.023.613
- Cổ phiếu phổ thông	12.023.613	12.023.613
- Cổ phiếu ưu đãi	-	-

Mệnh giá cổ phiếu đang lưu hành 10.000 VND/ cổ phần.

6. THÔNG TIN BỔ SUNG CHO CÁC KHOẢN MỤC TRÌNH BÀY TRONG BÁO CÁO KẾT QUẢ HOẠT ĐỘNG KINH DOANH GIỮA NIÊN ĐỘ**6.1 Doanh thu bán hàng và cung cấp dịch vụ**

	Từ 01/01/2022 đến 30/06/2022 VND	Từ 01/01/2021 đến 30/06/2021 VND
Doanh thu – hợp đồng xây dựng	-	76.661.762
	-	76.661.762

6.2 Giá vốn hàng bán

	Từ 01/01/2022 đến 30/06/2022 VND	Từ 01/01/2021 đến 30/06/2021 VND
Giá vốn – hợp đồng xây dựng	-	252.097.865
	-	252.097.865

CÔNG TY CỔ PHẦN ĐẦU TƯ VÀ XÂY DỰNG VNECO 9

Tầng trệt C4-C5 Chung cư Chợ Đầm, Phường Xương Huân, Thành phố Nha Trang, Tỉnh Khánh Hòa

THUYẾT MINH BÁO CÁO TÀI CHÍNH GIỮA NIÊN ĐỘ

Cho kỳ tài chính 06 tháng kết thúc vào ngày 30 tháng 6 năm 2022

6.3 Doanh thu hoạt động tài chính

	Từ 01/01/2022 đến 30/06/2022 VND	Từ 01/01/2021 đến 30/06/2021 VND
Lãi tiền gửi ngân hàng	56.292.063	119.602.228
	56.292.063	119.602.228

6.4 Chi phí quản lý doanh nghiệp

	Từ 01/01/2022 đến 30/06/2022 VND	Từ 01/01/2021 đến 30/06/2021 VND
Chi phí nhân viên	215.571.000	668.589.477
Công tác phí, tiếp khách	52.389.393	156.885.887
Chi phí dự phòng	-	(342.254.595)
Các chi phí khác	150.289.735	234.590.493
	418.250.128	717.811.262

6.5 Lãi trên cổ phiếu

Lãi cơ bản trên cổ phiếu

	Từ 01/01/2022 đến 30/06/2022 VND	Từ 01/01/2021 đến 30/06/2021 VND
Lợi nhuận thuần trong kỳ phân bổ cho cổ đồng sở hữu cổ phiếu phổ thông	(361.958.065)	(940.562.528)
Trích quỹ khen thưởng và phúc lợi	-	-
Lợi nhuận tính lãi cơ bản trên cổ phiếu	(361.958.065)	(940.562.528)
Số lượng bình quân gia quyền của cổ phiếu phổ thông đang lưu hành trong kỳ	12.023.613	12.023.613
Lãi cơ bản trên cổ phiếu (VND/cổ phiếu)	(30)	(78)

Cổ phiếu phổ thông đang lưu hành bình quân trong kỳ được tính như sau:

	Từ 01/01/2022 đến 30/06/2022	Từ 01/01/2021 đến 30/06/2021
Cổ phiếu phổ thông đang lưu hành đầu kỳ	12.023.613	12.523.613
Ảnh hưởng của cổ phiếu phổ thông mua lại	-	-
Ảnh hưởng của cổ phiếu phổ thông phát hành trong kỳ	-	-
Cổ phiếu phổ thông đang lưu hành bình quân trong kỳ	12.023.613	12.523.613

CÔNG TY CỔ PHẦN ĐẦU TƯ VÀ XÂY DỰNG VNECO 9

Tầng trệt C4-C5 Chung cư Chợ Đầm, Phường Xương Huân, Thành phố Nha Trang, Tỉnh Khánh Hòa

THUYẾT MINH BÁO CÁO TÀI CHÍNH GIỮA NIÊN ĐỘ

Cho kỳ tài chính 06 tháng kết thúc vào ngày 30 tháng 6 năm 2022

6.6 Chi phí sản xuất, kinh doanh theo yếu tố

	Từ 01/01/2022 đến 30/06/2022 VND	Từ 01/01/2021 đến 30/06/2021 VND
Chi phí nhân công	215.571.000	748.732.977
Chi phí khấu hao tài sản cố định	23.007.588	32.971.874
Chi phí dịch vụ mua ngoài	67.981.248	220.950.550
Chi phí khác	111.690.292	(32.746.274)
	418.250.128	969.909.127

7. CÔNG CỤ TÀI CHÍNH

Công ty có các tài sản tài chính như các khoản phải thu khách hàng và các khoản phải thu khác, các khoản đầu tư tài chính dài hạn, tiền mặt và tiền gửi ngắn hạn phát sinh trực tiếp từ hoạt động của Công ty. Nợ phải trả tài chính của Công ty chủ yếu bao gồm các khoản nợ vay, các khoản phải trả người bán, chi phí phải trả và các khoản phải trả khác. Mục đích chính của các khoản nợ phải trả tài chính này là nhằm huy động các nguồn tài chính phục vụ cho các hoạt động của Công ty.

Công ty chịu rủi ro thị trường, rủi ro tín dụng và rủi ro thanh khoản.

Nghiệp vụ quản lý rủi ro là nghiệp vụ không thể thiếu cho toàn bộ hoạt động kinh doanh của Công ty. Công ty đã xây dựng hệ thống kiểm soát nhằm đảm bảo sự cân bằng ở mức độ hợp lý giữa chi phí khi rủi ro phát sinh và chi phí quản lý rủi ro. Ban Giám đốc liên tục theo dõi quy trình quản lý rủi ro nhằm đảm bảo sự cân bằng hợp lý giữa rủi ro và kiểm soát rủi ro.

Ban Giám đốc xem xét và thống nhất áp dụng các chính sách quản lý cho những rủi ro nói trên như sau:

i. Rủi ro thị trường

Rủi ro thị trường là rủi ro mà giá trị hợp lý của các luồng tiền trong tương lai của các công cụ tài chính sẽ biến động theo những thay đổi của giá thị trường. Rủi ro thị trường có bốn loại rủi ro: rủi ro lãi suất, rủi ro tiền tệ, rủi ro về giá hàng hóa và rủi ro về giá khác, chẳng hạn như rủi ro về giá cổ phần.

Các phân tích về độ nhạy như được trình bày dưới đây liên quan tới tình hình tài chính của Công ty tại ngày 30 tháng 6 năm 2022 và ngày 31 tháng 12 năm 2021.

Các phân tích độ nhạy này được lập trên cơ sở giá trị các khoản nợ thuần, tỷ lệ giữa các khoản nợ có lãi suất cố định và khoản nợ có lãi suất thả nổi là không thay đổi.

Rủi ro lãi suất

Rủi ro lãi suất là rủi ro mà giá trị hợp lý hoặc các luồng tiền trong tương lai của một công cụ tài chính sẽ biến động theo những thay đổi của lãi suất thị trường. Rủi ro thị trường do thay đổi lãi suất của Công ty chủ yếu liên quan đến tiền, và các khoản vay.

Công ty quản lý rủi ro lãi suất bằng cách phân tích tình hình cạnh tranh trên thị trường để có được lãi suất có lợi cho mục đích của Công ty và vẫn nằm trong giới hạn quản lý rủi ro của mình.

CÔNG TY CỔ PHẦN ĐẦU TƯ VÀ XÂY DỰNG VNECO 9

Tầng trệt C4-C5 Chung cư Chợ Đầm, Phường Xương Huân, Thành phố Nha Trang, Tỉnh Khánh Hòa

THUYẾT MINH BÁO CÁO TÀI CHÍNH GIỮA NIÊN ĐỘ

Cho kỳ tài chính 06 tháng kết thúc vào ngày 30 tháng 6 năm 2022

ii. *Rủi ro tín dụng*

Rủi ro tín dụng là rủi ro mà một bên tham gia trong một công cụ tài chính hoặc hợp đồng giao dịch không thực hiện được nghĩa vụ của mình, dẫn đến tổn thất về tài chính. Công ty có rủi ro tín dụng từ các hoạt động kinh doanh của mình (chủ yếu đối với tài khoản phải thu khách hàng), và từ hoạt động tài chính của mình, bao gồm tiền gửi ngân hàng, và các công cụ tài chính khác.

Phải thu khách hàng

Công ty thường xuyên theo dõi các khoản phải thu chưa thu được. Đối với các khách hàng lớn, Công ty xem xét sự suy giảm trong chất lượng tín dụng của từng khách hàng tại ngày lập báo cáo. Công ty tìm cách duy trì sự kiểm soát chặt chẽ các khoản phải thu tồn đọng và bố trí nhân sự kiểm soát tín dụng để giảm thiểu rủi ro tín dụng. Trên cơ sở này và việc các khoản phải thu khách hàng của Công ty có liên quan đến nhiều khách hàng khác nhau, rủi ro tín dụng không tập trung đáng kể vào một khách hàng nhất định.

Tiền gửi ngân hàng

Công ty chủ yếu duy trì số dư tiền gửi tại các ngân hàng được nhiều người biết đến tại Việt Nam. Rủi ro tín dụng của số dư tiền gửi tại các ngân hàng được quản lý bởi bộ phận ngân quỹ của Công ty theo chính sách của Công ty. Rủi ro tín dụng tối đa của Công ty đối với các khoản mục trên bản cân đối kế toán tại ngày kết thúc năm tài chính là giá trị ghi sổ như trình bày trong Thuyết minh số 5.1. Công ty nhận thấy mức độ tập trung rủi ro tín dụng đối với khoản tiền gửi ngân hàng là thấp.

iii. *Rủi ro thanh khoản*

Rủi ro thanh khoản là rủi ro mà Công ty sẽ gặp khó khăn khi thực hiện các nghĩa vụ tài chính do thiếu vốn. Rủi ro thanh khoản của công ty chủ yếu phát sinh từ việc các tài sản tài chính và nợ phải trả tài chính có thời điểm đáo hạn lệch nhau.

Công ty giảm thiểu rủi ro thanh khoản bằng cách duy trì một lượng tiền mặt và các khoản tương đương tiền và các khoản vay ngân hàng ở mức mà Ban Giám đốc cho rằng đủ để đáp ứng cho các hoạt động của công ty và giảm thiểu rủi ro do những biến động của luồng tiền.

Bảng dưới đây tổng hợp thời hạn thanh toán của các khoản nợ phải trả tài chính của Công ty dựa trên các khoản thanh toán dự kiến trên hợp đồng cơ sở chưa được chiết khấu:

	Dưới 1 năm VND	Từ 1 đến 5 năm VND	Tổng cộng VND
Ngày 30 tháng 6 năm 2022			
Phải trả người bán	1.729.255.406	-	1.729.255.406
Phải trả khác và chi phí phải trả	1.542.151.206	218.050.000	1.760.201.206
	3.271.406.612	218.050.000	3.489.456.612
Ngày 31 tháng 12 năm 2021			
Phải trả người bán	1.729.306.406	-	1.729.306.406
Phải trả khác và chi phí phải trả	1.542.151.206	218.050.000	1.760.201.206
	3.271.457.612	218.050.000	3.489.507.612

Công ty cho rằng mức độ tập trung rủi ro đối với việc trả nợ là thấp. Công ty có đủ khả năng tiếp cận các nguồn vốn cần thiết.

Công ty quản lý khả năng thanh toán các khoản chi phí hoạt động dự kiến và thanh toán các khoản nợ bằng cách đầu tư khoản tiền thặng dư vào các khoản đầu tư ngắn hạn và duy trì một số hạn mức tín dụng vay ngân hàng.

Tài sản đảm bảo

Công ty không nắm giữ tài sản đảm bảo của một bên khác tại ngày 30/06/2022 và 31/12/2021.

CÔNG TY CỔ PHẦN ĐẦU TƯ VÀ XÂY DỰNG VNECO 9

Tầng trệt C4-C5 Chung cư Chợ Đầm, Phường Xương Huân, Thành phố Nha Trang, Tỉnh Khánh Hòa

THUYẾT MINH BÁO CÁO TÀI CHÍNH GIỮA NIÊN ĐỘ

Cho kỳ tài chính 06 tháng kết thúc vào ngày 30 tháng 6 năm 2022

iv. Giá trị hợp lý

So sánh giá trị hợp lý và giá trị ghi sổ

	Giá trị ghi sổ		Giá trị hợp lý	
	Ngày 30 tháng 6 năm 2022 VND	Ngày 31 tháng 12 năm 2021 VND	Ngày 30 tháng 6 năm 2022 VND	Ngày 31 tháng 12 năm 2021 VND
Tài sản tài chính				
Các khoản cho vay và phải thu				
<i>Phải thu của khách hàng</i>	34.651.654.567	34.918.084.186	9.583.944.061	9.850.373.680
<i>Phải thu khác</i>	3.273.593.186	3.163.593.186	141.002.200	31.002.200
<i>Đầu tư tài chính ngắn hạn</i>	106.800.000	834.299.790	106.800.000	834.299.790
Tài sản tài chính sẵn sàng để bán				
<i>Tiền và các khoản tương đương tiền</i>	679.501.055	1.596.667.720	679.501.055	1.596.667.720
Tổng cộng	38.711.548.808	40.512.644.882	10.511.247.316	12.312.343.390
Nợ phải trả tài chính				
<i>Phải trả người bán</i>	1.729.255.406	1.729.306.406	1.729.255.406	1.729.306.406
<i>Phải trả khác và chi phí phải trả</i>	1.760.201.206	1.760.201.206	1.760.201.206	1.760.201.206
Tổng cộng	3.489.456.612	3.489.507.612	3.489.456.612	3.489.507.612

Giá trị hợp lý của các tài sản tài chính và nợ phải trả tài chính được phản ánh theo giá trị mà công cụ tài chính có thể được chuyển đổi trong một giao dịch hiện tại giữa các bên tham gia, ngoại trừ trường hợp bắt buộc phải bán hoặc thanh lý.

Công ty sử dụng các phương pháp và giả định sau đây để ước tính giá trị hợp lý cho mục đích thuyết trình trên Báo cáo tài chính:

- Giá trị hợp lý của tiền mặt và tiền gửi ngân hàng không kỳ hạn, các khoản phải trả người bán, chi phí phải trả và các khoản phải trả, phải nộp khác tương đương với giá trị ghi sổ của các khoản mục này do những công cụ này có kỳ hạn ngắn hạn.
- Giá trị hợp lý của các khoản phải thu khách hàng, phải thu khác được Công ty đánh giá dựa trên các thông tin về khoản trả nợ của từng khách hàng và đối tượng nợ. Trên cơ sở đánh giá này, Công ty ước tính dự phòng cho phần không thu hồi được theo dự tính của các khoản phải thu này. Tại ngày kết thúc kỳ kế toán, Công ty đánh giá giá trị ghi sổ của các khoản phải thu sau khi trừ đi dự phòng không khác biệt đáng kể với giá trị hợp lý.
- Giá trị hợp lý của chứng khoán niêm yết được xác định dựa trên giá công bố tại ngày lập báo cáo.
- Giá trị hợp lý của chứng khoán chưa niêm yết, các khoản đầu tư tài chính mà giá trị hợp lý không thể xác định được một cách chắc chắn do không có thị trường có tính thanh khoản cao cho các chứng khoán, các khoản đầu tư tài chính được trình bày bằng giá trị ghi sổ.
- Các khoản vay ngân hàng mà giá trị hợp lý không thể xác định được một cách chắc chắn do không có thị trường có tính thanh khoản cao cho các khoản vay ngân hàng được trình bày bằng giá trị ghi sổ.

8. BÁO CÁO BỘ PHẬN

Bộ phận theo lĩnh vực kinh doanh là một bộ phận có thể phân biệt được của một doanh nghiệp tham gia vào quá trình sản xuất hoặc cung cấp sản phẩm, dịch vụ riêng lẻ, một nhóm các sản phẩm hoặc các dịch vụ có liên quan mà bộ phận này có rủi ro và lợi ích kinh tế khác với các bộ phận kinh doanh khác.

Báo cáo bộ phận không được trình bày trên báo cáo tài chính bởi vì Ban Giám đốc đã đánh giá và kết luận rằng Công ty không có nhiều hơn một bộ phận (cả lĩnh vực kinh doanh và khu vực địa lý) để báo cáo theo quy định của Chuẩn mực kế toán. Công ty hiện chỉ đang hoạt động chủ yếu ở một lĩnh vực duy nhất là lĩnh vực xây dựng và toàn bộ sản phẩm được tiêu thụ tại khu vực địa lý duy nhất là Việt Nam.

CÔNG TY CỔ PHẦN ĐẦU TƯ VÀ XÂY DỰNG VNECO 9

Tầng trệt C4-C5 Chung cư Chợ Đầm, Phường Xương Huân, Thành phố Nha Trang, Tỉnh Khánh Hòa

THUYẾT MINH BÁO CÁO TÀI CHÍNH GIỮA NIÊN ĐỘ

Cho kỳ tài chính 06 tháng kết thúc vào ngày 30 tháng 6 năm 2022

9. CÁC THÔNG TIN KHÁC

9.1 Giao dịch và số dư với các bên liên quan

9.1.1 Giao dịch và số dư với các thành viên quản lý chủ chốt và các cá nhân có liên quan với các thành viên quản lý chủ chốt

Các thành viên quản lý chủ chốt gồm: các thành viên Hội đồng quản trị, Ban Giám đốc và kế toán trưởng. Các cá nhân có liên quan với các thành viên quản lý chủ chốt là các thành viên mật thiết trong gia đình các thành viên quản lý chủ chốt.

Thu nhập của các thành viên quản lý chủ chốt

	Từ 01/01/2022 đến 30/06/2022 VND	Từ 01/01/2021 đến 30/06/2021 VND
Ông Nguyễn Công Quyền	-	129.099.000
Bà Phan Thị Thanh Vi	-	17.000.000
Ông Hồ Ngọc Quốc Thái	49.800.000	47.806.000
	49.800.000	193.905.000

Trong kỳ, Công ty không phát sinh giao dịch và số dư với thành viên quản lý chủ chốt và các cá nhân có liên quan với các thành viên quản lý chủ chốt.

9.1.2 Giao dịch và số dư với các bên liên quan khác

Trong kỳ, Công ty không phát sinh giao dịch với các bên liên quan khác.


Số dư phải thu với các bên có liên quan khác như sau:


Công ty liên quan/ Nội dung nghiệp vụ	30/06/2022 VND	01/01/2022 VND
Công ty cổ phần Điện Địa Nhiệt Lioa		
• Phải thu ngắn hạn	11.515.000	11.515.000
• Phải thu khác	583.691.369	583.691.369

9.2 Các sự kiện phát sinh sau ngày kết thúc kỳ tài chính

Không có sự kiện nào phát sinh sau ngày kết thúc kỳ tài chính yêu cầu phải điều chỉnh số liệu hoặc công bố trong thuyết minh Báo cáo tài chính giữa niên độ.


ĐỖ QUỐC MỸ
Người lập


HỒ NGỌC QUỐC THÁI
Kế toán trưởng


NGUYỄN THỊ NGỌC LAN
Giám đốc

Khánh Hòa, ngày 10 tháng 8 năm 2022

