

CÔNG TY CỔ PHẦN THỦY SẢN VÀ THƯƠNG MẠI THUẬN PHƯỚC



BÁO CÁO TÀI CHÍNH

QUÝ III - NĂM 2022

Năm 2022

Đơn vị báo cáo: CÔNG TY CP TS & TM THUẬN PHƯỚC

Mẫu số B 02-DN

Địa chỉ: KCN DV Thủy sản Thọ Quang

(Ban hành theo Thông tư 200/2014/ TT-BTC

ngày 22/12/2014 của Bộ trưởng BTC)

KẾT QUẢ HOẠT ĐỘNG KINH DOANH

QUÝ III NĂM 2022

CHỈ TIÊU	Mã Số	Thuyết minh	Quý III		Quý III		Lũy kế	
			Năm 2022	Năm 2021	Năm 2022	Năm 2021	Năm 2022	Năm 2021
I	2	3	4	5	6	7		
1. Doanh thu bán hàng và cung cấp dịch vụ	01	VI.1	885,325,889,315	646,829,319,392	2,452,878,883,247	1,967,046,898,370		
2. Các khoản giảm trừ doanh thu	02	VI.2	0	1,664,616,980	38,003,899,647	6,933,202,655		
3. Doanh thu thuần về bán hàng và cung cấp dịch vụ (10 = 01 - 02)	10							
4. Giá vốn hàng bán	11	VI.3	793,926,744,449	584,197,799,010	2,184,462,604,374	1,786,936,587,024		
5. Lợi nhuận gộp bán hàng và cung cấp dịch vụ (20=10-11)	20		91,399,144,866	60,966,903,402	230,412,379,226	173,177,108,691		
6. Doanh thu hoạt động tài chính	21	VI.4	22,058,166,839	14,364,905,207	45,713,868,048	24,444,461,465		
7. Chi phí tài chính	22	VI.5	36,952,339,867	15,684,621,598	76,541,405,257	32,398,770,154		
- Trong đó: Chi phí lãi vay	23		10,412,211,548	11,859,275,752	26,903,940,594	24,448,167,691		
8. Chi phí bán hàng	25	VI.8	57,591,063,477	50,637,013,211	152,638,004,611	111,792,726,066		
9. Chi phí quản lý doanh nghiệp	26	VI.8	8,532,421,795	8,671,569,256	29,254,968,166	33,000,902,681		
10. Lợi nhuận thuần từ hoạt động kinh doanh [30=20+(21-22)-(25+26)]	30		10,381,486,566	338,604,544	17,691,869,240	20,429,171,255		
11. Thu nhập khác	31	VI.6	0	10,144,792,177	3,548,049,671	10,145,692,177		
12. Chi phí khác	32	VI.7	1,624,362	8,501,638,816	219,016,663	8,540,186,016		
13. Lợi nhuận khác (40 = 31 - 32)	40		-1,624,362	1,643,153,361	3,329,033,008	1,605,506,161		
14. Tổng lợi nhuận kế toán trước thuế (50 = 30 + 40)	50		10,379,862,204	1,981,757,905	21,020,902,248	22,034,677,416		

CHỈ TIÊU	Mã Số	Thuyết minh	Quý III		Quý III		Lũy kế		Lũy kế	
			Năm 2022	Năm 2021	Năm 2022	Năm 2021	Năm 2022	Năm 2021	Năm 2022	Năm 2021
1	2	3	4	5	6	7				
15. Chi phí thuế TNDN hiện hành	51	VL10	0	0	1,711,072,201	3,051,538,455				
16. Chi phí thuế TNDN hoãn lại	52									
17. Lợi nhuận sau thuế thu nhập doanh nghiệp (60 = 50 - 51 - 52)	60		10,379,862,204	1,981,757,905	19,309,830,047	18,983,138,961				
18. Lãi cơ bản trên cổ phiếu (*)	70				336	666				
19. Lãi suy giảm trên cổ phiếu (*)	71				336	666				

Lập ngày 30 Tháng 09 Năm 2022

Kế toán trưởng

Tổng giám đốc

Người lập


 Lâm Thị Ngọc Duyên


 Nguyễn Thị Phi Anh



BẢNG CÂN ĐỐI KẾ TOÁN

Từ 01/01/2022 đến hết ngày 30/09/2022


TÀI SẢN	Mã số	TM	Số cuối kỳ	Số đầu năm
A - TÀI SẢN NGẮN HẠN (100)=110+120+130+140+150	100		1,020,777,356,123	857,676,314,545
I. Tiền và các khoản tương đương tiền	110		19,522,795,671	11,762,748,194
1. Tiền	111	V.01	19,522,795,671	11,762,748,194
2. Các khoản tương đương tiền	112		0	0
II. Đầu tư tài chính ngắn hạn	120	V.02	9,061,978,008	5,830,383,028
1. Chứng khoán kinh doanh	121		4,458,755,066	887,533,028
2. Dự phòng giảm giá chứng khoán kinh doanh (*)	122		(396,777,058)	(57,150,000)
3. Đầu tư nắm giữ đến ngày đáo hạn	123		5,000,000,000	5,000,000,000
III. Các khoản phải thu ngắn hạn	130		378,678,178,281	358,082,885,659
1. Phải thu ngắn hạn của khách hàng	131	V.03	359,951,117,376	289,962,801,806
2. Trả trước cho người bán ngắn hạn	132	V.04	4,389,439,169	61,628,664,714
3. Phải thu nội bộ ngắn hạn	133		0	0
4. Phải thu theo tiến độ kh hợp đồng xây dựng	134		0	0
5. Phải thu về cho vay ngắn hạn	135		0	0
6. Phải thu ngắn hạn khác	136	V.06	14,401,666,336	6,555,463,739
7. Dự phòng các khoản phải thu ngắn hạn khó đòi	137		(64,044,600)	(64,044,600)
8. Tài sản thiếu chờ xử lý	139		0	0
IV. Hàng tồn kho	140	V.07	599,169,751,952	470,338,691,772
1. Hàng tồn kho	141		599,389,517,707	470,880,936,399
2. Dự phòng giảm giá hàng tồn kho (*)	149		(219,765,755)	(542,244,627)
V. Tài sản ngắn hạn khác	150		14,344,652,211	11,661,605,892
1. Chi phí trả trước ngắn hạn	151	V.17	566,542,532	471,563,024
2. Thuế giá trị gia tăng được khấu trừ	152	V.16A	13,778,109,679	11,190,042,868
3. Thuế và các khoản khác phải thu Nhà nước	153	V.16B	0	0
4. Giao dịch mua bán lại trái phiếu Chính phủ	154		0	0
5. Tài sản ngắn hạn khác	155		0	0
B. TÀI SẢN DÀI HẠN	200		529,531,004,911	519,290,386,524
I. Các khoản phải thu dài hạn	210	V.6B	6,032,500,000	5,750,560,000
1. Phải thu dài hạn của khách hàng	211		0	0
2. Trả trước cho người bán dài hạn	212		0	0
3. Vốn kinh doanh ở đơn vị trực thuộc	213		0	0
4. Phải thu nội bộ dài hạn	214		0	0
5. Phải thu về cho vay dài hạn	215		0	0
6. Phải thu dài hạn khác	216	V.6B	6,032,500,000	5,750,560,000
7. Dự phòng phải thu dài hạn khó đòi (*)	219		0	0
II. Tài sản cố định	220		470,766,486,421	412,282,808,501
1. Tài sản cố định hữu hình	221	V.09	432,674,671,660	373,847,376,986
- Nguyên giá	222		713,897,216,370	620,524,131,965

- Giá trị hao mòn lũy kế (*)	223		X (281,222,544,710)	(246,676,754,979)
2. Tài sản cố định thuê tài chính	224		0	0
- Nguyên giá	225		0	0
- Giá trị hao mòn lũy kế (*)	226		0	0
3. Tài sản cố định vô hình	227	V.10	38,091,814,761	38,435,431,515
- Nguyên giá	228		X 41,680,871,696	41,311,123,958
- Giá trị hao mòn lũy kế (*)	229		X (3,589,056,935)	(2,875,692,443)
III. Bất động sản đầu tư	230	V.11	0	0
- Nguyên giá	231		0	0
- Giá trị hao mòn lũy kế (*)	232		0	0
IV. Tài sản dở dang dài hạn	240	V.12	39,650,000	48,503,897,989
1. Chi phí sản xuất, kinh doanh dở dang dài hạn	241		0	0
2. Chi phí xây dựng cơ bản dở dang	242		X 39,650,000	48,503,897,989
V. Đầu tư tài chính dài hạn	250	V.15	0	200,000,000
1. Đầu tư vào công ty con	251		0	200,000,000
2. Đầu tư vào công ty liên doanh, liên kết	252		0	0
3. Đầu tư góp vốn vào đơn vị khác	253		0	0
4. Dự phòng đầu tư tài chính dài hạn (*)	254		0	0
5. Đầu tư nắm giữ đến ngày đáo hạn	255		0	0
VI. Tài sản dài hạn khác	260		X 52,692,368,490	52,553,120,034
1. Chi phí trả trước dài hạn	261		52,692,368,490	52,553,120,034
2. Tài sản thuê thu nhập hoãn lại	262		0	0
3. Thiết bị, vật tư, phụ tùng thay thế dài hạn	263		0	0
4. Tài sản dài hạn khác	268		0	0
TỔNG CỘNG TÀI SẢN (270 = 100 + 200)	270		1,550,308,361,034	1,376,966,701,069


NGUỒN VỐN	Mã số	TM	Số cuối kỳ	Số đầu năm
C. NỢ PHẢI TRẢ	300		1,201,079,670,773	1,037,966,605,355
I. Nợ ngắn hạn	310		1,003,375,839,925	850,142,430,507
1. Phải trả người bán ngắn hạn	311	V.13	X 32,165,069,342	33,741,431,219
2. Người mua trả tiền trước ngắn hạn	312	V.14	X 4,403,560,644	10,877,535,914
3. Thuế và các khoản phải nộp nhà nước	313	V.16B	X 1,753,960,198	1,523,730,187
4. Phải trả người lao động	314		X 28,257,633,453	36,532,383,340
5. Chi phí phải trả ngắn hạn	315		X 2,904,094,803	15,496,032,482
6. Phải trả nội bộ ngắn hạn	316		0	0
7. Phải trả theo tiến độ kế hoạch hợp đồng xây	317		0	0
9. Phải trả ngắn hạn khác	319	V.18	X 2,441,592,282	2,515,843,513
10. Vay và nợ thuê tài chính ngắn hạn	320	V.15	X 911,306,748,060	721,910,292,709
11. Quỹ khen thưởng, phúc lợi	322		X 20,143,181,143	27,545,181,143
II. Nợ dài hạn	330		197,703,830,848	187,824,174,848
1. Phải trả người bán dài hạn	331		0	0
2. Người mua trả tiền trước dài hạn	335		0	0
3. Chi phí phải trả dài hạn	337		0	0

8. Vay và nợ thuê tài chính dài hạn	338		197,703,830,848	187,824,174,848
11. Thuế thu nhập hoãn lại phải trả	341		0	0
12. Dự phòng phải trả dài hạn	337		0	0
D. VỐN CHỦ SỞ HỮU	400	V.19	349,228,690,261	339,000,095,714
I. Vốn chủ sở hữu	410		349,228,690,261	339,000,095,714
1. Vốn góp của chủ sở hữu	411	V.19	216,111,850,000	216,111,850,000
2. Thặng dư vốn cổ phần	412		0	0
4. Vốn khác của chủ sở hữu	414		0	0
5. Cổ phiếu quỹ (*)	415		(4,234,000)	(4,234,000)
6. Chênh lệch đánh giá lại tài sản	416		0	0
7. Chênh lệch tỷ giá hối đoái	417		0	0
8. Quỹ đầu tư phát triển	418		113,781,486,610	106,903,276,956
9. Quỹ hỗ trợ sắp xếp doanh nghiệp	419		0	0
10. Quỹ khác thuộc vốn chủ sở hữu	420		0	0
11. Lợi nhuận sau thuế chưa phân phối	421		19,339,587,651	15,989,202,758
II. Nguồn kinh phí và quỹ khác	430		0	0
1. Nguồn kinh phí	431		0	0
2. Nguồn kinh phí đã hình thành TSCĐ	432		0	0
TỔNG CỘNG NGUỒN VỐN (440 = 300 + 400)	440		1,550,308,361,034	1,376,966,701,069

Người lập


Lâm Thị Ngọc Quyên

Kế toán trưởng


Nguyễn Thị Thu Thủy

Đà Nẵng, ngày 30 Tháng 9 Năm 2022

Tổng giám đốc công ty




Nguyễn Thị Phi Anh

Công ty CP Thủy sản và Thương mại Thuận Phước

BÁO CÁO LƯU CHUYỂN TIỀN TỆ

QUÝ III NĂM 2022

TT	Chỉ tiêu	MA SO	QUÝ III Năm 2022	LUỸ KẾ NĂM 2022	LUỸ KẾ NĂM 2021
I.	Lưu chuyển tiền từ hoạt động kinh doanh				
1	Tiền thu từ bán hàng, CC DV và doanh thu khác	01	989,205,564,320	2,390,927,297,217	2,058,065,734,947
2	Tiền chi trả cho người cung cấp HH và DV	02	-464,491,251,710	-1,477,622,355,888	-1,562,954,384,571
3	Tiền chi trả cho người lao động	03	-50,364,281,750	-168,623,133,788	-158,608,807,147
4	Tiền lãi vay đã trả	04	-10,412,211,548	-26,903,940,594	-28,516,602,861
5	Thuế Thu nhập doanh nghiệp đã nộp	05	-4,150,922	-1,496,936,870	-3,511,255,803
6	Tiền thu khác từ hoạt động kinh doanh	06	88,599,365,543	335,478,377,378	48,417,644,818
7	Tiền chi khác cho hoạt động kinh doanh	07	-173,174,055,149	-591,079,784,036	-234,975,517,208
	Lưu chuyển tiền thuần từ hoạt động kinh doanh	20	379,358,978,784	460,679,523,419	117,916,812,175
II.	Lưu chuyển tiền từ hoạt động đầu tư				
1	Tiền chi để mua sắm XD TSCĐ và các TS DH khác	21			-4,626,785,517
2	Tiền thu từ TLý, nhượng bán TSCĐ và các TS DH khác	22		3,548,049,671	10,145,692,177
3	Tiền chi cho vay, mua các công cụ nợ của đơn vị khác	23			
4	Tiền thu hồi cho vay, bán lại các CC nợ của đơn vị khác	24			
5	Tiền chi đầu tư góp vốn vào đơn vị khác	25			
6	Tiền thu hồi đầu tư góp vốn vào đơn vị khác	26			
7	Tiền thu lãi cho vay, cổ tức và lợi nhuận được chia	27	69,208,612	263,483,804	135,051,249
	Lưu chuyển tiền thuần từ hoạt động đầu tư	30	69,208,612	3,811,533,475	5,653,957,909
III.	Lưu chuyển tiền từ hoạt động tài chính				
1	Tiền thu từ PH cổ phiếu, nhận vốn góp của CSH	31			
2	Tiền chi trả VG cho các CSH, mua lại CP của DN đã P	32			
3	Tiền thu từ đi vay	33	545,257,332,229	1,733,858,502,038	948,304,553,745
4	Tiền trả nợ gốc vay	34	-941,566,187,417	-2,217,345,113,358	-1,323,034,993,004
5	Tiền chi trả nợ thuê tài chính	35			797,242,582,766
6	Cổ tức, lợi nhuận đã trả cho chủ sở hữu	36			-564,191,820,360
	Lưu chuyển tiền thuần từ hoạt động tài chính	40	-396,308,855,188	-483,486,611,320	-141,679,676,853
	Lưu chuyển tiền thuần trong kỳ (20+30+40)	50	-16,880,667,792	-18,995,554,426	-18,108,906,769
	Tiền và tương đương tiền đầu kỳ	60	25,298,311,589	11,762,748,194	19,180,967,978
	Ảnh hưởng của thay đổi tỷ giá hối đoái qui đổi ngoại tệ	61	11,105,151,874	26,755,601,903	16,311,160,543
	Tiền và tương đương tiền cuối kỳ	70	19,522,795,671	19,522,795,671	17,383,221,752

Người lập biểu

Lâm Thị Ngọc Quyên

Kế toán trưởng

Nguyễn Thị Thu Thủy

Đà Nẵng, ngày 30 tháng 09 năm 2022



Kiểm soát

Nguyễn Thị Phi Anh

BẢN THUYẾT MINH BÁO CÁO TÀI CHÍNH

Quý III năm 2022

I. Đặc điểm hoạt động của doanh nghiệp

1. Hình thức sở hữu vốn: Doanh nghiệp cổ phần
2. Lĩnh vực kinh doanh: Chế biến và xuất khẩu thủy sản
3. Ngành nghề kinh doanh: Chế biến, bảo quản thủy sản và các loại sản phẩm từ thủy sản; sản xuất và xuất khẩu các mặt hàng thủy sản đông lạnh...
4. Chu kỳ sản xuất, kinh doanh thông thường: 1 năm từ ngày 01/01 đến 31/12
5. Cấu trúc doanh nghiệp

II. Kỳ kế toán, đơn vị tiền tệ sử dụng trong kế toán

1. Kỳ kế toán năm (bắt đầu từ ngày 01/01/2022 kết thúc vào ngày 31/12/2022).
2. Đơn vị tiền tệ sử dụng trong kế toán: Đồng Việt Nam (VND)

III. Chuẩn mực và Chế độ kế toán áp dụng

1. Chế độ kế toán áp dụng

Thông tư 200/2014/TT-BTC ngày 22/12/2014 của Bộ Tài Chính

2. Tuyên bố về việc tuân thủ Chuẩn mực kế toán và Chế độ kế toán: tuân thủ chế độ kế toán và chuẩn mực kế toán Việt Nam

IV. Các chính sách kế toán áp dụng (trong trường hợp doanh nghiệp hoạt động liên tục)

1. Các loại tỷ giá hối đoái áp dụng trong kế toán:

Các nghiệp vụ phát sinh bằng ngoại tệ được chuyển đổi sang đồng Việt Nam theo tỷ giá giao dịch thực tế của ngân hàng thương mại nơi công ty giao dịch vào ngày phát sinh nghiệp vụ
Tại ngày kết thúc năm tài chính, các khoản mục tiền tệ có gốc ngoại tệ phân loại là tài sản được đánh giá lại theo tỷ giá mua vào và các khoản mục tiền tệ có gốc ngoại tệ phân loại là nợ phải trả được đánh giá lại theo tỷ giá bán ra

Chênh lệch tỷ giá được thực hiện theo quy định tại Chuẩn mực kế toán Việt Nam số 10 "ảnh hưởng của việc thay đổi tỷ giá hối đoái".

Theo đó, chênh lệch tỷ giá ngoại tệ phát sinh trong kỳ và chênh lệch tỷ giá do đánh giá lại số dư ngoại tệ cuối kỳ của các khoản mục tiền tệ có gốc ngoại tệ được phản ánh vào kết quả hoạt động kinh doanh trong kỳ.

2. Nguyên tắc ghi nhận các khoản tiền và các khoản tương đương tiền.

Tiền bao gồm: Tiền mặt tại quỹ, tiền gửi ngân hàng không kỳ hạn và tiền đang chuyển.

Các khoản tương đương tiền là khoản đầu tư ngắn hạn có thời hạn thu hồi hoặc đáo hạn không quá 3 tháng kể từ ngày đầu tư, có khả năng chuyển đổi dễ dàng thành một lượng tiền xác định và không có rủi ro trong chuyển đổi thành tiền tại thời điểm báo cáo

3. Nguyên tắc kế toán các khoản đầu tư tài chính

a) Chứng khoán kinh doanh;

Chứng khoán kinh doanh là các loại chứng khoán và các công cụ tài chính khác (thương phiếu, hợp đồng kỳ hạn, hợp đồng hoán đổi) được Công ty nắm giữ vì mục đích kinh doanh.

Chứng khoán kinh doanh được ghi nhận ban đầu theo giá gốc, bao gồm: giá mua cộng (+) các chi phí mua (nếu có) như chi phí môi giới, giao dịch, cung cấp thông tin, thuế, lệ phí và phí ngân hàng.

Sau ghi nhận ban đầu, chứng khoán kinh doanh được xác định theo giá gốc trừ đi dự phòng giảm giá chứng khoán kinh doanh. Dự phòng giảm giá được lập tại thời điểm kết thúc kỳ kế toán nếu giá thị trường của chứng khoán kinh doanh thấp hơn giá gốc

b) Các khoản đầu tư nắm giữ đến ngày đáo hạn;

Gồm các khoản tiền gửi có kỳ hạn, trái phiếu, cổ phiếu ưu đãi buộc phải mua lại tại một thời điểm nhất định trong tương lai, khoản cho vay nắm giữ đến ngày đáo hạn với mục đích thu lãi hàng kỳ và các khoản đầu tư nắm giữ đến ngày đáo hạn khác

Các khoản đầu tư nắm giữ đến ngày đáo hạn được ghi nhận theo giá ghi sổ sau khi đã đánh giá lại. Số dự phòng tổn thất được ghi giảm trực tiếp vào giá trị ghi sổ của khoản đầu tư.

Trường hợp các khoản đầu tư nắm giữ đến ngày đáo hạn là khoản mục tiền tệ có gốc ngoại tệ thì được đánh giá lại theo tỷ giá mua ngoại tệ của ngân hàng thương mại nơi công ty thường xuyên có giao dịch tại thời điểm cuối kỳ.

c) Đầu tư vào công ty con; công ty liên doanh, liên kết; Đầu tư vào công cụ vốn của đơn vị khác;

Công ty con là một doanh nghiệp chịu sự kiểm soát của Công ty. Mối quan hệ thường được thể hiện thông qua việc Công ty nắm giữ (trực tiếp hoặc gián tiếp) trên 50% quyền biểu quyết và có quyền chi phối các chính sách tài chính và hoạt động của công ty con

Đầu tư góp vốn dài hạn vào công ty khác là các khoản đầu tư mà công ty không có quyền kiểm soát hoặc đồng kiểm soát, không có ảnh hưởng đáng kể đối với công ty nhận đầu tư.

Các khoản đầu tư vào công ty con và đầu tư góp vốn dài hạn vào công ty khác được ghi nhận theo giá gốc trừ đi dự phòng. Các khoản cổ tức, lợi nhuận được chia bằng tiền hoặc phi tiền tệ cho giai đoạn trước ngày đầu tư được ghi giảm giá trị khoản đầu tư.

4. Nguyên tắc kế toán nợ phải thu

Các khoản nợ phải thu bao gồm: phải thu khách hàng và phải thu khác:

- Phải thu khách hàng là các khoản Phải thu mang tính chất thương mại, phát sinh từ các giao dịch có tính chất mua bán giữa Công ty và người mua
- Phải thu khác là các khoản Phải thu không có tính chất thương mại, không liên quan đến giao dịch mua bán, nội bộ.

Việc trích lập dự phòng nợ phải thu thực hiện theo hướng dẫn tại TT 228/2009/TT-BTC ngày 7/12/2009 của Bộ Tài chính

5. Nguyên tắc ghi nhận hàng tồn kho:

- Phương pháp tính giá trị hàng tồn kho: Giá trị hàng tồn kho được tính theo phương pháp bình quân gia quyền
- Phương pháp hạch toán hàng tồn kho: phương pháp kê khai thường xuyên
- Nguyên tắc ghi nhận hàng tồn kho: Hàng tồn kho được ghi nhận theo giá thấp hơn giữa giá gốc và giá trị thuần có thể thực hiện được
- Phương pháp lập dự phòng giảm giá hàng tồn kho: Dự phòng giảm giá HTK thực hiện theo TT 228/2009/TT-BTC ngày 7/12/2009 của Bộ Tài chính

6. Nguyên tắc ghi nhận và các khấu hao TSCĐ, TSCĐ thuê tài chính, bất động sản đầu tư:

TSCĐ được phản ánh theo nguyên giá trừ đi khấu hao lũy kế

Nguyên giá TSCĐ hữu hình bao gồm

- giá mua và toàn bộ các chi phí mà Công ty bỏ ra để có được tài sản cố định hữu hình tính đến thời điểm đưa tài sản cố định đó vào trạng thái sẵn sàng sử dụng.
- Các chi phí phát sinh sau ghi nhận ban đầu chỉ được ghi tăng nguyên giá tài sản cố định hữu hình nếu các chi phí này chắc chắn làm tăng lợi ích kinh tế trong tương lai do sử dụng tài sản đó

Nguyên giá TSCĐ vô hình bao gồm

- các chi phí không thỏa mãn điều kiện trên được ghi nhận là chi phí trong kỳ.
- Tài sản cố định vô hình được phản ánh theo nguyên giá trừ đi khấu hao lũy kế.
- Nguyên giá tài sản cố định vô hình là toàn bộ các chi phí mà Công ty phải bỏ ra để có được tài sản cố định vô hình tính đến thời điểm đưa tài sản đó vào trạng thái sẵn sàng sử dụng.

TSCĐ được khấu hao theo phương pháp đường thẳng, phù hợp TT 45/2013/TT-BTC ngày 25/4/2013 của BTC

7. Nguyên tắc kế toán chi phí trả trước.

Chi phí trả trước được phân loại thành chi phí trả trước ngắn hạn và dài hạn. Đây là chi phí thực tế phát sinh trong kỳ, liên quan đến kết quả hoạt động sản xuất kinh doanh của nhiều kỳ

Chi phí trả trước của công ty chủ yếu là CCDC xuất dùng được phân bổ theo phương pháp đường thẳng trong thời gian từ 3 tháng đến 36 tháng

8. Nguyên tắc kế toán nợ phải trả.

Nợ phải trả bao gồm: phải trả người bán và phải trả khác

Các khoản nợ phải trả được ghi nhận theo giá gốc, được phân loại thành nợ phải trả ngắn hạn và dài hạn căn cứ theo kì hạn nợ còn lại tại ngày kết thúc năm tài chính

9. Nguyên tắc ghi nhận vay và nợ phải trả thuê tài chính.

Các khoản vay và nợ thuê tài chính được phản ánh theo giá gốc và phân loại thành nợ ngắn hạn, dài hạn căn cứ theo kỳ hạn nợ còn lại tại ngày kết thúc kỳ kế toán

Các khoản vay và nợ phải trả thuê tài chính được Công ty theo dõi chi tiết theo đối tượng, theo các kế ước vay, kỳ hạn gốc, kỳ hạn nợ còn lại và theo nguyên tệ

10. Nguyên tắc ghi nhận và vốn hóa các khoản chi phí đi vay.

Chi phí đi vay bao gồm lãi tiền vay và các chi phí khác phát sinh liên quan trực tiếp đến các khoản vay của Công ty.

Chi phí đi vay được ghi nhận vào chi phí hoạt động trong kỳ phát sinh, trừ khi thỏa mãn điều kiện vốn hóa theo quy định của Chuẩn mực "Chi phí đi vay"

Chi phí đi vay liên quan đến khoản vay riêng biệt chỉ sử dụng cho mục đích đầu tư, xây dựng hoặc hình thành một tài sản cụ thể của Công ty thì được vốn hóa vào nguyên giá tài sản đó.

Đối với các khoản vốn vay chung thì số chi phí đi vay có đủ điều kiện vốn hoá trong năm tài chính được xác định theo tỷ lệ vốn hoá đối với chi phí lũy kế bình quân gia quyền phát sinh cho việc đầu tư xây dựng hoặc sản xuất tài sản đó.

11. Nguyên tắc ghi nhận chi phí phải trả.

Các khoản phải trả được ghi nhận cho số tiền phải trả trong tương lai liên quan đến hàng hóa và dịch vụ đã nhận được không phụ thuộc việc công ty đã nhận được hóa đơn của nhà cung cấp hay chưa

12. Nguyên tắc ghi nhận vốn chủ sở hữu:

Vốn góp của chủ sở hữu: phản ánh số vốn thực tế đã góp của các cổ đông

Cổ phiếu quỹ là các khoản tiền phải trả để mua lại cổ phiếu do công ty đã phát hành và các chi phí liên quan trực tiếp đến giao dịch mua lại này

Thặng dư vốn cổ phần phản ánh chênh lệch giữa giá phát hành và mệnh giá, chi phí trực tiếp liên quan đến phát hành cổ phiếu

Phân phối lợi nhuận: LNST được trích lập các quỹ và chia cho cổ đông theo điều lệ công ty hoặc theo QĐ của Đại hội đồng cổ đông

13. Nguyên tắc và phương pháp ghi nhận doanh thu:

Doanh thu bán hàng và cung cấp dịch vụ được ghi nhận khi có khả năng thu được các lợi ích kinh tế và có thể xác định được một cách chắc chắn, đồng thời thỏa mãn điều kiện sau

- Doanh thu bán hàng: được ghi nhận khi những rủi ro đáng kể về quyền sở hữu về sản phẩm đã được chuyển giao cho người mua và không có khả năng đáng kể làm thay đổi quyết định của 2 bên về giá bán hoặc khả năng trả lại hàng

- Doanh thu cung cấp dịch vụ: được ghi nhận khi đã hoàn thành dịch vụ

Doanh thu hoạt động tài chính: được ghi nhận khi doanh thu được xác định tương đối chắc chắn và có khả năng thu được lợi ích kinh tế từ giao dịch đó

- Tiền lãi được ghi nhận trên cơ sở thời gian và lãi suất thực tế.

- Cổ tức và lợi nhuận được chia được ghi nhận khi Công ty được quyền nhận cổ tức hoặc lợi nhuận từ việc góp vốn.

Thu nhập khác: là các khoản thu nhập ngoài hoạt động sản xuất kinh doanh của Công ty, được ghi nhận khi có thể xác định được một cách tương đối chắc chắn và có khả năng thu được các lợi ích kinh tế

14. Nguyên tắc kế toán các khoản giảm trừ doanh thu

Các khoản giảm trừ doanh thu bao gồm chiết khấu thương mại, giảm giá hàng bán và hàng bán bị trả lại

15. Nguyên tắc kế toán giá vốn hàng bán.

Giá vốn được ghi nhận đúng kỳ theo nguyên tắc phù hợp với doanh thu và nguyên tắc thận trọng

Các khoản chi phí vượt trên mức bình thường của hàng tồn kho và dịch vụ cung cấp được ghi nhận ngay vào giá vốn hàng bán trong kỳ, không tính vào giá thành sản phẩm, dịch vụ.

16. Nguyên tắc kế toán chi phí tài chính.

Chi phí tài chính phản ánh các khoản chi phí hoặc các khoản lỗ liên quan đến các hoạt động đầu tư tài chính: chi phí lãi tiền vay, lãi mua hàng trả chậm, lãi thuê tài sản thuê tài chính, chiết khấu thanh toán cho người mua, các khoản chi phí và lỗ do thanh lý, nhượng bán các khoản đầu tư, dự phòng giảm giá chứng khoán kinh doanh, dự phòng tổn thất đầu tư vào đơn vị khác, khoản lỗ phát sinh khi bán ngoại tệ, lỗ tỷ giá hối đoái và các khoản chi phí của hoạt động đầu tư khác.

17. Nguyên tắc kế toán chi phí bán hàng, chi phí quản lý doanh nghiệp.

Chi phí bán hàng phản ánh các chi phí thực tế phát sinh trong quá trình bán các sản phẩm, hàng hóa, cung cấp dịch vụ

Chi phí quản lý doanh nghiệp phản ánh các chi phí thực tế phát sinh liên quan đến quản lý chung của doanh nghiệp

18. Nguyên tắc và phương pháp ghi nhận chi phí thuế thu nhập doanh nghiệp hiện hành, chi phí thuế thu nhập doanh nghiệp hoãn lại.

Chi phí thuế thu nhập doanh nghiệp bao gồm thuế thu nhập hiện hành và thuế thu nhập hoãn lại

Thuế thu nhập hiện hành là khoản thuế được tính dựa trên thu nhập chịu thuế trong kỳ với thuế suất có hiệu lực tại ngày kết thúc năm tài chính.

Thu nhập chịu thuế chênh lệch so với lợi nhuận kế toán là do điều chỉnh các khoản chênh lệch tạm thời giữa thuế và kế toán cũng như điều chỉnh các khoản thu nhập và chi phí không phải chịu thuế hay không được khấu trừ.

Thuế thu nhập hoãn lại được xác định cho các khoản chênh lệch tạm thời tại ngày kết thúc năm tài chính giữa cơ sở tính thuế thu nhập của các tài sản và nợ phải trả và giá trị ghi sổ của chúng cho mục đích báo cáo tài chính.

19. Các nguyên tắc và phương pháp kế toán khác.

Thuế suất mà Công ty đang áp dụng:

Thuế GTGT: áp dụng mức thuế suất 0% đối với hoạt động xuất khẩu thủy sản; Các hoạt động khác áp dụng theo quy định hiện hành.

Thuế thu nhập doanh nghiệp: áp dụng mức thuế suất là 15% đối với hoạt động chế biến trong lĩnh vực nông nghiệp và thủy sản ở địa bàn không thuộc địa bàn có điều kiện kinh tế xã hội khó khăn hoặc địa bàn có điều kiện kinh tế xã hội đặc biệt khó khăn.

V. Thông tin bổ sung cho các khoản mục trình bày trong Bảng cân đối kế toán

1. Tiền	30/09/2022	01/01/2022
- Tiền mặt	105,383,887	602,943
- Tiền gửi ngân hàng không kỳ hạn	19,417,411,784	11,762,145,251
- Tiền đang chuyển		
Cộng	19,522,795,671	11,762,748,194
2. Các khoản đầu tư tài chính	30/09/2022	01/01/2022
	9,458,755,066	5,887,533,028
a) Chứng khoán kinh doanh	4,458,755,066	887,533,028
- Tổng giá trị cổ phiếu	4,458,755,066	887,533,028
- Tổng giá trị trái phiếu		
- Các khoản đầu tư khác		
- Lý do thay đổi với từng khoản đầu tư/loại cổ phiếu, trái phiếu:		
+ Về số lượng		
+ Về giá trị		
b) Đầu tư nắm giữ đến ngày đáo hạn		
b1) Ngắn hạn	5,000,000,000	5,000,000,000
- Tiền gửi có kỳ hạn	5,000,000,000	5,000,000,000
- Trái phiếu		
- Các khoản đầu tư khác		
b2) Dài hạn		
- Tiền gửi có kỳ hạn		
- Trái phiếu		
- Các khoản đầu tư khác		
c) Đầu tư góp vốn vào đơn vị khác		
- Đầu tư vào công ty con		200,000,000
- Đầu tư vào công ty liên doanh, liên kết;		
- Đầu tư vào đơn vị khác;		
3. Phải thu của khách hàng	30/09/2022	01/01/2022
- Chi tiết các khoản phải thu của khách hàng lớn trên tổng phải thu khách hàng	191,010,149,250	60,688,625,293
+ HEIPLOEG INTERNATIONAL B.V	24,874,424,750	
+ EXPORT PACKERS COMPANY LIMITED	12,612,618,950	7,872,383,290
+ MARUBENI CORPORATION	11,401,116,250	15,583,118,792
+ EASTERN FISH CO .LLC	11,572,268,250	18,062,879,803
+ BEAVER STREET FISHERIES, INC	130,549,721,050	19,170,243,408
- Các khoản phải thu khách hàng khác	168,940,968,126	229,274,176,513

Tổng cộng	359,951,117,376	289,962,801,806
4. Trả trước cho người bán	30/09/2022	01/01/2022
- Nhà cung cấp trong nước	4,073,377,819	46,754,297,984
- Nhà cung cấp nước ngoài	316,061,350	14,874,366,730
Tổng cộng	4,389,439,169	61,628,664,714
5. Phải thu nội bộ ngắn hạn	30/09/2022	01/01/2022
a) Ngắn hạn	43,973,511,014	79,130,455,281
+ Xí nghiệp Đông lạnh 32	35,746,816,703	77,587,905,372
+ Xí nghiệp thủy sản và thực phẩm	8,226,694,311	1,542,549,909
b) Dài hạn		
Cộng	43,973,511,014	79,130,455,281
6. Phải thu khác	30/09/2022	01/01/2022
a) Ngắn hạn	14,401,666,336	6,555,463,739
- Phải thu về cổ phần hoá		
- Phải thu về cổ tức và lợi nhuận được chia		
- Phải thu người lao động		
- Ký cược, ký quỹ;		
- Cho mượn;		
- Các khoản chi hộ;		
- Phải thu khác.	14,401,666,336	6,555,463,739
+ Phải thu nội bộ khác	76,117,991	836,318,378
+ Phải thu khác		
+ Tạm ứng CBCNV	14,325,548,345	5,719,145,361
- Ký cược, ký quỹ;		
b) Dài hạn	6,032,500,000	5,750,560,000
- Phải thu về cổ phần hoá		
- Phải thu về cổ tức và lợi nhuận được chia		
- Phải thu người lao động		
- Ký cược, ký quỹ;	6,032,500,000	5,750,560,000
- Cho mượn;		
- Các khoản chi hộ;		
- Phải thu khác.		
+ Phải thu nội bộ khác		
+ Tài sản thiếu chờ xử lý		
+ Phải thu khác		
Cộng	20,434,166,336	12,306,023,739
7. Hàng tồn kho:	30/09/2022	01/01/2022
- Hàng đang đi trên đường;	-	
- Nguyên liệu, vật liệu;	362,250,051,724	284,853,070,828
- Công cụ, dụng cụ;	16,543,445,495	19,957,419,611

- Chi phí sản xuất kinh doanh dở dang;	14,922,141,311	5,589,970,763
- Thành phẩm;	205,673,879,177	160,480,475,197
- Hàng hóa;		
- Hàng gửi bán;		
- Dự phòng giảm giá hàng tồn kho	-219,765,755	-542,244,627
Cộng	599,169,751,952	470,338,691,772
8. Tài sản dở dang dài hạn	30/09/2022	01/01/2022
a, Chi phí sản xuất, kinh doanh dở dang dài hạn		
Cộng		
b, Xây dựng cơ bản dở dang		
- Mua sắm		
- XDCB	39,650,000	48,503,897,989
'+ Xây dựng nhà máy Tiền Giang		24,545,454,545
'+ Vùng nuôi Huế	39,650,000	23,958,443,444
- Sửa chữa		
Cộng	39,650,000	48,503,897,989
9. Tăng, giảm TSCĐ hữu hình (Có biểu riêng đi kèm)	93,373,084,405	
10. Tăng, giảm TSCĐ vô hình (Có biểu riêng đi kèm)		
11. Tăng, giảm BĐS đầu tư (Có biểu riêng đi kèm)		
12. Chi phí trả trước	30/09/2022	01/01/2022
a) Ngắn hạn	566,542,532	471,563,024
- Chi phí trả trước về thuê hoạt động TSCĐ;		
- Công cụ, dụng cụ xuất dùng;	566,542,532	471,563,024
- Chi phí đi vay;		
- Các khoản khác;		
b) Dài hạn	52,692,368,490	52,553,120,034
- Chi phí thành lập doanh nghiệp		
- Chi phí mua bảo hiểm;		
- Các khoản khác	52,692,368,490	52,553,120,034
Cộng	53,258,911,022	53,024,683,058
13. Phải trả người bán	30/09/2022	01/01/2022
a) Các khoản phải trả người bán ngắn hạn	32,165,069,342	33,741,431,219
- Chi tiết cho từng đối tượng lớn trên tổng số phải trả;	16,686,627,250	5,694,760,740
+ Công ty cổ phần bao bì nhựa Thành Phú	1,611,861,552	
+ Công ty cổ phần Năm Dững	695,520,000	
+ Công ty cổ phần Đông Á	1,738,251,360	
+ ROYALE MARINE IMPEX PVT LTD	11,211,436,800	
+ Công ty TNHH SXTM - DV Thịnh Khang	620,974,998	

+ CTY TNHH TM NÔNG LÂM THỦY SẢN THUẬN THÀNH	808,582,540	5,694,760,740
- Phải trả cho các đối tượng khác	15,478,442,092	28,046,670,479
14. Người mua trả trước	30/09/2022	01/01/2022
- Khách hàng trong nước	62,394,400	878,028,081
- Khách hàng nước ngoài	4,341,166,244 /	9,999,507,833
Tổng cộng	4,403,560,644 /	10,877,535,914
15. Vay và nợ thuê tài chính	30/09/2022	01/01/2022
a) Vay ngắn hạn	911,306,748,060 /	721,910,292,709
Vay dài hạn NH Ngoại thương(XN32)		
Vay dài hạn Ngân Hàng Ngoại thương - thuê đất		3,254,624,000
Vay dài hạn Ngân hàng Công Thương		36,264,000,000
Vay ngắn hạn NH (VND)	145,207,377,302	11,887,980,000
Vay ngắn hạn NH (Ngoại tệ)	766,099,370,758	670,503,688,709
b) Vay dài hạn	197,703,830,848 /	187,824,174,848
Vay dài hạn Ngân Hàng Ngoại thương - thuê đất	7,322,904,296	6,509,248,296
Vay dài hạn Ngân hàng Công Thương	190,380,926,552	181,314,926,552
Cộng	1,109,010,578,908	909,734,467,557

16. Thuế và các khoản phải nộp nhà nước	30/09/2022	Phải thu	Đã thu	01/01/2022
a) Phải thu				
- Thuế GTGT phải thu	13,778,109,679	21,869,428,211	19,281,361,400	11,190,042,868
- Thuế GTGT phải thu				
- Thuế tiêu thu đặc biệt				
- Thuế xuất nhập khẩu				
- Thuế thu nhập doanh nghiệp				
- Thuế thu nhập cá nhân				
- Thuế tài nguyên				
- Thuế nhà đất, tiền thuê đất				
- Thuế bảo vệ môi trường và các loại thuế khác				
- Phí, lệ phí và các khoản phải nộp khác				
Cộng	13,778,109,679	21,869,428,211	19,281,361,400	11,190,042,868
b) Phải nộp				
- Thuế GTGT phải nộp	6,360,042	2,366,702,326	2,368,373,204	8,030,920
- Thuế tiêu thu đặc biệt				
- Thuế xuất nhập khẩu		138,047,224	138,047,224	
- Thuế thu nhập doanh nghiệp	1,711,072,201	1,711,072,201	1,473,713,904	1,473,713,904
- Thuế thu nhập cá nhân	36,527,955	1,059,972,108	1,065,429,516	41,985,363
- Thuế tài nguyên		204,561,332	204,561,332	
- Thuế nhà đất, tiền thuê đất		193,191,438	193,191,438	
- Thuế bảo vệ môi trường và các loại thuế khác		6,000,000	6,000,000	
- Phí, lệ phí và các khoản phải nộp khác		19,589,113	19,589,113	
Cộng	1,753,960,198	5,699,135,742	5,468,905,731	1,523,730,187
17. Chi phí phải trả				
a) Ngắn hạn:	2,904,094,803	14,231,144,173	26,823,081,852	15,496,032,482
- Trích trước chi phí tiền lương trong thời gian nghỉ phép;				
- Chi phí trong thời gian ngừng kinh doanh;				
- Chi phí trích trước tạm tính giá vốn hàng hóa, thành phẩm BĐS đã bán;				
- Các khoản trích trước khác;	2,904,094,803	14,231,144,173	26,823,081,852	15,496,032,482
b) Dài hạn				
- Lãi vay				
- Các khoản khác				
Cộng	2,904,094,803	14,231,144,173	26,823,081,852	15,496,032,482
18. Phải trả khác				
a) Ngắn hạn				
- Tài sản thừa chờ giải quyết;				
- Kinh phí công đoàn;	1,618,006,152	1,774,970,385	1,894,775,936	1,737,811,703
- Bảo hiểm xã hội;		21,557,727,310	20,946,508,495	
- Bảo hiểm y tế;		4,077,343,136	3,950,379,155	
- Bảo hiểm thất nghiệp;		854,220,283	832,202,692	
- Phải trả về cổ phần hoá;				
- Nhận ký quỹ, ký cược ngắn hạn;				
- Cổ tức, lợi nhuận phải trả;				
- Các khoản phải trả, phải nộp khác.	823,586,130	7,802,235,500	7,756,681,180	778,031,810
Cộng	2,441,592,282	36,066,496,614	35,380,547,458	2,515,843,513

19. Vốn chủ sở hữu**30/09/2022****01/01/2022**

a) Bảng đối chiếu biến động của vốn chủ sở hữu (Có biểu riêng đi kèm)

b) Chi tiết vốn góp của chủ sở hữu

- Vốn góp của công ty mẹ (nếu là công ty con)
- Vốn góp của các đối tượng khác

Cộng

c) Các giao dịch về vốn với các chủ sở hữu và phân phối cổ tức, chia lợi nhuận

- Vốn đầu tư của chủ sở hữu		
+ Vốn góp đầu năm	216,111,850,000	216,111,850,000
+ Vốn góp tăng trong năm		
+ Vốn góp giảm trong năm		
+ Vốn góp cuối năm	216,111,850,000	216,111,850,000
- Cổ tức, lợi nhuận đã chia		

d) Cổ phiếu

- Số lượng cổ phiếu đăng ký phát hành : 21.611.185
- Số lượng cổ phiếu đã bán ra công chúng: 21.611.185
- + Cổ phiếu phổ thông
- + Cổ phiếu ưu đãi (loại được phân loại là vốn chủ sở hữu)
- Số lượng cổ phiếu được mua lại (Cổ phiếu quỹ)
- + Cổ phiếu phổ thông
- + Cổ phiếu ưu đãi (loại được phân loại là vốn chủ sở hữu)
- Số lượng cổ phiếu đang lưu hành
- + Cổ phiếu phổ thông
- + Cổ phiếu ưu đãi (loại được phân loại là vốn chủ sở hữu)
- * Mệnh giá cổ phiếu đang lưu hành :

đ) Cổ tức

- Cổ tức đã công bố sau ngày kết thúc kỳ kế toán năm:
- + Cổ tức đã công bố trên cổ phiếu phổ thông:
- + Cổ tức đã công bố trên cổ phiếu ưu đãi:
- Cổ tức của cổ phiếu ưu đãi lũy kế chưa được ghi nhận:

e) Các quỹ của doanh nghiệp:

	30/09/2022	01/01/2022
- Quỹ đầu tư phát triển;	113,781,486,610	106,903,276,956
- Quỹ hỗ trợ sắp xếp doanh nghiệp		
- Quỹ khác thuộc vốn chủ sở hữu.		

VI. Thông tin bổ sung cho các khoản mục trình bày trong Báo cáo kết quả hoạt động kinh doanh**1. Tổng doanh thu bán hàng và cung cấp dịch vụ**

a) Doanh thu

- Doanh thu bán hàng;	2,453,208,804,156	1,967,046,898,370
- Doanh thu cung cấp dịch vụ;		
- Doanh thu hợp đồng xây dựng		

+ Doanh thu của hợp đồng xây dựng được ghi nhận trong kỳ;		
+ Tổng doanh thu lũy kế của hợp đồng xây dựng được ghi nhận đến thời điểm lập Báo cáo tài chính;		
Cộng	2,453,208,804,156	1,967,046,898,370
b) Doanh thu đối với các bên liên quan (chi tiết từng đối tượng)		
2. Các khoản giảm trừ doanh thu	38,003,899,647	6,933,202,655
Trong đó:		
- Chiết khấu thương mại;		
- Giảm giá hàng bán;		
- Hàng bán bị trả lại;	38,003,899,647	6,933,202,655
3. Giá vốn hàng bán		
- Giá vốn của hàng hóa đã bán;		
- Giá vốn của thành phẩm đã bán;	2,184,462,604,374	1,786,936,587,024
- Dự phòng giảm giá hàng tồn kho;		
- Các khoản ghi giảm giá vốn hàng bán.		
Cộng	2,184,462,604,374	1,786,936,587,024
4. Doanh thu hoạt động tài chính		
- Lãi tiền gửi, tiền cho vay	847,386,894	19,647,154,715
- Lãi bán các khoản đầu tư;	71,112,000	
- Cổ tức, lợi nhuận được chia;		
- Lãi chênh lệch tỷ giá;	44,866,481,154	4,797,306,750
- Lãi bán hàng trả chậm, chiết khấu thanh toán;		
- Doanh thu hoạt động tài chính khác.		
Cộng	45,713,868,048	24,444,461,465
5. Chi phí tài chính		
- Lãi tiền vay;	26,903,940,594	24,448,167,691
- Chiết khấu thanh toán, lãi bán hàng trả chậm;		
- Lỗ do thanh lý các khoản đầu tư tài chính;		
- Lỗ chênh lệch tỷ giá;	49,268,080,001	805,287,306
- Dự phòng giảm giá chứng khoán kinh doanh và tổn thất đầu tư;	339,627,058	
- Chi phí tài chính khác.	29,757,604	
- Các khoản ghi giảm chi phí tài chính		
Cộng	76,541,405,257	32,398,770,154
6. Thu nhập khác		
- Thanh lý, nhượng bán TSCĐ;		
- Lãi do đánh giá lại tài sản;		
- Tiền phạt thu được;		
- Thuế được giảm;		
- Các khoản khác.	3,548,049,671	10,145,692,177
Cộng	3,548,049,671	10,145,692,177
7. Chi phí khác		
- Giá trị còn lại TSCĐ và chi phí thanh lý, nhượng bán TSCĐ;		
- Lỗ do đánh giá lại tài sản;		
- Các khoản bị phạt;		

- Các khoản khác.	219,016,663	8,540,186,016
Cộng	219,016,663	8,540,186,016

8. Chi phí bán hàng và chi phí quản lý doanh nghiệp

a) Các khoản chi phí quản lý doanh nghiệp phát sinh trong kỳ

- Chi tiết các khoản chiếm từ 10% trở lên trên tổng chi phí QLDN:	10,848,765,213	2,847,671,919
+ Tiền lương NM , BHXH	10,848,765,213	2,847,671,919

- Các khoản chi phí QLDN khác.	18,406,202,953	30,153,230,762
Cộng	29,254,968,166	33,000,902,681

b) Các khoản chi phí bán hàng phát sinh trong kỳ

- Chi tiết các khoản chiếm từ 10% trở lên trên tổng chi phí bán hàng:	144,962,173,617	9,834,914,489
+ Chi phí vận chuyển đường biển	128,906,098,301	10,750,786,843
+ Phí thanh toán chứng từ, NH nước ngoài thu, mở hồ sơ nhờ thu	2,026,674,638	643,360,152
+ Phí Tư vấn kỹ thuật	11,920,137,238	277,769,680
+ Phí kiểm mẫu	2,109,263,440	-1,837,002,186
+ Phí xuất hàng		
- Các khoản chi phí bán hàng khác.	7,740,549,176	101,957,811,577
Cộng	152,702,722,793	111,792,726,066

c) Các khoản ghi giảm chi phí bán hàng và chi phí quản lý doanh nghiệp

- Hoàn nhập dự phòng bảo hành sản phẩm, hàng hóa;
- Hoàn nhập dự phòng tái cơ cấu, dự phòng khác;
- Các khoản ghi giảm khác

9. Chi phí sản xuất, kinh doanh theo yếu tố

- Chi phí nguyên liệu, vật liệu;	2,304,975,003,563
- Chi phí nhân công;	182,460,419,565
- Chi phí khấu hao tài sản cố định;	35,259,154,223
- Chi phí dịch vụ mua ngoài;	
- Chi phí khác bằng tiền.	
Cộng	2,522,694,577,351

10. Chi phí thuế thu nhập doanh nghiệp hiện hành

- Chi phí thuế thu nhập doanh nghiệp tính trên thu nhập chịu thuế năm hiện hành
- Điều chỉnh chi phí thuế thu nhập doanh nghiệp của các năm trước vào chi phí thuế thu nhập hiện hành năm nay
- Tổng chi phí thuế thu nhập doanh nghiệp hiện hành

VII. Thông tin bổ sung cho các khoản mục trình bày trong Báo cáo lưu chuyển tiền tệ

1. Số tiền đi vay thực thu trong kỳ

- Tiền thu từ đi vay theo kế ước thông thường;
- Tiền thu từ phát hành trái phiếu thường;
- Tiền thu từ phát hành trái phiếu chuyển đổi;
- Tiền thu từ phát hành cổ phiếu ưu đãi phân loại là nợ phải trả;
- Tiền thu từ giao dịch mua bán lại trái phiếu Chính phủ và REPO chứng khoán;

- Tiền thu từ đi vay dưới hình thức khác.

2. Số tiền đã thực trả gốc vay trong kỳ:

- Tiền trả nợ gốc vay theo kế ước thông thường;
- Tiền trả nợ gốc trái phiếu thường;
- Tiền trả nợ gốc trái phiếu chuyển đổi;
- Tiền trả nợ gốc cổ phiếu ưu đãi phân loại là nợ phải trả;
- Tiền chi trả cho giao dịch mua bán lại trái phiếu Chính phủ và REPO chứng khoán;
- Tiền trả nợ vay dưới hình thức khác

VIII. Những thông tin khác

1. Những khoản nợ tiềm tàng, khoản cam kết và những thông tin tài chính khác:

2. Những sự kiện phát sinh sau ngày kết thúc kỳ kế toán năm:

Không có sự kiện nào phát sinh sau ngày kết thúc niên độ yêu cầu phải điều chỉnh hoặc công bố trong Báo cáo tài chính

3. Thông tin về các bên liên quan (ngoài các thông tin đã được thuyết minh ở các phần trên).

4. Trình bày tài sản, doanh thu, kết quả kinh doanh theo bộ phận (theo lĩnh vực kinh doanh hoặc khu vực địa lý) theo quy định của Chuẩn mực kế toán số 28 “Báo cáo bộ phận”(1):.

Theo quy định của Chuẩn mực kế toán số 28 và Thông tư hướng dẫn Chuẩn mực này thì Công ty cần lập báo cáo bộ phận.

Theo đó, bộ phận là một phần có thể xác định riêng biệt của Công ty tham gia vào việc cung cấp các sản phẩm hoặc DV liên quan (BP theo lĩnh vực kinh doanh) hoặc cung cấp sản phẩm, DV trong một môi trường kinh tế cụ thể (bộ phận theo khu vực địa lý)

Mỗi bộ phận này chịu rủi ro và thu được lợi ích kinh tế khác với các bộ phận khác.

Căn cứ vào thực tế hoạt động tại Công ty, Ban Tổng Giám đốc Công ty đánh giá rằng các lĩnh vực kinh doanh cũng như các môi trường kinh tế cụ thể theo khu vực địa lý không có sự khác biệt trong việc gánh chịu rủi ro và lợi ích kinh tế


Vì vậy, Công ty hoạt động trong các lĩnh vực kinh doanh chính là xuất khẩu thủy sản và chế biến tại khu vực địa lý duy nhất là Khu công nghiệp dịch vụ thủy sản Thọ Quang, Thành phố Đà Nẵng, Việt Nam

5. Thông tin so sánh: Là báo cáo tài chính kỳ trước


6. Thông tin về hoạt động liên tục: Công ty đáp ứng giả định hoạt động liên tục

7. Những thông tin khác.....

Người lập biểu


Lâm Thị Ngọc Quyên

Kế toán trưởng


Nguyễn Thị Thu Thủy

Đà Nẵng Ngày 30 tháng 9 năm 2022

Tổng giám đốc




Nguyễn Thị Phi Anh

8. Tăng, giảm TSCĐ hữu hình

Khoản mục	Nhà cửa, vật kiến trúc	Máy móc thiết bị	Phương tiện vận tải, truyền dẫn	Thiết bị dụng cụ quản lý	Cây lâu năm, súc vật cho sản phẩm	TSCĐ hữu hình khác	Tổng cộng
Nguyên giá TSCĐ							
Số dư đầu kỳ	320,040,412,368	259,401,188,212	37,590,824,383	3,491,707,002			620,524,131,965
- Mua trong kỳ		6,905,875,750		245,952,430			7,151,828,180
- Đầu tư XDCB hoàn thành	85,974,490,705			246,765,520			86,221,256,225
- Tăng khác							
- Chuyển sang bất động sản đầu tư							
- Thanh lý, nhượng bán							
- Giảm khác							
Số cuối kỳ	406,014,903,073	266,307,063,962	37,590,824,383	3,984,424,952			713,897,216,370
Giá trị hao mòn lũy kế							
Số dư đầu kỳ	91,528,458,764	123,041,921,477	28,792,578,766	3,313,795,972			246,676,754,979
- Khấu hao trong kỳ	19,347,930,055	14,115,310,249	985,238,280	97,311,147			34,545,789,731
- Tăng khác							
- Chuyển sang bất động sản đầu tư							
- Thanh lý, nhượng bán							
- Giảm khác							
Số cuối kỳ	110,876,388,819	137,157,231,726	29,777,817,046	3,411,107,119			281,222,544,710
Giá trị còn lại	295,138,514,254	129,149,832,236	7,813,007,337	573,317,833			432,674,671,660
- Tại ngày đầu kỳ	228,511,953,604	136,359,266,735	8,798,245,617	177,911,030			373,847,376,986
- Tại ngày cuối kỳ	295,138,514,254	129,149,832,236	7,813,007,337	573,317,833			432,674,671,660

- Giá trị còn lại cuối năm của TSCĐ hữu hình đã dùng để thế chấp, cầm cố đảm bảo các khoản vay:

- Nguyên giá TSCĐ cuối năm đã khấu hao hết nhưng vẫn còn sử dụng:

- Nguyên giá TSCĐ cuối năm chờ thanh lý:

- Các cam kết về việc mua, bán TSCĐ hữu hình có giá trị lớn trong tương lai:

- Các thay đổi khác về TSCĐ hữu hình:

9. Tăng, giảm TSCĐ vô hình

Khoản mục	Quyền sử dụng đất	Quyền phát hành	Bản quyền, bằng sáng chế	Phần mềm máy tính	TSCĐ vô hình khác	Tổng cộng
Nguyên giá TSCĐ				0		
Số dư đầu kỳ	41,004,099,758			307,024,200		41,311,123,958
- Mua trong kỳ				369,747,738		369,747,738
- Tạo ra từ nội bộ doanh nghiệp						
- Tăng do hợp nhất kinh doanh						
- Tăng khác						
- Thanh lý, nhượng bán						
- Giảm khác						
Số cuối kỳ	41,004,099,758			676,771,938		41,680,871,696
Giá trị hao mòn lũy kế						
Số dư đầu Năm	2,568,668,243			307,024,200		2,875,692,443
- Khấu hao trong năm	673,565,256			39,799,236		713,364,492
- Tăng khác						
- Thanh lý, nhượng bán						
- Giảm khác						
Số cuối kỳ	3,242,233,499			346,823,436		3,589,056,935
Giá trị còn lại						
- Tại ngày đầu kỳ	38,435,431,515			0	0	38,435,431,515
- Tại ngày cuối kỳ	37,761,866,259			329,948,502	0	38,091,814,761

- Giá trị còn lại cuối năm của TSCĐ vô hình dùng để thế chấp, cầm cố đảm bảo khoản vay;

- Nguyên giá TSCĐ vô hình đã khấu hao hết nhưng vẫn sử dụng;

- Thuyết minh số liệu và giải trình khác;

19. Bảng đối chiếu biến động của vốn chủ sở hữu									
Các khoản mục thuộc vốn chủ sở hữu									
Chỉ tiêu	Vốn đầu tư của chủ sở hữu	Thặng dư vốn cổ phần	Vốn khác của chủ sở hữu	Lợi nhuận sau thuế chưa phân phối	Quỹ đầu tư phát triển	Cổ phiếu quỹ	Cộng		
A	1	2	4	5	6	7	8		
Số dư đầu năm trước	216,111,850,000	0	0	46,704,479,711	75,364,791,959	-4,234,000	338,176,887,670		
- Tăng vốn trong năm trước				0	31,538,484,997		31,538,484,997		
- Lãi trong năm trước				15,962,488,833			15,962,488,833		
- Tăng khác							0		
- Giảm vốn trong năm trước				46,677,765,786			46,677,765,786		
- Lỗ trong năm trước							0		
- Giảm khác							0		
Số dư đầu năm nay	216,111,850,000			15,989,202,758	106,903,276,956	(4,234,000)	339,000,095,714		
- Tăng vốn trong kỳ					6,878,209,654		6,878,209,654		
- Lãi trong kỳ				19,339,587,651			19,339,587,651		
- Tăng khác							0		
- Giảm vốn trong kỳ				15,989,202,758			15,989,202,758		
- Lỗ trong kỳ							0		
- Giảm khác							0		
Số dư cuối kỳ	216,111,850,000	0	0	19,339,587,651	113,781,486,610	(4,234,000)	349,228,690,261		

Cty CP Thủy sản và thương mại Thuận Phú **BẢNG CÂN ĐỐI TÀI KHOẢN QUÍ III NĂM 2022**

TÊN TÀI KHOẢN	TK	SỐ DƯ ĐẦU NĂM		SỐ PS CÔNG TY		LUỸ KẾ SỐ PHÁT SINH		SỐ DƯ CUỐI NĂM	
		NỢ	CÓ	NỢ	CÓ	NỢ	CÓ	NỢ	CÓ
Tiền Việt Nam	1111	602,943	0	25,982,125,471	25,999,531,481	75,376,211,505	75,271,430,561	105,383,887	0
Ngoại tệ	1112	0	0	0	0	0	0	0	0
Tiền gửi ngân hàng	1121	9,104,564,616	0	139,024,515,468	146,737,933,254	427,339,844,143	434,953,270,116	1,491,138,643	0
Tiền gửi ngân hàng (ngoại tệ)	1122	2,657,580,635	0	1,354,837,024,629	1,352,881,716,751	3,258,166,991,078	3,242,898,298,572	17,926,273,141	0
Tài khoản chuyển dung giải ngân TT	1123	0	0	478,137,498,604	478,137,498,604	1,614,109,385,828	1,614,109,385,828	0	0
Cổ phiếu	1211	887,533,028	0	1,934,875,878	0	3,571,222,038	0	4,458,755,066	0
Đầu tư ngắn hạn khác	128	5,000,000,000	0	0	0	0	0	5,000,000,000	0
Dự phòng giảm đầu tư ngắn hạn	129	0	0	0	0	0	0	0	0
Phải thu của khách hàng	131	289,962,801,806	10,877,535,914	920,291,837,487	1,014,555,099,406	2,589,773,618,879	2,513,311,328,039	359,951,117,376	4,403,560,644
Thuế GTGT khấu trừ của HH, DV	1331	11,190,042,868	0	6,756,249,103	2,944,865,140	21,869,428,211	19,281,361,400	13,778,109,679	0
Vốn kinh doanh XN 348	1361	233,267,237	0	0	0	0	0	233,267,237	0
Phải thu nội bộ	1368	78,897,188,044	0	67,016,235,129	107,990,532,119	360,522,105,084	395,679,049,351	43,740,243,777	0
Phải thu khác	1388	0	0	0	1,375,133	1,375,133	1,375,133	0	0
Tài sản thiếu chờ xử lý	1381	0	0	0	0	0	0	0	0
Phải thu về từ cổ phần hóa	1385	0	0	0	0	0	0	0	0
Dự phòng phải thu khó đòi	139	0	64,044,600	0	0	0	0	0	64,044,600
Tạm ứng	141	5,719,145,361	0	1,586,500,000	1,806,976,469	13,474,446,000	4,868,043,016	14,325,548,345	0
Chi phí trả trước	1421	0	0	0	0	0	0	0	0
Nguyên vật liệu chính	1521	270,690,224,120	0	1,077,791,955,637	759,800,210,169	2,318,146,784,792	2,238,153,181,620	350,683,827,292	0
Vật liệu phụ	1522	14,162,846,708	0	25,877,643,323	28,181,716,495	64,225,199,667	66,821,821,943	11,566,224,432	0
Phế liệu thu hồi	1526	0	0	0	0	0	0	0	0
Công cụ, dụng cụ	1531	6,658,926,519	0	3,126,050,584	3,023,171,674	9,805,776,066	11,501,898,546	4,962,804,039	0
Bao bì luân chuyển	1532	13,298,493,092	0	33,251,113,909	32,625,524,148	83,100,677,694	84,818,529,330	11,580,641,456	0
Chi phí sản xuất kinh doanh đang dở	154	5,589,970,763	0	1,216,908,155,705	1,213,575,812,385	3,505,970,530,878	3,496,638,360,330	14,922,141,311	0
Thành phẩm	155	160,480,475,197	0	1,266,989,596,584	1,392,760,991,615	3,954,123,951,298	3,908,930,547,318	205,673,879,177	0
Hàng gửi đi bán	157	0	0	0	0	0	0	0	0
Dự phòng giảm giá hàng tồn kho	159	0	0	0	0	0	0	0	0
Tài sản cố định	211	620,524,131,965	0	2,855,357,862	0	93,373,084,405	0	713,897,216,370	0
TSCĐ vô hình	213	307,024,200	0	0	0	369,747,738	0	676,771,938	0
Quyền sử dụng đất	2131	41,004,099,758	0	0	0	0	0	41,004,099,758	0
Hao mòn TSCĐ hữu hình	2141	0	246,676,754,979	0	11,984,508,198	0	34,545,789,731	0	281,222,544,710
Hao mòn TSCĐ vô hình	2143	0	2,875,692,443	0	247,630,986	0	713,364,492	0	3,589,056,935
Hao mòn Bất động sản đầu tư	2147	0	0	0	0	0	0	0	0
Bất động sản đầu tư	217	0	0	0	0	0	0	0	0
Đầu tư vào Công ty con dài hạn	221	200,000,000	0	0	0	0	200,000,000	0	0
Cổ phiếu	2281	0	0	0	0	0	0	0	0
Dự phòng giảm giá đầu tư dài hạn	2291	0	57,150,000	0	0	0	339,627,058	0	396,777,058



TÊN TÀI KHOẢN	TK	SỐ DƯ ĐẦU NĂM		SỐ PS CÔNG TY		LƯỖY KẾ SỐ PHÁT SINH		SỐ DƯ CUỐI NĂM	
		NỢ	CÓ	NỢ	CÓ	NỢ	CÓ	NỢ	CÓ
Dự phòng giảm giá hàng tồn kho	2294	0	542,244,627	0	0	322,478,872	0	0	219,765,755
Mua sắm TSCĐ	2411	0	0	0	0	0	0	0	0
Xây dựng cơ bản Tiền Giang	2412TG	24,545,454,545	0	1,471,967,493	2,162,715,262	39,848,854,996	64,394,309,541	0	0
Xây dựng cơ bản Vùng núi	2412TP	23,958,443,444	0	39,650,000	0	319,877,818	24,238,671,262	39,650,000	0
Chi phí trả trước dài hạn phân bổ	2421	471,563,024	0	396,140,000	227,408,031	909,632,120	814,652,612	566,542,532	0
Chi phí trả trước dài hạn	2422	52,553,120,034	0	601,278,544	3,880,247,221	11,847,314,890	11,708,066,434	52,692,368,490	0
Ký quỹ , ký cược dài hạn	244	5,750,560,000	0	156,210,000	0	281,940,000	0	6,032,500,000	0
Phải trả cho người bán	331	61,628,664,714	33,741,431,219	837,885,441,176	889,310,661,082	2,050,983,781,447	2,106,646,645,115	4,389,439,169	32,165,069,342
Thuế GTGT phải nộp	3331	0	8,030,920	1,007,246,680	1,009,455,800	2,368,373,204	2,366,702,326	0	6,360,042
Thuế xuất nhập khẩu	3333	0	0	8,824,233	115,308,311	138,047,224	138,047,224	0	0
Thuế thu nhập doanh nghiệp	3334	0	1,473,713,904	0	0	1,473,713,904	1,711,072,201	0	1,711,072,201
Thuế khấu trừ 10%	3335	0	41,985,363	307,009,401	294,019,631	1,065,429,516	1,059,972,108	0	36,527,955
Thuế tài nguyên	3336	0	0	47,023,200	47,023,200	204,561,332	204,561,332	0	0
Thuế nhà đất, tiền thuê đất	3337	0	0	0	0	193,191,438	193,191,438	0	0
Thuế Môn Bài	3338	0	0	0	0	6,000,000	6,000,000	0	0
Phí, lệ phí và các khoản phải nộp khác	3339	0	0	9,768,500	9,768,500	19,589,113	19,589,113	0	0
Phải trả công nhân viên	334	0	36,532,383,340	66,460,533,060	68,729,401,174	190,735,169,452	182,460,419,565	0	28,257,633,453
Chi phí trả trước	335	0	15,496,032,482	6,150,294,323	5,271,034,803	26,823,081,852	14,231,144,173	0	2,904,094,803
Phải trả nội bộ	336	0	79,130,455,281	107,955,380,111	66,981,083,121	392,131,055,527	356,974,111,260	0	43,973,511,014
Kinh phí công đoàn	3382	0	1,737,811,703	444,444,112	612,881,986	1,894,775,936	1,774,970,385	0	1,618,006,152
Bảo hiểm xã hội	3383	612,950,926	0	7,709,351,071	7,773,169,382	20,946,508,495	21,557,328,650	2,130,771	0
Bảo hiểm y tế	3384	134,020,471	0	1,416,156,639	1,423,581,148	3,950,379,155	4,077,741,796	6,657,830	0
Phải trả về cổ phần hóa	3385	0	0	0	0	0	0	0	0
Phải trả, phải nộp khác	3388	0	778,031,810	1,015,335,000	1,006,500,000	7,756,681,180	7,802,235,500	0	823,586,130
Bảo hiểm thất nghiệp	3386	89,346,981	0	302,368,044	305,543,209	832,202,692	854,220,283	67,329,390	0
Vay dài hạn NH Ngoại thương(XN32.3411A1)	3411A1	0	0	0	0	0	0	0	0
Vay dài hạn NH Ngoại thương(XN32.3413A1)	3413A1	0	0	0	0	0	0	0	0
Vay dài hạn Ngân Hàng Ngoại thương(XN32.3411A2)	3411A2	0	0	0	0	0	0	0	0
Vay dài hạn Ngân Hàng Ngoại thương(XN32.3411A3)	3411A3	0	6,509,248,296	813,656,000	0	813,656,000	1,627,312,000	0	7,322,904,296
Vay dài hạn Ngân Hàng Ngoại thương(XN32.3413A3)	3413A3	0	3,254,624,000	0	0	3,254,624,000	0	0	0
Vay dài hạn Ngân hàng Công Thương	3411H	0	181,314,926,552	9,066,000,000	0	9,066,000,000	18,132,000,000	0	190,380,926,552
Vay dài hạn đến hạn trả Ngân hàng C	3413H	0	36,264,000,000	0	0	36,264,000,000	0	0	0
Vay dài hạn Quỹ Phát triển TP Đà Nẵng	3411C	0	0	0	0	0	0	0	0
Vay dài hạn Ngân Hàng á Châu	3411B	0	0	0	0	0	0	0	0
Vay dài hạn Quỹ môi trường Việt Nam	3413Q	0	0	0	0	0	0	0	0
Vay dài hạn Quỹ môi trường Việt Nam	3411Q	0	0	0	0	0	0	0	0
Vay ngắn hạn NH (VND)	34131	0	11,887,980,000	0	127,519,657,302	29,249,557,698	162,568,955,000	0	145,207,377,302
Vay ngắn hạn NH (Ngoại tệ)	34132	0	670,503,688,709	931,686,531,417	837,002,928,983	2,158,686,344,561	2,254,282,026,610	0	766,099,370,758
Quỹ khen thưởng, phúc lợi	353	0	27,545,181,143	0	0	10,000,000,000	2,598,000,000	0	20,143,181,143

TÊN TÀI KHOẢN		SỐ DƯ ĐẦU NĂM		SỐ PS CÔNG TY		LƯỠI KẾ SỐ PHÁT SINH		SỐ DƯ CUỐI NĂM	
TK		NỢ	CÓ	NỢ	CÓ	NỢ	CÓ	NỢ	CÓ
4111	Nguồn vốn Kinh doanh Cổ định	0	216,111,850,000	0	0	0	0	0	216,111,850,000
4112	Thặng dư vốn cổ phần	0	0	0	0	0	0	0	0
4111A	Nguồn vốn Kinh doanh Cổ định (348)	0	0	0	0	0	0	0	0
4118	Vốn khác	0	0	0	0	0	0	0	0
413	Chênh lệch tỷ giá	0	0	47,003,703,107	47,003,703,107	91,495,299,766	91,495,299,766	0	0
414	Quỹ đầu tư phát triển	0	106,903,276,956	0	0	0	0	0	0
419	Cổ phiếu quỹ	4,234,000	0	0	0	0	0	4,234,000	0
4211	Lợi nhuận năm trước	0	15,989,202,758	0	0	16,018,960,362	29,757,604	0	0
4212	Lợi nhuận năm nay	0	0	0	10,379,862,204	0	19,339,587,651	0	19,339,587,651
5111	Doanh thu bán hàng hóa, Vật tư	0	0	2,800,495,409	2,800,495,409	6,783,041,203	6,783,041,203	0	0
5112	Doanh thu bán hàng Hải sản	0	0	882,590,112,088	882,590,112,088	2,446,425,762,953	2,446,425,762,953	0	0
5113	Doanh thu cung cấp dịch vụ	0	0	0	0	0	0	0	0
5117	Doanh thu từ kinh doanh bất động sản	0	0	0	0	0	0	0	0
5122	Doanh thu bán các thành phẩm	0	0	0	0	0	0	0	0
515	Doanh thu hoạt động tài chính	0	0	22,058,166,839	22,058,166,839	45,713,868,048	45,713,868,048	0	0
521	Chiết khấu thương mại	0	0	0	0	38,003,899,647	38,003,899,647	0	0
532	Giảm giá hàng bán	0	0	0	0	0	0	0	0
621	Chi phí nguyên liệu, vật liệu trực tiếp	0	0	1,084,756,875,464	1,084,756,875,464	3,153,042,438,820	3,153,042,438,820	0	0
622	Chi phí nhân công trực tiếp	0	0	53,520,089,368	53,520,089,368	141,479,557,775	141,479,557,775	0	0
627	Chi phí sản xuất chung	0	0	63,790,424,230	63,790,424,230	166,079,908,778	166,079,908,778	0	0
632	Giá vốn hàng bán	0	0	793,926,744,449	793,926,744,449	2,184,462,604,374	2,184,462,604,374	0	0
635	Chi phí tài chính	0	0	36,952,339,867	36,952,339,867	76,541,405,257	76,541,405,257	0	0
641	Chi phí bán hàng	0	0	57,655,781,659	57,655,781,659	152,967,925,520	152,967,925,520	0	0
642	Chi phí quản lý doanh nghiệp	0	0	8,532,421,795	8,532,421,795	29,254,968,166	29,254,968,166	0	0
711	Thu nhập khác	0	0	0	0	3,548,049,671	3,548,049,671	0	0
811	Chi phí khác	0	0	1,624,362	1,624,362	219,016,663	219,016,663	0	0
821	Chi phí thuế thu nhập doanh nghiệp	0	0	0	0	1,711,072,201	1,711,072,201	0	0
911	Xác định kết quả kinh doanh	0	0	907,448,774,336	907,448,774,336	2,464,466,822,228	2,464,466,822,228	0	0
		1,706,317,276,999	1,706,317,276,999	12,558,354,897,350	12,558,354,897,350	34,413,921,804,291	34,413,921,804,291	1,879,778,295,106	1,879,778,295,106

Người lập biểu

0

Kế toán trưởng


 Lâm Thị Ngọc杜鹃

 Chi Chi Chiu Chiu

