



**Công ty Cổ phần Thủy điện  
A Vương**

Báo cáo tài chính cho năm kết thúc  
ngày 31 tháng 12 năm 2022



**Công ty Cổ phần Thủy điện A Vương**  
**Thông tin về Công ty**

**Giấy Chứng nhận  
Đăng ký Kinh doanh/  
Doanh nghiệp số**

3303070337

ngày 20 tháng 12 năm 2007

Giấy Chứng nhận Đăng ký Kinh doanh/Doanh nghiệp của Công ty đã được điều chỉnh nhiều lần và lần điều chỉnh gần đây nhất là Giấy Chứng nhận Đăng ký Doanh nghiệp số 4000478435 ngày 8 tháng 5 năm 2019. Giấy Chứng nhận Đăng ký Kinh doanh/Doanh nghiệp đầu tiên và các giấy chứng nhận điều chỉnh do Sở Kế hoạch và Đầu tư Tỉnh Quảng Nam cấp.

**Hội đồng Quản trị**

Ông Ngô Việt Hưng	Chủ tịch
Ông Cao Huy Bảo	Thành viên
Ông Đặng Công Hòa	Thành viên (từ ngày 14 tháng 5 năm 2022)
Ông Lưu Ngọc Mai Phi	Thành viên (đến ngày 13 tháng 5 năm 2022)
Ông Đoàn Ngọc Nam	Thành viên
Ông Đặng Thanh Bình	Thành viên

**Ban Kiểm soát**

Ông Nguyễn Thiện	Trưởng ban
Ông Đoàn Trung Thông	Thành viên
Bà Nguyễn Thị Huỳnh Hoa	Thành viên (từ ngày 14 tháng 5 năm 2022)
Ông Nguyễn Phước Lễ	Thành viên (đến ngày 13 tháng 5 năm 2022)

**Ban Giám đốc**

Ông Cao Huy Bảo	Tổng Giám đốc
Ông Ngô Xuân Thế	Phó Tổng Giám đốc

**Người đại diện  
theo pháp luật**

Ông Cao Huy Bảo	Tổng Giám đốc
-----------------	---------------

**Trụ sở đăng ký**

Thôn Dung, Thị trấn Thạnh Mỹ  
Huyện Nam Giang  
Tỉnh Quảng Nam  
Việt Nam

**Công ty kiểm toán**

Công ty TNHH KPMG  
Việt Nam

**Công ty Cổ phần Thủy điện A Vương**  
**Báo cáo của Ban Giám đốc**

Ban Giám đốc Công ty Cổ phần Thủy điện A Vương (“Công ty”) trình bày báo cáo này và báo cáo tài chính đính kèm của Công ty cho năm kết thúc ngày 31 tháng 12 năm 2022.

Ban Giám đốc Công ty chịu trách nhiệm lập và trình bày trung thực và hợp lý báo cáo tài chính theo các Chuẩn mực Kế toán Việt Nam, Chế độ Kế toán Doanh nghiệp Việt Nam và các quy định pháp lý có liên quan đến việc lập và trình bày báo cáo tài chính. Theo ý kiến của Ban Giám đốc Công ty:

- (a) báo cáo tài chính được trình bày từ trang 5 đến trang 45 đã phản ánh trung thực và hợp lý tình hình tài chính của Công ty tại ngày 31 tháng 12 năm 2022, kết quả hoạt động kinh doanh và lưu chuyển tiền tệ của Công ty cho năm kết thúc cùng ngày, phù hợp với các Chuẩn mực Kế toán Việt Nam, Chế độ Kế toán Doanh nghiệp Việt Nam và các quy định pháp lý có liên quan đến việc lập và trình bày báo cáo tài chính; và
- (b) tại ngày lập báo cáo này, không có lý do gì để Ban Giám đốc Công ty cho rằng Công ty sẽ không thể thanh toán các khoản nợ phải trả khi đến hạn.

Tại ngày lập báo cáo này, Ban Giám đốc Công ty đã phê duyệt phát hành báo cáo tài chính đính kèm.

**PHÊ DUYỆT BÁO CÁO TÀI CHÍNH**

Tôi, Cao Huy Bảo, Tổng Giám đốc của Công ty Cổ phần Thủy điện A Vương, phê duyệt báo cáo tài chính đính kèm của Công ty tại ngày và cho năm kết thúc ngày 31 tháng 12 năm 2022, được lập phù hợp với các Chuẩn mực Kế toán Việt Nam, Chế độ Kế toán Doanh nghiệp Việt Nam và các quy định pháp lý có liên quan đến việc lập và trình bày báo cáo tài chính.

Thay mặt Ban Giám đốc



Cao Huy Bảo  
Tổng Giám đốc

Quảng Nam, ngày 3 tháng 3 năm 2023





KPMG Limited Branch  
10th Floor, Sun Wah Tower  
115 Nguyen Hue Street, Ben Nghe Ward  
District 1, Ho Chi Minh City, Vietnam  
+84 (28) 3821 9266 | kpmg.com.vn

## **BÁO CÁO KIỂM TOÁN ĐỘC LẬP**

### **Kính gửi các Cổ đông Công ty Cổ phần Thủy điện A Vương**

Chúng tôi đã kiểm toán báo cáo tài chính đính kèm của Công ty Cổ phần Thủy điện A Vương ("Công ty"), bao gồm bảng cân đối kế toán tại ngày 31 tháng 12 năm 2022, báo cáo kết quả hoạt động kinh doanh và báo cáo lưu chuyển tiền tệ liên quan cho năm kết thúc cùng ngày và các thuyết minh kèm theo được Ban Giám đốc Công ty phê duyệt phát hành ngày 3 tháng 3 năm 2023, được trình bày từ trang 5 đến trang 45.

### **Trách nhiệm của Ban Giám đốc**

Ban Giám đốc Công ty chịu trách nhiệm lập và trình bày trung thực và hợp lý báo cáo tài chính này theo các Chuẩn mực Kế toán Việt Nam, Chế độ Kế toán Doanh nghiệp Việt Nam và các quy định pháp lý có liên quan đến việc lập và trình bày báo cáo tài chính, và chịu trách nhiệm về kiểm soát nội bộ mà Ban Giám đốc xác định là cần thiết để đảm bảo việc lập báo cáo tài chính không có sai sót trọng yếu do gian lận hay nhầm lẫn.

### **Trách nhiệm của kiểm toán viên**

Trách nhiệm của chúng tôi là đưa ra ý kiến về báo cáo tài chính này dựa trên kết quả kiểm toán của chúng tôi. Chúng tôi đã thực hiện công việc kiểm toán theo các Chuẩn mực Kiểm toán Việt Nam. Các chuẩn mực này yêu cầu chúng tôi tuân thủ chuẩn mực và các quy định về đạo đức nghề nghiệp và lập kế hoạch và thực hiện cuộc kiểm toán để đạt được sự đảm bảo hợp lý về việc liệu báo cáo tài chính có còn sai sót trọng yếu hay không.

Công việc kiểm toán bao gồm việc thực hiện các thủ tục nhằm thu thập các bằng chứng kiểm toán về các số liệu và các thuyết minh trong báo cáo tài chính. Các thủ tục được lựa chọn dựa trên xét đoán của kiểm toán viên, bao gồm đánh giá rủi ro có sai sót trọng yếu trong báo cáo tài chính do gian lận hoặc nhầm lẫn. Khi thực hiện các đánh giá rủi ro này, kiểm toán viên xem xét kiểm soát nội bộ của Công ty liên quan tới việc lập và trình bày báo cáo tài chính trung thực và hợp lý nhằm thiết kế các thủ tục kiểm toán phù hợp với tình hình thực tế, tuy nhiên không nhằm mục đích đưa ra ý kiến về hiệu quả của kiểm soát nội bộ của Công ty. Công việc kiểm toán cũng bao gồm việc đánh giá tính thích hợp của các chính sách kế toán được áp dụng và tính hợp lý của các ước tính kế toán của Ban Giám đốc Công ty, cũng như đánh giá việc trình bày tổng thể báo cáo tài chính.

Chúng tôi tin rằng các bằng chứng kiểm toán mà chúng tôi thu được là đầy đủ và thích hợp làm cơ sở cho ý kiến kiểm toán của chúng tôi.





### Ý kiến của kiểm toán viên

Theo ý kiến của chúng tôi, báo cáo tài chính đã phản ánh trung thực và hợp lý, trên các khía cạnh trọng yếu, tình hình tài chính của Công ty Cổ phần Thủy điện A Vương tại ngày 31 tháng 12 năm 2022, kết quả hoạt động kinh doanh và lưu chuyển tiền tệ của Công ty cho năm kết thúc cùng ngày, phù hợp với các Chuẩn mực Kế toán Việt Nam, Chế độ Kế toán Doanh nghiệp Việt Nam và các quy định pháp lý có liên quan đến việc lập và trình bày báo cáo tài chính.

### Vấn đề khác

Chúng tôi thực hiện cuộc kiểm toán nhằm mục đích đưa ra ý kiến về báo cáo tài chính của Công ty Cổ phần Thủy điện A Vương được trình bày từ trang 5 đến trang 45. Thông tin bổ sung tại trang 46 không phải là phần bắt buộc của báo cáo tài chính và không nằm trong phạm vi của cuộc kiểm toán báo cáo tài chính. Do đó, chúng tôi không đưa ra ý kiến về thông tin bổ sung này.

### Chi nhánh Công ty TNHH KPMG tại Thành phố Hồ Chí Minh

Việt Nam

Báo cáo kiểm toán số: 20-01-00344-23-1



Trần Thị Lệ Hằng  
Giấy Chứng nhận Đăng ký Hành nghề  
Kiểm toán số 3782-2022-007-1  
Phó Tổng Giám đốc

Trương Vĩnh Phúc  
Giấy Chứng nhận Đăng ký Hành nghề  
Kiểm toán số 1901-2023-007-1

Thành phố Hồ Chí Minh, ngày 3 tháng 3 năm 2023

**Công ty Cổ phần Thủy điện A Vương**  
**Bảng cân đối kế toán tại ngày 31 tháng 12 năm 2022**

**Mẫu B 01 – DN**  
*(Ban hành theo Thông tư số 200/2014/TT-BTC  
ngày 22 tháng 12 năm 2014 của Bộ Tài chính)*

	<b>Mã số</b>	<b>Thuyết minh</b>	<b>31/12/2022 VND</b>	<b>1/1/2022 VND</b>
<b>TÀI SẢN</b>				
<b>Tài sản ngắn hạn</b> <b>(100 = 110 + 120 + 130 + 140 + 150)</b>	<b>100</b>		<b>795.575.367.074</b>	<b>473.263.338.483</b>
<b>Tiền và các khoản tương đương tiền</b>	<b>110</b>	<b>5</b>	<b>85.815.162.393</b>	<b>50.276.483.829</b>
Tiền	111		15.815.162.393	10.276.483.829
Các khoản tương đương tiền	112		70.000.000.000	40.000.000.000
<b>Đầu tư tài chính ngắn hạn</b>	<b>120</b>		<b>502.000.000.000</b>	<b>251.000.000.000</b>
Đầu tư nắm giữ đến ngày đáo hạn	123	6	502.000.000.000	251.000.000.000
<b>Các khoản phải thu ngắn hạn</b>	<b>130</b>		<b>193.384.461.433</b>	<b>160.659.466.727</b>
Phải thu ngắn hạn của khách hàng	131	7	190.058.171.111	162.819.254.516
Trả trước cho người bán ngắn hạn	132		441.030.282	547.358.207
Phải thu ngắn hạn khác	136		7.373.559.759	3.589.641.569
Dự phòng phải thu ngắn hạn khó đòi	137	33(b)(ii)	(4.488.299.719)	(6.296.787.565)
<b>Hàng tồn kho</b>	<b>140</b>	<b>8</b>	<b>14.176.046.174</b>	<b>10.666.934.289</b>
Hàng tồn kho	141		14.176.046.174	11.372.299.133
Dự phòng giảm giá hàng tồn kho	149		-	(705.364.844)
<b>Tài sản ngắn hạn khác</b>	<b>150</b>		<b>199.697.074</b>	<b>660.453.638</b>
Chi phí trả trước ngắn hạn	151		199.697.074	660.453.638
<b>Tài sản dài hạn</b> <b>(200 = 220 + 240 + 250 + 260)</b>	<b>200</b>		<b>1.059.523.793.174</b>	<b>1.127.477.401.374</b>
<b>Tài sản cố định</b>	<b>220</b>		<b>964.461.851.570</b>	<b>1.032.051.285.459</b>
Tài sản cố định hữu hình	221	9	878.159.992.109	949.735.224.587
Nguyên giá	222		3.318.136.089.648	3.302.481.739.194
Giá trị hao mòn lũy kế	223		(2.439.976.097.539)	(2.352.746.514.607)
Tài sản cố định vô hình	227	10	86.301.859.461	82.316.060.872
Nguyên giá	228		88.988.036.058	83.067.132.235
Giá trị hao mòn lũy kế	229		(2.686.176.597)	(751.071.363)
<b>Tài sản dở dang dài hạn</b>	<b>240</b>		<b>3.237.975.522</b>	<b>5.005.177.910</b>
Xây dựng cơ bản dở dang	242	11	3.237.975.522	5.005.177.910
<b>Đầu tư tài chính dài hạn</b>	<b>250</b>	<b>12</b>	<b>79.800.000.000</b>	<b>79.800.000.000</b>
Đầu tư góp vốn vào đơn vị khác	253		79.800.000.000	79.800.000.000
<b>Tài sản dài hạn khác</b>	<b>260</b>		<b>12.023.966.082</b>	<b>10.620.938.005</b>
Chi phí trả trước dài hạn	261		1.482.263.866	-
Thiết bị, vật tư, phụ tùng thay thế dài hạn	263	13	10.541.702.216	10.620.938.005
<b>TỔNG TÀI SẢN (270 = 100 + 200)</b>	<b>270</b>		<b>1.855.099.160.248</b>	<b>1.600.740.739.857</b>

*Các thuyết minh đính kèm là bộ phận hợp thành của báo cáo tài chính này*




**Công ty Cổ phần Thủy điện A Vương**  
**Bảng cân đối kế toán tại ngày 31 tháng 12 năm 2022 (tiếp theo)**

**Mẫu B 01 – DN**  
*(Ban hành theo Thông tư số 200/2014/TT-BTC ngày 22 tháng 12 năm 2014 của Bộ Tài chính)*


	<b>Mã số</b>	<b>Thuyết minh</b>	<b>31/12/2022 VND</b>	<b>1/1/2022 VND</b>
<b>NGUỒN VỐN</b>				
<b>NỢ PHẢI TRẢ (300 = 310)</b>	<b>300</b>		<b>133.663.310.034</b>	<b>166.000.418.991</b>
<b>Nợ ngắn hạn</b>	<b>310</b>		<b>133.663.310.034</b>	<b>166.000.418.991</b>
Phải trả người bán ngắn hạn	311	14	17.683.509.486	20.553.919.808
Người mua trả tiền trước	312		3.464.195.612	2.210.251.652
Thuế và các khoản phải nộp Nhà nước	313	15	63.686.233.640	24.278.909.060
Phải trả người lao động	314		25.475.758.141	23.241.453.645
Chi phí phải trả ngắn hạn	315	16	4.885.000.000	5.296.000.000
Phải trả ngắn hạn khác	319	17	12.217.818.662	1.581.589.019
Vay ngắn hạn	320	18	-	75.500.000.000
Dự phòng phải trả ngắn hạn	321		76.863.581	166.623.050
Quỹ khen thưởng, phúc lợi	322	19	6.173.930.912	13.171.672.757
<b>VỐN CHỦ SỞ HỮU (400 = 410)</b>	<b>400</b>		<b>1.721.435.850.214</b>	<b>1.434.740.320.866</b>
<b>Vốn chủ sở hữu</b>	<b>410</b>	<b>20</b>	<b>1.721.435.850.214</b>	<b>1.434.740.320.866</b>
Vốn cổ phần	411	21	750.520.520.000	750.520.520.000
- <i>Cổ phiếu phổ thông có quyền biểu quyết</i>	411a		750.520.520.000	750.520.520.000
Vốn khác của chủ sở hữu	414		28.673.080.097	28.673.080.097
Quỹ đầu tư phát triển	418	23	163.536.654.796	97.744.544.294
Lợi nhuận sau thuế chưa phân phối	421		778.705.595.321	557.802.176.475
- <i>LNST chưa phân phối lũy kế đến cuối năm trước</i>	421a		244.514.515.598	225.917.170.136
- <i>LNST chưa phân phối năm nay</i>	421b		534.191.079.723	331.885.006.339
<b>TỔNG NGUỒN VỐN (440 = 300 + 400)</b>	<b>440</b>		<b>1.855.099.160.248</b>	<b>1.600.740.739.857</b>

Ngày 3 tháng 3 năm 2023

Người lập:

  
**Võ Thị Lan Anh**  
 Kế toán tổng hợp

Người duyệt:

  
**Đoàn Văn Châu**  
 Kế toán trưởng

  
**Cao Huy Bảo**  
 Tổng Giám đốc



*Các thuyết minh đính kèm là bộ phận hợp thành của báo cáo tài chính này*




**Công ty Cổ phần Thủy điện A Vương****Báo cáo kết quả hoạt động kinh doanh cho năm kết thúc ngày 31 tháng 12 năm 2022****Mẫu B 02 – DN***(Ban hành theo Thông tư số 200/2014/TT-BTC ngày 22 tháng 12 năm 2014 của Bộ Tài chính)*

	<b>Mã số</b>	<b>Thuyết minh</b>	<b>2022 VND</b>	<b>2021 VND</b>
<b>Doanh thu bán hàng và cung cấp dịch vụ</b>	<b>01</b>	<b>25</b>	<b>1.003.926.877.083</b>	<b>682.139.239.176</b>
<b>Giá vốn hàng bán và dịch vụ cung cấp</b>	<b>11</b>	<b>26</b>	<b>333.645.622.313</b>	<b>293.519.850.923</b>
<b>Lợi nhuận gộp (20 = 01 - 11)</b>	<b>20</b>		<b>670.281.254.770</b>	<b>388.619.388.253</b>
Doanh thu hoạt động tài chính	21	27	23.606.088.302	6.060.127.349
Chi phí tài chính	22	28	3.851.779.305	(4.008.992.220)
Trong đó: Chi phí lãi vay	23		3.851.779.305	4.070.330.833
Chi phí quản lý doanh nghiệp	26	29	50.279.475.472	46.784.544.370
<b>Lợi nhuận thuần từ hoạt động kinh doanh (30 = 20 + 21 - 22 - 26)</b>	<b>30</b>		<b>639.756.088.295</b>	<b>351.903.963.452</b>
Thu nhập khác	31		1.893.500.631	267.630.217
Chi phí khác	32		4.257.189.513	393.306.049
<b>Kết quả từ hoạt động khác (40 = 31 - 32)</b>	<b>40</b>		<b>(2.363.688.882)</b>	<b>(125.675.832)</b>
<b>Lợi nhuận kế toán trước thuế (50 = 30 + 40)</b>	<b>50</b>		<b>637.392.399.413</b>	<b>351.778.287.620</b>
<b>Chi phí thuế TNDN hiện hành</b>	<b>51</b>	<b>31</b>	<b>65.675.293.690</b>	<b>19.893.281.281</b>
<b>Lợi nhuận sau thuế TNDN (60 = 50 - 51)</b>	<b>60</b>		<b>571.717.105.723</b>	<b>331.885.006.339</b>
<b>Lãi trên cổ phiếu</b>				
Lãi cơ bản trên cổ phiếu (VND/cổ phiếu)	70	32	7.618	4.124

Ngày 3 tháng 3 năm 2023

Người lập:

  
**Võ Thị Lan Anh**  
 Kế toán tổng hợp

Người duyệt:

  
**Đoàn Văn Châu**  
 Kế toán trưởng

  
**Cao Huy Bảo**  
 Tổng Giám đốc

Các thuyết minh đính kèm là bộ phận hợp thành của báo cáo tài chính này

**Công ty Cổ phần Thủy điện A Vương**  
**Báo cáo lưu chuyển tiền tệ cho năm kết thúc ngày 31 tháng 12 năm 2022**  
**(Phương pháp gián tiếp)**

**Mẫu B 03 – DN**  
*(Ban hành theo Thông tư số 200/2014/TT-BTC  
ngày 22 tháng 12 năm 2014 của Bộ Tài chính)*

	<b>Mã số</b>	<b>2022 VND</b>	<b>2021 VND</b>
<b>LƯU CHUYỂN TIỀN TỪ HOẠT ĐỘNG KINH DOANH</b>			
<b>Lợi nhuận kế toán trước thuế</b>	<b>01</b>	<b>637.392.399.413</b>	<b>351.778.287.620</b>
<b>Điều chỉnh cho các khoản</b>			
Khấu hao và phân bổ	02	85.068.047.749	81.792.472.074
Các khoản dự phòng	03	(2.589.612.159)	(6.818.782.356)
Lãi từ hoạt động đầu tư	05	(23.584.385.729)	(5.727.223.349)
Chi phí lãi vay	06	3.851.779.305	4.070.330.833
<b>Lợi nhuận từ hoạt động kinh doanh trước những thay đổi vốn lưu động</b>	<b>08</b>	<b>700.138.228.579</b>	<b>425.095.084.822</b>
Biến động các khoản phải thu	09	(26.074.912.340)	71.785.548.080
Biến động hàng tồn kho	10	(332.237.913)	8.094.315.916
Biến động các khoản phải trả và nợ phải trả khác	11	14.186.454.169	(23.479.593.475)
Biến động chi phí trả trước	12	460.756.564	(65.636.235)
		<b>688.378.289.059</b>	<b>481.429.719.108</b>
Tiền lãi vay đã trả	14	(3.851.779.305)	(4.070.330.833)
Thuế thu nhập doanh nghiệp đã nộp	15	(25.025.203.577)	(19.608.055.209)
Tiền thu khác từ hoạt động kinh doanh	16	137.874.000	15.920.000
Tiền chi khác cho hoạt động kinh doanh	17	(29.266.907.008)	(13.983.918.200)
<b>Lưu chuyển tiền thuần từ hoạt động kinh doanh</b>	<b>20</b>	<b>630.372.273.169</b>	<b>443.783.334.866</b>
<b>LƯU CHUYỂN TIỀN TỪ HOẠT ĐỘNG ĐẦU TƯ</b>			
Tiền chi mua tài sản cố định và các tài sản dài hạn khác	21	(24.549.858.939)	(3.330.605.495)
Tiền chi cho tiền gửi có kỳ hạn	23	(734.000.000.000)	(366.229.036.712)
Tiền thu từ tiền gửi có kỳ hạn	24	483.000.000.000	151.849.036.712
Tiền thu lãi tiền gửi và cổ tức	27	18.742.791.209	5.107.429.759
<b>Lưu chuyển tiền thuần từ hoạt động đầu tư</b>	<b>30</b>	<b>(256.807.067.730)</b>	<b>(212.603.175.736)</b>

*Các thuyết minh đính kèm là bộ phận hợp thành của báo cáo tài chính này*



**Công ty Cổ phần Thủy điện A Vương**  
**Báo cáo lưu chuyển tiền tệ cho năm kết thúc ngày 31 tháng 12 năm 2022**  
**(Phương pháp gián tiếp – tiếp theo)**

**Mẫu B 03 – DN**  
*(Ban hành theo Thông tư số 200/2014/TT-BTC  
ngày 22 tháng 12 năm 2014 của Bộ Tài chính)*

	<b>Mã số</b>	<b>2022 VND</b>	<b>2021 VND</b>
<b>LƯU CHUYỂN TIỀN TỪ HOẠT ĐỘNG TÀI CHÍNH</b>			
Tiền trả nợ gốc vay	34	(75.500.000.000)	-
Tiền trả cổ tức	36	(262.526.526.875)	(204.121.020.552)
<b>Lưu chuyển tiền thuần từ hoạt động tài chính</b>	<b>40</b>	<b>(338.026.526.875)</b>	<b>(204.121.020.552)</b>
<b>Lưu chuyển tiền thuần trong năm (50 = 20 + 30 + 40)</b>	<b>50</b>	<b>35.538.678.564</b>	<b>27.059.138.578</b>
<b>Tiền và các khoản tương đương tiền đầu năm</b>	<b>60</b>	<b>50.276.483.829</b>	<b>23.217.345.251</b>
<b>Tiền và các khoản tương đương tiền cuối năm (70 = 50 + 60) (Thuyết minh 5)</b>	<b>70</b>	<b>85.815.162.393</b>	<b>50.276.483.829</b>

Ngày 3 tháng 3 năm 2023

Người lập:



Võ Thị Lan Anh  
Kế toán tổng hợp

Người duyệt:



Đoàn Văn Châu  
Kế toán trưởng



Cao Huy Bảo  
Tổng Giám đốc

*Các thuyết minh đính kèm là bộ phận hợp thành của báo cáo tài chính này*



## **Công ty Cổ phần Thủy điện A Vương**

### **Thuyết minh báo cáo tài chính cho năm kết thúc ngày 31 tháng 12 năm 2022**

**Mẫu B 09 – DN**

*(Ban hành theo Thông tư số 200/2014/TT-BTC  
ngày 22 tháng 12 năm 2014 của Bộ Tài chính)*

Các thuyết minh này là bộ phận hợp thành và cần được đọc đồng thời với báo cáo tài chính đính kèm.

## **1. Đơn vị báo cáo**

### **(a) Hình thức sở hữu vốn**

Công ty Cổ phần Thủy điện A Vương (“Công ty”) là một công ty cổ phần được thành lập tại Việt Nam.

Ngày 8 tháng 1 năm 2018, cổ phiếu của Công ty chính thức được giao dịch trên thị trường giao dịch cổ phiếu của các công ty đại chúng chưa niêm yết (UPCOM) tại Sở giao dịch chứng khoán Hà Nội theo thông báo ngày 29 tháng 12 năm 2017 của Sở giao dịch chứng khoán Hà Nội, với mã chứng khoán là AVC.

### **(b) Hoạt động chính**

Các hoạt động chính của Công ty là sản xuất, truyền tải, phân phối điện (thủy điện) và cung cấp dịch vụ thí nghiệm điện.

### **(c) Chu kỳ sản xuất kinh doanh thông thường**

Chu kỳ sản xuất kinh doanh thông thường của Công ty nằm trong phạm vi 12 tháng.

### **(d) Cấu trúc Công ty**

Tại ngày 31 tháng 12 năm 2022, Công ty có 155 nhân viên (1/1/2022: 150 nhân viên).

## **2. Cơ sở lập báo cáo tài chính**

### **(a) Tuyên bố về tuân thủ**

Báo cáo tài chính được lập theo các Chuẩn mực Kế toán Việt Nam, Chế độ Kế toán Doanh nghiệp Việt Nam và các quy định pháp lý có liên quan đến việc lập và trình bày báo cáo tài chính.

Công ty cũng áp dụng Chế độ Kế toán Doanh nghiệp áp dụng cho Tập đoàn Điện lực Việt Nam đã được Bộ Tài chính chấp thuận tại Văn bản số 12227/BTC-CĐKT ngày 3 tháng 9 năm 2015, hướng dẫn chế độ kế toán doanh nghiệp áp dụng cho các đơn vị trong Tập đoàn Điện lực Việt Nam do Tập đoàn Điện lực Việt Nam ban hành theo Văn bản số 1425/EVN-TCKT ngày 22 tháng 3 năm 2019 (được gọi chung là (“Chế độ Kế toán EVN”).

### **(b) Cơ sở đo lường**

Báo cáo tài chính, trừ báo cáo lưu chuyển tiền tệ, được lập trên cơ sở dồn tích theo nguyên tắc giá gốc. Báo cáo lưu chuyển tiền tệ được lập theo phương pháp gián tiếp.

### **(c) Kỳ kế toán năm**

Kỳ kế toán năm của Công ty là từ ngày 1 tháng 1 đến ngày 31 tháng 12.

**Công ty Cổ phần Thủy điện A Vương**

**Thuyết minh báo cáo tài chính cho năm kết thúc ngày 31 tháng 12 năm 2022 (tiếp theo)**

**Mẫu B 09 – DN**

*(Ban hành theo Thông tư số 200/2014/TT-BTC  
ngày 22 tháng 12 năm 2014 của Bộ Tài chính)*

**(d) Đơn vị tiền tệ kế toán và trình bày báo cáo tài chính**

Đơn vị tiền tệ kế toán của Công ty là Đồng Việt Nam (“VND”), cũng là đơn vị tiền tệ được sử dụng cho mục đích lập và trình bày báo cáo tài chính.

**3. Tóm tắt những chính sách kế toán chủ yếu**

Sau đây là những chính sách kế toán chủ yếu được Công ty áp dụng trong việc lập báo cáo tài chính này.

**(a) Các giao dịch bằng ngoại tệ**

Các giao dịch bằng các đơn vị tiền khác VND trong năm được quy đổi sang VND theo tỷ giá thực tế tại ngày giao dịch.

Các khoản mục tài sản và nợ phải trả có gốc bằng đơn vị tiền tệ khác VND được quy đổi sang VND theo tỷ giá trung bình của tỷ giá mua chuyển khoản và tỷ giá bán chuyển khoản của ngân hàng thương mại nơi Công ty thường xuyên có giao dịch tại ngày kết thúc kỳ kế toán năm.

Tất cả các khoản chênh lệch tỷ giá hối đoái được ghi nhận vào báo cáo kết quả hoạt động kinh doanh.

**(b) Tiền và các khoản tương đương tiền**

Tiền bao gồm tiền mặt và tiền gửi ngân hàng không kỳ hạn. Các khoản tương đương tiền là các khoản đầu tư ngắn hạn có tính thanh khoản cao, có thể dễ dàng chuyển đổi thành một lượng tiền xác định, không có nhiều rủi ro về thay đổi giá trị và được sử dụng cho mục đích đáp ứng các cam kết chi tiền ngắn hạn hơn là cho mục đích đầu tư hay là các mục đích khác.

**(c) Đầu tư nắm giữ đến ngày đáo hạn**

Đầu tư nắm giữ đến ngày đáo hạn là các khoản đầu tư mà Ban Giám đốc của Công ty dự định và có khả năng nắm giữ đến ngày đáo hạn. Đầu tư nắm giữ đến ngày đáo hạn bao gồm các khoản tiền gửi ngân hàng có kỳ hạn và được ghi nhận theo giá gốc trừ đi dự phòng phải thu khó đòi.

**(d) Đầu tư góp vốn vào đơn vị khác**

Đầu tư vào các công cụ vốn chủ sở hữu của các đơn vị khác được ghi nhận ban đầu theo giá gốc bao gồm giá mua và các chi phí mua có liên quan trực tiếp. Sau ghi nhận ban đầu, các khoản đầu tư này được xác định theo giá gốc trừ đi dự phòng giảm giá đầu tư.

Dự phòng giảm giá đầu tư được lập khi đơn vị nhận đầu tư phát sinh lỗ dẫn đến Công ty có khả năng mất vốn, trừ khi có bằng chứng rằng giá trị của khoản đầu tư không bị suy giảm. Dự phòng giảm giá đầu tư được hoàn nhập khi đơn vị nhận đầu tư sau đó tạo ra lợi nhuận để bù trừ cho các khoản lỗ đã được lập dự phòng trước kia. Khoản dự phòng chỉ được hoàn nhập trong phạm vi sao cho giá trị ghi sổ của khoản đầu tư không vượt quá giá trị ghi sổ của chúng khi giả định không có khoản dự phòng nào đã được ghi nhận.



**Công ty Cổ phần Thủy điện A Vương**

**Thuyết minh báo cáo tài chính cho năm kết thúc ngày 31 tháng 12 năm 2022 (tiếp theo)**

**Mẫu B 09 – DN**

*(Ban hành theo Thông tư số 200/2014/TT-BTC  
ngày 22 tháng 12 năm 2014 của Bộ Tài chính)*

**(e) Các khoản phải thu**

Phải thu của khách hàng và phải thu khác được phản ánh theo giá gốc trừ đi dự phòng phải thu khó đòi.

**(f) Hàng tồn kho**

Hàng tồn kho được phản ánh theo giá thấp hơn giữa giá gốc và giá trị thuần có thể thực hiện được. Giá gốc được tính theo phương pháp bình quân gia quyền và bao gồm tất cả các chi phí phát sinh để có được hàng tồn kho ở địa điểm và trạng thái hiện tại. Đối với dịch vụ dở dang, giá gốc bao gồm nguyên vật liệu, chi phí nhân công trực tiếp và các chi phí sản xuất chung được phân bổ. Giá trị thuần có thể thực hiện được ước tính dựa vào giá bán của hàng tồn kho trừ đi chi phí ước tính để hoàn thành sản phẩm và các chi phí ước tính để bán sản phẩm.

Công ty áp dụng phương pháp kê khai thường xuyên để hạch toán hàng tồn kho.

**(g) Tài sản cố định hữu hình**

**(i) Nguyên giá**

Tài sản cố định hữu hình được thể hiện theo nguyên giá trừ đi giá trị hao mòn lũy kế. Nguyên giá tài sản cố định hữu hình bao gồm giá mua, thuế nhập khẩu, các loại thuế mua hàng không được hoàn lại và chi phí liên quan trực tiếp để đưa tài sản đến vị trí và trạng thái hoạt động cho mục đích sử dụng đã dự kiến. Các chi phí phát sinh sau khi tài sản cố định hữu hình đã đưa vào hoạt động như chi phí sửa chữa, bảo dưỡng và đại tu được ghi nhận vào báo cáo kết quả hoạt động kinh doanh trong năm mà chi phí phát sinh. Trong các trường hợp có thể chứng minh một cách rõ ràng rằng các khoản chi phí này làm tăng lợi ích kinh tế trong tương lai dự tính thu được từ việc sử dụng tài sản cố định hữu hình vượt trên mức hoạt động tiêu chuẩn theo như đánh giá ban đầu, thì các chi phí này được vốn hóa như một khoản nguyên giá tăng thêm của tài sản cố định hữu hình.

Xây dựng cơ bản hoàn thành được ghi tăng tài sản cố định tại thời điểm căn cứ theo biên bản nghiệm thu hoàn thành đưa vào sử dụng. Đối với các tài sản cố định được bàn giao từ đầu tư xây dựng trong kỳ hoàn thành nhưng chưa được phê duyệt quyết toán, giá trị ghi tăng nguyên giá tài sản cố định là chi phí thực hiện đầu tư tính đến thời điểm bàn giao nếu tập hợp đủ chi phí vào giá thành công trình hoặc giá theo dự toán được duyệt. Khi giá trị công trình được duyệt, nguyên giá tài sản cố định có thể được điều chỉnh theo giá trị quyết toán. Theo hướng dẫn tại Công văn số 2190/EVN-TCKT ngày 12 tháng 6 năm 2013 của Tập đoàn Điện lực Việt Nam về Hướng dẫn một số điểm chủ yếu của Thông tư số 45/2013/TT-BTC do Bộ Tài chính ban hành ngày 25 tháng 4 năm 2013 Hướng dẫn chế độ quản lý, sử dụng và trích khấu hao tài sản cố định, khi nhận được quyết định phê duyệt quyết toán công trình hoàn thành, nguyên giá tài sản cố định thay đổi, xác định lại mức trích khấu hao của tài sản cố định bằng giá trị quyết toán của tài sản cố định được phê duyệt trừ số đã trích khấu hao tại thời điểm phê duyệt quyết toán chia cho thời gian sử dụng còn lại.



**Công ty Cổ phần Thủy điện A Vương**

**Thuyết minh báo cáo tài chính cho năm kết thúc ngày 31 tháng 12 năm 2022 (tiếp theo)**

**Mẫu B 09 – DN**

*(Ban hành theo Thông tư số 200/2014/TT-BTC  
ngày 22 tháng 12 năm 2014 của Bộ Tài chính)*

**(ii) Khấu hao**

Khấu hao được tính theo phương pháp đường thẳng dựa trên thời gian hữu dụng ước tính của tài sản cố định hữu hình. Thời gian hữu dụng ước tính như sau:

▪ nhà cửa, vật kiến trúc	10 - 50 năm
▪ máy móc và thiết bị	5 - 10 năm
▪ phương tiện vận chuyển	9 - 10 năm
▪ thiết bị, dụng cụ quản lý	3 - 7 năm
▪ tài sản khác	4 - 10 năm

**(h) Tài sản cố định vô hình**

**(i) Quyền sử dụng đất**

Quyền sử dụng đất được thể hiện theo nguyên giá trừ giá trị hao mòn lũy kế. Nguyên giá ban đầu của quyền sử dụng đất bao gồm giá mua và các chi phí liên quan trực tiếp tới việc có được quyền sử dụng đất. Quyền sử dụng đất có thời hạn được khấu hao theo phương pháp đường thẳng trong vòng 50 năm. Quyền sử dụng đất vô thời hạn không được khấu hao.

**(ii) Phần mềm máy vi tính**

Giá mua của phần mềm máy vi tính mới mà phần mềm này không phải là một bộ phận gắn kết với phần cứng có liên quan thì được vốn hóa và hạch toán như tài sản cố định vô hình. Phần mềm máy vi tính được tính khấu hao theo phương pháp đường thẳng trong vòng 10 năm.

**(i) Xây dựng cơ bản dở dang**

**(i) Xây dựng cơ bản dở dang**

Xây dựng cơ bản dở dang phản ánh các chi phí xây dựng hoặc triển khai tài sản cố định hữu hình và tài sản cố định vô hình chưa được hoàn thành hoặc chưa lắp đặt xong. Nguyên giá xây dựng cơ bản dở dang được xác định trên cơ sở chi phí thực tế phát sinh đến cuối kỳ kế toán năm đối với các công trình tự làm hoặc theo khối lượng thực tế thanh toán với bên thi công trên cơ sở hoá đơn cho khối lượng hoàn thành hoặc hạng mục bàn giao đối với các công trình thuê bên ngoài thực hiện. Chi phí này bao gồm các chi phí cần thiết để hình thành tài sản bao gồm chi phí xây lắp, thiết bị, chi phí trực tiếp khác, chi phí chung được phân bổ và chi phí lãi vay có liên quan phù hợp với quy định hiện hành. Xây dựng cơ bản dở dang sẽ được chuyển sang nguyên giá tài sản cố định theo giá tạm tính (nếu chưa có quyết toán được phê duyệt) khi các tài sản được bàn giao đưa vào sử dụng. Không tính khấu hao cho xây dựng cơ bản dở dang trong quá trình xây dựng và lắp đặt.

**Công ty Cổ phần Thủy điện A Vương**

**Thuyết minh báo cáo tài chính cho năm kết thúc ngày 31 tháng 12 năm 2022 (tiếp theo)**

**Mẫu B 09 – DN**

*(Ban hành theo Thông tư số 200/2014/TT-BTC  
ngày 22 tháng 12 năm 2014 của Bộ Tài chính)*

**(ii) Chi phí sửa chữa lớn tài sản cố định**

Chi phí sửa chữa lớn tài sản cố định được ghi nhận theo hướng dẫn của Chế độ Kế toán EVN mà theo đó chi phí sửa chữa lớn tài sản cố định được ghi nhận vào chi phí trong năm khi công trình sửa chữa lớn hoàn thành, nghiệm thu đưa vào sử dụng. Chi phí phát sinh của các công trình sửa chữa lớn chưa được hoàn thành, nghiệm thu đưa vào sử dụng tại thời điểm cuối năm được theo dõi trên tài khoản “Xây dựng cơ bản dở dang”.

**(j) Chi phí trả trước dài hạn**

***Chi phí sử dụng đất***

Chi phí sử dụng đất bao gồm các chi phí liên quan đến việc gia hạn thời gian sử dụng cho lô đất mà Công ty đã nhận được giấy chứng nhận quyền sử dụng đất nhưng không đủ điều kiện ghi nhận tài sản cố định vô hình theo các quy định pháp luật hiện hành, và các chi phí phát sinh khác liên quan đến việc bảo đảm cho việc sử dụng đất. Các chi phí này được ghi nhận vào báo cáo kết quả hoạt động kinh doanh theo phương pháp đường thẳng trong vòng hai năm.

**(k) Phải trả người bán và phải trả khác**

Phải trả người bán và phải trả khác được thể hiện theo giá gốc.

**(l) Dự phòng**

Một khoản dự phòng được ghi nhận nếu, do kết quả của một sự kiện trong quá khứ. Công ty có nghĩa vụ pháp lý hiện tại hoặc liên đới có thể ước tính một cách đáng tin cậy, và chắc chắn sẽ làm giảm sút các lợi ích kinh tế trong tương lai để thanh toán các khoản nợ phải trả do nghĩa vụ đó. Khoản dự phòng được xác định bằng cách chiết khấu dòng tiền dự kiến phải trả trong tương lai với tỷ lệ chiết khấu trước thuế phản ánh đánh giá của thị trường ở thời điểm hiện tại về giá trị thời gian của tiền và rủi ro cụ thể của khoản nợ đó.

**(m) Vốn cổ phần**

***Cổ phiếu phổ thông***

Cổ phiếu phổ thông được ghi nhận theo mệnh giá. Phần chênh lệch giữa số tiền thu được từ phát hành cổ phiếu và mệnh giá của cổ phiếu được phát hành được ghi nhận vào thặng dư vốn cổ phần. Chi phí phát sinh liên quan trực tiếp đến việc phát hành cổ phiếu, trừ đi ảnh hưởng thuế, được ghi giảm vào thặng dư vốn cổ phần.

**(n) Quỹ đầu tư phát triển**

Quỹ này được trích lập theo Nghị quyết của Đại hội đồng cổ đông thường niên. Quỹ này được trích lập nhằm mục đích mở rộng kinh doanh trong tương lai.



**Công ty Cổ phần Thủy điện A Vương**

**Thuyết minh báo cáo tài chính cho năm kết thúc ngày 31 tháng 12 năm 2022 (tiếp theo)**

**Mẫu B 09 – DN**

(Ban hành theo Thông tư số 200/2014/TT-BTC  
ngày 22 tháng 12 năm 2014 của Bộ Tài chính)

**(o) Phân loại các công cụ tài chính**

Nhằm mục đích duy nhất là cung cấp các thông tin thuyết minh về tầm quan trọng của các công cụ tài chính đối với tình hình tài chính và kết quả hoạt động kinh doanh của Công ty và tính chất và mức độ rủi ro phát sinh từ các công cụ tài chính. Công ty phân loại các công cụ tài chính như sau:

**(i) Tài sản tài chính**

*Tài sản tài chính được xác định theo giá trị hợp lý thông qua Báo cáo kết quả hoạt động kinh doanh*

Tài sản tài chính được xác định theo giá trị hợp lý thông qua Báo cáo kết quả hoạt động kinh doanh là một tài sản tài chính thỏa mãn một trong các điều kiện sau:

- Tài sản tài chính được Ban Giám đốc phân loại vào nhóm nắm giữ để kinh doanh. Tài sản tài chính được phân loại vào nhóm nắm giữ để kinh doanh, nếu:
  - tài sản được mua chủ yếu cho mục đích bán lại trong thời gian ngắn;
  - có bằng chứng về việc kinh doanh công cụ đó nhằm mục đích thu lợi ngắn hạn; hoặc
  - công cụ tài chính phái sinh (ngoại trừ các công cụ tài chính phái sinh được xác định là một hợp đồng bảo lãnh tài chính hoặc một công cụ phòng ngừa rủi ro hiệu quả).
- Tại thời điểm ghi nhận ban đầu, Công ty xếp tài sản tài chính vào nhóm phản ánh theo giá trị hợp lý thông qua Báo cáo kết quả hoạt động kinh doanh.

*Các khoản đầu tư nắm giữ đến ngày đáo hạn*

Các khoản đầu tư nắm giữ đến ngày đáo hạn là các tài sản tài chính phi phái sinh với các khoản thanh toán cố định hoặc có thể xác định và có kỳ đáo hạn cố định mà Công ty có ý định và có khả năng giữ đến ngày đáo hạn, ngoại trừ:

- các tài sản tài chính mà tại thời điểm ghi nhận ban đầu đã được Công ty xếp vào nhóm xác định theo giá trị hợp lý thông qua Báo cáo kết quả hoạt động kinh doanh;
- các tài sản tài chính đã được Công ty xếp vào nhóm sẵn sàng để bán; và
- các tài sản tài chính thỏa mãn định nghĩa về các khoản cho vay và phải thu.

*Các khoản cho vay và phải thu*

Các khoản cho vay và phải thu là các tài sản tài chính phi phái sinh với các khoản thanh toán cố định hoặc có thể xác định và không được niêm yết trên thị trường, ngoại trừ:

- các khoản mà Công ty có ý định bán ngay hoặc sẽ bán trong tương lai gần được phân loại là tài sản nắm giữ vì mục đích kinh doanh, và các loại mà tại thời điểm ghi nhận ban đầu được Công ty xếp vào nhóm xác định theo giá trị hợp lý thông qua Báo cáo kết quả hoạt động kinh doanh;
- các khoản được Công ty xếp vào nhóm sẵn sàng để bán tại thời điểm ghi nhận ban đầu; hoặc
- các khoản mà Công ty có thể không thu hồi được phần lớn giá trị đầu tư ban đầu. không phải do suy giảm chất lượng tín dụng, và được phân loại vào nhóm sẵn sàng để bán.



**Công ty Cổ phần Thủy điện A Vương**

**Thuyết minh báo cáo tài chính cho năm kết thúc ngày 31 tháng 12 năm 2022 (tiếp theo)**

**Mẫu B 09 – DN**

(Ban hành theo Thông tư số 200/2014/TT-BTC  
ngày 22 tháng 12 năm 2014 của Bộ Tài chính)

*Tài sản tài chính sẵn sàng để bán*

Tài sản tài chính sẵn sàng để bán là các tài sản tài chính phi phái sinh được xác định là sẵn sàng để bán hoặc không được phân loại là:

- các tài sản tài chính xác định theo giá trị hợp lý thông qua Báo cáo kết quả hoạt động kinh doanh;
- các khoản đầu tư giữ đến ngày đáo hạn; hoặc
- các khoản cho vay và phải thu.

**(ii) Nợ phải trả tài chính**

*Nợ phải trả tài chính được xác định theo giá trị hợp lý thông qua Báo cáo kết quả hoạt động kinh doanh*

Nợ phải trả tài chính được xác định theo giá trị hợp lý thông qua Báo cáo kết quả hoạt động kinh doanh là một khoản nợ phải trả tài chính thỏa mãn một trong các điều kiện sau:

- Nợ phải trả tài chính được Ban Giám đốc phân loại vào nhóm nắm giữ để kinh doanh. Một khoản nợ phải trả tài chính được phân loại vào nhóm nắm giữ để kinh doanh nếu:
  - khoản nợ đó được tạo ra chủ yếu cho mục đích mua lại trong thời gian ngắn;
  - có bằng chứng về việc kinh doanh công cụ đó nhằm mục đích thu lợi ngắn hạn; hoặc
  - là công cụ tài chính phái sinh (ngoại trừ các công cụ tài chính phái sinh được xác định là một hợp đồng bảo lãnh tài chính hoặc một công cụ phòng ngừa rủi ro hiệu quả).
- Tại thời điểm ghi nhận ban đầu, Công ty xếp nợ phải trả tài chính vào nhóm phản ánh theo giá trị hợp lý thông qua Báo cáo kết quả hoạt động kinh doanh.

*Nợ phải trả tài chính được xác định theo giá trị phân bổ*

Các khoản nợ phải trả tài chính không được phân loại là nợ phải trả tài chính được xác định theo giá trị hợp lý thông qua Báo cáo kết quả hoạt động kinh doanh sẽ được phân loại là nợ phải trả tài chính được xác định theo giá trị phân bổ.

Việc phân loại các công cụ tài chính kể trên chỉ nhằm mục đích trình bày và thuyết minh và không nhằm mục đích mô tả phương pháp xác định giá trị của các công cụ tài chính. Các chính sách kế toán về xác định giá trị của các công cụ tài chính được trình bày trong các thuyết minh liên quan khác.

**(p) Thuế**

Thuế thu nhập doanh nghiệp tính trên lợi nhuận hoặc lỗ của năm bao gồm thuế thu nhập hiện hành và thuế thu nhập hoãn lại. Thuế thu nhập doanh nghiệp được ghi nhận trong báo cáo kết quả hoạt động kinh doanh ngoại trừ trường hợp có các khoản thuế thu nhập liên quan đến các khoản mục được ghi nhận thẳng vào vốn chủ sở hữu, thì khi đó các khoản thuế thu nhập này cũng được ghi nhận thẳng vào vốn chủ sở hữu.

Thuế thu nhập hiện hành là khoản thuế dự kiến phải nộp dựa trên thu nhập chịu thuế trong năm, sử dụng các mức thuế suất có hiệu lực tại ngày kết thúc kỳ kế toán năm, và các khoản điều chỉnh thuế phải nộp liên quan đến những năm trước.

**Công ty Cổ phần Thủy điện A Vương**

**Thuyết minh báo cáo tài chính cho năm kết thúc ngày 31 tháng 12 năm 2022 (tiếp theo)**

**Mẫu B 09 – DN**

*(Ban hành theo Thông tư số 200/2014/TT-BTC  
ngày 22 tháng 12 năm 2014 của Bộ Tài chính)*

Thuế thu nhập hoãn lại được tính theo phương pháp bảng cân đối kế toán cho các chênh lệch tạm thời giữa giá trị ghi sổ cho mục đích báo cáo tài chính và giá trị sử dụng cho mục đích tính thuế của các khoản mục tài sản và nợ phải trả. Giá trị của thuế thu nhập hoãn lại được ghi nhận dựa trên cách thức dự kiến thu hồi hoặc thanh toán giá trị ghi sổ của các khoản mục tài sản và nợ phải trả sử dụng các mức thuế suất có hiệu lực hoặc cơ bản có hiệu lực tại ngày kết thúc kỳ kế toán năm.

Tài sản thuế thu nhập hoãn lại chỉ được ghi nhận trong phạm vi chắc chắn có đủ lợi nhuận tính thuế trong tương lai để tài sản thuế thu nhập này có thể sử dụng được. Tài sản thuế thu nhập hoãn lại được ghi giảm trong phạm vi không còn chắc chắn là các lợi ích về thuế liên quan này sẽ sử dụng được.

**(q) Doanh thu và thu nhập khác**

**(i) Doanh thu bán điện**

Doanh thu bán điện được ghi nhận trong báo cáo kết quả hoạt động kinh doanh dựa trên sản lượng điện cung cấp vào hệ thống truyền tải điện và có xác nhận của khách hàng. Doanh thu không được ghi nhận nếu như có những yếu tố không chắc chắn trọng yếu liên quan tới khả năng thu hồi các khoản phải thu.

**(ii) Doanh thu cung cấp dịch vụ**

Doanh thu cung cấp dịch vụ được ghi nhận trong báo cáo kết quả hoạt động kinh doanh theo tỷ lệ phần trăm hoàn thành của giao dịch. Tỷ lệ phần trăm hoàn thành công việc được đánh giá dựa trên khảo sát các công việc đã được thực hiện. Doanh thu không được ghi nhận nếu như có những yếu tố không chắc chắn trọng yếu liên quan tới khả năng thu hồi các khoản phải thu.

**(iii) Thu nhập từ tiền lãi**

Thu nhập từ tiền lãi được ghi nhận trong báo cáo kết quả hoạt động kinh doanh theo tỷ lệ tương ứng với thời gian dựa trên số dư gốc và lãi suất áp dụng.

**(iv) Thu nhập từ cổ tức**

Thu nhập từ cổ tức được ghi nhận trong báo cáo kết quả hoạt động kinh doanh khi quyền nhận cổ tức được xác lập. Cổ tức bằng cổ phiếu không được ghi nhận là doanh thu hoạt động tài chính. Cổ tức nhận được liên quan đến giai đoạn trước khi mua khoản đầu tư được ghi giảm vào giá trị ghi sổ của khoản đầu tư.

**(r) Thuê tài sản**

**(i) Tài sản thuê**

Các tài sản thuê theo các hợp đồng thuê mà Công ty, với tư cách là bên thuê, đã không nhận phần lớn rủi ro và lợi ích gắn liền với quyền sở hữu, được phân loại là thuê hoạt động và không được ghi nhận trên bảng cân đối kế toán của Công ty.



**Công ty Cổ phần Thủy điện A Vương**

**Thuyết minh báo cáo tài chính cho năm kết thúc ngày 31 tháng 12 năm 2022 (tiếp theo)**

**Mẫu B 09 – DN**

*(Ban hành theo Thông tư số 200/2014/TT-BTC  
ngày 22 tháng 12 năm 2014 của Bộ Tài chính)*

**(ii) Các khoản thanh toán tiền thuê**

Các khoản thanh toán thuê hoạt động được ghi nhận trong báo cáo kết quả hoạt động kinh doanh theo phương pháp đường thẳng dựa vào thời hạn của hợp đồng thuê. Các khoản hoa hồng đi thuê được ghi nhận trong báo cáo kết quả hoạt động kinh doanh như là một bộ phận hợp thành của tổng chi phí thuê, trong suốt thời hạn thuê.

**(s) Chi phí đi vay**

Chi phí đi vay được ghi nhận là chi phí trong báo cáo kết quả hoạt động kinh doanh trong năm khi chi phí này phát sinh, ngoại trừ trường hợp chi phí đi vay liên quan đến các khoản vay cho mục đích hình thành tài sản đủ điều kiện vốn hóa chi phí đi vay thì khi đó chi phí đi vay sẽ được vốn hóa và được ghi vào nguyên giá các tài sản này.

**(t) Lãi trên cổ phiếu**

Công ty trình bày lãi cơ bản trên cổ phiếu (EPS) cho các cổ phiếu phổ thông. Lãi cơ bản trên cổ phiếu được tính bằng cách lấy lãi hoặc lỗ thuộc về cổ đông phổ thông của Công ty (sau khi đã trừ đi khoản phân bổ vào quỹ khen thưởng, phúc lợi cho kỳ kế toán báo cáo) chia cho số lượng cổ phiếu phổ thông bình quân gia quyền lưu hành trong năm.

Lãi suy giảm trên cổ phiếu được xác định bằng cách điều chỉnh lãi hoặc lỗ thuộc về cổ đông phổ thông và số lượng cổ phiếu phổ thông bình quân đang lưu hành có tính đến các ảnh hưởng của cổ phiếu phổ thông tiềm năng, bao gồm trái phiếu có thể chuyển đổi và quyền mua cổ phiếu. Trong năm, Công ty không có các cổ phiếu phổ thông tiềm năng và do đó không trình bày lãi suy giảm trên cổ phiếu.

**(u) Báo cáo bộ phận**

Một bộ phận là một hợp phần có thể xác định riêng biệt của Công ty tham gia vào việc cung cấp các sản phẩm hoặc dịch vụ liên quan (bộ phận chia theo hoạt động kinh doanh), hoặc cung cấp sản phẩm hoặc dịch vụ trong một môi trường kinh tế cụ thể (bộ phận chia theo vùng địa lý), mỗi bộ phận này chịu rủi ro và thu được lợi ích khác biệt với các bộ phận khác. Mẫu báo cáo bộ phận cơ bản của Công ty là dựa theo bộ phận chia theo hoạt động kinh doanh.

**(v) Các bên liên quan**

Các bên được coi là bên liên quan của Công ty nếu một bên có khả năng, trực tiếp hoặc gián tiếp, kiểm soát bên kia hoặc gây ảnh hưởng đáng kể tới bên kia trong việc ra các quyết định tài chính và hoạt động, hoặc khi Công ty và bên kia cùng chịu sự kiểm soát chung hoặc ảnh hưởng đáng kể chung. Các bên liên quan có thể là các công ty hoặc các cá nhân, bao gồm cả các thành viên gia đình thân cận của các cá nhân được coi là liên quan.

**Công ty Cổ phần Thủy điện A Vương**

**Thuyết minh báo cáo tài chính cho năm kết thúc ngày 31 tháng 12 năm 2022 (tiếp theo)**

**Mẫu B 09 – DN**

*(Ban hành theo Thông tư số 200/2014/TT-BTC  
ngày 22 tháng 12 năm 2014 của Bộ Tài chính)*

**(w) Thông tin so sánh**

Thông tin so sánh trong báo cáo tài chính này được trình bày dưới dạng dữ liệu tương ứng. Theo phương pháp này, các thông tin so sánh của năm trước được trình bày như một phần không thể tách rời của báo cáo tài chính năm hiện tại và phải được xem xét trong mối liên hệ với các số liệu và thuyết minh của năm hiện tại. Theo đó, thông tin so sánh trong báo cáo tài chính này không nhằm mục đích trình bày về tình hình tài chính, kết quả hoạt động kinh doanh và lưu chuyển tiền tệ của Công ty trong năm trước.

**4. Báo cáo bộ phận**

Hoạt động sản xuất kinh doanh chính của Công ty là kinh doanh điện và kinh doanh các dịch vụ khác liên quan đến lĩnh vực điện (“kinh doanh dịch vụ”). Trong năm, hoạt động kinh doanh dịch vụ chiếm tỷ trọng nhỏ trong hoạt động kinh doanh của Công ty, theo đó, thông tin doanh thu và chi phí bộ phận kinh doanh dịch vụ chỉ bao gồm thông tin doanh thu dịch vụ và chi phí dịch vụ được trình bày tại các Thuyết minh 25 và Thuyết minh 26. Các thông tin doanh thu và chi phí còn lại được trình bày từ Thuyết minh 27 đến Thuyết minh 29 và thông tin tài chính trình bày trên bảng cân đối kế toán tại ngày 31 tháng 12 năm 2022 và ngày 1 tháng 1 năm 2022 và toàn bộ doanh thu, chi phí trình bày trên báo cáo kết quả hoạt động kinh doanh cho các năm kết thúc ngày 31 tháng 12 năm 2022 và ngày 31 tháng 12 năm 2021 chủ yếu liên quan đến hoạt động kinh doanh chính của Công ty là kinh doanh điện (thủy điện).

Về mặt địa lý, Công ty chỉ hoạt động trên lãnh thổ Việt Nam.



**Công ty Cổ phần Thủy điện A Vương****Thuyết minh báo cáo tài chính cho năm kết thúc ngày 31 tháng 12 năm 2022 (tiếp theo)****Mẫu B 09 – DN***(Ban hành theo Thông tư số 200/2014/TT-BTC  
ngày 22 tháng 12 năm 2014 của Bộ Tài chính)***5. Tiền và các khoản tương đương tiền**

	31/12/2022 VND	1/1/2022 VND
Tiền mặt	172.109.993	30.276.560
Tiền gửi ngân hàng	15.643.052.400	10.246.207.269
Các khoản tương đương tiền	70.000.000.000	40.000.000.000
	<u>85.815.162.393</u>	<u>50.276.483.829</u>

Tại ngày 31 tháng 12 năm 2022, các khoản tương đương tiền phản ánh các khoản tiền gửi có kỳ hạn tại các ngân hàng với kỳ hạn gốc không quá 3 tháng và hưởng lãi suất năm 4,90% (1/1/2022: 3,10%).

**6. Đầu tư nắm giữ đến ngày đáo hạn**

	31/12/2022 VND	1/1/2022 VND
Tiền gửi ngân hàng có kỳ hạn gốc từ trên ba tháng đến một năm	502.000.000.000	251.000.000.000

Tại ngày 31 tháng 12 năm 2022, các khoản tiền gửi có kỳ hạn này hưởng lãi suất năm từ 3,90% đến 6,50% (1/1/2022: 3,80% đến 3,90%).

Tại ngày 31 tháng 12 năm 2022, các khoản tiền gửi ngân hàng có kỳ hạn có giá trị ghi sổ là 5 tỷ VND được thế chấp tại ngân hàng để đảm bảo cho hợp đồng cung cấp dịch vụ cho khách hàng (1/1/2022: 5 tỷ VND).

**7. Phải thu ngắn hạn của khách hàng****(a) Phải thu của khách hàng chi tiết theo khách hàng lớn**

	31/12/2022 VND	1/1/2022 VND
Công ty Mua bán điện – Tập đoàn Điện lực Việt Nam	170.083.744.110	145.655.542.583
Các khách hàng khác	19.974.427.001	17.163.711.933
	<u>190.058.171.111</u>	<u>162.819.254.516</u>

**Công ty Cổ phần Thủy điện A Vương****Thuyết minh báo cáo tài chính cho năm kết thúc ngày 31 tháng 12 năm 2022 (tiếp theo)****Mẫu B 09 – DN***(Ban hành theo Thông tư số 200/2014/TT-BTC ngày 22 tháng 12 năm 2014 của Bộ Tài chính)***(b) Phải thu của khách hàng là các bên liên quan**

	<b>31/12/2022</b> <b>VND</b>	<b>1/1/2022</b> <b>VND</b>
Công ty Mua bán điện – Tập đoàn Điện lực Việt Nam	170.083.744.110	145.655.542.583
Công ty Thủy điện Quảng Trị	2.070.804.103	-
Công ty Thủy điện Sông Bung	272.014.717	328.570.531
Ban QLDA các công trình Điện Miền Trung-TCT TTD QG	85.420.566	184.584.416
Công ty Cổ phần EVN Quốc tế	26.400.000	26.400.000
Công ty TNHH MTV Thủy điện Trung Sơn	15.544.432	-
Công ty Cổ phần Nhiệt điện Hải Phòng	-	1.386.000.099
Công ty Truyền tải điện 2	-	2.132.302.832
Công ty Cổ phần Tư vấn Xây dựng Điện 1	-	928.159.292

Các khoản phải thu thương mại từ các bên liên quan không có đảm bảo, không hưởng lãi và có thể thu được khi yêu cầu.

**8. Hàng tồn kho**

	<b>31/12/2022</b>		<b>1/1/2022</b>	
	<b>Giá gốc</b> <b>VND</b>	<b>Dự phòng</b> <b>VND</b>	<b>Giá gốc</b> <b>VND</b>	<b>Dự phòng</b> <b>VND</b>
Nguyên vật liệu	11.086.754.459	-	6.627.222.700	(705.364.844)
Công cụ, dụng cụ	163.518.230	-	71.682.254	-
Dịch vụ dở dang	2.925.773.485	-	4.673.394.179	-
	14.176.046.174	-	11.372.299.133	(705.364.844)

Biến động của dự phòng giảm giá hàng tồn kho trong năm như sau:

	<b>2022</b> <b>VND</b>	<b>2021</b> <b>VND</b>
Số dư đầu năm	705.364.844	927.529.558
Hoàn nhập dự phòng trong năm	(705.364.844)	(222.164.714)
Số dư cuối năm	-	705.364.844



**Công ty Cổ phần Thủy điện A Vương**  
**Thuyết minh báo cáo tài chính cho năm kết thúc ngày 31 tháng 12 năm 2022 (tiếp theo)**

**Mẫu B 09 – DN**  
*(Ban hành theo Thông tư số 200/2014/TT-BTC  
 ngày 22 tháng 12 năm 2014 của Bộ Tài chính)*

**9. Tài sản cố định hữu hình**

	Nhà cửa, vật kiến trúc VND	Máy móc và thiết bị VND	Phương tiện vận chuyển VND	Thiết bị, dụng cụ quản lý VND	Tài sản khác VND	Tổng VND
<b>Nguyên giá</b>						
Số dư đầu năm	1.950.251.738.353	1.311.382.770.304	33.036.544.204	7.373.230.489	437.455.844	3.302.481.739.194
Tăng trong năm	-	7.348.700.000	-	5.305.325.195	-	12.654.025.195
Chuyển từ xây dựng cơ bản dở dang	-	-	-	3.000.325.259	-	3.000.325.259
<b>Số dư cuối năm</b>	<b>1.950.251.738.353</b>	<b>1.318.731.470.304</b>	<b>33.036.544.204</b>	<b>15.678.880.943</b>	<b>437.455.844</b>	<b>3.318.136.089.648</b>
<b>Giá trị hao mòn lũy kế</b>						
Số dư đầu năm	1.032.668.219.609	1.284.080.722.846	30.820.016.127	4.740.100.181	437.455.844	2.352.746.514.607
Khấu hao trong năm	80.682.129.079	4.120.723.757	302.188.446	2.124.541.650	-	87.229.582.932
<b>Số dư cuối năm</b>	<b>1.113.350.348.688</b>	<b>1.288.201.446.603</b>	<b>31.122.204.573</b>	<b>6.864.641.831</b>	<b>437.455.844</b>	<b>2.439.976.097.539</b>
<b>Giá trị còn lại</b>						
Số dư đầu năm	917.583.518.744	27.302.047.458	2.216.528.077	2.633.130.308	-	949.735.224.587
Số dư cuối năm	836.901.389.665	30.530.023.701	1.914.339.631	8.814.239.112	-	878.159.992.109

Trong tài sản cố định hữu hình tại ngày 31 tháng 12 năm 2022 có các tài sản có nguyên giá 1.347.694 triệu VND (1/1/2022: 1.344.409 triệu VND) đã khấu hao hết nhưng vẫn đang được sử dụng.

**Công ty Cổ phần Thủy điện A Vương****Thuyết minh báo cáo tài chính cho năm kết thúc ngày 31 tháng 12 năm 2022 (tiếp theo)****Mẫu B 09 – DN***(Ban hành theo Thông tư số 200/2014/TT-BTC  
ngày 22 tháng 12 năm 2014 của Bộ Tài chính)***10. Tài sản cố định vô hình**

	<b>Quyền sử dụng đất VND</b>	<b>Phần mềm máy vi tính VND</b>	<b>Tổng VND</b>
<b>Nguyên giá</b>			
Số dư đầu năm	82.503.102.235	564.030.000	83.067.132.235
Tăng trong năm	-	765.571.172	765.571.172
Chuyển từ xây dựng cơ bản dở dang	-	5.155.332.651	5.155.332.651
Số dư cuối năm	82.503.102.235	6.484.933.823	88.988.036.058
<b>Giá trị hao mòn lũy kế</b>			
Số dư đầu năm	699.941.407	51.129.956	751.071.363
Khấu hao trong năm	49.871.328	1.885.233.906	1.935.105.234
Số dư cuối năm	749.812.735	1.936.363.862	2.686.176.597
<b>Giá trị còn lại</b>			
Số dư đầu năm	81.803.160.828	512.900.044	82.316.060.872
Số dư cuối năm	81.753.289.500	4.548.569.961	86.301.859.461



**Công ty Cổ phần Thủy điện A Vương****Thuyết minh báo cáo tài chính cho năm kết thúc ngày 31 tháng 12 năm 2022 (tiếp theo)****Mẫu B 09 – DN***(Ban hành theo Thông tư số 200/2014/TT-BTC  
ngày 22 tháng 12 năm 2014 của Bộ Tài chính)***11. Xây dựng cơ bản dở dang**

	<b>2022 VND</b>	<b>2021 VND</b>
Số dư đầu năm	5.005.177.910	552.648.400
Tăng trong năm	6.388.455.522	5.005.177.910
Chuyển sang tài sản cố định hữu hình	(3.000.325.259)	(219.744.400)
Chuyển sang tài sản cố định vô hình	(5.155.332.651)	(332.904.000)
Số dư cuối năm	3.237.975.522	5.005.177.910

Các công trình xây dựng cơ bản dở dang lớn tại ngày báo cáo như sau:

	<b>31/12/2022 VND</b>	<b>1/1/2022 VND</b>
Đường truyền dữ liệu quan trắc về trụ sở Tổng Công ty	2.061.432.712	-
Dự án Trụ sở điều hành sản xuất kinh doanh	207.683.333	-
Phần mềm số hóa lưu trữ dữ liệu và quản lý, giám sát, phân tích dữ liệu vận hành sản xuất tập trung	-	4.812.437.000
Hệ thống camera giám sát	-	192.740.910
Công trình sửa chữa lớn chưa hoàn thành	968.859.477	-
	3.237.975.522	5.005.177.910

**Công ty Cổ phần Thủy điện A Vương**  
Thuyết minh báo cáo tài chính cho năm kết thúc ngày 31 tháng 12 năm 2022 (tiếp theo)

Mẫu B 09 – DN  
(Ban hành theo Thông tư số 200/2014/TT-BTC  
ngày 22 tháng 12 năm 2014 của Bộ Tài chính)

**12. Đầu tư tài chính dài hạn**

	31/12/2022				1/1/2022			
	% sở hữu và quyền biểu quyết	Giá gốc VND	Dự phòng VND	Giá trị hợp lý VND	% sở hữu và quyền biểu quyết	Giá gốc VND	Dự phòng VND	Giá trị hợp lý VND
<b>Đầu tư góp vốn vào đơn vị khác</b>								
Công ty Cổ phần Phú Thạnh Mỹ	12,91%	79.800.000.000	-	(*)	12,91%	79.800.000.000	-	(*)

Công ty Cổ phần Phú Thạnh Mỹ được thành lập tại Việt Nam theo Giấy Chứng nhận Đăng ký Kinh doanh số 4000455251 do Sở Kế hoạch và Đầu tư Tỉnh Quảng Nam cấp ngày 24 tháng 1 năm 2007. Hoạt động chính của công ty là sản xuất, truyền tải và phân phối điện.

(\*) Công ty chưa xác định giá trị hợp lý của khoản đầu tư này để thuyết minh trong báo cáo tài chính bởi vì không có giá niêm yết trên thị trường cho khoản đầu tư này và Chuẩn mực Kế toán Việt Nam. Chế độ Kế toán Doanh nghiệp Việt Nam hiện không có hướng dẫn về cách tính giá trị hợp lý sử dụng các kỹ thuật định giá. Giá trị hợp lý của khoản đầu tư này có thể khác với giá trị ghi sổ.

Biến động của dự phòng đầu tư tài chính dài hạn trong năm như sau:

	2022 VND	2021 VND
Số dư đầu năm	-	8.109.408.178
Hoàn nhập dự phòng trong năm	-	(8.109.408.178)
Số dư cuối năm	-	-



**Công ty Cổ phần Thủy điện A Vương****Thuyết minh báo cáo tài chính cho năm kết thúc ngày 31 tháng 12 năm 2022 (tiếp theo)****Mẫu B 09 – DN***(Ban hành theo Thông tư số 200/2014/TT-BTC  
ngày 22 tháng 12 năm 2014 của Bộ Tài chính)***13. Thiết bị, vật tư, phụ tùng thay thế dài hạn**

	<b>31/12/2022</b> <b>Giá gốc</b> <b>VND</b>	<b>1/1/2022</b> <b>Giá gốc</b> <b>VND</b>
Công cụ và dụng cụ	10.541.702.216	10.620.938.005

**14. Phải trả người bán ngắn hạn****(a) Phải trả người bán chi tiết theo nhà cung cấp lớn**

	<b>Giá gốc và số có khả năng trả nợ</b> <b>31/12/2022</b> <b>VND</b>	<b>1/1/2022</b> <b>VND</b>
Công ty TNHH Phú Minh Cát	6.203.800.620	3.697.085.161
Công ty TNHH Đầu tư và Xây dựng Hương Sắc	3.694.584.086	-
Tập đoàn Điện lực Việt Nam (“EVN”) – công ty mẹ cấp cao nhất	1.536.581.795	2.152.511.821
Công ty TNHH Kỹ thuật Công nghệ Điện Tự động Biển Đông	273.273.735	3.211.372.290
Công ty Cổ phần Phát triển Quảng Nam	62.381.401	711.119.706
Công ty cổ phần Tư vấn xây dựng Điện 2	-	976.800.000
Tổng Công ty Xuất nhập khẩu và Xây dựng Việt Nam	-	574.646.116
Các nhà cung cấp khác	5.912.887.849	9.230.384.714
	<b>17.683.509.486</b>	<b>20.553.919.808</b>

**(b) Phải trả người bán là các bên liên quan**

	<b>Giá gốc và số có khả năng trả nợ</b> <b>31/12/2022</b> <b>VND</b>	<b>1/1/2022</b> <b>VND</b>
Tập đoàn Điện lực Việt Nam (“EVN”) – công ty mẹ cấp cao nhất	1.536.581.795	2.152.511.821
Công ty Cổ phần EVN Quốc Tế	910.072.956	340.000.000
Công ty Thủy điện Sông Bung	13.938.885	-
Công ty cổ phần Tư vấn xây dựng Điện 2	-	976.800.000

Khoản phải trả thương mại cho các bên liên quan không có đảm bảo, không chịu lãi và phải trả khi có yêu cầu.

**Công ty Cổ phần Thủy điện A Vương**

**Thuyết minh báo cáo tài chính cho năm kết thúc ngày 31 tháng 12 năm 2022 (tiếp theo)**

**Mẫu B 09 – DN**  
(Ban hành theo Thông tư số 200/2014/TT-BTC  
ngày 22 tháng 12 năm 2014 của Bộ Tài chính)

**15. Thuế và các khoản phải nộp Nhà nước**

	1/1/2022 VND	Số phát sinh VND	Số đã nộp VND	Số đã cân trừ VND	31/12/2022 VND
Thuế giá trị gia tăng	5.075.428.566	79.444.718.733	(75.617.775.395)	(7.487.493.145)	1.414.878.759
Thuế thu nhập doanh nghiệp	2.779.178.938	65.675.293.690	(25.025.203.577)	-	43.429.269.051
Thuế thu nhập cá nhân	224.087.607	7.310.968.296	(7.219.874.119)	-	315.181.784
Thuế tài nguyên	6.344.916.409	96.328.580.081	(95.754.115.504)	-	6.919.380.986
Phí dịch vụ môi trường rừng	9.855.297.540	37.199.683.368	(35.553.019.284)	-	11.501.961.624
Phí cấp quyền khai thác tài nguyên nước	-	9.623.229.000	(9.623.229.000)	-	-
Các loại thuế khác	-	2.390.514.309	(2.284.952.873)	-	105.561.436
	24.278.909.060	297.972.987.477	(251.078.169.752)	(7.487.493.145)	63.686.233.640



**Công ty Cổ phần Thủy điện A Vương****Thuyết minh báo cáo tài chính cho năm kết thúc ngày 31 tháng 12 năm 2022 (tiếp theo)****Mẫu B 09 – DN***(Ban hành theo Thông tư số 200/2014/TT-BTC ngày 22 tháng 12 năm 2014 của Bộ Tài chính)***16. Chi phí phải trả ngắn hạn**

	<b>31/12/2022</b> <b>VND</b>	<b>1/1/2022</b> <b>VND</b>
Phải trả quỹ tiền lương	4.885.000.000	5.296.000.000

**17. Phải trả ngắn hạn khác**

	<b>31/12/2022</b> <b>VND</b>	<b>1/1/2022</b> <b>VND</b>
Cổ tức phải trả	176.216.013	20.560.888
Kinh phí công đoàn	33.465.820	31.717.171
Thuế VAT đầu ra tiền điện tháng 12 năm 2022	10.834.282.973	-
Các khoản phải trả khác	1.173.853.856	1.529.310.960
	<b>12.217.818.662</b>	<b>1.581.589.019</b>

**18. Vay ngắn hạn**

	<b>Vay dài hạn đến hạn trả</b> <b>2021</b> <b>VND</b>	<b>2020</b> <b>VND</b>
Giá trị ghi sổ và số có khả năng trả nợ tại ngày 1/1 Trả trong năm	75.500.000.000 (75.500.000.000)	75.500.000.000 -
Giá trị ghi sổ và số có khả năng trả nợ tại ngày 31/12	-	75.500.000.000

Khoản vay ngắn hạn từ Tổng Công ty Phát điện 2 – Công ty Cổ phần đã được trả hết và tất toán trong năm 2022.

**Công ty Cổ phần Thủy điện A Vương****Thuyết minh báo cáo tài chính cho năm kết thúc ngày 31 tháng 12 năm 2022 (tiếp theo)****Mẫu B 09 – DN***(Ban hành theo Thông tư số 200/2014/TT-BTC  
ngày 22 tháng 12 năm 2014 của Bộ Tài chính)***19. Quỹ khen thưởng, phúc lợi**

Quỹ này được phân bổ từ lợi nhuận sau thuế chưa phân phối theo sự phê duyệt của các cổ đông tại cuộc họp Đại hội đồng cổ đông thường niên. Quỹ này được sử dụng để chi trả các khoản khen thưởng và phúc lợi cho các nhân viên của Công ty theo chính sách khen thưởng và phúc lợi của Công ty. Biến động của quỹ khen thưởng, phúc lợi trong năm như sau:

	<b>2022 VND</b>	<b>2021 VND</b>
Số dư đầu năm	13.171.672.757	4.402.738.169
Phân bổ trong năm (Thuyết minh 20)	22.339.394.375	22.959.036.000
Tiền khen thưởng từ các bên thứ ba	137.874.000	15.920.000
Chi phí khấu hao được phân bổ trong năm	(222.103.212)	(222.103.212)
Sử dụng trong năm	(29.252.907.008)	(13.983.918.200)
Số dư cuối năm	6.173.930.912	13.171.672.757



**Công ty Cổ phần Thủy điện A Vương**

**Thuyết minh báo cáo tài chính cho năm kết thúc ngày 31 tháng 12 năm 2022 (tiếp theo)**

**Mẫu B 09 – DN**

(Ban hành theo Thông tư số 200/2014/TT-BTC  
ngày 22 tháng 12 năm 2014 của Bộ Tài chính)

**20. Thay đổi vốn chủ sở hữu**

	Vốn cổ phần VND	Vốn khác của chủ sở hữu VND	Quỹ đầu tư phát triển VND	Lợi nhuận sau thuế chưa phân phối VND	Tổng VND
<b>Số dư tại ngày 1 tháng 1 năm 2021</b>	750.520.520.000	28.970.201.097	41.787.735.863	508.677.475.007	1.329.955.931.967
Lợi nhuận thuần trong năm	-	-	-	331.885.006.339	331.885.006.339
Cổ tức (Thuyết minh 22)	-	-	-	(204.141.581.440)	(204.141.581.440)
Phân bổ vào quỹ khen thưởng, phúc lợi	-	-	-	(22.959.036.000)	(22.959.036.000)
Trích lập quỹ đầu tư phát triển	-	-	55.659.687.431	(55.659.687.431)	-
Phân loại lại	-	(297.121.000)	297.121.000	-	-
<b>Số dư tại ngày 1 tháng 1 năm 2022</b>	750.520.520.000	28.673.080.097	97.744.544.294	557.802.176.475	1.434.740.320.866
Lợi nhuận thuần trong năm	-	-	-	571.717.105.723	571.717.105.723
Cổ tức (Thuyết minh 22)	-	-	-	(262.682.182.000)	(262.682.182.000)
Phân bổ vào quỹ khen thưởng, phúc lợi	-	-	-	(22.339.394.375)	(22.339.394.375)
Trích lập quỹ đầu tư phát triển	-	-	65.792.110.502	(65.792.110.502)	-
<b>Số dư tại ngày 31 tháng 12 năm 2022</b>	750.520.520.000	28.673.080.097	163.536.654.796	778.705.595.321	1.721.435.850.214

**Công ty Cổ phần Thủy điện A Vương****Thuyết minh báo cáo tài chính cho năm kết thúc ngày 31 tháng 12 năm 2022 (tiếp theo)****Mẫu B 09 – DN***(Ban hành theo Thông tư số 200/2014/TT-BTC ngày 22 tháng 12 năm 2014 của Bộ Tài chính)***21. Vốn cổ phần**

Vốn cổ phần được duyệt và đã phát hành của Công ty là:

	31/12/2022		1/1/2022	
	Số cổ phiếu	VND	Số cổ phiếu	VND
<b>Vốn cổ phần được duyệt và đã phát hành</b>	75.052.052	750.520.520.000	75.052.052	750.520.520.000
<b>Số cổ phiếu đang lưu hành</b>				
Cổ phiếu phổ thông	75.052.052	750.520.520.000	75.052.052	750.520.520.000

Cổ phiếu phổ thông có mệnh giá là 10.000 VND. Mỗi cổ phiếu phổ thông tương ứng với một phiếu biểu quyết tại các cuộc họp cổ đông của Công ty. Các cổ đông được nhận cổ tức mà Công ty công bố vào từng thời điểm. Tất cả cổ phiếu phổ thông đều có thứ tự ưu tiên như nhau đối với tài sản còn lại của Công ty.

Cơ cấu cổ đông của Công ty tại ngày 31 tháng 12 năm 2022 và ngày 1 tháng 1 năm 2021 như sau:

	Số lượng cổ phiếu	Vốn cổ phần VND	%
Tổng Công ty Phát điện 2 – Công ty Cổ phần	65.630.261	656.302.610.000	87,45%
Ông Đặng Thanh Bình	5.546.134	55.461.340.000	7,39%
Các cổ đông khác	3.875.657	38.756.570.000	5,16%
	75.052.052	750.520.520.000	100,00%

Công ty mẹ, Tổng Công ty Phát điện 2 – Công ty Cổ phần (trước đây là Tổng Công ty Phát điện 2 – Công ty TNHH Một Thành viên), được thành lập tại Việt Nam.

**22. Cổ tức**

Tại cuộc họp Đại hội đồng cổ đông thường niên ngày 13 tháng 5 năm 2022, các cổ đông của Công ty đã quyết định phân phối khoản cổ tức 225.156.156.000 VND, tương ứng 3.000 VND/cổ phiếu từ lợi nhuận sau thuế chưa phân phối của năm 2021 (năm kết thúc ngày 31 tháng 12 năm 2021: phân phối khoản cổ tức 204.141.581.440 VND, tương ứng 2.720 VND/cổ phiếu từ lợi nhuận sau thuế chưa phân phối của năm 2020) cho các cổ đông của Công ty. Ngoài ra, tại cuộc họp ngày 2 tháng 12 năm 2022, Hội đồng Quản trị của Công ty đã thông qua việc thực hiện tạm ứng cổ tức của năm 2022 với số tiền là 37.526.026.000 VND, tương ứng 500 VND/cổ phiếu cho các cổ đông của Công ty.



**Công ty Cổ phần Thủy điện A Vương****Thuyết minh báo cáo tài chính cho năm kết thúc ngày 31 tháng 12 năm 2022 (tiếp theo)****Mẫu B 09 – DN***(Ban hành theo Thông tư số 200/2014/TT-BTC ngày 22 tháng 12 năm 2014 của Bộ Tài chính)***23. Quỹ đầu tư phát triển**

Quỹ đầu tư phát triển của Công ty được trích lập từ lợi nhuận sau thuế chưa phân phối theo Nghị quyết của Đại hội đồng cổ đông thường niên. Quỹ này được thành lập nhằm mục đích mở rộng kinh doanh trong tương lai. Biến động trong năm của quỹ đầu tư phát triển như sau:

	2022 VND	2021 VND
Số dư đầu năm	97.744.544.294	41.787.735.863
Trích lập trong năm	65.792.110.502	55.659.687.431
Chuyển từ vốn khác của chủ sở hữu (Thuyết minh 20)	-	297.121.000
Số dư cuối năm	163.536.654.796	97.744.544.294

**24. Khoản mục ngoài Bảng cân đối kế toán*****Tài sản thuê ngoài***

Các khoản tiền thuê tối thiểu phải trả cho các hợp đồng thuê hoạt động không được hủy ngang như sau:

	31/12/2022 VND	1/1/2022 VND
Trong vòng một năm	1.185.408.000	1.185.408.000

**25. Doanh thu bán hàng và cung cấp dịch vụ**

Tổng doanh thu thể hiện tổng giá trị hàng đã bán và dịch vụ đã cung cấp, không bao gồm thuế giá trị gia tăng.

	2022 VND	2021 VND
Tổng doanh thu		
▪ Bán điện	977.002.590.558	653.546.056.617
▪ Cung cấp dịch vụ	26.924.286.525	28.593.182.559
	1.003.926.877.083	682.139.239.176

**Công ty Cổ phần Thủy điện A Vương****Thuyết minh báo cáo tài chính cho năm kết thúc ngày 31 tháng 12 năm 2022 (tiếp theo)****Mẫu B 09 – DN***(Ban hành theo Thông tư số 200/2014/TT-BTC  
ngày 22 tháng 12 năm 2014 của Bộ Tài chính)***26. Giá vốn hàng bán và dịch vụ cung cấp**

	<b>2022 VND</b>	<b>2021 VND</b>
Tổng giá vốn		
▪ Điện đã bán	308.341.664.073	266.380.683.762
▪ Dịch vụ đã cung cấp	25.303.958.240	27.361.331.875
▪ Dự phòng giảm giá hàng tồn kho	-	(222.164.714)
	<u>333.645.622.313</u>	<u>293.519.850.923</u>

**27. Doanh thu hoạt động tài chính**

	<b>2022 VND</b>	<b>2021 VND</b>
Thu nhập lãi tiền gửi ngân hàng	19.594.385.729	6.060.127.349
Cổ tức được chia	3.990.000.000	-
Lãi chênh lệch tỷ giá đã thực hiện	21.702.573	-
	<u>23.606.088.302</u>	<u>6.060.127.349</u>

**28. Chi phí tài chính**

	<b>2022 VND</b>	<b>2021 VND</b>
Chi phí lãi vay	3.851.779.305	4.070.330.833
Hoàn nhập dự phòng giảm giá đầu tư tài chính	-	(8.109.408.178)
Lỗ chênh lệch tỷ giá đã thực hiện	-	30.085.125
	<u>3.851.779.305</u>	<u>(4.008.992.220)</u>

**29. Chi phí quản lý doanh nghiệp**

	<b>2022 VND</b>	<b>2021 VND</b>
Chi phí nhân viên	25.639.731.574	27.020.774.395
Chi phí dịch vụ mua ngoài	6.790.661.666	4.686.814.626
Dự phòng phải thu khó đòi	(1.508.487.846)	1.459.191.772
Chi phí khấu hao và phân bổ	141.738.000	141.738.000
Chi phí khác	19.215.832.078	13.476.025.577
	<u>50.279.475.472</u>	<u>46.784.544.370</u>



**Công ty Cổ phần Thủy điện A Vương****Thuyết minh báo cáo tài chính cho năm kết thúc ngày 31 tháng 12 năm 2022 (tiếp theo)****Mẫu B 09 – DN***(Ban hành theo Thông tư số 200/2014/TT-BTC  
ngày 22 tháng 12 năm 2014 của Bộ Tài chính)***30. Chi phí sản xuất và kinh doanh theo yếu tố**

	<b>2022 VND</b>	<b>2021 VND</b>
Chi phí nguyên vật liệu trong chi phí sản xuất	3.855.927.817	6.204.108.771
Chi phí nhân công và nhân viên	67.267.078.153	70.485.363.447
Chi phí khấu hao và phân bổ	85.068.047.749	81.792.472.074
Chi phí dịch vụ mua ngoài	11.612.656.851	12.435.336.903
Thuế tài nguyên, phí cấp quyền khai thác tài nguyên nước và phí dịch vụ môi trường rừng	143.151.492.449	108.424.184.281
Dự phòng phải thu khó đòi	(1.508.487.846)	1.459.191.772
Chi phí khác	72.730.761.918	60.833.461.828
	<b>382.177.477.091</b>	<b>341.634.119.076</b>

**31. Thuế thu nhập doanh nghiệp****(a) Ghi nhận trong báo cáo kết quả hoạt động kinh doanh**

	<b>2022 VND</b>	<b>2021 VND</b>
<b>Chi phí thuế TNDN hiện hành</b>		
Năm hiện hành	65.369.686.795	19.893.281.281
Dự phòng thiếu trong những năm trước	305.606.895	-
	<b>65.675.293.690</b>	<b>19.893.281.281</b>

**Công ty Cổ phần Thủy điện A Vương****Thuyết minh báo cáo tài chính cho năm kết thúc ngày 31 tháng 12 năm 2022 (tiếp theo)****Mẫu B 09 – DN***(Ban hành theo Thông tư số 200/2014/TT-BTC  
ngày 22 tháng 12 năm 2014 của Bộ Tài chính)***(b) Đối chiếu thuế suất thực tế**

	<b>2022 VND</b>	<b>2021 VND</b>
Lợi nhuận kế toán trước thuế	637.392.399.413	351.778.287.620
Thuế tính theo thuế suất của Công ty	63.739.239.941	35.177.828.762
Ảnh hưởng của mức thuế suất khác áp dụng đối với các khoản thu nhập khác	2.441.045.034	1.513.262.626
Chi phí không được khấu trừ thuế	104.652.651	68.945.922
Thu nhập không chịu thuế	(798.000.000)	-
Biến động chênh lệch tạm thời	(117.250.831)	-
Dự phòng thiếu trong những năm trước	305.606.895	-
Ưu đãi thuế	-	(16.866.756.029)
	<b>65.675.293.690</b>	<b>19.893.281.281</b>

**(c) Thuế suất áp dụng**

Theo các điều khoản trong Giấy Chứng nhận Đầu tư, Công ty có nghĩa vụ nộp cho Nhà nước thuế thu nhập bằng 10% trên lợi nhuận tính thuế trong 15 năm tính từ năm có doanh thu hoạt động đầu tiên (từ năm 2009 đến năm 2023) và thuế suất thuế thu nhập thông thường cho những năm tiếp theo.

Các quy định hiện hành về thuế cho phép Công ty được miễn thuế thu nhập trong 4 năm kể từ năm đầu tiên có lợi nhuận chịu thuế (từ năm 2009 đến năm 2012) và giảm 50% thuế thu nhập trong 9 năm tiếp theo (từ năm 2013 đến năm 2021). Luật thuế thu nhập doanh nghiệp cũng quy định rằng nếu Công ty không phát sinh lợi nhuận chịu thuế trong ba năm liên tiếp từ năm đầu tiên Công ty có doanh thu thì thời gian miễn thuế trên sẽ được tính bắt đầu từ năm thứ tư dù có lợi nhuận chịu thuế hay không.

Tất cả các miễn giảm thuế trên sẽ không áp dụng với các khoản thu nhập khác, các khoản thu nhập khác này sẽ chịu thuế suất thuế thu nhập thông thường là 20%.



**Công ty Cổ phần Thủy điện A Vương****Thuyết minh báo cáo tài chính cho năm kết thúc ngày 31 tháng 12 năm 2022 (tiếp theo)****Mẫu B 09 – DN***(Ban hành theo Thông tư số 200/2014/TT-BTC ngày 22 tháng 12 năm 2014 của Bộ Tài chính)***32. Lãi cơ bản trên cổ phiếu**

Việc tính toán lãi cơ bản trên cổ phiếu được dựa trên số lợi nhuận thuộc về cổ đông phổ thông và số lượng cổ phiếu phổ thông bình quân gia quyền, chi tiết như sau:

**(a) Lợi nhuận thuần thuộc về cổ đông phổ thông**

	2022 VND	2021 (điều chỉnh lại) VND	2021 (theo báo cáo trước đây) VND
Lợi nhuận thuần trong năm	571.717.105.723	331.885.006.339	331.885.006.339
Số phân bổ vào quỹ khen thưởng, phúc lợi (*)	-	(22.339.394.375)	-
Lợi nhuận thuần thuộc về cổ đông phổ thông	571.717.105.723	309.545.611.964	331.885.006.339

(\*) Tại ngày lập báo cáo tài chính này, Công ty chưa thể ước tính một cách đáng tin cậy số lợi nhuận có thể được phân bổ vào quỹ khen thưởng, phúc lợi cho các năm kết thúc ngày 31 tháng 12 năm 2022. Nếu Công ty phân bổ quỹ khen thưởng, phúc lợi, lợi nhuận thuần thuộc về cổ đông phổ thông và lãi cơ bản trên cổ phiếu sẽ giảm đi.

Lợi nhuận thuần thuộc về cổ đông phổ thông cho năm kết thúc ngày 31 tháng 12 năm 2021 được điều chỉnh lại sau khi Công ty nhận được số phân bổ vào quỹ khen thưởng, phúc lợi từ lợi nhuận năm 2021 được phê duyệt.

**(b) Số cổ phiếu phổ thông bình quân gia quyền**

	2022 Cổ phiếu	2021 Cổ phiếu
Cổ phiếu phổ thông đã phát hành năm trước mang sang	75.052.052	75.052.052
Ảnh hưởng của số cổ phiếu phổ thông phát hành trong năm	-	-
Số lượng bình quân gia quyền của cổ phiếu phổ thông cho năm kết thúc ngày 31 tháng 12	75.052.052	75.052.052

**(c) Lãi cơ bản trên cổ phiếu**

	2022 VND/cổ phiếu	2021 (điều chỉnh lại) VND/cổ phiếu	2021 (theo báo cáo trước đây) VND/cổ phiếu
Lãi cơ bản trên cổ phiếu	7.618	4.124	4.422

Lãi cơ bản trên cổ phiếu cho năm kết thúc ngày 31 tháng 12 năm 2021 được điều chỉnh lại do lợi nhuận thuần thuộc về cổ đông phổ thông cho năm kết thúc ngày 31 tháng 12 năm 2021 được điều chỉnh lại.

### **33. Các công cụ tài chính**

#### **(a) Quản lý rủi ro tài chính**

##### **(i) Tổng quan**

Các loại rủi ro mà Công ty phải đối mặt do việc sử dụng các công cụ tài chính của mình bao gồm:

- rủi ro tín dụng;
- rủi ro thanh khoản; và
- rủi ro thị trường.

Thuyết minh này cung cấp thông tin về từng loại rủi ro nêu trên mà Công ty có thể gặp phải và mô tả các mục tiêu, chính sách và các quy trình Công ty sử dụng để đo lường và quản lý rủi ro.

Hội đồng Quản trị của Công ty chịu trách nhiệm kiểm tra xem Ban Giám đốc giám sát việc tuân thủ chính sách và thủ tục quản lý rủi ro của Công ty như thế nào, và soát xét tính thích hợp của chính sách quản lý rủi ro liên quan đến những rủi ro mà Công ty gặp phải.

##### **(ii) Khung quản lý rủi ro**

Ban Giám đốc có trách nhiệm chung trong việc thiết lập và giám sát khung quản lý rủi ro của Công ty. Ban Giám đốc có trách nhiệm xây dựng và giám sát các chính sách quản lý rủi ro của Công ty.

Các chính sách quản lý rủi ro của Công ty được thiết lập để phát hiện và phân tích các rủi ro mà Công ty gặp phải, đưa ra các hạn mức và biện pháp kiểm soát rủi ro phù hợp, và theo dõi các rủi ro và tuân thủ theo các hạn mức. Các chính sách và hệ thống quản lý rủi ro được xem xét thường xuyên để phản ánh các thay đổi về điều kiện thị trường và các hoạt động của Công ty. Công ty, thông qua các chuẩn mực và quy trình đào tạo và quản lý, nhằm mục đích phát triển một môi trường kiểm soát có kỷ luật và có tính xây dựng trong đó tất cả các nhân viên hiểu được vai trò và trách nhiệm của họ.

#### **(b) Rủi ro tín dụng**

Rủi ro tín dụng là rủi ro lỗ tài chính của Công ty nếu một khách hàng hoặc bên đối tác của công cụ tài chính không đáp ứng được các nghĩa vụ theo hợp đồng, và phát sinh chủ yếu từ các khoản phải thu khách hàng, phải thu khác, tiền gửi ngân hàng, các khoản tương đương tiền và đầu tư nắm giữ đến ngày đáo hạn.



**Công ty Cổ phần Thủy điện A Vương****Thuyết minh báo cáo tài chính cho năm kết thúc ngày 31 tháng 12 năm 2022 (tiếp theo)****Mẫu B 09 – DN***(Ban hành theo Thông tư số 200/2014/TT-BTC ngày 22 tháng 12 năm 2014 của Bộ Tài chính)****Ảnh hưởng của rủi ro tín dụng***

Tổng giá trị ghi sổ của các tài sản tài chính thể hiện mức rủi ro tín dụng tối đa. Mức độ rủi ro tín dụng tối đa tại ngày báo cáo như sau:

	<b>Thuyết minh</b>	<b>31/12/2022 VND</b>	<b>1/1/2022 VND</b>
Tiền gửi ngân hàng và các khoản tương đương tiền	(i)	85.643.052.400	50.246.207.269
Đầu tư nắm giữ đến ngày đáo hạn	(i)	502.000.000.000	251.000.000.000
Phải thu của khách hàng và phải thu khác	(ii)	197.431.730.870	166.408.896.085
		<b>785.074.783.270</b>	<b>467.655.103.354</b>

**(i) Tiền gửi ngân hàng, các khoản tương đương tiền và đầu tư nắm giữ đến ngày đáo hạn**

Tiền gửi ngân hàng, các khoản tương đương tiền và đầu tư nắm giữ đến ngày đáo hạn của Công ty chủ yếu được gửi tại các tổ chức tài chính danh tiếng. Ban Giám đốc không nhận thấy có rủi ro tín dụng trọng yếu nào từ các khoản tiền gửi này và không cho rằng các tổ chức tài chính này có thể mất khả năng trả nợ và gây tổn thất cho Công ty.

**(ii) Phải thu của khách hàng và phải thu khác**

Phải thu của khách hàng và phải thu khác của Công ty bao gồm các khoản phải thu khách hàng và lãi dự thu từ tiền gửi có kỳ hạn tại ngân hàng.

Phải thu ngắn hạn của khách hàng chủ yếu liên quan đến các khoản phải thu từ các bên liên quan thuộc Tập đoàn Điện lực Việt Nam. Lịch sử thu hồi các khoản phải thu từ các bên liên quan này nằm trong khung thời gian có thể chấp nhận được. Do những yếu tố này, Ban Giám đốc tin rằng rủi ro tín dụng mà Công ty phải chịu liên quan đến các khoản phải thu của khách hàng là tương đối nhỏ.

Rủi ro tín dụng của Công ty liên quan đến lãi dự thu từ tiền gửi có kỳ hạn tại ngân hàng được xem là tương đối nhỏ do tiền gửi có kỳ hạn của Công ty được gửi tại các ngân hàng và tổ chức tài chính danh tiếng. Công ty không nhận thấy sẽ có bất kỳ khoản thua lỗ nào phát sinh từ việc các ngân hàng và tổ chức tài chính này không thể thanh toán các nghĩa vụ theo hợp đồng.

Công ty đã trích lập dự phòng các khoản phải thu ngắn hạn khó đòi thể hiện mức lỗ ước tính có thể phát sinh từ các khoản phải thu ngắn hạn của khách hàng.

Biến động dự phòng phải thu ngắn hạn khó đòi trong năm như sau:

	<b>2022 VND</b>	<b>2021 VND</b>
Số dư đầu năm	6.296.787.565	4.837.595.793
Trích lập dự phòng trong năm	2.173.246.225	1.459.191.772
Hoàn nhập dự phòng trong năm	(3.981.734.071)	-
Số dư cuối năm	<b>4.488.299.719</b>	<b>6.296.787.565</b>

**Công ty Cổ phần Thủy điện A Vương**  
**Thuyết minh báo cáo tài chính cho năm kết thúc ngày 31 tháng 12 năm 2022 (tiếp theo)**

**Mẫu B 09 – DN**  
*(Ban hành theo Thông tư số 200/2014/TT-BTC  
 ngày 22 tháng 12 năm 2014 của Bộ Tài chính)*

**(c) Rủi ro thanh khoản**

Rủi ro thanh khoản là rủi ro trong đó Công ty không thể thanh toán cho các nghĩa vụ tài chính khi đến hạn. Phương thức quản lý thanh khoản của Công ty là đảm bảo ở mức cao nhất rằng Công ty luôn có đủ khả năng thanh khoản để thanh toán các khoản phải trả khi đến hạn, trong điều kiện bình thường cũng như trong điều kiện căng thẳng về mặt tài chính, mà không làm phát sinh các mức tổn thất không thể chấp nhận được hoặc có nguy cơ gây tổn hại đến danh tiếng của Công ty.

Các khoản nợ tài chính có khoản thanh toán cố định hoặc có thể xác định được có thời gian đáo hạn theo hợp đồng như sau:

**Ngày 31 tháng 12 năm 2022**

	<b>Giá trị ghi sổ VND</b>	<b>Dòng tiền theo hợp đồng VND</b>	<b>Trong vòng 1 năm VND</b>	<b>1 – 2 năm VND</b>	<b>2 – 5 năm VND</b>
Phải trả người bán ngắn hạn	17.683.509.486	17.683.509.486	17.683.509.486	-	-
Phải trả khác	12.217.818.662	12.217.818.662	12.217.818.662	-	-
	<b>29.901.328.148</b>	<b>29.901.328.148</b>	<b>29.901.328.148</b>	<b>-</b>	<b>-</b>

**Ngày 1 tháng 1 năm 2022**

	<b>Giá trị ghi sổ VND</b>	<b>Dòng tiền theo hợp đồng VND</b>	<b>Trong vòng 1 năm VND</b>	<b>1 – 2 năm VND</b>	<b>2 – 5 năm VND</b>
Phải trả người bán ngắn hạn	20.553.919.808	20.553.919.808	20.553.919.808	-	-
Phải trả khác	1.581.589.019	1.581.589.019	1.581.589.019	-	-
Vay	75.500.000.000	80.284.288.194	80.284.288.194	-	-
	<b>97.635.508.827</b>	<b>102.419.797.021</b>	<b>102.419.797.021</b>	<b>-</b>	<b>-</b>

Công ty quản lý khả năng thanh toán các khoản chi phí hoạt động dự kiến và thanh toán các khoản nợ bằng cách đầu tư khoản tiền thặng dư vào các khoản đầu tư ngắn hạn.



**Công ty Cổ phần Thủy điện A Vương****Thuyết minh báo cáo tài chính cho năm kết thúc ngày 31 tháng 12 năm 2022 (tiếp theo)****Mẫu B 09 – DN***(Ban hành theo Thông tư số 200/2014/TT-BTC  
ngày 22 tháng 12 năm 2014 của Bộ Tài chính)***(d) Rủi ro thị trường**

Rủi ro thị trường là rủi ro mà những biến động về giá thị trường, như lãi suất, tỷ giá hối đoái sẽ ảnh hưởng đến kết quả kinh doanh của Công ty hoặc giá trị của các công cụ tài chính mà Công ty nắm giữ. Mục đích của việc quản lý rủi ro thị trường là quản lý và kiểm soát các rủi ro thị trường trong giới hạn có thể chấp nhận được, trong khi vẫn tối đa hóa lợi nhuận thu được.

**(i) Rủi ro lãi suất**

Tại ngày báo cáo, các công cụ tài chính chịu lãi suất của Công ty như sau:

	Giá trị ghi sổ	
	31/12/2022 VND	1/1/2022 VND
<b>Các công cụ tài chính có lãi suất cố định</b>		
▪ Các khoản tương đương tiền	70.000.000.000	40.000.000.000
▪ Đầu tư nắm giữ đến ngày đáo hạn	502.000.000.000	251.000.000.000
▪ Vay	-	(75.500.000.000)
<b>Các công cụ tài chính chịu lãi suất thả nổi</b>		
▪ Tiền gửi ngân hàng	15.643.052.400	10.246.207.269

***Phân tích độ nhạy của các công cụ tài chính chịu lãi suất thả nổi***

Mỗi thay đổi 100 điểm cơ bản sẽ làm tăng hoặc giảm 141 triệu VND lợi nhuận thuần sau thuế TNDN của Công ty (năm kết thúc ngày 31 tháng 12 năm 2021: 97 triệu VND). Phân tích này dựa trên giả định là tất cả các biến số khác sẽ không thay đổi, đặc biệt là tỷ giá hối đoái.

**(ii) Rủi ro tỷ giá hối đoái**

Tại ngày 31 tháng 12 năm 2022 và ngày 31 tháng 12 năm 2021, Công ty không chịu rủi ro tỷ giá hối đoái vì Công ty không có tài sản và nợ tài chính có số dư bằng tiền tệ khác VND, đơn vị tiền tệ kế toán của Công ty.

**Công ty Cổ phần Thủy điện A Vương****Thuyết minh báo cáo tài chính cho năm kết thúc ngày 31 tháng 12 năm 2022 (tiếp theo)****Mẫu B 09 – DN***(Ban hành theo Thông tư số 200/2014/TT-BTC ngày 22 tháng 12 năm 2014 của Bộ Tài chính)***(e) Giá trị hợp lý****(i) Giá trị ghi sổ**

Giá trị ghi sổ của các tài sản tài chính và nợ phải trả tài chính được trình bày tại bảng cân đối kế toán như sau:

		<b>Giá trị ghi sổ</b>	
		<b>31/12/2022</b>	<b>1/1/2022</b>
		<b>VND</b>	<b>VND</b>
<b>Tài sản tài chính</b>			
<i>Được phân loại là tài sản tài chính sẵn sàng để bán</i>			
▪ Đầu tư góp vốn vào đơn vị khác	(**)	79.800.000.000	79.800.000.000
<i>Được phân loại là các khoản cho vay và phải thu</i>			
▪ Tiền và các khoản tương đương tiền	(*)	85.815.162.393	50.276.483.829
▪ Phải thu của khách hàng và phải thu khác	(*)	192.943.431.151	160.112.108.520
<i>Được phân loại là các khoản đầu tư nắm giữ đến ngày đáo hạn</i>			
▪ Đầu tư nắm giữ đến ngày đáo hạn	(*)	502.000.000.000	251.000.000.000
<b>Nợ phải trả tài chính</b>			
<i>Được phân loại là nợ phải trả tài chính được xác định theo giá trị phân bổ</i>			
▪ Phải trả người bán	(*)	(17.683.509.486)	(20.553.919.808)
▪ Phải trả khác	(*)	(12.217.818.662)	(1.581.589.019)
▪ Vay	(**)	-	(75.500.000.000)

**(ii) Giá trị hợp lý**

Giá trị hợp lý là giá trị mà một tài sản đó có thể được trao đổi hoặc một khoản nợ có thể được thanh toán giữa các bên có đầy đủ hiểu biết mong muốn giao dịch trong một giao dịch trao đổi ngang giá tại ngày định giá.

(\*) Giá trị hợp lý của các tài sản tài chính và nợ phải trả tài chính xấp xỉ giá trị ghi sổ của chúng vì tính chất đáo hạn ngắn của các công cụ tài chính này.

(\*\*) Công ty chưa xác định giá trị hợp lý của các công cụ tài chính này để thuyết minh trong báo cáo tài chính bởi vì không có giá niêm yết trên thị trường cho các công cụ tài chính này và các Chuẩn mực Kế toán Việt Nam, Chế độ Kế toán Doanh nghiệp Việt Nam hiện không có hướng dẫn về cách tính giá trị hợp lý sử dụng các kỹ thuật định giá. Giá trị hợp lý của các công cụ tài chính này có thể khác với giá trị ghi sổ.



**Công ty Cổ phần Thủy điện A Vương****Thuyết minh báo cáo tài chính cho năm kết thúc ngày 31 tháng 12 năm 2022 (tiếp theo)****Mẫu B 09 – DN***(Ban hành theo Thông tư số 200/2014/TT-BTC  
ngày 22 tháng 12 năm 2014 của Bộ Tài chính)***34. Các giao dịch chủ yếu với các bên liên quan**

Ngoài các số dư với bên liên quan được trình bày tại các thuyết minh khác của báo cáo tài chính, trong năm Công ty có các giao dịch chủ yếu khác với các bên liên quan như sau:

	<b>Giá trị giao dịch</b>	
	<b>2022 VND</b>	<b>2021 VND</b>
<b>Công ty mẹ cấp cao nhất</b>		
<b>Tập đoàn Điện lực Việt Nam</b>		
Chi phí mua điện	1.419.783.423	1.908.862.624
<b>Công ty mẹ</b>		
<b>Tổng Công ty Phát điện 2 – Công ty Cổ phần (trước đây là</b>		
<b>Tổng Công ty Phát điện 2 – Công ty TNHH Một Thành viên)</b>		
Chia cổ tức	229.705.913.500	178.514.309.920
Chi phí lãi vay	3.851.779.305	4.070.330.833
Chi phí thuê văn phòng	2.032.128.000	2.032.128.000
Bán dịch vụ	-	1.809.645
<b>Các bên liên quan khác</b>		
<b>Công ty Mua bán điện – Tập đoàn Điện lực Việt Nam</b>		
Doanh thu bán điện	977.002.590.558	653.546.056.617
<b>Công ty TNHH MTV Điện lực Đà Nẵng</b>		
Chi phí mua điện	242.110.459	220.001.300
<b>Công ty Điện lực Quảng Nam</b>		
Chi phí mua điện	146.336.680	171.265.455
<b>Công ty TNHH MTV Thủy điện Trung Sơn</b>		
Bán dịch vụ	3.659.254.135	-
<b>Công ty Cổ phần Thủy điện Đa Nhim – Hàm Thuận – Đa Mi</b>		
Chia cổ tức	9.026.741.500	7.015.067.680
<b>Công ty Thủy điện Sông Bung</b>		
Bán dịch vụ	2.325.070.959	1.848.502.257
<b>Công ty Cổ phần Nhiệt điện Hải Phòng</b>		
Bán dịch vụ	-	1.400.050.605
<b>Công ty Truyền tải điện 2</b>		
Bán dịch vụ	-	247.884.465
<b>Ban QLDA các công trình Điện Miền Trung-TCT TTĐ QG</b>		
Bán dịch vụ	-	247.413.636
<b>Công ty Thủy điện Sông Tranh</b>		
Bán dịch vụ	32.854.916	195.859.782

**Công ty Cổ phần Thủy điện A Vương****Thuyết minh báo cáo tài chính cho năm kết thúc ngày 31 tháng 12 năm 2022 (tiếp theo)****Mẫu B 09 – DN***(Ban hành theo Thông tư số 200/2014/TT-BTC ngày 22 tháng 12 năm 2014 của Bộ Tài chính)*

	<b>Giá trị giao dịch</b>	
	<b>2022 VND</b>	<b>2021 VND</b>
<b>Công ty TNHH MTV Thí nghiệm điện Miền Trung</b>		
Mua dịch vụ	541.809.377	112.274.374
<b>Công ty Cổ phần EVN quốc tế</b>		
Bán dịch vụ	-	129.066.666
Mua dịch vụ	1.323.636.360	422.627.272
<b>Công ty Thủy điện Quảng Trị</b>		
Bán dịch vụ	2.470.656.910	-
<b>Công ty Cổ phần Thủy điện Vĩnh Sơn - Sông Hinh</b>		
Bán dịch vụ	180.000.000	-
<b>Trường Cao Đẳng Điện lực Hồ Chí Minh</b>		
Mua dịch vụ	63.747.222	-
<b>Công ty Viễn thông Điện lực và công nghệ thông tin - CN Tập đoàn Điện lực Việt Nam (EVNICT)</b>		
Mua dịch vụ	-	163.711.314
<b>Công ty Cổ phần Tư vấn Xây Dựng Điện 2</b>		
Mua dịch vụ	-	1.100.000.000
<b>Công ty Thí nghiệm Điện miền Nam</b>		
Mua dịch vụ	-	80.000.000
<b>Công ty TNHH MTV Thí Nghiệm điện miền Bắc</b>		
Mua dịch vụ	-	181.144.000
<b>Nhân sự quản lý chủ chốt</b>		
<b>Tổng Giám đốc</b>		
Tiền lương và thưởng	621.723.000	625.594.000
<b>Thành viên khác trong Ban Giám đốc và Kế toán trưởng</b>		
Tiền lương và thưởng	911.797.000	936.537.000
<b>Hội đồng Quản trị</b>		
<b>Ông Ngô Việt Hưng – Chủ tịch</b>		
Lương và thù lao	642.724.000	646.746.000
<b>Ông Cao Huy Bảo – Thành viên</b>		
Thù lao	-	72.000.000
<b>Ông Đặng Công Hòa – Thành viên</b>		
Lương và thù lao	349.522.000	-



**Công ty Cổ phần Thủy điện A Vương****Thuyết minh báo cáo tài chính cho năm kết thúc ngày 31 tháng 12 năm 2022 (tiếp theo)****Mẫu B 09 – DN***(Ban hành theo Thông tư số 200/2014/TT-BTC ngày 22 tháng 12 năm 2014 của Bộ Tài chính)*

	Giá trị giao dịch	
	2022 VND	2021 VND
<b>Ông Lưu Ngọc Mai Phi – Thành viên</b>		
Thù lao	30.015.000	72.000.000
<b>Ông Đoàn Ngọc Nam – Thành viên</b>		
Thù lao	82.800.000	72.000.000
<b>Ông Đặng Thanh Bình – Thành viên</b>		
Thù lao	82.800.000	51.300.000
<b>Ông Nguyễn Trọng Oánh – Thành viên</b>		
Thù lao	-	20.700.000
<b>Ban Kiểm soát</b>		
<b>Ông Nguyễn Thiện – Trưởng Ban Kiểm soát</b>		
Thù lao và thưởng	572.720.000	554.904.000
<b>Các thành viên khác trong Ban Kiểm soát</b>		
Thù lao	165.600.000	91.200.000

**35. Các hoạt động đầu tư và tài chính phi tiền tệ**

	2022 VND	2021 VND
Cán trừ khoản phải thu và tiền lãi vay phải trả với Tập đoàn Điện lực Việt Nam	-	5.550.631.043

**Công ty Cổ phần Thủy điện A Vương**

**Thuyết minh báo cáo tài chính cho năm kết thúc ngày 31 tháng 12 năm 2022 (tiếp theo)**

**Mẫu B 09 – DN**

*(Ban hành theo Thông tư số 200/2014/TT-BTC  
ngày 22 tháng 12 năm 2014 của Bộ Tài chính)*

### **36. Thông tin so sánh**

Thông tin so sánh tại ngày 1 tháng 1 năm 2022 được mang sang từ số liệu trình bày trong báo cáo tài chính của Công ty tại ngày và cho năm kết thúc ngày 31 tháng 12 năm 2021.

Ngày 3 tháng 3 năm 2023

Người lập:



Võ Thị Lan Anh  
Kế toán tổng hợp

Người duyệt:



Đoàn Văn Châu  
Kế toán trưởng



Cao Huy Bảo  
Tổng Giám đốc



**Công ty Cổ phần Thủy điện A Vương**  
**Phụ lục báo cáo tài chính cho năm kết thúc ngày 31 tháng 12 năm 2022**

**Báo cáo chi phí sản xuất kinh doanh điện theo yếu tố**

	<b>Năm kết thúc ngày</b>	
	<b>31/12/2022</b>	<b>31/12/2021</b>
	<b>VND</b>	<b>VND</b>
<b>1. Nhiên liệu</b>	-	-
<b>2. Vật liệu</b>	<b>3.855.927.817</b>	<b>6.204.108.771</b>
<b>3. Lương và bảo hiểm xã hội</b>	<b>55.404.007.756</b>	<b>55.452.048.232</b>
Lương CNV	50.912.868.000	51.038.997.000
BHXH, BHYT, KPCĐ, BHTN	4.491.139.756	4.413.051.232
<b>4. Khấu hao TSCĐ</b>	<b>84.136.215.386</b>	<b>79.807.552.551</b>
<b>5. Các khoản dịch vụ mua ngoài</b>	<b>11.612.656.851</b>	<b>12.435.336.903</b>
Điện dùng nội bộ	1.808.230.562	2.300.129.379
Chi phí dịch vụ mua ngoài khác	9.804.426.289	10.135.207.524
<b>6. Chi phí sửa chữa lớn</b>	<b>32.866.184.590</b>	<b>27.371.267.830</b>
Sửa chữa lớn thuê ngoài	32.402.102.280	26.326.017.528
Sửa chữa lớn tự làm	464.082.310	1.045.250.302
<b>7. Chi phí bằng tiền khác</b>	<b>170.746.147.145</b>	<b>131.672.749.131</b>
Thuế tài nguyên	96.328.580.081	71.275.964.257
Phí môi trường rừng	37.199.683.368	27.524.991.024
Phí cấp quyền khai thác tài nguyên nước	9.623.229.000	9.623.229.000
Thuế đất	581.991.235	-
Ăn ca	1.295.695.000	1.292.695.500
Dự phòng trợ cấp mất việc làm	-	-
Dự phòng phải thu khó đòi	(1.508.487.846)	1.459.191.772
Chi phí bằng tiền khác	27.225.456.307	20.496.677.578
<b>Cộng (1 + 2 + 3 + 4 + 5 + 6 + 7)</b>	<b>358.621.139.545</b>	<b>312.943.063.418</b>
Chi phí lãi vay	3.851.779.305	4.070.330.833
Chênh lệch tỷ giá	(21.702.573)	30.085.125
Giảm giá thành do thanh lý, nhượng bán tài sản cố định, vật tư thu hồi	3.000.000	5.959.273
<b>Tổng</b>	<b>362.454.216.277</b>	<b>317.049.438.649</b>

Ngày 3 tháng 3 năm 2023

Người lập:



Võ Thị Lan Anh  
Kế toán tổng hợp

Người duyệt:



Đoàn Văn Châu  
Kế toán trưởng



Cao Huy Bảo  
Tổng Giám đốc

