

CÔNG TY CP ĐẦU TƯ PHÁT TRIỂN XÂY DỰNG HỘI AN
25 Hùng Vương - P Cẩm Phô - TP Hội An Tỉnh Quảng Nam
MST: 4000391600

BÁO CÁO TÀI CHÍNH
QUÝ 3- NĂM 2023



BẢNG CÂN ĐỐI KẾ TOÁN

- Tại ngày 30 tháng 9 năm 2023

(áp dụng cho doanh nghiệp đáp ứng giả định hoạt động liên tục)

Đơn vị tính: Đồng VN


Chỉ tiêu	Mã số	TM	30/06/2023	1/1/2023
A- TÀI SẢN NGẮN HẠN (100=110+120+130+140+150)	100		719,774,402,403	913,717,975,171
I- Tiền và các khoản tương đương tiền	110		13,633,616,111	16,180,518,965
1. Tiền	111	5	12,486,292,989	15,058,878,689
2. Các khoản tương đương tiền	112		1,147,323,122	1,121,640,276
III- Các khoản phải thu ngắn hạn	130		150,882,128,840	163,443,014,157
1. Phải thu ngắn hạn của khách hàng	131	6	73,416,923,187	85,296,658,126
2. Trả trước cho người bán ngắn hạn	132		10,581,300,627	13,440,378,101
3. Phải thu nội bộ ngắn hạn	133		0	
5. Phải thu về cho vay ngắn hạn	135		0	
6. Phải thu ngắn hạn khác	136	7	67,117,833,080	64,939,905,984
- Phải thu khác			67,042,833,080	
- Trả thừa các khoản Phải trả khác			0	
- Tạm ứng			0	
- Cầm cố, ký cược, ký quỹ ngắn hạn			75,000,000	
7. Dự phòng các khoản phải thu khó đòi (*)	137		(233,928,054)	(233,928,054)
IV- Hàng tồn kho	140	8	552,116,865,191	720,903,021,413
1. Hàng tồn kho	141		552,116,865,191	720,903,021,413
2. Dự phòng giảm giá hàng tồn kho (*)	149		0	
V- Tài sản ngắn hạn khác	150		3,141,792,261	13,191,420,636
1. Chi phí trả trước ngắn hạn	151		600,000,000	
2. Thuế GTGT được khấu trừ	152		2,541,792,261	13,191,420,636
3. Thuế và các khoản khác phải thu Nhà nước	153		0	
5. Tài sản ngắn hạn khác	155		0	0
B- TÀI SẢN DÀI HẠN (200=210+220+240+250+260)	200		5,223,878,142	6,188,751,916
I- Các khoản phải thu dài hạn	210		321,634,727	321,208,549
1. Phải thu dài hạn của khách hàng	211		0	
2. Vốn kinh doanh ở đơn vị trực thuộc	213			
3. Phải thu nội bộ dài hạn	214		0	
4. Phải thu dài hạn khác	216		321,634,727	321,208,549
- Phải thu khác			0	0
- Trả thừa các khoản Phải trả khác			0	0
- Ký quỹ, ký cược dài hạn			0	0
5. Dự phòng phải thu dài hạn khó đòi (*)	219		0	0
II- Tài sản cố định	220		2,292,405,321	3,179,928,641

1. Tài sản cố định hữu hình	221	9	2,292,405,321	3,179,928,641
- Nguyên giá	222		21,984,457,568	21,984,457,568
- Giá trị hao mòn lũy kế (*)	223		(19,692,052,247)	(18,804,528,927)
IV. Tài sản dở dang dài hạn	240		0	0
1. Chi phí sản xuất, kinh doanh dở dang	241		0	0
2. Chi phí xây dựng cơ bản dở dang	242		0	0
VI- Tài sản dài hạn khác	260		2,609,838,094	2,687,614,726
1. Chi phí trả trước dài hạn	261		2,609,838,094	2,687,614,726
2. Tài sản thuế thu nhập hoãn lại	262		0	0
3. Tài sản dài hạn khác	268		0	0
TỔNG CỘNG TÀI SẢN (250=100+200)	270		724,998,280,545	919,906,727,087
A- NỢ PHẢI TRẢ (300=310+330)	300		604,407,246,937	824,004,322,695
I- Nợ ngắn hạn	310		360,685,346,937	782,374,322,695
1. Phải trả cho người bán	311	10	31,020,975,676	41,674,093,367
2. Người mua trả tiền trước	312	11	204,910,141,639	52,575,295,920
3. Thuế và các khoản phải nộp Nhà nước	313	12	7,854,773,809	1,799,384,170
4. Phải trả công nhân viên	314		173,277,798	93,069,254
5. Chi phí phải trả ngắn hạn	315		21,172,968,721	15,554,414,268
6. Phải trả nội bộ	316			
7. Phải trả theo tiến độ kế hoạch HĐ xây dựng	317		0	0
8. Doanh thu chưa thực hiện ngắn hạn	318	13	0	
9. Các khoản phải trả, phải nộp khác	319	14	3,104,870,479	2,087,282,233
10. Vay và nợ thuê tài chính ngắn hạn	320	15	91,570,754,835	668,261,947,213
12. Quỹ khen thưởng, phúc lợi	322		877,583,980	328,836,270
II- Nợ dài hạn	330		243,721,900,000	41,630,000,000
1. Phải trả dài hạn người bán	331		0	0
2. Vay và nợ thuê tài chính dài hạn	338		243,721,900,000	41,630,000,000
7. Phải trả dài hạn khác	337		0	0
B- VỐN CHỦ SỞ HỮU (400=410+430)	400		120,591,033,608	95,902,404,392
I- Vốn chủ sở hữu	410		120,591,033,608	95,902,404,392
1. Vốn góp của chủ sở hữu	411	16	59,949,620,000	59,949,620,000
- Cổ phiếu cổ thông có quyền biểu quyết	411a		59,949,620,000	59,949,620,000
2. Thặng dư vốn cổ phần	412	16	18,865,793,764	18,865,793,764
3. Vốn khác của chủ sở hữu	413		0	0
5. Cổ phiếu quỹ (*)	415	16	(1,128,947,264)	(1,128,947,264)
6. Chênh lệch tỷ giá hối đoái	416		0	0
8. Quỹ đầu tư phát triển	418	16	12,208,875,167	11,604,627,457
10. Quỹ khác thuộc vốn chủ sở hữu	420		0	0
11. Lợi nhuận chưa phân phối	421	16	30,695,691,941	6,611,310,435
- LNST chưa phân phối lũy kế đến cuối kỳ trước	421a		32,835,614,372	568,833,330
- LNST chưa phân phối kỳ này	421b		(2,139,922,431)	6,042,477,105
TỔNG CỘNG NGUỒN VỐN (430=300+400)	440		724,998,280,545	919,906,727,087

Người lập biểu

Kế toán trưởng

Hội An, ngày 17 tháng 10 năm 2023
CHỦ TỊCH HỘI ĐỒNG QUẢN TRỊ



Nguyễn Thị Thu Thảo



Võ Hồ Quỳnh Giao



Trần Đình Lợi

160
CÔNG TY
CP
ĐẦU TƯ PHÁT
TRIỂN XÂY DỰNG
HỘI AN
TP. HỘI AN - T. QUẢNG NAM

BÁO CÁO KẾT QUẢ KINH DOANH**Quý 3- Năm 2023**

(Kỳ này: Quý 3 năm 2023 Kỳ trước: cùng kỳ năm trước)

Đơn vị tính: đồng VN

Chỉ tiêu	Mã số	T.M	Quý này năm nay	Quý này năm trước	Số LK từ đầu năm đến cuối quý này(năm nay)	Số LK từ đầu năm đến cuối quý này(năm trước)
1. Doanh thu bán hàng và cung cấp dịch vụ	01	17	11,415,962,648	44,156,472,876	282,976,448,265	109,386,066,922
3. Doanh thu thuần về bán hàng và cung cấp dịch vụ (10=01-02)	10		11,415,962,648	44,156,472,876	282,976,448,265	109,386,066,922
4. Giá vốn hàng bán	11	18	10,921,445,881	42,098,144,050	220,360,998,453	104,683,917,351
5. Lợi nhuận gộp về bán hàng và cung cấp dịch vụ (20=10-11)	20		494,516,767	2,058,328,826	62,615,449,812	4,702,149,571
6. Doanh thu hoạt động tài chính	21	19	4,768,843	5,565,731	34,798,055	223,511,926
7. Chi phí tài chính	22	20	233,809,969	318,524,753	1,746,003,483	412,084,384
8. Chi phí bán hàng	25			29,296,700	18,687,237,565	37,087,000
9. Chi phí quản lý doanh nghiệp	26	21	2,405,398,072	1,380,466,596	9,269,924,639	3,856,349,508
10. Lợi nhuận thuần từ hoạt động kinh doanh { 30 = 20 + (21 - 22) - (25 + 26) }	30		(2,139,922,431)	335,606,508	32,947,082,180	620,140,605
11. Thu nhập khác	31					
12. Chi phí khác	32			716,090		73,854,696
13. Lợi nhuận khác (40=31-32)	40			(716,090)		-73,854,696
14. Tổng lợi nhuận kế toán trước thuế (50=30+40)	50		(2,139,922,431)	334,890,418	32,947,082,180	546,285,909
15. Chi phí thuế TNDN hiện hành	51	22		78,512,454	7,654,205,254	149,719,933
16. Chi phí thuế TNDN hoãn lại	52					
17. Lợi nhuận sau thuế TNDN (60=50-51-52)	60		(2,139,922,431)	256,377,964	25,292,876,926	396,565,976

Hội An, ngày 17 tháng 10 năm 2023

Người lập

Kế toán trưởng


CHỦ TỊCH ĐỒNG QUẢN TRỊ



Nguyễn Thị Thu Thảo



Võ Hồ Quỳnh Giao



Trần Đình Lợi



BẢNG LƯU CHUYỂN TIỀN TỆ


(Theo phương pháp trực tiếp)

Quý 3 - Năm 2023

(Kỳ này: Quý 3 năm 2023, Kỳ trước: cùng kỳ năm trước)

Chỉ tiêu	Mã số	T.M	Quý 3/2023	Quý 3/2022
I. LƯU CHUYỂN TIỀN TỪ HOẠT ĐỘNG KINH DOANH				
1. Tiền thu bán hàng, cung cấp dịch vụ và doanh thu khác	01		118,485,080,367	33,165,164,038
2. Tiền chi trả cho người cung cấp hàng hóa và dịch vụ	02		(15,815,102,032)	(29,317,640,529)
3. Tiền chi trả cho người lao động	03		(4,430,336,205)	(18,326,413,043)
4. Tiền chi trả lãi vay	04		(2,241,733,644)	(2,447,754,802)
5. Tiền chi nộp thuế thu nhập doanh nghiệp	05			
6. Tiền thu khác từ hoạt động kinh doanh	06		5,071,115,955	47,810,709,021
7. Tiền chi khác cho hoạt động kinh doanh	07		(11,632,435,597)	(153,840,752,920)
Lưu chuyển tiền thuần từ hoạt động kinh doanh	20		89,436,588,844	(122,956,688,235)
II. LƯU CHUYỂN TIỀN TỪ HOẠT ĐỘNG ĐẦU TƯ				
1. Tiền chi để mua sắm, xây dựng TSCĐ và các tài sản dài hạn khác	21			
2. Tiền thu từ thanh lý, nhượng bán TSCĐ và các tài sản dài hạn khác	22			
3. Tiền chi cho vay, mua các công cụ nợ của đơn vị khác	23			
4. Tiền thu hồi cho vay, bán lại các công cụ nợ của đơn vị khác	24			
5. Tiền chi đầu tư góp vốn vào đơn vị khác	25			
6. Tiền thu hồi đầu tư góp vốn vào đơn vị khác	26			
7. Tiền thu lãi cho vay, cổ tức và lợi nhuận được chia	27		4,768,843	5,565,731
Lưu chuyển tiền thuần từ hoạt động đầu tư	30		4,768,843	5,565,731
III. LƯU CHUYỂN TIỀN TỪ HOẠT ĐỘNG TÀI CHÍNH				
1. Tiền thu từ phát hành cổ phiếu, nhận vốn góp của chủ sở hữu	31			
2. Tiền trả vốn góp cho chủ sở hữu, mua lại cổ phiếu của DN đã phát hành	32			
3. Tiền vay ngắn hạn, dài hạn nhận được	33		26,570,761,781	199,535,362,328
4. Tiền chi trả nợ gốc vay	34		(105,925,459,628)	(70,726,263,459)
5. Tiền chi trả nợ thuê tài chính	35			
6. Cổ tức, lợi nhuận đã trả cho chủ sở hữu	36			(541,911,160)
Lưu chuyển tiền thuần từ hoạt động tài chính	40		(79,354,697,847)	128,267,187,709
- Lưu chuyển tiền thuần trong kỳ (20+30+40)	50		10,086,659,840	5,316,065,205
- Tiền và tương đương tiền đầu kỳ	60		2,399,633,149	1,614,906,248
- ảnh hưởng của thay đổi tỷ giá hối đoái quy đổi ngoại tệ	61			0
- Tiền và tương đương tiền cuối kỳ (50+60+61)	70	VII.34	12,486,292,989	6,930,971,453

Người lập biểu



Nguyễn Thị Thu Thảo

Kế toán trưởng



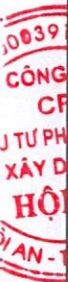
Võ Hồ Quỳnh Giao

Hội An, ngày 17 tháng 10 năm 2023

CHỦ TỊCH HỘI ĐỒNG QUẢN TRỊ



Trần Đình Lợi



THUYẾT MINH BÁO CÁO TÀI CHÍNH

(Các Thuyết minh này là bộ phận hợp thành và cần được đọc đồng thời với các Báo cáo tài chính)

I. Đặc điểm hoạt động của doanh nghiệp:

1. Hình thức sở hữu vốn: Công ty Cổ phần

2. Lĩnh vực kinh doanh: Xây lắp, kinh doanh doanh bất động sản.

3. Ngành nghề kinh doanh chính

- Đầu tư phát triển các khu đô thị mới và khu công nghiệp, đầu tư kinh doanh phát triển nhà và hạ tầng kỹ thuật đô thị và khu công nghiệp, khu chế xuất, khu công nghệ cao, khu kinh tế mới;
- Thi công xây lắp các công trình dân dụng, công nghiệp, giao thông, thủy lợi, công trình kỹ thuật hạ tầng đô thị và khu công nghiệp, công trình cấp thoát nước và xử lý môi trường, công trình đường dây và trạm biến thế;
- Sản xuất kinh doanh các loại vật liệu xây dựng, kinh doanh các mặt hàng trang trí nội, ngoại thất;
- Kinh doanh xăng dầu;
- Khai thác, chế biến khoáng sản làm vật liệu xây dựng, kinh doanh khai thác vận chuyển đất, cát để san lấp mặt bằng;
- Kinh doanh dịch vụ nhà đất;
- Kinh doanh dịch vụ du lịch; Dịch vụ khách sạn;
- Phá dỡ và chuẩn bị mặt bằng, hoàn thiện công trình xây dựng;
- Lắp đặt hệ thống điện, cấp thoát nước, mạng vi tính, điều hòa không khí, hệ thống báo cháy, báo trộm, phòng cháy chữa cháy, thang máy, hệ thống quan sát, hệ thống chống sét, thông gió.

4. Chu kỳ sản xuất, kinh doanh thông thường: Từ khi ký hợp đồng đến khi công trình đưa vào nghiệm thu bàn giao sử dụng được cấp có thẩm quyền phê duyệt.

6. Cấu trúc doanh nghiệp: Công ty có 3 đơn vị trực thuộc

- Nhà máy gạch TuyNen Điện Bàn – địa chỉ: Xã Điện Tiến, Thị xã Điện Bàn, Tỉnh Quảng Nam, Việt Nam.
- Chi nhánh Công ty Cổ phần Đầu tư Phát triển Xây dựng tại Đà Nẵng – địa chỉ: 76 Nguyễn Du, Quận Hải Châu- TP Đà Nẵng, Việt Nam.
- Chi nhánh Công ty Cổ phần Đầu tư Phát triển Xây dựng tại Thành phố Hồ Chí Minh- địa chỉ: B20 Khu dân cư Phú Mỹ, khu phố 6, Phạm Hữu Lầu, P Phú Mỹ, Quận 7, Thành phố Hồ Chí Minh, Việt Nam.

II. Niên độ kế toán, đơn vị tiền tệ sử dụng trong kế toán

1. Niên độ kế toán bắt đầu từ ngày 01 tháng 01 và kết thúc vào ngày 31 tháng 12 hàng năm.
2. Báo cáo tài chính và các nghiệp vụ kế toán được lập và ghi sổ bằng Đồng Việt Nam (VND).

III. Chuẩn mực và chế độ kế toán áp dụng

Công ty áp dụng Chế độ kế toán Việt Nam, ban hành theo Thông tư số 200/2014/TT-BTC ngày 22/12/2014, Hệ thống Chuẩn mực Kế toán Việt Nam và các quy định về sửa đổi, bổ sung có liên quan do Bộ Tài chính ban hành.

Công ty áp dụng hình thức kế toán Nhật ký chung

THUYẾT MINH BÁO CÁO TÀI CHÍNH (tiếp theo)

(Các Thuyết minh này là bộ phận hợp thành và cần được đọc đồng thời với các Báo cáo tài chính)

IV. Các chính sách kế toán áp dụng:

1. Tiền và các khoản tương đương tiền

Tiền bao gồm: Tiền mặt, tiền gửi ngân hàng và tiền đang chuyển.

Các khoản tương đương tiền là các khoản đầu tư ngắn hạn có thời hạn thu hồi hoặc đáo hạn không quá 3 tháng kể từ ngày mua, có khả năng chuyển đổi dễ dàng thành một lượng tiền xác định và không có nhiều rủi ro trong chuyển đổi thành tiền.

2. Nguyên tắc kế toán nợ phải thu:

Các khoản phải thu được trình bày trên báo cáo tài chính theo giá trị ghi sổ các khoản phải thu khách hàng và phải thu khác.

Dự phòng nợ phải thu khó đòi thể hiện phần giá trị dự kiến bị tổn thất do các khoản phải thu không được khách hàng thanh toán phát sinh đối với số dư các khoản phải thu tại thời điểm kết thúc niên độ kế toán.

3. Nguyên tắc ghi nhận hàng tồn kho:

Hàng tồn kho được ghi nhận theo giá thấp hơn giữa giá gốc và giá trị thuần có thể thực hiện được. Giá gốc hàng tồn kho bao gồm chi phí mua, chi phí chế biến và các chi phí liên quan trực tiếp khác phát sinh để có được hàng tồn kho ở địa điểm và trạng thái hiện tại. Giá trị thuần có thể thực hiện là giá bán ước tính trừ đi chi phí ước tính để hoàn thành hàng tồn kho và chi phí ước tính cần thiết cho việc tiêu thụ chúng.

Giá gốc hàng tồn kho được tính theo phương pháp bình quân gia quyền và được hạch toán theo phương pháp kê khai thường xuyên.

Dự phòng giảm giá hàng tồn kho được trích lập khi giá trị thuần có thể thực hiện được của hàng tồn kho nhỏ hơn giá gốc.

4. Nguyên tắc ghi nhận và khấu hao TSCĐ, TSCĐ thuê tài chính, bất động sản đầu tư

Nguyên giá

Tài sản cố định hữu hình được phản ánh theo nguyên giá trừ đi khấu hao lũy kế.

Nguyên giá bao gồm giá mua và toàn bộ các chi phí mà Công ty bỏ ra để có được tài sản cố định tính đến thời điểm đưa tài sản cố định đó vào trạng thái sẵn sàng sử dụng. Các chi phí phát sinh sau ghi nhận ban đầu chỉ được ghi tăng nguyên giá tài sản cố định nếu các chi phí này chắc chắn làm tăng lợi ích kinh tế trong tương lai do sử dụng tài sản đó. Các chi phí không thỏa mãn điều kiện trên được ghi nhận là chi phí trong kỳ.

Khấu hao

Khấu hao được tính theo phương pháp đường thẳng dựa trên thời gian hữu dụng ước tính của tài sản. Mức khấu hao phù hợp với Thông tư số 45/2013/TT-BTC ngày 25 tháng 4 năm 2013 của Bộ Tài chính.

<u>Loại tài sản</u>	<u>Thời gian khấu hao (năm)</u>
Nhà cửa, vật kiến trúc	07 – 10
Máy móc, thiết bị	03 – 08
Phương tiện vận tải	08 – 10
Thiết bị dụng cụ quản lý	03- 07

5. Nguyên tắc kế toán chi phí trả trước

THUYẾT MINH BÁO CÁO TÀI CHÍNH (tiếp theo)

(Các Thuyết minh này là bộ phận hợp thành và cần được đọc đồng thời với các Báo cáo tài chính)

Chi phí trả trước phản ánh các chi phí thực tế đã phát sinh nhưng có liên quan đến kết quả hoạt động sản xuất kinh doanh của nhiều niên độ kế toán. Chi phí trả trước được phân bổ trong khoảng thời gian mà lợi ích kinh tế được dự kiến tạo ra.

Công cụ, dụng cụ được phân bổ dần từ 24 tháng đến 36 tháng vào kết quả hoạt động kinh doanh;

6. Các khoản phải trả và chi phí trích trước

Các khoản phải trả và chi phí trích trước được ghi nhận cho số tiền phải trả trong tương lai liên quan đến hàng hóa và dịch vụ đã nhận được không phụ thuộc vào việc Công ty đã nhận được hóa đơn của nhà cung cấp hay chưa.

7. Chi phí đi vay

Nguyên tắc vốn hóa chi phí đi vay

Chi phí đi vay liên quan trực tiếp đến việc mua, đầu tư xây dựng hoặc sản xuất những tài sản cần một thời gian tương đối dài để hoàn thành đưa vào sử dụng hoặc kinh doanh được vốn hóa vào nguyên giá tài sản cho đến khi tài sản đó được đưa vào sử dụng hoặc kinh doanh.

Các khoản thu nhập phát sinh từ việc đầu tư tạm thời các khoản vay được ghi giảm nguyên giá tài sản có liên quan.

Tất cả các chi phí lãi vay khác được ghi nhận vào báo cáo kết quả hoạt động kinh doanh khi phát sinh.

8. Chi phí phải trả

Các khoản chi phí phải trả được ghi nhận cho giá trị phải trả trong tương lai liên quan đến hàng hóa, dịch vụ đã nhận được từ người bán trong kỳ báo cáo nhưng thực tế chưa chi trả do chưa có hóa đơn hoặc chưa đủ hồ sơ, tài liệu kế toán, được ghi nhận vào chi phí sản xuất, kinh doanh của kỳ báo cáo.

Chi phí phải trả của công ty là chi phí lãi vay, được xác định theo số nợ gốc còn lại cho số ngày chưa tính lãi và lãi suất quy định.

9- Nguồn vốn chủ sở hữu

Vốn góp của chủ sở hữu

Vốn góp của chủ sở hữu được ghi nhận theo số vốn thực góp của chủ sở hữu.

Thặng dư vốn cổ phần

Thặng dư vốn cổ phần được ghi nhận theo phần chênh lệch giữa giá phát hành và mệnh giá cổ phiếu, chênh lệch giữa giá mua lại cổ phiếu quỹ và giá tái phát hành cổ phiếu quỹ.

Cổ phiếu quỹ

Cổ phiếu quỹ được ghi nhận theo giá mua và được trình bày như một khoản giảm vốn chủ sở hữu trên bảng cân đối kế toán.

Cổ tức

Cổ tức được ghi nhận là một khoản phải trả vào ngày công bố cổ tức.

Phân phối lợi nhuận

Lợi nhuận thuần sau thuế thu nhập doanh nghiệp có thể được phân phối cho các cổ đông sau khi được Đại hội cổ đông thông qua và sau khi đã trích lập các quỹ theo Điều lệ Công ty và theo các quy định của pháp luật Việt Nam.

10. Ghi nhận doanh thu

THUYẾT MINH BÁO CÁO TÀI CHÍNH (tiếp theo)

(Các Thuyết minh này là bộ phận hợp thành và cần được đọc đồng thời với các Báo cáo tài chính)

- Doanh thu bán hàng và cung cấp dịch vụ được ghi nhận khi có khả năng thu được các lợi ích kinh tế và có thể xác định được một cách chắc chắn, đồng thời thỏa mãn điều kiện sau:
 - ✓ Doanh thu bán hàng được ghi nhận khi những rủi ro đáng kể và quyền sở hữu về sản phẩm đã được chuyển giao cho người mua và không còn khả năng đáng kể nào làm thay đổi quyết định của hai bên về giá bán hoặc khả năng trả lại hàng.
 - ✓ Doanh thu cung cấp dịch vụ được ghi nhận khi đã hoàn thành dịch vụ. Trường hợp dịch vụ được thực hiện trong nhiều kỳ kế toán thì việc xác định doanh thu trong từng kỳ được thực hiện căn cứ vào tỷ lệ hoàn thành dịch vụ tại ngày kết thúc năm tài chính.
- Doanh thu hoạt động tài chính được ghi nhận khi doanh thu được xác định tương đối chắc chắn và có khả năng thu được lợi ích kinh tế từ giao dịch đó.
 - ✓ Tiền lãi được ghi nhận trên cơ sở thời gian và lãi suất thực tế.
 - ✓ Cổ tức và lợi nhuận được chia được ghi nhận khi Công ty được quyền nhận cổ tức hoặc được quyền nhận lợi nhuận từ việc góp vốn.

11. Hợp đồng xây dựng

Khi kết quả thực hiện hợp đồng xây dựng có thể được ước tính một cách đáng tin cậy, doanh thu và chi phí liên quan đến hợp đồng được ghi nhận tương ứng với phần công việc đã hoàn thành tại ngày kết thúc kỳ kế toán theo tỷ lệ phần trăm giữa chi phí phát sinh của phần công việc đã hoàn thành tại thời điểm kết thúc kỳ kế toán so với tổng chi phí dự toán của hợp đồng, ngoài trừ trường hợp chi phí này không tương đương với phần khối lượng xây lắp đã hoàn thành. Khoản chi phí này có thể bao gồm các chi phí phụ thêm, các khoản bồi thường và chi thường thực hiện hợp đồng theo thoả thuận với khách hàng.

Khi kết quả thực hiện hợp đồng xây dựng không thể ước tính được một cách đáng tin cậy thì:

- * Doanh thu chỉ được ghi nhận tương đương với chi phí của hợp đồng đã phát sinh mà việc được hoàn trả là tương đối chắc chắn;
- * Chi phí của hợp đồng chỉ được ghi nhận là chi phí trong kỳ khi các chi phí này đã phát sinh.

12. Giá vốn hàng hóa

Giá vốn hàng bán và cung cấp dịch vụ là tổng chi phí phát sinh của dịch vụ, giá thành sản xuất của sản phẩm xây lắp (đối với doanh nghiệp xây lắp) bán ra trong kỳ theo nguyên tắc phù hợp với doanh thu. Các khoản chi phí vượt trên mức bình thường của hàng tồn kho được ghi nhận ngay vào giá vốn hàng bán.

13. Chi phí tài chính

Chi phí tài chính phản ánh những khoản chi phí phát sinh trong kỳ chủ yếu bao gồm chi phí đi vay.

14. Chi phí bán hàng và chi phí quản lý doanh nghiệp

Chi phí bán hàng phản ánh các chi phí thực tế phát sinh trong quá trình cung cấp dịch vụ, bao gồm chi phí nhân viên bán hàng trong kỳ.

Chi phí quản lý doanh nghiệp phản ánh các chi phí quản lý chung của doanh nghiệp gồm các chi phí về lương nhân viên bộ phận quản lý doanh nghiệp (tiền lương, tiền công, các khoản phụ cấp,...); bảo hiểm xã hội, bảo hiểm y tế, kinh phí công đoàn, bảo hiểm thất nghiệp của nhân viên quản lý doanh nghiệp; chi phí vật liệu văn phòng, công cụ lao động, khấu hao TSCĐ dùng cho quản lý doanh nghiệp; thuế môn bài; khoản lập dự phòng phải thu khó đòi; dịch vụ mua ngoài (điện, nước, điện thoại, fax, bảo hiểm tài sản, cháy nổ...); chi phí bằng tiền khác (tiếp khách, hội nghị khách hàng).

15. Thuế

* Thuế thu nhập doanh nghiệp

Chi phí thuế thu nhập doanh nghiệp trong kỳ bao gồm thuế thu nhập hiện hành và thuế thu nhập hoãn lại.

THUYẾT MINH BÁO CÁO TÀI CHÍNH (tiếp theo)

(Các Thuyết minh này là bộ phận hợp thành và cần được đọc đồng thời với các Báo cáo tài chính)

Thuế thu nhập hiện hành là khoản thuế được tính dựa trên thu nhập chịu thuế trong kỳ với thuế suất có hiệu lực tại ngày kết thúc niên độ kế toán. Thu nhập chịu thuế chênh lệch so với lợi nhuận kế toán là do điều chỉnh các khoản chênh lệch tạm thời giữa thuế và kế toán cũng như điều chỉnh các khoản thu nhập và chi phí không phải chịu thuế hay không được khấu trừ.

Thuế thu nhập hoãn lại được xác định cho các khoản chênh lệch tạm thời tại ngày kết thúc kỳ kế toán giữa cơ sở tính thuế thu nhập của các tài sản và nợ phải trả và giá trị ghi sổ của chúng cho mục đích báo cáo tài chính. Thuế thu nhập hoãn lại phải trả được ghi nhận cho tất cả các khoản chênh lệch tạm thời. Tài sản thuế thu nhập hoãn lại chỉ được ghi nhận khi chắc chắn trong tương lai sẽ có lợi nhuận tính thuế để sử dụng những chênh lệch tạm thời được khấu trừ này. Giá trị của thuế thu nhập hoãn lại được tính theo thuế suất dự tính sẽ áp dụng cho năm tài sản được thu hồi hay nợ phải trả được thanh toán dựa trên các mức thuế suất có hiệu lực tại ngày kết thúc niên độ kế toán.

Giá trị ghi sổ của tài sản thuế thu nhập doanh nghiệp hoãn lại phải được xem xét lại vào ngày kết thúc niên độ kế toán và phải giảm giá trị ghi sổ của tài sản thuế thu nhập hoãn lại đến mức đảm bảo chắc chắn có đủ lợi nhuận tính thuế cho phép lợi ích của một phần hoặc toàn bộ tài sản thuế thu nhập hoãn lại được sử dụng.

*** Thuế suất và các lệ phí nộp Ngân sách mà Công ty đang áp dụng**

Thuế Thu nhập doanh nghiệp: Áp dụng mức thuế suất thuế Thu nhập doanh nghiệp là 20%.

*** Thuế giá trị gia tăng**

Áp dụng thuế suất 10% đối với hoạt động xây lắp, hoạt động sản xuất gạch và khai thác cát. Thuế suất các mặt hàng khác theo quy định của Luật thuế GTGT hiện hành đến ngày 31/1/2022.

Từ ngày 01/02/2022, áp dụng thuế suất 8% đối với hoạt động xây lắp, hoạt động sản xuất gạch và khai thác cát. Thuế suất các mặt hàng khác theo quy định của Luật thuế GTGT hiện hành.

*** Các loại Thuế khác và lệ phí nộp theo quy định hiện hành.**

16. Lãi cơ bản trên cổ phiếu

Lãi cơ bản trên cổ phiếu được tính bằng cách chia lợi nhuận sau thuế của Công ty sau khi trích quỹ khen thưởng, phúc lợi cho tổng số bình quân số cổ phiếu phổ thông lưu hành trong kỳ, không bao gồm số cổ phiếu được Công ty mua lại và giữ làm cổ phiếu ngân quỹ.

17. Lãi suy giảm trên cổ phiếu

Lãi suy giảm trên cổ phiếu được tính bằng cách chia lợi nhuận sau thuế của Công ty sau khi trích quỹ khen thưởng, phúc lợi cho tổng số bình quân số cổ phiếu phổ thông lưu hành trong kỳ và tổng số cổ phiếu phổ thông dự kiến được phát hành thêm, không bao gồm số cổ phiếu được Công ty mua lại và giữ làm cổ phiếu ngân quỹ.

18. Báo cáo bộ phận

Một bộ phận là một hợp phần có thể xác định riêng biệt của Công ty tham gia vào quá trình sản xuất hoặc cung cấp sản phẩm, dịch vụ riêng lẻ, một nhóm sản phẩm hoặc dịch vụ có liên quan (bộ phận theo lĩnh vực kinh doanh), hoặc tham gia vào quá trình sản xuất hoặc cung cấp sản phẩm, dịch vụ trong một môi trường kinh tế cụ thể (bộ phận theo khu vực địa lý), mỗi bộ phận này có rủi ro và lợi ích kinh tế khác biệt với các bộ phận kinh doanh khác hoặc khác với các bộ phận kinh doanh trong các môi trường kinh tế khác.

THUYẾT MINH BÁO CÁO TÀI CHÍNH (tiếp theo)

(Các Thuyết minh này là bộ phận hợp thành và cần được đọc đồng thời với các Báo cáo tài chính)

V. Thông tin bổ sung cho các khoản mục trình bày trong Bảng cân đối kế toán:

1. Tiền

	30/09/2023	01/01/2023
Tiền mặt	729.040.618	766.883.704
Tiền gửi ngân hàng	11.757.252.371	14.291.994.985
Các khoản tương đương tiền(tiền gửi kỳ hạn 3 tháng)	1.147.323.122	1.121.640.276
Cộng	13.633.616.111	16.180518.965

2. Phải thu khách hàng

	30/09/2023	01/01/2023
Văn phòng Công ty	70.024.826.288	82.870.443.612
Nhà máy gạch TuyNen	3.392.096.899	2.426.214.514
Cộng	73.416.923.187	85.296.658.126

3. Trả trước cho người bán ngắn hạn

	30/09/2023	01/01/2023
Trung tâm phát triển quỹ đất TP Hội An	3.027.890.000	7.656.050.000
Các nhà cung cấp khác	7.553.410.627	5.784.328.101
Cộng	10.581.300.627	13.440.378.101

(*) Tạm ứng nguồn kinh phí cho Trung tâm Phát triển Quỹ đất Tp. Hội An để thực hiện việc thu hồi, bồi thường đất tại dự án Khu dân cư Lâm Sa – Tu Lễ - Xuân Hòa theo Công văn số 212/UBND ngày 18/01/2017 của Ủy ban Nhân dân Thành phố Hội An và Công văn số 178/PTQĐ ngày 20/12/2017 của Trung Tâm Phát triển Quỹ Đất Thành phố Hội An.

4. Các khoản phải thu khác

	30/09/2023	01/01/2023
Tạm ứng	65.794.420.284	63.599.722.723
Phải thu khác	1.248.412.796	1.340.183.261
<i>Văn phòng Công ty</i>	<i>266.643.551</i>	<i>640.383.679</i>
<i>NMG TuyNen Điện Bàn</i>	<i>981.769.245</i>	<i>699.799.582</i>
Ký quỹ ngắn hạn	75.000.000	

THUYẾT MINH BÁO CÁO TÀI CHÍNH (tiếp theo)

(Các Thuyết minh này là bộ phận hợp thành và cần được đọc đồng thời với các Báo cáo tài chính)

Cộng	67.117.833.080	64.939.905.984
-------------	-----------------------	-----------------------

5. Dự phòng phải thu ngắn hạn khó đòi

Ban Tổng Giám đốc đánh giá khả năng thu hồi nợ phải thu quá hạn là thấp vì các khoản nợ này đã tồn tại lâu và chưa thu hồi được.

Thời gian quá hạn và giá trị các khoản nợ phải thu, cho vay quá hạn theo từng đối tượng được chi tiết như sau:

	30/09/2023	01/01/2023
	VND	VND
Văn phòng Công ty	(233.928.054)	(233.928.054)
- Công ty Cổ phần Sơn Trà	(50.591.529)	(50.591.529)
- UBND Phường Cẩm An	(19.623.900)	(19.623.900)
- Đường nội bộ khu TĐC	(40.222.825)	(40.222.825)
- Công ty XD và Cấp nước Quảng Nam	(56.489.800)	(56.489.800)
- UBND Phường Cẩm An	(50.000.000)	(50.000.000)
Cộng	(233.928.054)	(233.928.054)

6. Hàng tồn kho

	30/09/2023	01/01/2023
Nguyên liệu, vật liệu	4.901.847.807	5.106.854.682
Công cụ, dụng cụ		2.362.591
Chi phí SX, KD dở dang	546.761.998.951	714.877.496.214
Thành phẩm	453.018.433	916.307.926
Cộng	552.116.865.191	720.903.021.413

Không có hàng tồn kho ứ đọng, mất phẩm chất không có khả năng tiêu thụ tại thời điểm cuối kỳ.

Không có hàng tồn kho dùng để thế chấp, cầm cố bảo đảm các khoản phải trả tại thời điểm cuối kỳ.

7. Tài sản cố định hữu hình

	Nhà cửa, vật kiến trúc	Máy móc thiết bị	P.tiện vận tải truyền dẫn	Thiết bị, dụng cụ quản lý	Cộng
	VND	VND	VND	VND	VND
Nguyên giá					
Số đầu kỳ	4.534.182.995	13.104.706.706	4.232.940.867	112.627.000	21.984.457.568
(Tại ngày 1/7/2023)					
Tăng trong kỳ					
Giảm trong kỳ					

THUYẾT MINH BÁO CÁO TÀI CHÍNH (tiếp theo)

(Các Thuyết minh này là bộ phận hợp thành và cần được đọc đồng thời với các Báo cáo tài chính)

Số cuối kỳ	4.534.182.995	13.104.706.706	4.232.940.867	112.627.000	21.984.457.568
Khấu hao					
Số đầu kỳ	4.436.378.546	11.316.385.930	3.538.024.200	112.627.000	19.403.415.676
(Tại ngày 1/7/2023)					
Tăng trong kỳ	13.596.163	207.790.408	67.250.000		288.636.571
Giảm trong kỳ					
Số cuối kỳ	4.449.974.709	11.524.176.338	3.605.274.200	112.627.000	19.692.052.247
Giá trị còn lại					
Số đầu kỳ	97.804.449	1.788.320.776	694.916.667		2.581.041.892
(Tại ngày 1/7/2023)					
Số cuối kỳ (30/9/2023)	84.208.286	1.580.530.368	627.666.667		2.292.405.321

Giá trị còn lại tại ngày 30/9/2023 của TSCĐ hữu hình là 2.292.405.321 VND đã được dùng để thế chấp, cầm cố, đảm bảo cho các khoản vay.

Nguyên giá của TSCĐ hữu hình cuối kỳ đã khấu hao hết nhưng vẫn còn sử dụng là 12.454.648.377 VND.

8. Chi phí trả trước dài hạn:

	30/09/2023	01/01/2023
Chi phí thuê đất	2.609.838.094	2.687.614.726
Cộng	2.609.838.094	2.687.614.726

9. Phải trả người bán ngắn hạn:

	30/9/2023	01/01/2023
Các đối tượng công trình Công ty	30.196.343.718	40.844.487.494
Các đối tượng Nhà máy gạch TuyNen	824.631.958	829.605.873
Cộng	31.020.975.676	41.674.093.367

Nợ phải trả người bán : Có khả năng trả nợ

THUYẾT MINH BÁO CÁO TÀI CHÍNH (tiếp theo)

(Các Thuyết minh này là bộ phận hợp thành và cần được đọc đồng thời với các Báo cáo tài chính)

10. Người mua trả tiền ngắn hạn

	30/9/2023	01/01/2023
Các đối tượng khác	158.482.141.639	6.147.295.920
Công ty TNHH Lộc Tú - GOLDSAND HILL VILLA	46.428.000.000	46.428.000.000
Cộng	204.910.141.639	52.575.295.920

11. Vay và nợ thuê tài chính ngắn hạn	Đầu kỳ	Tăng trong kỳ	Giảm trong kỳ	Cuối kỳ
Vay ngắn hạn				
- Ngân hàng NN&PTNT CN Hội An(1)	37.583.490.994	8.698.260.949	5.552.506.005	40.729.245.938
- Ngân hàng Công thương CN Hội An (2)	68.419.505.554	14.372.500.832	34.088.059.873	48.703.946.513
- Ngân hàng thương mại cổ phần Hàng hải Việt Nam (3)	4.452.456.134		2.314.893.750	2.137.562.384
- Công ty CP tập đoàn VN Group(4)	237.971.900.000		60.400.000.000	177.571.900.000
- Các đối tượng cá nhân				
Nợ dài hạn đến hạn trả				
Quỹ Đầu tư Phát triển QNam(5)	14.280.000.000		3.570.000.000	10.710.000.000
Cộng	362.707.352.682	23.070.761.781	105.925.459.628	279.852.654.835

12 .Dài hạn	Đầu kỳ	Tăng trong kỳ	Giảm trong kỳ	Cuối kỳ
Vay dài hạn				
- Quỹ đầu tư(5)	20.740.000.000			20.740.000.000
- Ông Trần Văn Hiến(6)	6.250.000.000			6.250.000.000
- Hoàng Minh Thống(7)	3.000.000.000			3.000.000.000
- Ngô Thanh Hiếu(8)	3.000.000.000			3.000.000.000
- Nguyễn Thị Hoa(9)	1.500.000.000			1.500.000.000
- Thân Đức Nguyên Vũ(10)	2.000.000.000			2.000.000.000
- Phan Thị Ngọc Châu(11)	2.000.000.000			2.000.000.000
- Trần Thị Hà(12)	2.700.000.000			2.700.000.000
- Nguyễn Tiên Cảnh(13)	2.000.000.000			2.000.000.000
- Đinh Văn Hiếu(14)	8.750.000.000			8.750.000.000
- Nguyễn Thị Vĩnh(15)		3.500.000.000		3.500.000.000
Cộng	51.940.000.000	3.500.000.000		55.440.000.000

Trong đó, vay và nợ thuê tài chính là các bên liên quan- Xem mục 25-a2

	Đầu kỳ	Cuối kỳ
- Hoàng Minh Thống(7)	3.000.000.000	3.000.000.000

THUYẾT MINH BÁO CÁO TÀI CHÍNH (tiếp theo)

(Các Thuyết minh này là bộ phận hợp thành và cần được đọc đồng thời với các Báo cáo tài chính)

(1) Vay ngắn hạn Ngân hàng Nông nghiệp và Phát triển Nông thôn Việt Nam – Chi nhánh Hội An theo Hợp đồng số 4209-LAV-202300238. Hạn mức vay 46.000.000.000 VND, thời hạn và lãi suất cho vay theo từng giấy nhận nợ cụ thể. Mục đích vay: Mua nguyên, nhiên vật liệu, thuê máy móc thiết bị, trả tiền nhân công, bảo lãnh...phục vụ hoạt động sản xuất kinh doanh.

(2) Vay ngắn hạn Ngân hàng TMCP Công thương Việt Nam – Chi nhánh Hội An theo Thông báo về việc cấp giới hạn tín dụng ngày 29/07/2021. Hạn mức vay 300.000.000.000 VND, thời hạn và lãi suất cho vay theo từng giấy nhận nợ cụ thể. Mục đích vay: Mua nguyên, nhiên vật liệu, thuê máy móc thiết bị, trả tiền nhân công, bảo lãnh...phục vụ hoạt động sản xuất kinh doanh.

(3) Vay ngắn hạn Ngân hàng TMCP Hàng Hải Việt Nam- Chi Nhánh Quảng Nam theo Thông báo về việc cấp giới hạn tín dụng ngày 1/08/2022. Hạn mức vay 30.000.000.000 VND, thời hạn và lãi suất cho vay theo từng giấy nhận nợ cụ thể. Mục đích vay: Mua nguyên, nhiên vật liệu, thuê máy móc thiết bị, trả tiền nhân công, bảo lãnh...phục vụ hoạt động sản xuất kinh doanh.

(4) Được sự ủy quyền của Đại hội đồng cổ đông thường niên năm 2020 ngày 28/05/2020, Hội đồng Quản trị đã họp ngày 28/01/2021 và thông qua chủ trương vay vốn Công ty Cổ phần tập đoàn VN Group để thanh toán các khoản chi phí hợp pháp của Dự án đầu tư xây dựng nhà ở Khu dân cư có kết hợp chỉnh trang đô thị Khối Lâm Sa – Tu Lễ - Xuân Hòa phường Cẩm Phô và Khối Bàu Đưng, phường Thanh Hà, Thành phố Hội An. Theo đó, Công ty đã ký hợp đồng vay vốn với Công ty Cổ phần Tập đoàn VN Group theo hợp đồng số 01/2021/HĐVV ngày 03/02/2021. Hạn mức vay 600.000.000.000 VND, lãi suất 2%/năm, thời hạn vay 1 năm kể từ ngày giải ngân đầu tiên. Khoản vay này không có tài sản đảm bảo.

(5) Vay dài hạn Quỹ Đầu tư phát triển Quảng Nam theo Hợp đồng số 03/2018/HĐTD-QĐT ngày 17/09/2018, Phụ lục số 09/2021/PLHĐTD-QĐT ngày 20/12/2021 và Phụ lục số 06/2022/PLHĐTD-QĐT ngày 28/06/2022. Hạn mức vay 50.000.000.000 VND, thời hạn vay 5 năm kể từ ngày giải ngân đầu tiên, thời gian ân hạn 1 năm, lãi suất 6,5%/năm tại thời điểm ký hợp đồng. Mục đích vay: thanh toán chi phí đầu tư hợp pháp của Dự án đầu tư xây dựng nhà ở Khu dân cư có kết hợp chỉnh trang đô thị Khối Lâm Sa - Tu Lễ - Xuân Hòa Phường Cẩm Phô và Khối Bàu Đưng, phường Thanh Hà, Thành phố Hội An.

(6),(7),(8),(9),(10),(11),(12),(13),(14),(15) Vay dài hạn các cá nhân, thời hạn 3 năm, lãi suất 0%/năm. Mục đích vay: phục vụ hoạt động sản xuất kinh doanh của Công ty.

13. Các khoản phải trả, phải nộp ngắn hạn khác

	30/9/2023	01/01/2023
KPCĐ, BHXH, BHYT, BHTN	142.203.625	62.785.000
Các khoản phải trả, phải nộp khác	2.962.666.854	2.024.497.233
+ Chi nhánh HCM	371.383.964	371.383.964
+ Các đối tượng khác	2.591.282.890	1.600.766.029
+ NMG Tuynen		52.347.240
Cộng	3.104.870.479	2.087.282.233

14. Vốn chủ sở hữu

a. Bảng đối chiếu biến động của Vốn chủ sở hữu

Vốn đầu tư của	Thặng dư vốn cổ	Cổ phiếu quỹ	Quỹ đầu tư	Lợi nhuận sau
----------------	-----------------	--------------	------------	---------------

THUYẾT MINH BÁO CÁO TÀI CHÍNH (tiếp theo)

(Các Thuyết minh này là bộ phận hợp thành và cần được đọc đồng thời với các Báo cáo tài chính)

	chủ sở hữu	phần	phát triển	thuế chưa phân phối	DVT: VND
Số dư tại 1/7/23	59.949.620.00	18.865.793.764	(1.128.947.264)	12.208.875.167	32.835.614.372
Tăng trong kỳ					
Giảm trong kỳ				2.139.922.431	
Số dư tại 30/09/23	59.949.620.00	18.865.793.764	(1.128.947.264)	12.208.875.167	30.695.691.941

b. Chi tiết vốn đầu tư của chủ sở hữu

	30/09/2023	01/01/2023
	VND	VND
Ông Trần Đình Huy	11.423.350.000	11.423.350.000
Ông Đỗ Thành Quảng	5.276.640.000	5.276.640.000
Cổ phiếu quỹ	847.000.000	847.000.000
Các cổ đông khác	42.402.630.000	42.402.630.000
Cộng	59.949.620.000	59.949.620.000

c. Cổ phiếu

	30/09/2023	01/01/2023
	Cổ phiếu	Cổ phiếu
Số lượng cổ phiếu đăng ký phát hành	5.994.962	5.994.962
Số lượng cổ phiếu đã bán ra công chúng	5.994.962	5.994.962
- Cổ phiếu phổ thông	5.994.962	5.994.962
-Cổ phiếu ưu đãi (được phân loại là vốn chủ sở hữu)		
Số lượng cổ phiếu được mua lại(cổ phiếu quỹ)	84.700	84.700
- Cổ phiếu phổ thông	84.700	84.700
-Cổ phiếu ưu đãi (được phân loại là vốn chủ sở hữu)		
Số lượng cổ phiếu đang lưu hành	5.910.262	5.910.262
-Cổ phiếu phổ thông	5.910.262	5.910.262
- Cổ phiếu ưu đãi (được phân loại là vốn chủ sở hữu)		

d. Các giao dịch về vốn với các chủ sở hữu

	Kỳ này	Kỳ trước
	VND	VND
Vốn góp tại ngày 1/7/2023	59.949.620.000	59.949.620.000
Vốn góp tăng trong kỳ		
Vốn góp giảm trong kỳ		

THUYẾT MINH BÁO CÁO TÀI CHÍNH (tiếp theo)

(Các Thuyết minh này là bộ phận hợp thành và cần được đọc đồng thời với các Báo cáo tài chính)

Vốn góp tại thời điểm 30/09/2023	59.949.620.000	59.949.620.000
----------------------------------	----------------	----------------

15.Lợi nhuận sau thuế chưa phân phối

	30/09/2023
	VND
Lợi nhuận kỳ trước chuyển sang	32.835.614.372
Lợi nhuận sau thuế Thu nhập doanh nghiệp	-2.139.922.431
Trích quỹ	
+ Trong đó trích quỹ ĐTPT theo NQĐHĐCĐ năm 2023	
+ Trích quỹ khen thưởng phúc lợi	
Chi lãi cổ tức	
Lợi nhuận sau thuế chưa phân phối	30.695.691.941

16.Doanh thu bán hàng và cung cấp dịch vụ

	Q3/2023	Q3/2022
	VND	VND
Tổng doanh thu	11.415.962.648	44.156.472.876
+ Doanh thu bán hàng và cung cấp dịch vụ	11.415.962.648	42.716.945.552
+ Doanh thu BĐS		
+ Doanh thu NMG		1.439.527.324
Cộng	11.415.962.648	44.156.472.876

17.Giá vốn hàng bán

	Q3/2023	Q3/2022
	VND	VND
Tổng giá vốn	10.921.445.881	42.098.144.050
+ Giá vốn bán hàng và cung cấp dịch vụ	10.921.445.881	40.986.782.978
+ Giá vốn BĐS		
+ Giá vốn NMG		1.111.361.072
Cộng	10.921.445.881	42.098.144.050

18.Doanh thu hoạt động tài chính

THUYẾT MINH BÁO CÁO TÀI CHÍNH (tiếp theo)

(Các Thuyết minh này là bộ phận hợp thành và cần được đọc đồng thời với các Báo cáo tài chính)

	Q3/2023	Q3/2022
	VND	VND
Lãi tiền gửi, tiền vay	4.768.843	5.565.731
Cộng	4.768.843	5.565.731

19. Chi phí tài chính

	Q3/2023	Q3/2022
	VND	VND
Lãi tiền vay	233.809.969	318.524.753
Cộng	233.809.969	318.524.753

20. Chi phí bán hàng

	Q3/2023	Q3/2022
	VND	VND
Nhà máy gạch Tuynen		29.296.700
Chi phí BĐS		
Cộng		29.296.700

21. Chi phí quản lý Doanh Nghiệp

	Q3/2023	Q3/2022
	VND	VND
Văn phòng Công ty	2.405.398.072	1.280.221.169
Nhà máy gạch Tuynen		100.245.427
Cộng	2.405.398.072	1.380.466.596

22. Chi phí khác

	Q3/2023	Q3/2022
	VND	VND
Văn phòng Công ty		
Cộng		

THUYẾT MINH BÁO CÁO TÀI CHÍNH (tiếp theo)

(Các Thuyết minh này là bộ phận hợp thành và cần được đọc đồng thời với các Báo cáo tài chính)

23. Chi phí thu thuế doanh nghiệp hiện hành và lợi nhuận sau thuế trong kỳ

	Q3/2023	Q3/2022
	VND	VND
Tổng lợi nhuận kế toán trước thuế	-2.139.922.431	334.890.418
Điều chỉnh các khoản thu nhập chịu thuế		
Điều chỉnh tăng	58.186.256	44.550.000
- Chi phí không hợp lệ	19.186.256	
- Thu lao HĐQT, BKS không điều hành trực tiếp	39.000.000	44.550.000
Chi phí thuế thu nhập doanh nghiệp hiện hành		78.512.454
Lợi nhuận sau thuế TNDN	-2.139.922.431	256.377.964

24. Công cụ tài chính

Quản lý rủi ro vốn

Thông qua công tác quản trị nguồn vốn, Công ty xem xét, quyết định duy trì số dư nguồn vốn và nợ phải trả thích hợp trong từng thời kỳ để vừa đảm bảo hoạt động liên tục vừa tối đa hóa lợi ích của các cổ đông.

Quản lý rủi ro tài chính

Rủi ro tài chính bao gồm rủi ro thị trường, rủi ro tín dụng và rủi ro thanh khoản.

Quản lý rủi ro thị trường: Hoạt động kinh doanh của Công ty sẽ chủ yếu chịu rủi ro khi có sự biến động lớn về lãi suất và giá cả nguyên vật liệu.

Quản lý rủi ro về lãi suất

Rủi ro lãi suất là rủi ro mà giá trị hợp lý hoặc các luồng tiền trong tương lai của một công cụ tài chính sẽ biến động theo những thay đổi của lãi suất thị trường. Rủi ro thị trường do thay đổi lãi suất của Công ty chủ yếu liên quan đến tiền, các khoản tiền gửi có kỳ hạn, vay.

Công ty quản lý rủi ro lãi suất bằng cách phân tích tình hình cạnh tranh trên thị trường để có được các lãi suất có lợi cho mục đích của Công ty và vẫn nằm trong giới hạn quản lý rủi ro của mình. Ban giám đốc đánh giá rủi ro lãi suất là không đáng kể.

Quản lý rủi ro về giá nguyên vật liệu

Công ty mua nguyên vật liệu từ nhà cung cấp trong nước để phục vụ hoạt động sản xuất kinh doanh, do đó sẽ chịu sự rủi ro từ việc thay đổi giá bán của nguyên vật liệu. Mặt khác, chi phí nguyên vật liệu chiếm tỷ trọng lớn trong tổng giá thành sản phẩm nên Công ty cho rằng rủi ro về giá hàng hóa trong hoạt động sản xuất kinh doanh là ở cao.

Quản lý rủi ro tín dụng

Rủi ro tín dụng là một bên tham gia trong một công cụ tài chính hoặc hợp đồng khách hàng không thực hiện các nghĩa vụ của mình, dẫn đến tổn thất tài chính. Công ty có rủi ro tín dụng từ các hoạt động sản xuất kinh doanh của mình (chủ yếu đối với các khoản phải thu khách hàng) và từ hoạt động tài chính (chủ yếu là tiền gửi ngân hàng)

THUYẾT MINH BÁO CÁO TÀI CHÍNH (tiếp theo)

(Các Thuyết minh này là bộ phận hợp thành và cần được đọc đồng thời với các Báo cáo tài chính)

Phải thu khách hàng

Công ty quản lý tín dụng khách hàng thông qua các chính sách, thủ tục và quy trình kiểm soát của Công ty có liên quan đến việc quản lý rủi ro tín dụng khách hàng.

Công ty thường xuyên theo dõi các khoản phải thu khách hàng chưa thu được. Đối với các khách hàng lớn, Công ty thực hiện xem xét sự suy giảm trong chất lượng tín dụng của từng khách hàng tại ngày lập báo cáo. Công ty tìm cách duy trì kiểm soát chặt chẽ đối với các phải thu tồn đọng và bố trí nhân sự kiểm soát tín dụng để giảm thiểu rủi ro tín dụng.

Số dư tiền gửi ngân hàng

Công ty chủ yếu duy trì số dư tiền gửi tại các ngân hàng lớn (Ngân hàng Công Thương Chi nhánh Hội An, Ngân hàng Nông nghiệp và Phát triển Nông thôn Chi nhánh Hội An). Rủi ro tín dụng đối với các số dư tiền gửi tại các ngân hàng được quản lý bởi bộ phận ngân quỹ theo chính sách của Công ty. Rủi ro tín dụng tối đa của Công ty đối với số dư tiền gửi ngân hàng là giá trị ghi sổ như đã trình bày tại Thuyết minh số 5. Công ty nhận thấy mức độ rủi ro tín dụng đối với số dư tiền gửi ngân hàng là rất thấp.

Rủi ro thanh khoản

Rủi ro thanh khoản là rủi ro Công ty gặp khó khăn khi thực hiện các nghĩa vụ tài chính do thiếu vốn. Rủi ro thanh khoản của Công ty chủ yếu phát sinh từ việc các tài sản tài chính và nợ phải trả tài chính có thời điểm đến hạn lệch nhau

Để quản lý rủi ro thanh khoản, đáp ứng các nhu cầu về vốn, nghĩa vụ tài chính hiện tại và trong tương lai, Công ty thường xuyên theo dõi và duy trì đủ mức dự phòng tiền, tối ưu hóa các dòng tiền nhận rồi, tận dụng được tín dụng từ khách hàng và đối tác, chủ động kiểm soát các khoản nợ đến hạn, sắp đến hạn trong sự tương quan với tài sản đến hạn và nguồn thu có thể tạo ra trong thời kỳ đó,

25. Thông tin về các bên liên quan:

a. Các bên liên quan:

a1. Các khoản trả nợ vay các bên liên quan: Không phát sinh

a2. Các khoản vay dài hạn các bên liên quan:

	Đầu kỳ	Cuối kỳ
- Hoàng Minh Thống(7)	3.000.000.000	3.000.000.000

a3. Các giao dịch giữa Công ty với người có liên quan của Công ty: Không phát sinh

THUYẾT MINH BÁO CÁO TÀI CHÍNH (tiếp theo)

(Các Thuyết minh này là bộ phận hợp thành và cần được đọc đồng thời với các Báo cáo tài chính)

b. Thu nhập của các thành viên quản lý chủ chốt:

Danh sách các bên liên quan

Mối quan hệ

HĐQT và Ban Tổng Giám đốc

Nhân sự quản lý chủ chốt

Thù lao của Hội đồng quản trị, thu nhập của Ban Tổng Giám đốc và các nhân viên quản lý chủ chốt khác được hưởng trong kỳ như sau:

	Kỳ này VND	Kỳ trước VND
Hội đồng quản trị		
Ông Trần Đình Lợi	180.000.000	180.000.000
Ông Trần Văn Việt	24.000.000	24.000.000
Ông Trần Minh Toàn	24.000.000	24.000.000
Ông Trần Đình Danh	24.000.000	24.000.000
Ông Hồ Hải Bắc	24.000.000	24.000.000
Ban kiểm soát		
Bà Phạm Thị Thanh Tâm	15.000.000	15.000.000
Ông Trần Đình Dũng	13.500.000	13.500.000
Ông Trần Văn Sơn	13.500.000	
Tiền lương, thưởng và các khoản thu nhập khác của các thành viên Ban Tổng giám đốc, Hội đồng quản trị, Ban kiểm soát và các nhân viên quản lý chủ chốt khác:		
Ban Tổng giám đốc		
Ông Trần Văn Việt	105.000.000	105.000.000
Ông Phạm Anh Thi	63.000.000	63.000.000
Ông Hồ Hải Bắc	20.248.712	23.317.058
Ông Nguyễn Hoàng Phương	59.295.652	48.000.000
Ông Trần Đình Huy	60.000.000	

THUYẾT MINH BÁO CÁO TÀI CHÍNH (tiếp theo)

(Các Thuyết minh này là bộ phận hợp thành và cần được đọc đồng thời với các Báo cáo tài chính)

26. CAM KẾT THEO CÁC HỢP ĐỒNG THUÊ HOẠT ĐỘNG

Công ty là bên đi thuê

Công ty thuê đất văn phòng theo Hợp đồng thuê đất số 204/HĐTD ngày 03/09/2008 với Sở Tài nguyên và Môi trường tỉnh Quảng Nam, diện tích 287,2 m², thời gian thuê đến tháng 11 năm 2048. Tiền thuê đất được thanh toán cho toàn bộ thời gian thuê đến tháng 11 năm 2048 và phân bổ dần vào chi phí trong kỳ:

	VND	VND
Chi phí thuê hoạt động ghi nhận trong kỳ	25.925.544	25.925.544

27. CÁC SỰ KIỆN SAU NGÀY KẾT THÚC KỲ KẾ TOÁN

Không có các sự kiện quan trọng xảy ra sau ngày kết thúc kỳ kế toán đến ngày phát hành báo cáo tài chính.

Hội An, ngày 17 tháng 10 năm 2023

Người lập biểu

Nguyễn Thị Thu Thảo

Kế toán trưởng

Võ Hồ Quỳnh Giao



CHỦ TỊCH HỘI ĐỒNG QUẢN TRỊ

Trần Đình Lợi

