

## CÔNG TY CỔ PHẦN CHỨNG KHOÁN PHÓ WALL

Tầng 9, Tòa nhà ICON4, số 243A Đê La Thành, Phường Láng Thượng, Quận  
Đống Đa, TP Hà Nội

Mẫu số B02-CTCK

(Ban hành theo TT số 210/2014/TT-BTC ngày  
30/12/2014 của Bộ Tài Chính)

## BÁO CÁO TÌNH HÌNH TÀI CHÍNH RIÊNG

Tại ngày 30 tháng 09 năm 2024

Đơn vị tính: VND

Chỉ tiêu	Mã số	Thuyết minh	Năm nay	Năm trước
<b>TÀI SẢN</b>				
<b>A</b>	<b>B</b>	<b>C</b>	<b>1</b>	<b>2</b>
<b>A. TÀI SẢN NGAN HẠN (100=110+130)</b>	<b>100</b>		<b>452.555.353.166</b>	<b>485.040.350.317</b>
<b>I. Tài sản tài chính (110=111--&gt;129)</b>	<b>110</b>		<b>441.465.404.087</b>	<b>474.061.578.142</b>
1. Tiền và các khoản tương đương tiền	111	4	1.452.859.535	22.273.903.134
1.1. Tiền	111.1		1.452.859.535	22.273.903.134
- Tiền mặt tại quỹ (gồm cả ngân phiếu)	111.1A		49.192.798	18.039.158.479
- Tiền gửi Ngân hàng	111.1B		1.403.666.737	4.234.744.655
- Tiền đang chuyển	111.1C			
- Tiền gửi thanh toán bù trừ giao dịch chứng khoán	111.1E			
1.2. Các khoản tương đương tiền	111.2			
2. Các tài sản tài chính ghi nhận thông qua lãi lỗ (FVTPL)	112	5	103.563.078.490	168.163.303.070
3. Các khoản đầu tư nắm giữ đến ngày đáo hạn (HTM)	113	5	265.250.000.000	110.100.000.000
4. Các khoản cho vay	114	5	212.923.207	
5. Các tài sản tài chính sẵn sàng để bán (AFS)	115	5	73.753.027.112	73.753.027.112
6. Dự phòng suy giảm giá trị các tài sản tài chính và tài sản thế chấp	116	6	(6.841.289.832)	(7.333.282.098)
7. Các khoản phải thu	117	7	3.227.227.897	54.835.068
7.1. Phải thu bán các tài sản tài chính	117.1			
7.2. Phải thu và dự thu cổ tức, tiền lãi các tài sản tài chính	117.2		3.227.227.897	54.835.068
7.2.2. Dự thu cổ tức, tiền lãi chưa đến ngày nhận	117.4		3.227.227.897	54.835.068
8. Trả trước cho người bán	118	7	115.905.930	95.058.795.930
9. Phải thu các dịch vụ CTCK cung cấp	119	7	832.931.804	735.757.157
10. Phải thu nội bộ	120			
11. Phải thu về lỗi giao dịch chứng khoán	121			
12. Các khoản phải thu khác	122	7	739.944	11.305.238.769
13. Dự phòng suy giảm giá trị các khoản phải thu (*)	129	8	(102.000.000)	(50.000.000)
<b>II. Tài sản ngắn hạn khác (130 = 131--&gt;136)</b>	<b>130</b>		<b>11.089.949.079</b>	<b>10.978.772.175</b>
1. Tạm ứng	131		18.000.000	22.000.000
2. Vật tư văn phòng, công cụ, dụng cụ	132			
3. Chi phí trả trước ngắn hạn	133	9	553.827.812	564.080.706
4. Cầm cố, thế chấp, ký quỹ, ký cược ngắn hạn	134			
5. Thuế giá trị gia tăng được khấu trừ	135		685.096.097	576.166.299
6. Thuế và các khoản phải thu nhà nước	136	10	9.791.025.170	9.791.025.170
7. Tài sản ngắn hạn khác	137		42.000.000	25.500.000
8. Giao dịch mua bán lại trái phiếu chính phủ	138			
9. Dự phòng suy giảm giá trị tài sản ngắn hạn khác	139			
<b>B. TÀI SẢN DÀI HẠN (200 = 210+220+230+240+250-260)</b>	<b>200</b>		<b>33.625.033.021</b>	<b>33.558.800.885</b>
<b>I. Tài sản tài chính dài hạn</b>	<b>210</b>		<b>19.750.000.000</b>	<b>19.750.000.000</b>
1. Các khoản phải thu dài hạn	211	7		
2. Các khoản đầu tư	212	11	19.750.000.000	19.750.000.000
2.1. Các khoản đầu tư nắm giữ đến ngày đáo hạn	212.1			





2.2. Đầu tư vào công ty con	212.2			
2.3. Đầu tư vào công ty liên doanh, liên kết	212.3			
2.4. Đầu tư dài hạn khác	212.4		19.750.000.000	19.750.000.000
<b>II. Tài sản cố định</b>	<b>220</b>		<b>575.966.220</b>	<b>377.585.341</b>
1. Tài sản cố định hữu hình	221	12	539.674.553	377.585.341
- Nguyên giá	222		8.445.061.164	8.150.901.164
- Giá trị hao mòn lũy kế (*)	223a		(7.905.386.611)	(7.773.315.823)
- Đánh giá TSCĐHII theo giá trị hợp lý	223b			
2. Tài sản cố định thuê tài chính	224			
- Nguyên giá	225			
- Giá trị hao mòn lũy kế (*)	226a			
- Đánh giá TSCĐTTC theo giá trị hợp lý	226b			
3. Tài sản cố định vô hình	227	13	36.291.667	
- Nguyên giá	228		2.941.299.300	2.902.299.300
- Giá trị hao mòn lũy kế (*)	229a		(2.905.007.633)	(2.902.299.300)
- Đánh giá TSCĐVH theo giá trị hợp lý	229b			
<b>III. Bất động sản đầu tư</b>	<b>230</b>			
- Nguyên giá	231			
- Giá trị hao mòn lũy kế (*)	232a			
- Đánh giá BĐSĐT theo giá trị hợp lý	232b			
<b>IV. Chi phí xây dựng cơ bản dở dang</b>	<b>240</b>			
<b>V. Tài sản dài hạn khác</b>	<b>250</b>		<b>13.636.073.585</b>	<b>14.399.695.678</b>
1. Cầm cố, thế chấp, ký quỹ, ký cược dài hạn	251		36.700.000	259.978.625
2. Chi phí trả trước dài hạn	252	9	8.967.952.258	9.327.923.818
3. Tài sản thuế thu nhập hoãn lại	253			
4. Tiền nộp Quỹ Hỗ trợ thanh toán	254	14	4.631.421.327	4.811.793.235
5. Tài sản dài hạn khác	255			
<b>VI. Dự phòng suy giảm giá trị tài sản dài hạn</b>	<b>260</b>		<b>(337.006.784)</b>	<b>(968.480.134)</b>
<b>TỔNG CỘNG TÀI SẢN (270 = 100 + 200)</b>	<b>270</b>		<b>486.180.386.187</b>	<b>518.599.151.202</b>
<b>Chỉ tiêu</b>	<b>Mã số</b>	<b>Thuyết minh</b>	<b>Năm nay</b>	<b>Năm trước</b>
<b>NGUỒN VỐN</b>				
<b>A</b>	<b>B</b>	<b>C</b>	<b>1</b>	<b>2</b>
<b>C. NỢ PHẢI TRẢ (300 = 310 + 340)</b>	<b>300</b>		<b>4.435.067.193</b>	<b>3.715.583.356</b>
<b>I. Nợ phải trả ngắn hạn</b>	<b>310</b>		<b>4.375.067.193</b>	<b>3.655.583.356</b>
1. Vay và nợ thuê tài sản tài chính ngắn hạn	311	15		
1.1. Vay ngắn hạn	312			
1.2. Nợ thuê tài sản tài chính ngắn hạn	313			
2. Vay tài sản tài chính ngắn hạn	314			
3. Trái phiếu chuyển đổi ngắn hạn - Cầu phản nợ	315			
4. Trái phiếu phát hành ngắn hạn	316			
5. Vay Quỹ Hỗ trợ thanh toán	317			
6. Phải trả hoạt động giao dịch chứng khoán	318			
7. Phải trả về lỗi giao dịch các tài sản tài chính	319			
8. Phải trả người bán ngắn hạn	320	16	36.950.575	35.523.391
9. Người mua trả tiền trước ngắn hạn	321		1.015.470.778	885.544.324
9.1 Khách hàng trả trước các HĐ cung cấp dịch vụ chứng khoán	321A		1.015.470.778	885.544.324
9.2 Khách hàng trả tiền trước	321B			

ÔNG  
Ô  
ÔNG  
HỒ  
3



10. Thuế và các khoản phải nộp Nhà nước	322	17	78.170.017	45.800.390
11. Phải trả người lao động	323		1.538.146.556	1.023.523.849
12. Các khoản trích nộp phúc lợi nhân viên	324		68.060.662	12.929.793
13. Chi phí phải trả ngắn hạn	325	18	87.826.520	101.819.524
14. Phải trả nội bộ ngắn hạn	326			
15. Doanh thu chưa thực hiện ngắn hạn	327			
16. Nhận ký quỹ, ký cược ngắn hạn	328			
17. Các khoản phải trả, phải nộp khác ngắn hạn	329	19	1.102.210.551	1.102.210.551
- Phải trả, phải nộp khác (338)	329A		1.102.210.551	1.102.210.551
- Phải trả cổ tức cho cổ đông (3222)	329B			
- Phải trả cổ tức, gốc và lãi trái phiếu (3221)	329C			
18. Dự phòng phải trả ngắn hạn	330			
19. Quỹ khen thưởng, phúc lợi	331		448.231.534	448.231.534
<b>II. Nợ phải trả dài hạn</b>	<b>340</b>		<b>60.000.000</b>	<b>60.000.000</b>
1. Vay và nợ thuê tài sản tài chính dài hạn	341			
1.1. Vay dài hạn	342			
1.2. Nợ thuê tài sản tài chính dài hạn	343			
2. Vay tài sản tài chính dài hạn	344			
3. Trái phiếu chuyển đổi dài hạn - Cấu phần nợ	345			
4. Trái phiếu phát hành dài hạn	346			
5. Phải trả người bán dài hạn	347			
6. Người mua trả tiền trước dài hạn	348			
7. Chi phí phải trả dài hạn	349			
8. Phải trả nội bộ dài hạn	350			
9. Doanh thu chưa thực hiện dài hạn	351			
10. Nhận ký quỹ, ký cược dài hạn	352		60.000.000	60.000.000
11. Các khoản phải trả, phải nộp khác dài hạn	353			
12. Dự phòng phải trả dài hạn	354			
13. Dự phòng bồi thường thiệt hại cho Nhà đầu tư	355			
14. Thuế thu nhập hoãn lại phải trả	356			
15. Quỹ phát triển khoa học và công nghệ	357			
<b>D. VỐN CHỦ SỞ HỮU (400 = 410 + 420)</b>	<b>400</b>		<b>481.745.318.994</b>	<b>514.883.567.846</b>
<b>I. Vốn chủ sở hữu</b>	<b>410</b>	<b>20</b>	<b>481.745.318.994</b>	<b>514.883.567.846</b>
1. Vốn đầu tư của chủ sở hữu	411		503.000.000.000	503.000.000.000
1.1. Vốn góp của chủ sở hữu	411.1		503.000.000.000	503.000.000.000
a. Cổ phiếu phổ thông có quyền biểu quyết	411.1a		503.000.000.000	503.000.000.000
b. Cổ phiếu ưu đãi	411.1b			
1.2. Thặng dư vốn cổ phần	411.2			
1.3. Quyền chọn chuyển đổi trái phiếu - Cấu phần vốn	411.3			
1.4. Vốn khác của chủ sở hữu	411.4			
1.5. Cổ phiếu quỹ (*)	411.5			
2. Chênh lệch đánh giá tài sản theo giá trị hợp lý	412			
3. Chênh lệch tỷ giá hối đoái	413			
4. Quỹ dự trữ bổ sung vốn điều lệ	414			
5. Quỹ dự phòng tài chính và rủi ro nghiệp vụ	415		8.353.605.115	8.353.605.115
6. Các Quỹ khác thuộc vốn chủ sở hữu	416			
7. Lợi nhuận chưa phân phối	417		(29.608.286.121)	3.529.962.731
7.1. Lợi nhuận sau thuế đã thực hiện	417.1		29.355.552.702	30.160.329.691
7.2. Lợi nhuận chưa thực hiện	417.2		(58.963.838.823)	(26.630.366.960)



II. Nguồn kinh phí và quỹ khác	420			
<b>TỔNG CỘNG VỐN CHỦ SỞ HỮU</b>			481.745.318.994	514.883.567.846
<b>TỔNG CỘNG NỢ PHẢI TRẢ VÀ VỐN CHỦ SỞ HỮU</b>	440		486.180.386.187	518.599.151.202
<b>LỢI NHUẬN ĐÃ PHÂN PHỐI CHO NHÀ ĐẦU TƯ</b>	450			
1. Lợi nhuận đã phân phối cho Nhà đầu tư trong năm	451			
<b>CÁC CHỈ TIÊU NGOÀI BÁO CÁO TÌNH HÌNH TÀI CHÍNH RIÊNG</b>				
<b>CHỈ TIÊU</b>	<b>Mã số</b>	<b>Thuyết minh</b>	<b>Năm nay</b>	<b>Năm trước</b>
<b>A</b>	<b>B</b>		<b>1</b>	<b>2</b>
<b>A. TÀI SẢN CỦA CTCK VÀ TÀI SẢN QUẢN LÝ THEO CAM KẾT</b>				
1. Tài sản cố định thuê ngoài	001			
2. Chứng chỉ có giá nhận giữ hộ	002			
3. Tài sản nhận thế chấp	003			
4. Nợ khó đòi đã xử lý	004			
5. Ngoại tệ các loại	005	21		
6. Cổ phiếu đang lưu hành	006			
7. Cổ phiếu quỹ	007			
8. Tài sản tài chính niêm yết/đăng ký giao dịch tại VSD của CTCK	008	22		
a. Tài sản tài chính giao dịch tự do chuyển nhượng	008.1			
b. Tài sản tài chính hạn chế chuyển nhượng	008.2			
c. Tài sản tài chính giao dịch cầm cố	008.3			
d. Tài sản tài chính phong tỏa, tạm giữ	008.4			
e. Tài sản tài chính chờ thanh toán	008.5			
f. Tài sản tài chính chờ cho vay	008.6			
g. Tài sản tài chính kỳ quỹ đảm bảo khoản vay	008.7			
9. Tài sản tài chính đã lưu ký tại VSD và chưa giao dịch của CTCK	009			
a. Tài sản tài chính đã lưu ký tại VSD và chưa giao dịch, tự do chuyển nhượng	009.1			
b. Tài sản tài chính đã lưu ký tại VSD và chưa giao dịch, hạn chế chuyển nhượng	009.2			
c. Tài sản tài chính đã lưu ký tại VSD và chưa giao dịch, cầm cố	009.3			
d. Tài sản tài chính đã lưu ký tại VSD và chưa giao dịch, phong tỏa, tạm giữ	009.4			
10. Tài sản tài chính chờ về của CTCK	010			
11. Tài sản tài chính sửa lỗi giao dịch của CTCK	011			
12. Tài sản tài chính chưa lưu ký tại VSD của CTCK	012	23		
13. Tài sản tài chính được hưởng quyền của CTCK	013			
<b>B. TÀI SẢN VÀ CÁC KHOẢN PHẢI TRẢ VỀ TÀI SẢN QUẢN LÝ CAM KẾT VỚI KHÁCH HÀNG</b>				
<i>Số lượng chứng khoán</i>				
1. Tài sản tài chính niêm yết/đăng ký giao dịch tại VSD của Nhà đầu tư	021	24	0,00	0,00
a. Tài sản tài chính giao dịch tự do chuyển nhượng	021.1		0,00	0,00
b. Tài sản tài chính hạn chế chuyển nhượng	021.2		0,00	0,00
c. Tài sản tài chính giao dịch cầm cố	021.3		0,00	0,00
d. Tài sản tài chính phong tỏa, tạm giữ	021.4		0,00	0,00
e. Tài sản tài chính chờ thanh toán	021.5		0,00	0,00
f. Tài sản tài chính chờ cho vay	021.6		0,00	0,00
2. Tài sản tài chính đã lưu ký tại VSD và chưa giao dịch của Nhà đầu	022	25	0,00	0,00



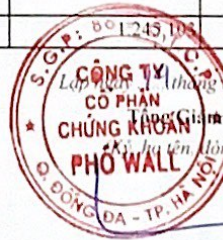
a. Tài sản tài chính đã lưu ký tại VSD và chưa giao dịch, tự do chuyển	022.1		0,00	0,00
b. Tài sản tài chính đã lưu ký tại VSD và chưa giao dịch, hạn chế	022.2		0,00	0,00
c. Tài sản tài chính đã lưu ký tại VSD và chưa giao dịch, cầm cố	022.3		0,00	0,00
d. Tài sản tài chính đã lưu ký tại VSD và chưa giao dịch, phong tỏa	022.4		0,00	0,00
3. Tài sản tài chính chờ về của Nhà đầu tư	023		0,00	0,00
4. Tài sản tài chính sửa lỗi giao dịch của Nhà đầu tư	024.a		0,00	0,00
5. Tài sản tài chính chưa lưu ký tại VSD của Nhà đầu tư	024.b	26	0,00	0,00
6. Tài sản tài chính được hưởng quyền của Nhà đầu tư	025		0,00	0,00
7. Tiền gửi của khách hàng	026	27	12.010.005.520	12.226.821.021
7.1. Tiền gửi về hoạt động môi giới chứng khoán	027		12.008.760.417	12.225.564.918
a. Tiền gửi của Nhà đầu tư về giao dịch chứng khoán theo phương thức CTCK quản lý	027.1		12.008.760.417	12.225.564.918
b. Tiền của Nhà đầu tư về giao dịch chứng khoán theo phương thức Ngân hàng thương mại quản lý	027.2			
7.2. Tiền gửi tổng hợp giao dịch chứng khoán cho khách hàng	028			
7.3. Tiền gửi bù trừ và thanh toán giao dịch chứng khoán	029			
a. Tiền gửi bù trừ và thanh toán giao dịch chứng khoán của Nhà đầu tư trong nước	029.1			
b. Tiền gửi Tiền gửi bù trừ và thanh toán giao dịch chứng khoán của Nhà đầu tư nước ngoài	029.2			
7.4. Tiền gửi của tổ chức phát hành chứng khoán	030		1.245.103	1.256.103
8. Phải trả Nhà đầu tư về tiền gửi giao dịch chứng khoán theo phương thức CTCK quản lý	031	28	12.008.760.417	12.225.564.918
8.1. Phải trả Nhà đầu tư trong nước về tiền gửi giao dịch chứng khoán theo phương thức CTCK quản lý	031.1		11.833.979.517	11.976.140.553
a. Phải trả NĐT trong nước (3241)	031.1a		10.930.354.517	8.402.950.553
b. Bù trừ và thanh toán GDCK của NĐT trong nước (3212)	031.1b		903.625.000	3.573.190.000
8.2. Phải trả Nhà đầu tư nước ngoài về tiền gửi giao dịch chứng khoán theo phương thức CTCK quản lý	031.2		174.780.900	249.424.365
a. Phải trả NĐT nước ngoài (3242)	031.2a		174.780.900	249.424.365
b. Bù trừ và thanh toán GDCK của NĐT nước ngoài (3213)	031.2b			
8.3 Phải trả lãi tiền gửi trên TK NĐT (3388.01)	031.2c			
9. Phải trả Nhà đầu tư về tiền gửi giao dịch chứng khoán theo phương thức Ngân hàng thương mại quản lý	032			
9.1. Phải trả Nhà đầu tư trong nước về tiền gửi giao dịch chứng khoán theo phương thức Ngân hàng thương mại quản lý	032.1			
9.2. Phải trả Nhà đầu tư nước ngoài về tiền gửi giao dịch chứng khoán theo phương thức Ngân hàng thương mại quản lý	032.2			
10. Phải trả Tổ chức phát hành chứng khoán	033			
11. Phải thu/phải trả của khách hàng về lỗi giao dịch các tài sản tài chính	034			
12. Phải trả hộ cổ tức, gốc và lãi trái phiếu	035	29	1.245.103	1.256.103

Người lập biểu  
(Ký, họ tên)

  
KẾ TOÁN TRƯỞNG  
Vũ Thị Yên

Kế toán trưởng  
(Ký, họ tên)

  
KẾ TOÁN TRƯỞNG  
Vũ Thị Yên



TỔNG GIÁM ĐỐC  
Nguyễn Văn An



CTCK: Công ty Cổ phần Chứng Khoán Phố WALL

Mẫu số B03a - CTCK

Địa chỉ: Tầng 9, Tòa nhà ICON4, số 243A Đê La Thành, Phường Láng Thượng, Quận (Ban hành theo TT số 210/2014/TT-BTC ngày 30/12/2014 của Bộ tài chính)

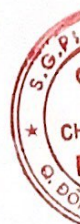
**BÁO CÁO LƯU CHUYỂN TIỀN TỆ RIÊNG**

(Theo phương pháp trực tiếp)

Kỳ: Quý 3 Năm 2024


Đơn vị tính: VND

Chỉ tiêu	Mã số	Thuyết minh	Quý 3 năm 2024	Quý 3 năm 2023
1	2	3	4	5
<b>I. Lưu chuyển tiền từ hoạt động kinh doanh</b>				
1. Tiền đã chi mua các tài sản tài chính	01		(92.850.000.000)	(79.516.000.000)
2. Tiền đã thu từ bán các tài sản tài chính	02		3.172.963.800	46.697.000.000
3. Tiền chi nộp Quỹ Hỗ trợ thanh toán	03			
4. Cổ tức đã nhận	04			
5. Tiền lãi đã thu	05			
6. Tiền chi trả lãi vay cho hoạt động của CTCK	06			
7. Tiền chi trả Tổ chức cung cấp dịch vụ cho CTCK	07			
8. Tiền chi trả cho người lao động	08		(957.485.109)	(1.094.344.312)
9. Tiền chi nộp thuế liên quan đến hoạt động CTCK	09		(63.681.249)	(97.764.281)
10. Tiền chi thanh toán các chi phí cho hoạt động mua, bán các tài sản tài chính	10			
11. Tiền thu khác từ hoạt động kinh doanh	11		3.194.927.917	44.142.574.691
12. Tiền chi khác cho hoạt động kinh doanh	12		(4.722.079.201)	(8.212.094.945)
<b>Lưu chuyển tiền thuần từ hoạt động kinh doanh</b>	<b>20</b>		<b>(92.225.353.842)</b>	<b>1.919.371.153</b>
<b>II. Lưu chuyển tiền từ hoạt động đầu tư</b>				
1. Tiền chi để mua sắm, xây dựng TSCD, BDSĐT và các tài sản khác	21		(39.000.000)	(130.394.545)
2. Tiền thu từ thanh lý, nhượng bán TSCD, BDSĐT và các tài sản khác	22			
3. Tiền chi đầu tư góp vốn đầu tư vào công ty con, công ty liên kết, liên doanh và đầu tư khác	23			
4. Tiền thu hồi đầu tư góp vốn đầu tư vào công ty con, công ty liên kết, liên doanh và đầu tư khác	24			
5. Tiền thu về cổ tức và lợi nhuận được chia từ các khoản đầu tư tài chính dài hạn	25			
<b>Lưu chuyển tiền thuần từ hoạt động đầu tư</b>	<b>30</b>		<b>(39.000.000)</b>	<b>(130.394.545)</b>
<b>III. Lưu chuyển tiền từ hoạt động tài chính</b>				
1. Tiền thu từ phát hành cổ phiếu, nhận vốn góp của chủ sở hữu	31			
2. Tiền chi trả vốn góp cho các chủ sở hữu, mua lại cổ phiếu đã phát hành	32			
3. Tiền vay gốc	33			
3.1. Tiền vay Quỹ Hỗ trợ thanh toán	33.1			
3.2. Tiền vay khác	33.2			
4. Tiền chi trả nợ gốc vay	34			
4.1. Tiền chi trả gốc vay Quỹ Hỗ trợ thanh toán	34.1			
4.2. Tiền chi trả nợ gốc vay tài sản tài chính	34.2			
4.3. Tiền chi trả gốc nợ vay khác	34.3			
5. Tiền chi trả nợ gốc thuê tài chính	35			
6. Cổ tức, lợi nhuận đã trả cho chủ sở hữu	36			
<b>Lưu chuyển tiền thuần từ hoạt động tài chính</b>	<b>40</b>			
<b>IV. Tăng/giảm tiền thuần trong kỳ</b>	<b>50</b>		<b>(92.264.353.842)</b>	<b>1.788.976.608</b>





<b>V. Tiền và các khoản tương đương tiền đầu kỳ</b>	<b>60</b>		<b>93.717.213.377</b>	<b>6.018.818.249</b>
Tiền gửi ngân hàng đầu kỳ:	61		93.717.213.377	6.018.818.249
Tiền gửi ngân hàng cho hoạt động CTCK	62		93.717.213.377	6.018.818.249
Các khoản tương đương tiền	63			
Ảnh hưởng của thay đổi tỷ giá hối đoái quy đổi ngoại tệ	64			
<b>VI. Tiền và các khoản tương đương tiền cuối kỳ (70 = 50 + 60 + 73 - 63)</b>	<b>70</b>		<b>1.452.859.535</b>	<b>7.807.794.857</b>
Tiền gửi ngân hàng cuối kỳ:	71		1.452.859.535	7.807.794.857
Tiền gửi ngân hàng cho hoạt động CTCK	72		1.452.859.535	7.807.794.857
Các khoản tương đương tiền	73			
Ảnh hưởng của thay đổi tỷ giá hối đoái quy đổi ngoại tệ	74			
<b>PHẦN LƯU CHUYỂN TIỀN TỆ HOẠT ĐỘNG MÔI GIỚI, ỦY THÁC CỦA KHÁCH</b>				
<b>Chi tiêu</b>	<b>Mã số</b>	<b>Thuyết minh</b>	<b>Quý 3 năm 2024</b>	<b>Quý 3 năm 2023</b>
<b>I</b>	<b>2</b>	<b>3</b>	<b>4</b>	<b>5</b>
<b>I. Lưu chuyển tiền hoạt động môi giới, ủy thác của khách hàng</b>				
1. Tiền thu bán chứng khoán môi giới cho khách hàng	01		11.405.060.500	28.948.847.280
2. Tiền chi mua chứng khoán môi giới cho khách hàng	02		(9.195.779.600)	(29.392.896.430)
3. Tiền thu bán chứng khoán ủy thác của khách hàng	03			
4. Tiền chi bán chứng khoán ủy thác của khách hàng	04			
5. Thu vay Quỹ Hỗ trợ thanh toán	05			
6. Chi trả vay Quỹ Hỗ trợ thanh toán	06			
7. Nhận tiền gửi để thanh toán giao dịch chứng khoán của khách hàng	07		(5.622.133.435)	5.523.086.887
Nhận	07.01		12.648.458.046	43.565.781.013
Trả	07.02		18.270.591.481	38.042.694.126
8. Nhận tiền gửi của Nhà đầu tư cho hoạt động ủy thác đầu tư của khách hàng	08			
9. Chi trả phí lưu ký chứng khoán của khách hàng	09			
10. Thu lỗi giao dịch chứng khoán	10			
11. Chi lỗi giao dịch chứng khoán	11			
12. Tiền thu của Tổ chức phát hành chứng khoán	12		886.039.002	571.387.977
13. Tiền chi trả Tổ chức phát hành chứng khoán	13		(886.039.002)	(572.244.242)
<b>Tăng/giảm tiền thuần trong kỳ</b>	<b>20</b>		<b>(3.412.852.535)</b>	<b>5.078.181.472</b>
<b>II. Tiền và các khoản tương đương tiền đầu kỳ của khách hàng</b>	<b>30</b>		<b>15.422.858.055</b>	<b>8.667.119.105</b>
Tiền gửi ngân hàng đầu kỳ:	31		15.422.858.055	8.667.119.105
- Tiền gửi của Nhà đầu tư về giao dịch chứng khoán theo phương thức CTCK quản lý Trong đó có kỳ hạn	32		15.421.612.952	8.665.010.582
- Tiền gửi của Nhà đầu tư về giao dịch chứng khoán theo phương thức Ngân hàng thương mại quản lý	33			
- Tiền gửi bù trừ và thanh toán giao dịch chứng khoán	34			
- Tiền gửi tổng hợp giao dịch chứng khoán cho khách hàng	35			
- Tiền gửi của Tổ chức phát hành Trong đó có kỳ hạn	36		1.245.103	2.108.523
Các khoản tương đương tiền	37			
Ảnh hưởng của thay đổi tỷ giá hối đoái quy đổi ngoại tệ	38			
<b>III. Tiền và các khoản tương đương tiền cuối kỳ của khách hàng (40 = 20 + 30)</b>	<b>40</b>		<b>12.010.005.520</b>	<b>13.745.300.577</b>
Tiền gửi ngân hàng cuối kỳ:	41		12.010.005.520	13.745.300.577

  
**TRUNG TÂM**  
**ĐÓNG**  
**CỔ PHÍ**  
**ỨNG KI**  
**HỒ W**  
**ĐA**



- Tiền gửi của Nhà đầu tư về giao dịch chứng khoán theo phương thức CTCK quản lý	42		12.008.760.417	13.744.048.319
Trong đó có kỳ hạn				
- Tiền gửi của Nhà đầu tư về giao dịch chứng khoán theo phương thức Ngân hàng thương mại quản lý Trong đó có kỳ hạn	43			
- Tiền gửi tổng hợp giao dịch chứng khoán cho khách hàng	44			
- Tiền gửi bù trừ và thanh toán giao dịch chứng khoán	46			
- Tiền gửi của Tổ chức phát hành	47		1.245.103	1.252.258
Trong đó có kỳ hạn				
Các khoản tương đương tiền	48			
Ảnh hưởng của thay đổi tỷ giá hối đoái quy đổi ngoại tệ	49			

NGƯỜI LẬP BIỂU  
(Ký, họ tên)

Y

KẾ TOÁN TRƯỞNG  
Vũ Thị Yên

KẾ TOÁN TRƯỞNG  
(Ký, họ tên)

Y

KẾ TOÁN TRƯỞNG  
Vũ Thị Yên



TỔNG GIÁM ĐỐC  
Nguyễn Văn An





CTCK: Công ty Cổ phần Chứng Khoán Phố WALL

Địa chỉ: Tầng 9, Tòa nhà ICON4, số 243A Đê La Thành, Phường Láng Thượng, Quận Đống Đa, TP Hà Nội

Mẫu số B01 - CTCK

(Ban hành theo TT số 210/2014 TT-BTC  
ngày 30/12/2014 của Bộ tài chính)

## BÁO CÁO KẾT QUẢ HOẠT ĐỘNG RIÊNG

Quý 3 năm 2024

Đơn vị: VND

Chi tiêu	Mã số	Thuyết minh	Quý 3 năm 2024	Quý 3 năm 2023	Lũy kế năm nay	Lũy kế năm trước
<b>I. DOANH THU HOẠT ĐỘNG</b>						
I.1. Lãi từ các tài sản tài chính ghi nhận thông qua lãi/lỗ (FVTPL)	01		2.507.034.750	685.978.946	7.511.835.735	41.541.792.379
a. Lãi bán các tài sản tài chính FVTPL	01.1		722.673.050	685.978.946	764.319.696	1.073.006.858
b. Chênh lệch tăng đánh giá lại các TSCT FVTPL	01.2		1.732.611.700		5.617.976.039	40.350.214.121
c. Cost, tiền lãi phát sinh từ tài sản tài chính FVTPL	01.3		51.750.000		1.129.540.000	118.571.400
I.2. Lãi từ các khoản đầu tư nắm giữ đến ngày đáo hạn (HIM)	02		3.129.751.781	2.421.711.802	6.701.546.193	6.537.317.007
I.3. Lãi từ các khoản cho vay và phát thu	03		13.611.355	29.844.068	22.980.962	293.564.800
I.4. Lãi từ các tài sản tài chính sẵn sàng để bán (AFS)	04					
I.5. Lãi từ các công cụ phái sinh phòng ngừa rủi ro	05					
I.6. Doanh thu nghiệp vụ môi giới chứng khoán	06		103.130.384	211.376.751	421.971.537	649.481.933
I.7. Doanh thu nghiệp vụ bảo lãnh, đại lý phát hành chứng khoán	07					
I.8. Doanh thu nghiệp vụ tư vấn đầu tư chứng khoán	08					
I.9. Doanh thu nghiệp vụ lưu ký chứng khoán	09		49.752.399	47.999.320	150.633.571	170.689.671
I.10. Doanh thu hoạt động tư vấn tài chính	10		40.909.090	1.482.467.803	1.187.553.296	2.350.440.530
I.11. Thu nhập hoạt động khác	11					2.304.000.000
Cộng doanh thu hoạt động (20 = 01->11)	20		5.844.189.759	4.879.378.690	15.996.521.294	53.847.286.320
<b>II. CHI PHÍ HOẠT ĐỘNG</b>						
2.1. Lỗ các tài sản tài chính ghi nhận thông qua lãi/lỗ (FVTPL)	21		12.167.407.820	2.155.581.916	42.148.573.415	29.526.166.159
a. Lỗ bán các tài sản tài chính FVTPL	21.1			1.210.567.797	4.195.814.786	3.003.754.798
b. Chênh lệch giảm đánh giá lại các TSCT FVTPL	21.2		12.167.407.820	945.014.119	37.952.758.629	26.522.411.361
c. Chi phí giao dịch mua các tài sản tài chính FVTPL	21.3					
2.2. Lỗ các khoản đầu tư nắm giữ đến ngày đáo hạn (HIM)	22					
2.3. Lỗ và ghi nhận đánh giá theo giá trị hợp lý tài sản tài chính sẵn sàng để bán (AFS) khi phân loại lại	23					





2.4. Chi phí dự phòng tài sản tài chính, xử lý tổn thất các khoản phải thu khó đòi và lỗ suy giảm tài sản tài chính và chi phí đi vay	24				(491.992.266)	
2.5. Lỗ từ các tài sản tài chính phải sinh phòng ngừa rủi ro	25					
2.6. Chi phí hoạt động tự doanh	26	51.529.904	70.343.071	193.278.969		245.796.662
2.7. Chi phí nghiệp vụ môi giới chứng khoán	27	619.154.774	619.778.184	2.436.736.428		2.020.973.254
2.8. Chi phí nghiệp vụ bảo lãnh, đại lý phát hành chứng khoán	28					
2.9. Chi phí nghiệp vụ tư vấn đầu tư chứng khoán	29					
2.10. Chi phí nghiệp vụ lưu ký chứng khoán	30	49.231.456	48.152.651	143.027.966		149.844.554
2.11. Chi phí hoạt động tư vấn tài chính	31	154.308.797	160.613.213	478.808.753		625.865.207
2.12. Chi phí các dịch vụ khác	32					
Trong đó: Chi phí sửa lỗi giao dịch chứng khoán, lỗi khác tự doanh	33					
<b>Cộng chi phí hoạt động (40 = 21--&gt;32)</b>	<b>40</b>	<b>13.041.632.751</b>	<b>3.054.469.035</b>	<b>44.908.433.265</b>		<b>32.568.645.836</b>
<b>III. DOANH THU HOẠT ĐỘNG TÀI CHÍNH</b>						
3.1. Chênh lệch lãi ty giá hối đoái đã và chưa thực hiện	41			1.310.727		396.371
3.2. Doanh thu, dự thu cổ tức, lãi tiền gửi không có định	42	1.714.070	1.140.077	77.367.476		69.483.445
3.3. Lãi bán, thanh lý các khoản đầu tư vào công ty con, liên kết, liên doanh	43					
3.4. Doanh thu khác về đầu tư	44					
<b>Cộng doanh thu hoạt động tài chính (50 = 41--&gt;44)</b>	<b>50</b>	<b>1.714.070</b>	<b>1.140.077</b>	<b>78.678.203</b>		<b>69.879.816</b>
<b>IV. CHI PHÍ TÀI CHÍNH</b>						
4.1. Chênh lệch lỗ ty giá hối đoái đã và chưa thực hiện	51					
4.2. Chi phí lãi vay	52					
4.3. Lỗ bán, thanh lý các khoản đầu tư vào công ty con, liên kết, liên doanh	53					
4.4. Chi phí dự phòng suy giảm giá trị các khoản đầu tư tài chính dài hạn	54				(631.473.350)	
4.5. Chi phí đầu tư khác	55					
<b>Cộng chi phí tài chính (60 = 51--&gt;55)</b>	<b>60</b>				<b>(631.473.350)</b>	
<b>V. CHI PHÍ BÁN HÀNG</b>						
62	62	1.599.720.683	2.269.668.428	4.976.978.434		5.436.173.440
<b>VI. CHI PHÍ QUẢN LÝ CÔNG TY CHỨNG KHOÁN</b>						
<b>VII. KẾT QUẢ HOẠT ĐỘNG (70= 20+50-40 -60-61-62)</b>	<b>70</b>	<b>(8.795.449.605)</b>	<b>(443.618.696)</b>	<b>(33.178.738.852)</b>		<b>15.912.346.860</b>
<b>VIII. THU NHẬP KHÁC VÀ CHI PHÍ KHÁC</b>						
8.1. Thu nhập khác	71	45.000.000	45.000.000	135.500.000		135.000.000
8.2. Chi phí khác	72			95.010.000		60.000.000
<b>Cộng kết quả hoạt động khác (80= 71-72)</b>	<b>80</b>	<b>45.000.000</b>	<b>45.000.000</b>	<b>40.490.000</b>		<b>75.000.000</b>



<b>IX. TỔNG LỢI NHUẬN KẾ TOÁN TRƯỚC THUẾ (90=70 + 80)</b>	<b>90</b>		<b>(8.750.449.605)</b>	<b>(398.618.696)</b>	<b>(33.138.248.852)</b>	<b>15.987.346.860</b>
9.1. Lợi nhuận đã thực hiện	91		1.684.346.515	546.395.423	(804.776.989)	2.159.147.729
+ Lợi nhuận đã thực hiện	91a		1.684.346.515	546.395.423	(804.776.989)	2.159.147.729
+ Chi phí thuế TNDN hiện hành	91b					
9.2. Lợi nhuận chưa thực hiện	92		(10.434.796.120)	(945.014.119)	(32.333.471.863)	13.828.199.131
<b>X. CHI PHÍ THUẾ TNDN</b>	<b>100</b>					
10.1. Chi phí thuế TNDN hiện hành	1001					
10.2. Chi phí thuế TNDN hoãn lại	1002					
<b>XI. LỢI NHUẬN KẾ TOÁN SAU THUẾ TNDN (200 = 90 - 100)</b>	<b>200</b>		<b>(8.750.449.605)</b>	<b>(398.618.696)</b>	<b>(33.138.248.852)</b>	<b>15.987.346.860</b>
11.1. Lợi nhuận sau thuế phân bổ cho chủ sở hữu	201		(8.750.449.605)	(398.618.696)	(33.138.248.852)	15.987.346.860
11.2. Lợi nhuận sau thuế trích các Quỹ (Quỹ dự trữ điều lệ, Quỹ Dự phòng tài chính và rủi ro nghiệp vụ theo quy định của Điều lệ Công ty là ...%)	202					
<b>XII. THU NHẬP (LỖ) TOÀN DIỆN KHÁC SAU THUẾ TNDN</b>	<b>300</b>					
12.1. Lãi/(Lỗ) từ đánh giá lại các khoản đầu tư giữ đến ngày đáo hạn	301					
12.2. Lãi/(Lỗ) từ đánh giá lại các tài sản tài chính sẵn sàng để bán	302					
12.3. Lãi (lỗ) toàn diện khác được chia từ hoạt động đầu tư vào công ty con, đầu tư liên doanh, liên kết	303					
12.4. Lãi/(lỗ) chênh lệch tỷ giá của hoạt động tại nước ngoài	304					
12.5. Lãi, lỗ đánh giá lại tài sản cố định theo mô hình giá trị hợp lý	305					
12.6. Lãi, lỗ toàn diện khác	306					
<b>Tổng thu nhập toàn diện</b>	<b>400</b>					
Thu nhập toàn diện phân bổ cho chủ sở hữu	401					
Thu nhập toàn diện phân bổ cho đối tượng khác (Nếu có)	402					
<b>XIII. THU NHẬP THUẬN TRÊN CỔ PHIẾU PHỔ THÔNG</b>	<b>500</b>					
13.1. Lãi cơ bản trên cổ phiếu (Đồng/1 cổ phiếu)	501					
13.2. Thu nhập pha loãng trên cổ phiếu (Đồng/1 cổ phiếu)	502					

NGƯỜI LẬP PHIẾU  
(Ký, họ tên)

*Vũ Thị Yến*  
KẾ TOÁN TRƯỞNG

KẾ TOÁN TRƯỞNG  
(Ký, họ tên)

*Vũ Thị Yến*  
KẾ TOÁN TRƯỞNG



*Nguyễn Văn An*  
TỔNG GIÁM ĐỐC