



TỔNG CÔNG TY PHÁT ĐIỆN 2  
**CÔNG TY CỔ PHẦN THỦY ĐIỆN A VƯƠNG**

Thôn Dung - Thị trấn Thanh Mỹ - Huyện Nam Giang - Tỉnh Quảng Nam

\*\*\*\*\*



**EVNGENCO 2**  
**HPC A VUONG**

# BÁO CÁO TÀI CHÍNH

**QUÝ IV - NĂM 2024**

**TRƯỚC KIỂM TOÁN**

*Đà Nẵng, Tháng 01 năm 2024*

BẢNG CÂN ĐỐI KẾ TOÁN  
Quý 4 năm 2024

Đơn vị tính: đồng

Chỉ tiêu	Mã số	Thuyết minh	Số cuối quý	Số đầu năm
1	2	3	4	5
<b>A – TÀI SẢN NGẮN HẠN</b> <b>(100=110+120+130+140+150)</b>	<b>100</b>		<b>305.590.431.873</b>	<b>548.530.354.558</b>
<b>I. Tiền và các khoản tương đương tiền</b>	<b>110</b>		<b>42.094.234.813</b>	<b>19.620.691.608</b>
1. Tiền	111	V.01	12.094.234.813	19.620.691.608
2. Các khoản tương đương tiền	112		30.000.000.000	
<b>II. Đầu tư tài chính ngắn hạn</b>	<b>120</b>	<b>V.02</b>	<b>15.000.000.000</b>	<b>45.000.000.000</b>
1. Chứng khoán kinh doanh	121			
2. Dự phòng giảm giá chứng khoán kinh doanh (*) (2)	122			
3. Đầu tư nắm giữ đến ngày đáo hạn	123		15.000.000.000	45.000.000.000
<b>III. Các khoản phải thu ngắn hạn</b>	<b>130</b>		<b>242.655.201.851</b>	<b>468.016.604.904</b>
1. Phải thu ngắn hạn của khách hàng	131		247.496.835.458	469.619.140.213
2. Trả trước cho người bán	132		1.510.778.016	3.496.672.569
3. Phải thu nội bộ ngắn hạn	133			
4. Phải thu theo tiến độ kế hoạch hợp đồng xây dựng	134			
5. Phải thu về cho vay ngắn hạn	135			
6. Phải thu ngắn hạn khác	136	V.03	635.341.481	1.952.891.180



Chỉ tiêu	Mã số	Thuyết minh	Số cuối quý	Số đầu năm
1	2	3	4	5
7. Dự phòng phải thu ngắn hạn khó đòi (*)	137		(6.987.753.104)	(7.052.099.058)
8. Tài sản thiếu chờ xử lý	139			
<b>IV. Hàng tồn kho</b>	<b>140</b>		<b>5.688.820.276</b>	<b>15.707.037.577</b>
1. Hàng tồn kho	141	V.04	5.688.820.276	15.707.037.577
2. Dự phòng giảm giá hàng tồn kho (*)	149			
<b>V. Tài sản ngắn hạn khác</b>	<b>150</b>		<b>152.174.933</b>	<b>186.020.469</b>
1. Chi phí trả trước ngắn hạn	151		152.174.933	186.020.469
2. Thuế GTGT được khấu trừ	152			
3. Thuế và các khoản khác phải thu Nhà nước	153	V.05		
4. Giao dịch mua bán lại trái phiếu Chính phủ	154			
5. Tài sản ngắn hạn khác	155			
<b>B – TÀI SẢN DÀI HẠN (200 = 210 + 220 + 240 + 250 + 260)</b>	<b>200</b>		<b>951.682.195.321</b>	<b>1.041.328.950.388</b>
<b>I. Các khoản phải thu dài hạn</b>	<b>210</b>			
1. Phải thu dài hạn của khách hàng	211			
2. Trả trước cho người bán dài hạn	212			
3. Vốn kinh doanh ở đơn vị trực thuộc	213			
4. Phải thu nội bộ dài hạn	214	V.06		
5. Phải thu về cho vay dài hạn	215			
6. Phải thu dài hạn khác	216	V.07		
7. Dự phòng phải thu dài hạn khó đòi (*)	219			
<b>II. Tài sản cố định</b>	<b>220</b>		<b>849.108.139.206</b>	<b>896.468.984.820</b>
1. Tài sản cố định hữu hình	221	V.08	751.488.439.872	810.313.821.283
– Nguyên giá	222		3.361.408.870.650	3.335.081.152.292

Chỉ tiêu	Mã số	Thuyết minh	Số cuối quý	Số đầu năm
1	2	3	4	5
– Giá trị hao mòn lũy kế (*)	223		(2.609.920.430.778)	(2.524.767.331.009)
2. Tài sản cố định thuê tài chính	224	V.09		
– Nguyên giá	225			
– Giá trị hao mòn lũy kế (*)	226			
3. Tài sản cố định vô hình	227	V.10	97.619.699.334	86.155.163.537
– Nguyên giá	228		105.553.073.589	91.020.855.074
– Giá trị hao mòn lũy kế (*)	229		(7.933.374.255)	(4.865.691.537)
<b>III. Bất động sản đầu tư</b>	<b>230</b>	<b>V.12</b>		
– Nguyên giá	231			
– Giá trị hao mòn lũy kế (*)	232			
<b>IV. Tài sản dở dang dài hạn</b>	<b>240</b>		<b>1.832.642.642</b>	<b>53.377.208.036</b>
1. Chi phí sản xuất, kinh doanh dở dang dài hạn	241			
2. Chi phí xây dựng cơ bản dở dang	242		1.832.642.642	53.377.208.036
<b>V. Đầu tư tài chính dài hạn</b>	<b>250</b>		<b>79.800.000.000</b>	<b>79.800.000.000</b>
1. Đầu tư vào công ty con	251			
2. Đầu tư vào công ty liên doanh, liên kết	252			
3. Đầu tư góp vốn vào đơn vị khác	253	V.13	79.800.000.000	79.800.000.000
4. Dự phòng đầu tư tài chính dài hạn (*)	254			
5. Đầu tư nắm giữ đến ngày đáo hạn	255			
<b>VI. Tài sản dài hạn khác</b>	<b>260</b>		<b>20.941.413.473</b>	<b>11.682.757.532</b>
1. Chi phí trả trước dài hạn	261	V.14		
2. Tài sản thuế thu nhập hoãn lại	262	V.21		
3. Thiết bị, vật tư, phụ tùng thay thế dài hạn	263		20.941.413.473	11.682.757.532



Chỉ tiêu	Mã số	Thuyết minh	Số cuối quý	Số đầu năm
1	2	3	4	5
4. Tài sản dài hạn khác	268			
5. Lợi thế thương mại	269			
<b>TỔNG CỘNG TÀI SẢN (270 = 100 + 200)</b>	<b>270</b>		<b>1.257.272.627.194</b>	<b>1.589.859.304.946</b>


Chỉ tiêu	Mã số	Thuyết minh	Số cuối quý	Số đầu năm
1	2	3	4	5
<b>A – NỢ PHẢI TRẢ (300 = 310 + 330)</b>	<b>300</b>		<b>166.933.497.013</b>	<b>261.971.386.188</b>
<b>I. Nợ ngắn hạn</b>	<b>310</b>		<b>166.933.497.013</b>	<b>261.971.386.188</b>
1. Phải trả người bán ngắn hạn	311		11.463.873.871	56.639.811.484
2. Người mua trả tiền trước ngắn hạn	312		246.596.645	1.708.848.349
3. Thuế và các khoản phải nộp Nhà nước	313	V.16	41.709.503.850	23.978.573.433
4. Phải trả người lao động	314		10.576.333.976	15.195.577.107
5. Chi phí phải trả ngắn hạn	315	V.17		
6. Phải trả nội bộ ngắn hạn	316			
7. Phải trả theo tiến độ kế hoạch hợp đồng xây dựng	317			
8. Doanh thu chưa thực hiện ngắn hạn	318			
9. Các khoản phải trả, phải nộp ngắn hạn khác	319	V.18	94.695.130.985	158.155.565.388
10. Vay và nợ thuê tài chính ngắn hạn	320			
11. Dự phòng phải trả ngắn hạn	321		529.692.967	90.582.120
12. Quỹ khen thưởng, phúc lợi	322		7.712.364.719	6.202.428.307
13. Quỹ bình ổn giá	323			
14. Giao dịch mua bán lại trái phiếu Chính phủ	324			
<b>II. Nợ dài hạn</b>	<b>330</b>			
1. Phải trả người bán dài hạn	331			

Chỉ tiêu	Mã số	Thuyết minh	Số cuối quý	Số đầu năm
1	2	3	4	5
2. Người mua trả tiền trước dài hạn	332			
3. Chi phí phải trả dài hạn	333			
4. Phải trả nội bộ về vốn kinh doanh	334			
5. Phải trả nội bộ dài hạn	335			
6. Doanh thu chưa thực hiện dài hạn	336			
7. Phải trả dài hạn khác	337			
8. Vay và nợ thuê tài chính dài hạn	338			
9. Trái phiếu chuyển đổi	339			
10. Cổ phiếu ưu đãi	340			
11. Thuế thu nhập hoãn lại phải trả	341	V.21		
12. Dự phòng phải trả dài hạn	342			
13. Quỹ phát triển khoa học và công nghệ	343			
<b>B – VỐN CHỦ SỞ HỮU (400 = 410 + 430)</b>	<b>400</b>		<b>1.090.339.130.181</b>	<b>1.327.887.918.758</b>
<b>I. Vốn chủ sở hữu</b>	<b>410</b>	<b>V.22</b>	<b>1.090.339.130.181</b>	<b>1.327.887.918.758</b>
1. Vốn góp của chủ sở hữu	411		750.520.520.000	750.520.520.000
- Vốn đầu tư của chủ sở hữu	411a			
- Cổ phiếu phổ thông có quyền biểu quyết	411b		750.520.520.000	750.520.520.000
- Cổ phiếu ưu đãi	411c			
2. Thặng dư vốn cổ phần	412			
3. Quyền chọn chuyển đổi trái phiếu	413			
4. Vốn khác của chủ sở hữu	414		28.673.080.097	28.673.080.097
5. Cổ phiếu quỹ (*)	415			
6. Chênh lệch đánh giá lại tài sản	416			



Chỉ tiêu	Mã số	Thuyết minh	Số cuối quý	Số đầu năm
1	2	3	4	5
7. Chênh lệch tỷ giá hối đoái	417			
8. Quỹ đầu tư phát triển	418		46.499.630.358	
9. Quỹ hỗ trợ sắp xếp doanh nghiệp	419			
10. Quỹ khác thuộc vốn chủ sở hữu	420			
11. Lợi nhuận sau thuế chưa phân phối	421		264.645.899.726	548.694.318.661
- LNST chưa phân phối lũy kế đến cuối kỳ trước	421a		170.682.613.724	359.434.313.052
- LNST chưa phân phối kỳ này	421b		93.963.286.002	189.260.005.609
12. Nguồn vốn đầu tư XDCB	422			
13. Lợi ích cổ đông không kiểm soát	429			
<b>II. Nguồn kinh phí và quỹ khác</b>	<b>430</b>			
1. Nguồn kinh phí	431	V.23		
2. Nguồn kinh phí đã hình thành TSCĐ	432			
<b>TỔNG CỘNG NGUỒN VỐN (440= 300 + 400)</b>	<b>440</b>		<b>1.257.272.627.194</b>	<b>1.589.859.304.946</b>

LẬP BIỂU



Nguyễn Phước Lễ

Ư. KẾ TOÁN TRƯỞNG



Võ Thị Lan Anh

Quảng Nam, ngày 12 tháng 01 năm 2025

TỔNG GIÁM ĐỐC



Cao Huy Bảo

BÁO CÁO KẾT QUẢ SẢN XUẤT KINH DOANH  
Quý 4 năm 2024

Đơn vị tính: đồng

Chỉ tiêu	Mã số	Thuyết minh	Quý báo cáo		Lũy kế từ đầu năm đến cuối quý này	
			Năm nay	Năm trước	Năm nay	Năm trước
1	2	3	4	5	1	2
1. Doanh thu bán hàng và cung cấp dịch vụ	01	VI.25	275.189.737.814	197.652.947.295	752.328.702.442	696.760.758.166
2. Các khoản giảm trừ doanh thu	02					
3. Doanh thu thuần về bán hàng và cung cấp dịch vụ (10 = 01 – 02)	10		275.189.737.814	197.652.947.295	752.328.702.442	696.760.758.166
4. Giá vốn hàng bán	11	VI.27	98.565.538.848	108.621.348.517	347.814.291.294	297.211.612.493
5. Lợi nhuận gộp về bán hàng và cung cấp dịch vụ ( 20 = 10 - 11)	20		176.624.198.966	89.031.598.778	404.514.411.148	399.549.145.673
6. Doanh thu hoạt động tài chính	21	VI.26	671.222.278	1.422.096.693	7.843.082.931	36.065.657.273
7. Chi phí tài chính	22	VI.28				



Chỉ tiêu	Mã số	Thuyết minh	Quý báo cáo		Lũy kế từ đầu năm đến cuối quý này	
			Năm nay	Năm trước	Năm nay	Năm trước
Trong đó: Chi phí lãi vay	23					
8. Phần lãi hoặc lỗ trong công ty liên doanh, liên kết	24					
9. Chi phí bán hàng	25					
10. Chi phí quản lý doanh nghiệp	26		15.354.749.432	18.005.280.054	39.171.885.651	50.319.889.200
<b>11. Lợi nhuận thuần từ hoạt động kinh doanh { 30=20+ (21-22)+24-(25+26)}</b>	<b>30</b>		<b>161.940.671.812</b>	<b>72.448.415.417</b>	<b>373.185.608.428</b>	<b>385.294.913.746</b>
12. Thu nhập khác	31		3.037.911.846	334.923.614	4.056.085.358	696.223.781
13. Chi phí khác	32		572.258.907	33.079.975	583.527.606	49.041.699
<b>14. Lợi nhuận khác ( 40= 31-32)</b>	<b>40</b>		<b>2.465.652.939</b>	<b>301.843.639</b>	<b>3.472.557.752</b>	<b>647.182.082</b>
<b>15. Tổng lợi nhuận kế toán trước thuế ( 50 = 30 + 40)</b>	<b>50</b>		<b>164.406.324.751</b>	<b>72.750.259.056</b>	<b>376.658.166.180</b>	<b>385.942.095.828</b>
16. Chi phí thuế TNDN hiện hành	51	VI.40	32.917.012.749	7.550.999.978	74.486.240.454	39.448.041.279
17. Chi phí thuế TNDN hoãn lại	52	VI.40				


Chỉ tiêu	Mã số	Thuyết minh	Quý báo cáo		Lũy kế từ đầu năm đến cuối quý này	
			Năm nay	Năm trước	Năm nay	Năm trước
18. Lợi nhuận sau thuế thu nhập doanh nghiệp ( 60 = 50 – 51 – 52 )	60		131.489.312.002	65.199.259.078	302.171.925.726	346.494.054.549
19. Lợi nhuận sau thuế của công ty mẹ	61					
20. Lợi nhuận sau thuế của cổ đông không kiểm soát	62					
21. Lãi cơ bản trên cổ phiếu (*)	70					
22. Lãi suy giảm trên cổ phiếu (*)	71					

LẬP BIỂU



Nguyễn Phước Lễ

KẾ TOÁN TRƯỞNG



Võ Thị Lan Anh

Quảng Nam, ngày 12 tháng 01 năm 2025

TỔNG GIÁM ĐỐC



Cao Huy Bảo





BÁO CÁO LƯU CHUYỂN TIỀN TỆ THEO PHƯƠNG PHÁP GIÁN TIẾP  
Từ kỳ : Q1\_2024 đến kỳ : Q4\_2024

Chỉ tiêu	Mã số	Năm nay	Năm trước
I. Lưu chuyển tiền từ hoạt động kinh doanh			
1. Lợi nhuận trước thuế	1	376.658.166.180	385.942.095.828
2. Điều chỉnh cho các khoản			
- Khấu hao TSCĐ	2	90.771.550.274	87.184.011.798
- Các khoản dự phòng	3	374.764.893	2.577.517.878
- Lãi, lỗ chênh lệch tỷ giá hối đoái do đánh giá lại các khoản mục tiền tệ có gốc ngoại tệ	4		
- Lãi, lỗ từ hoạt động đầu tư	5	(7.843.082.931)	(36.094.293.637)
- Chi phí lãi vay	6		
- Các khoản điều chỉnh khác	7		
3. Lợi nhuận từ hoạt động kinh doanh trước thay đổi vốn lưu động	8	459.961.398.416	439.609.331.867



Chỉ tiêu	Mã số	Năm nay	Năm trước
- Tăng giảm các khoản phải thu	9	225.834.182.814	(282.190.424.256)
- Tăng giảm hàng tồn kho	10	759.561.360	(2.672.046.719)
- Tăng giảm các khoản phải trả (Không kể lãi vay phải trả, thuế thu nhập doanh nghiệp phải nộp)	11	(43.373.271.839)	(38.487.963.599)
- Tăng giảm chi phí trả trước	12	33.845.536	1.495.940.471
- Tăng, giảm chứng khoán kinh doanh	13		
- Tiền lãi vay đã trả	14		
- Thuế thu nhập doanh nghiệp đã nộp	15	(64.142.948.901)	(81.179.730.821)
- Tiền thu khác từ hoạt động kinh doanh	16	180.322.364.489	42.874.000
- Tiền chi khác từ hoạt động kinh doanh	17	(160.109.192.004)	(21.961.382.018)
<b>Lưu chuyển tiền thuần từ hoạt động kinh doanh</b>	<b>20</b>	<b>599.285.939.871</b>	<b>14.656.598.925</b>
<b>II. Lưu chuyển tiền từ hoạt động đầu tư</b>			
1. Tiền chi để mua sắm, xây dựng TSCĐ và các tài sản dài hạn khác	21	2.368.627.606	(18.124.800.340)
2. Tiền thu từ thanh lý, nhượng bán TSCĐ và các tài sản dài hạn khác	22	38.381.850	31.500.000
3. Tiền chi cho vay, mua các công cụ nợ của đơn vị khác	23	(340.000.000.000)	(125.000.000.000)



Chi tiêu	Mã số	Năm nay	Năm trước
4.Tiền thu hồi cho vay, bán lại các công cụ nợ của các đơn vị khác	24	340.000.000.000	582.000.000.000
5.Tiền chi đầu tư góp vốn vào đơn vị khác	25		
6.Tiền thu hồi đầu tư góp vốn vào đơn vị khác	26		
7.Tiền thu lãi cho vay, cổ tức và lợi nhuận được chia	27	8.442.589.116	41.057.275.083
<b>Lưu chuyển tiền thuần từ hoạt động đầu tư</b>	<b>30</b>	<b>10.849.598.572</b>	<b>479.963.974.743</b>
<b>III- Lưu chuyển tiền từ hoạt động tài chính</b>			
1.Tiền thu từ phát hành cổ phiếu, nhận vốn góp của chủ sở hữu	31		
2.Tiền trả vốn góp cho các chủ sở hữu, mua lại cổ phiếu của doanh nghiệp đã phát hành	32		
3.Tiền thu từ đi vay	33		
4.Tiền chi trả nợ gốc vay	34		
5.Tiền chi trả nợ thuê tài chính	35		
6.Cổ tức, lợi nhuận đã trả cho chủ sở hữu	36	(587.661.995.238)	(560.815.044.453)
<b>Lưu chuyển tiền thuần từ hoạt động tài chính</b>	<b>40</b>	<b>(587.661.995.238)</b>	<b>(560.815.044.453)</b>
<b>Lưu chuyển tiền thuần trong kỳ (50=20+30+40)</b>	<b>50</b>	<b>22.473.543.205</b>	<b>(66.194.470.785)</b>

478  
JG T  
PHÂN  
DIỆ  
JON  
-T.OU

Chỉ tiêu	Mã số	Năm nay	Năm trước
Tiền và tương đương tiền đầu kỳ	60	19.620.691.608	85.815.162.393
Ảnh hưởng của thay đổi tỷ giá hối đoái quy đổi ngoại tệ	61		
Tiền và tương đương tiền cuối kỳ (lấy theo số dư tài khoản)	70	42.094.234.813	19.620.691.608

Quảng Nam, ngày 12 tháng 01 năm 2025

LẬP BIỂU

Nguyễn Phước Lễ

KT. KẾ TOÁN TRƯỞNG

Võ Thị Lan Anh

TỔNG GIÁM ĐỐC



Cao Huy Bảo





**THUYẾT MINH BÁO CÁO TÀI CHÍNH**  
**Quý 4 năm 2024**

**I. Đặc điểm hoạt động của doanh nghiệp**

**II. Kỳ kế toán, đơn vị tiền tệ sử dụng trong kế toán**

1. Kỳ kế toán năm bắt đầu ngày kết thúc ngày
2. Đơn vị tiền tệ sử dụng trong kế toán:

Trường hợp có sự thay đổi đơn vị tiền tệ trong kế toán so với năm trước, giải trình rõ lý do và ảnh hưởng của sự thay đổi

**III. Chuẩn mực và Chế độ kế toán áp dụng**

1. Chế độ kế toán áp dụng:
2. Tuyên bố về việc tuân thủ Chuẩn mực kế toán và Chế độ kế toán:

**IV. Các chính sách kế toán áp dụng**

**V. Các chính sách kế toán áp dụng (trong trường hợp doanh nghiệp không đáp ứng giả định hoạt động liên tục)**



**VI. Thông tin bổ sung cho các khoản mục trình bày trong Bảng cân đối kế toán**

Đơn vị tính: VND

01 - Tiền	Cuối kỳ	Đầu năm
- Tiền mặt	48.406.384	31.281.165
- Tiền gửi ngân hàng	12.045.828.429	19.589.410.443
- Tiền đang chuyển	0	0
- Các khoản tương đương tiền	30.000.000.000	0
Cộng	42.094.234.813	19.620.691.608

02 - Các khoản đầu tư tài chính	Cuối kỳ			Đầu năm		
	Giá gốc	Giá trị hợp lý	Dự phòng	Giá gốc	Giá trị hợp lý	Dự phòng
a) Chứng khoán kinh doanh		0			0	
- Tổng giá trị cổ phiếu		0			0	
- Tổng giá trị trái phiếu		0			0	
- Các khoản đầu tư khác		0			0	
- Lý do thay đổi với từng khoản đầu tư/loại cổ phiếu, trái						



02 - Các khoản đầu tư tài chính	Cuối kỳ			Đầu năm		
	Giá gốc	Giá trị hợp lý	Dự phòng	Giá gốc	Giá trị hợp lý	Dự phòng
phiếu						
Về số lượng						
Về giá trị						

	Cuối kỳ		Đầu năm	
	Giá gốc	Giá trị ghi sổ	Giá gốc	Giá trị ghi sổ
b) Đầu tư nắm giữ đến ngày đáo hạn	15.000.000.000	15.000.000.000	45.000.000.000	45.000.000.000
b1) Ngắn hạn	15.000.000.000	15.000.000.000	45.000.000.000	45.000.000.000
- Tiền gửi có kỳ hạn	15.000.000.000	15.000.000.000	45.000.000.000	45.000.000.000
- Trái phiếu				
- Các khoản đầu tư khác				
b2) Dài hạn	0	0	0	0
- Tiền gửi có kỳ hạn	0	0	0	0
- Trái phiếu				
- Các khoản đầu tư khác				

	Cuối kỳ	Đầu năm
--	---------	---------

347  
NG  
PH  
JY E  
TUC  
VG-T

	Giá gốc	Dự phòng	Giá trị hợp lý	Giá gốc	Dự phòng	Giá trị hợp lý
c) Đầu tư góp vốn vào đơn vị khác	79.800.000.000	0	79.800.000.000	79.800.000.000	0	79.800.000.000
- Đầu tư vào công ty con			0			0
- Đầu tư vào công ty liên doanh, liên kết	0		0	0		0
- Đầu tư vào đơn vị khác	79.800.000.000		79.800.000.000	79.800.000.000		79.800.000.000

- Tóm tắt tình hình hoạt động của các công ty con, công ty liên doanh, liên kết trong kỳ;
- Các giao dịch trọng yếu giữa doanh nghiệp và công ty con, liên doanh, liên kết trong kỳ
- Trường hợp không xác định được giá trị hợp lý thì giải trình lý do.

03 - Phải thu của khách hàng	Cuối kỳ	Đầu năm
a) Phải thu của khách hàng ngắn hạn	247.496.835.458	469.619.140.213
b) Phải thu của khách hàng dài hạn	0	0
c) Phải thu của khách hàng là các bên liên quan		

04 - Các khoản phải thu khác	Cuối kỳ		Đầu năm	
	Giá trị	Dự phòng	Giá trị	Dự phòng
a) Ngắn hạn	635.341.481		1.952.891.180	
- Phải thu về cổ phần hoá				
- Phải thu về cổ tức và lợi nhuận được chia				



04 - Các khoản phải thu khác	Cuối kỳ		Đầu năm	
	Giá trị	Dự phòng	Giá trị	Dự phòng
- Phải thu người lao động				
- Ký cược, ký quỹ				
- Cho mượn				
- Các khoản chi hộ	7.525.845		196.161.503	
- Phải thu khác	627.815.636		1.756.729.677	
b) Dài hạn	0		0	
- Phải thu về cổ phần hoá				
- Phải thu về cổ tức và lợi nhuận được chia				
- Phải thu người lao động				
- Ký cược, ký quỹ				
- Cho mượn				
- Các khoản chi hộ	0		0	
- Phải thu khác				
Cộng	635.341.481		1.952.891.180	

05 - Tài sản thiếu chờ xử lý	Cuối kỳ		Đầu năm	
	Số lượng	Giá trị	Số lượng	Giá trị
a) Tiền				



05 - Tài sản thiếu chờ xử lý	Cuối kỳ		Đầu năm	
	Số lượng	Giá trị	Số lượng	Giá trị
b) Hàng tồn kho				
c) TSCĐ				
d) Tài sản khác				
- Phải thu người lao động				
- Ký quỹ, ký cược				
- Cho mượn				
- Các khoản chi hộ				
- Phải thu khác				
Cộng				

06 - Nợ xấu	Cuối kỳ			Đầu năm		
	Giá gốc	Giá trị có thể thu hồi	Đối tượng nợ	Giá gốc	Giá trị có thể thu hồi	Đối tượng nợ
Tổng giá trị các khoản phải thu, cho vay quá hạn thanh toán hoặc chưa quá hạn nhưng khó có khả năng thu hồi (trong đó chi tiết thời gian quá hạn và giá trị các khoản nợ phải thu, cho vay quá hạn theo từng đối tượng nếu khoản nợ phải thu theo từng đối tượng đó chiếm từ 10% trở lên trên tổng số nợ quá hạn)						
Thông tin về các khoản tiền phạt, phải thu về lãi trả chậm... phát sinh từ các khoản nợ						





06 - Nợ xấu	Cuối kỳ			Đầu năm		
Đối tượng	Giá gốc	Giá trị có thể thu hồi	Đối tượng nợ	Giá gốc	Giá trị có thể thu hồi	Đối tượng nợ
quá hạn nhưng không được ghi nhận doanh thu;						
Khả năng thu hồi nợ phải thu quá hạn.						
Cộng						

07 - Hàng tồn kho	Cuối kỳ		Đầu năm	
	Giá gốc	Dự phòng	Giá gốc	Dự phòng
- Hàng đang đi trên đường	0		0	
- Nguyên liệu, vật liệu	3.986.443.428		13.239.834.315	
- Công cụ, dụng cụ	57.776.000		240.260.500	
- Chi phí sản xuất kinh doanh dở dang	1.644.600.848		2.226.942.762	
- Thành phẩm				
- Hàng hóa				
- Hàng gửi bán				
- Hàng hóa kho bảo thuế				
Cộng	5.688.820.276	0	15.707.037.577	0
- Giá trị hàng tồn kho ứ đọng, kém, mất phẩm chất không có khả năng tiêu thụ tại thời điểm cuối kỳ; Nguyên nhân và hướng xử lý đối với				

07 - Hàng tồn kho	Cuối kỳ		Đầu năm	
	Giá gốc	Dự phòng	Giá gốc	Dự phòng
hàng tồn kho ứ đọng, kém, mất phẩm chất				
- Giá trị hàng tồn kho dùng để thế chấp, cầm cố bảo đảm các khoản nợ phải trả tại thời điểm cuối kỳ				
- Lý do dẫn đến việc trích lập thêm hoặc hoàn nhập dự phòng giảm giá hàng tồn kho				

08 - Tài sản dài hạn dở dang	Cuối kỳ		Đầu năm	
	Giá gốc	Giá trị có thể thu hồi	Giá gốc	Giá trị có thể thu hồi
a) Chi phí sản xuất kinh doanh dở dang dài hạn				
Cộng				
b) Xây dựng cơ bản dở dang				
- Mua sắm	0			
- XDCB	901.387.026		3.383.383.299	
- Sửa chữa	931.255.616		49.993.824.737	
Cộng	1.832.642.642		53.377.208.036	

09 - Tăng giảm tài sản cố định hữu hình							
Khoản mục	Nhà cửa vật kiến trúc	Máy móc thiết bị	Phương tiện vận tải truyền dẫn	Thiết bị dụng cụ quản lý	Cây lâu năm, súc vật làm việc cho sản phẩm	TSCĐHH Khác	Tổng cộng
Nguyên giá							
Số dư đầu năm	1.950.251.738.353	1.329.889.339.360	33.406.917.604	21.095.701.131		437.455.844	3.335.081.152.292
- Mua trong kỳ		122.000.000	1.427.500.000	27.814.223.093			29.363.723.093
- Đầu tư XD CB hoàn thành							
- Tăng khác	12.708.766.889			1.253.367.102			13.962.133.991
- Chuyển sang BĐS đầu tư							
- Thanh lý, nhượng bán			498.616.555				498.616.555
- Giảm khác	15.417.651.801			1.081.870.370			16.499.522.171
Số dư cuối kỳ	1.947.542.853.441	1.330.011.339.360	34.335.801.049	49.081.420.956		437.455.844	3.361.408.870.650



Giá trị hao mòn lũy kế							
Số dư đầu năm	1.190.176.735.956	1.293.024.092.744	31.006.257.605	10.122.788.860		437.455.844	2.524.767.331.009
- Khấu hao trong năm	76.134.606.732	5.738.368.797	500.330.642	5.417.863.312			87.791.169.483
- Tăng khác	11.422.929.673			304.784.989			11.727.714.662
- Chuyển sang BĐS đầu tư							
- Thanh lý, nhượng bán			498.616.555				498.616.555
- Giảm khác	13.562.382.832			304.784.989			13.867.167.821
Số dư cuối kỳ	1.264.171.889.529	1.298.762.461.541	31.007.971.692	15.540.652.172		437.455.844	2.609.920.430.778
Giá trị còn lại của TSCĐ hữu hình							
- Tại ngày đầu năm	760.075.002.397	36.865.246.616	2.400.659.999	10.972.912.271		0	810.313.821.283
- Tại ngày cuối kỳ	683.370.963.912	31.248.877.819	3.327.829.357	33.540.768.784		0	751.488.439.872



\* Giá trị còn lại cuối năm của TSCĐ hữu hình đã dùng thế chấp, cầm cố các khoản vay:

\* Nguyên giá TSCĐ cuối năm đã khấu hao hết nhưng vẫn còn sử dụng:

\* Nguyên giá TSCĐ cuối năm chờ thanh lý:

\* Các cam kết về việc mua, bán TSCĐ hữu hình có giá trị lớn trong tương lai:

\* Các thay đổi khác về TSCĐ hữu hình:

10 - Tăng giảm tài sản cố định vô hình								
Khoản mục	Quyền sử dụng đất	Quyền phát hành	Bản quyền, bằng sáng chế	Nhãn hiệu hàng hóa	Phần mềm máy tính	Giấy phép và giấy phép nhượng quyền	TSCĐ VH khác	Tổng cộng
Nguyên giá								
Số dư đầu năm	84.535.921.251				6.484.933.823			91.020.855.074
- Mua trong năm			13.719.090.909					13.719.090.909
- Tạo ra từ nội bộ doanh nghiệp								
- Tăng do hợp nhất kinh doanh								
- Tăng khác	80.430.289.207							80.430.289.207



# 10 - Tăng giảm tài sản cố định vô hình

Khoản mục	Quyền sử dụng đất	Quyền phát hành	Bản quyền, bằng sáng chế	Nhãn hiệu hàng hóa	Phần mềm máy tính	Giấy phép và giấy phép nhượng quyền	TSCĐ VH khác	Tổng cộng
- Thanh lý, nhượng bán								
- Giảm khác	79.617.161.601							79.617.161.601
Số dư cuối kỳ	85.349.048.857		13.719.090.909		6.484.933.823			105.553.073.589
Giá trị hao mòn lũy kế								
Số dư đầu năm	799.684.063				4.066.007.474			4.865.691.537
- Khấu hao trong năm	49.871.328		896.166.422		2.121.644.968			3.067.682.718
- Tăng khác								
- Thanh lý, nhượng bán								
- Giảm khác								
Số dư cuối kỳ	849.555.391		896.166.422		6.187.652.442			7.933.374.255
Giá trị còn lại của TSCĐ vô hình								
- Tại ngày đầu năm	83.736.237.188				2.418.926.349			86.155.163.537
- Tại ngày cuối kỳ	84.499.493.466		12.822.924.487		297.281.381			97.619.699.334

10/01/2025 13:56:20  
AV  
SIAI



\* Nguyên giá TSCĐ vô hình đã khấu hao hết nhưng vẫn còn sử dụng:

**11 - Tăng giảm tài sản cố định thuê tài chính**

Khoản mục	Nhà cửa vật kiến trúc	Máy móc thiết bị	Phương tiện vận tải truyền dẫn	Thiết bị dụng cụ quản lý	TSCĐHH khác	TSCĐ Vô hình	Tổng cộng
Nguyên giá							
Số dư đầu năm							
- Thuê tài chính trong năm							
- Tăng khác							
- Mua lại TSCĐ thuê tài chính							
- Trả lại TSCĐ thuê tài chính							
- Giảm khác							
Số dư cuối kỳ							
Giá trị hao mòn lũy kế							
Số dư đầu năm							

**11 - Tăng giảm tài sản cố định thuê tài chính**

Khoản mục	Nhà cửa vật kiến trúc	Máy móc thiết bị	Phương tiện vận tải truyền dẫn	Thiết bị dụng cụ quản lý	TSCĐHH khác	TSCĐ Vô hình	Tổng cộng
- Khấu hao trong năm							
- Tăng khác							
- Mua lại TSCĐ thuê tài chính							
- Trả lại TSCĐ thuê tài chính							
- Giảm khác							
Số dư cuối kỳ							
Giá trị còn lại của TSCĐ thuê tài chính							
- Tại ngày đầu năm							
- Tại ngày cuối kỳ							

12 - Tăng giảm bất động sản đầu tư		
Khoản mục	Số cuối kỳ	Số đầu năm
a) Bất động sản đầu tư cho thuê		
Nguyên giá		
- Quyền sử dụng đất		
- Nhà		
- Nhà và quyền sử dụng đất		
- Cơ sở hạ tầng		
Giá trị hao mòn lũy kế		
- Quyền sử dụng đất		
- Nhà		
- Nhà và quyền sử dụng đất		
- Cơ sở hạ tầng		
Giá trị còn lại		
- Quyền sử dụng đất		
- Nhà		
- Nhà và quyền sử dụng đất		
- Cơ sở hạ tầng		
b) Bất động sản đầu tư nắm giữ chờ tăng giá		
Nguyên giá		
- Quyền sử dụng đất		
- Nhà		





<b>12 - Tăng giảm bất động sản đầu tư</b>		
<b>Khoản mục</b>	<b>Số cuối kỳ</b>	<b>Số đầu năm</b>
- Nhà và quyền sử dụng đất		
- Cơ sở hạ tầng		
Tồn thất do suy giảm giá		
- Quyền sử dụng đất		
- Nhà		
- Nhà và quyền sử dụng đất		
- Cơ sở hạ tầng		
Giá trị còn lại		
- Quyền sử dụng đất		
- Nhà		
- Nhà và quyền sử dụng đất		
- Cơ sở hạ tầng		
	<b>Số cuối kỳ</b>	<b>Số đầu năm</b>
- Giá trị còn lại cuối kỳ của BĐSĐT dùng để thế chấp, cầm cố đảm bảo khoản vay		
- Nguyên giá BĐSĐT đã khấu hao hết nhưng vẫn cho thuê hoặc nắm giữ chờ tăng giá		
- Thuyết minh số liệu và giải trình khác		



### 13 - Chi phí trả trước

Khoản mục	Số cuối kỳ	Số đầu năm
a) Ngắn hạn	152.174.933	186.020.469
- Chi phí trả trước về thuê hoạt động TSCĐ	0	14.819.348
- Công cụ, dụng cụ xuất dùng		
- Chi phí đi vay	0	0
- Các khoản khác (nêu chi tiết nếu có giá trị lớn)	152.174.933	171.201.121
b) Dài hạn	0	0
- Chi phí thành lập doanh nghiệp		
- Chi phí mua bảo hiểm	0	0
- Các khoản khác (nêu chi tiết nếu có giá trị lớn)	0	0
Cộng	152.174.933	186.020.469

**14 - Tài sản khác**

Khoản mục	Số cuối kỳ	Số đầu năm
a) Ngắn hạn		
b) Dài hạn		
Cộng		

15 - Vay và nợ thuê tài chính	Cuối kỳ		Số tăng trong kỳ	Số giảm trong kỳ	Đầu năm	
	Giá trị	Số có khả năng trả nợ			Giá trị	Số có khả năng trả nợ
a) Vay ngắn hạn	0		0	0	0	
b) Vay dài hạn (chi tiết theo kỳ hạn)	0		0	0	0	
Cộng	0		0	0	0	

	Năm nay			Năm trước		
	Tổng khoản thanh toán tiền thuê tài chính	Trả tiền lãi thuê	Trả tiền gốc	Tổng khoản thanh toán tiền thuê tài chính	Trả tiền lãi thuê	Trả tiền gốc
c) Các khoản nợ thuê tài chính						
Từ 1 năm trở xuống						



	Năm nay			Năm trước		
	Tổng khoản thanh toán tiền thuê tài chính	Trả tiền lãi thuê	Trả tiền gốc	Tổng khoản thanh toán tiền thuê tài chính	Trả tiền lãi thuê	Trả tiền gốc
Trên 1 năm đến 5 năm						
Trên 5 năm						

	Cuối kỳ		Đầu năm	
	Gốc	Lãi	Gốc	Lãi
d) Số vay và nợ thuê tài chính quá hạn chưa thanh toán				
- Vay				
- Nợ thuê tài chính				
Cộng				
- Lý do chưa thanh toán				

đ) Thuyết minh chi tiết về các khoản vay và nợ thuê tài chính đối với các bên liên quan

16 - Phải trả người bán	Cuối kỳ		Đầu năm	
	Giá trị	Số có khả năng trả nợ	Giá trị	Số có khả năng trả nợ
a) Các khoản phải trả người bán ngắn hạn	11.463.873.871		56.639.811.484	

16 - Phải trả người bán	Cuối kỳ		Đầu năm	
	Giá trị	Số có khả năng trả nợ	Giá trị	Số có khả năng trả nợ
b) Các khoản phải trả người bán dài hạn				
c) Số nợ quá hạn chưa thanh toán				
d) Phải trả người bán là các bên liên quan				

17 - Thuế và các khoản phải nộp nhà nước	Đầu năm	Số phải nộp trong kỳ	Số đã thực nộp trong kỳ	Cuối kỳ
a) Phải nộp				
- Thuế giá trị gia tăng	1.346.739.843	52.892.141.226	46.724.923.690	7.513.957.379
- Thuế tiêu thụ đặc biệt	0	0	0	0
- Thuế xuất, nhập khẩu	0	0	0	0
- Thuế thu nhập doanh nghiệp	1.697.579.509	74.486.240.454	64.142.948.901	12.040.871.062
- Thuế thu nhập cá nhân	21.108.231	5.322.309.623	5.077.558.742	265.859.112
- Thuế tài nguyên	10.469.648.090	89.718.367.004	89.392.688.581	10.795.326.513



17 - Thuế và các khoản phải nộp nhà nước	Đầu năm	Số phải nộp trong kỳ	Số đã thực nộp trong kỳ	Cuối kỳ
- Thuế nhà đất và tiền thuê đất	0	887.461.455	887.461.455	0
- Các loại thuế khác	0	0	0	0
- Các khoản phí, lệ phí và các khoản phải nộp khác	10.443.497.760	41.460.405.597	40.810.413.573	11.093.489.784
Cộng	23.978.573.433	264.766.925.359	247.035.994.942	41.709.503.850
b) Phải thu				
- Thuế giá trị gia tăng	0	0	0	0
- Thuế tiêu thụ đặc biệt	0	0	0	0
- Thuế xuất, nhập khẩu	0	0	0	0
- Thuế thu nhập doanh nghiệp	0	0	0	0
- Thuế thu nhập cá nhân	0	0	0	0
- Thuế tài nguyên	0	0	0	0
- Thuế nhà đất và tiền thuê đất	0	0	0	0
- Các loại thuế khác	0	0	0	0
- Các khoản phí, lệ phí và các khoản phải nộp khác	0	0	0	0
Cộng	0	0	0	0





18 - Chi phí phải trả	Cuối kỳ	Đầu năm
a) Ngắn hạn	0	0
- Trích trước Chi phí tiền lương trong thời gian nghỉ phép		
- Chi phí trong thời gian ngừng kinh doanh		
- Chi phí trích trước tạm tính giá vốn hàng hóa, thành phẩm BĐS đã bán		
- Các khoản trích trước khác		
b) Dài hạn		
- Lãi vay		
- Các khoản khác (chi tiết từng khoản)		
Cộng	0	0

19 - Phải trả khác	Cuối kỳ	Đầu năm
a) Ngắn hạn	94.695.130.985	158.155.565.388
- Tài sản thừa chờ giải quyết		
- Kinh phí công đoàn	36.945.048	35.769.667
- Bảo hiểm xã hội		
- Bảo hiểm y tế		

19 - Phải trả khác	Cuối kỳ	Đầu năm
- Bảo hiểm thất nghiệp		
- Phải trả về cổ phần hóa		
- Nhận ký quỹ, ký cược ngắn hạn		
- Cổ tức, lợi nhuận phải trả	94.110.845.130	516.658.325.968
- Các khoản phải trả, phải nộp khác	547.340.807	(358.538.530.247)
b) Dài hạn		
- Nhận ký quỹ, ký cược dài hạn		
- Các khoản phải trả phải nộp khác		
Cộng	94.695.130.985	158.155.565.388

20 - Doanh thu chưa thực hiện	Cuối kỳ	Đầu năm
a) Ngắn hạn		
- Doanh thu nhận trước		
- Doanh thu từ chương trình khách hàng truyền thống		
- Các khoản doanh thu chưa thực hiện khác		
Cộng		

20 - Doanh thu chưa thực hiện	Cuối kỳ	Đầu năm
b) Dài hạn		
- Doanh thu nhận trước		
- Doanh thu từ chương trình khách hàng truyền thống		
- Các khoản doanh thu chưa thực hiện khác		

	Cuối kỳ	Đầu năm	Lý do
c) Khả năng không thực hiện được hợp đồng với khách hàng (chi tiết từng khoản mục, lý do không có khả năng thực hiện)			

## 21 - Trái phiếu phát hành

### 21.1. Trái phiếu thường

	Cuối năm			Đầu năm		
	Giá trị	Lãi suất	Kỳ hạn	Giá trị	Lãi suất	Kỳ hạn
a) Trái phiếu phát hành						
- Loại phát hành theo mệnh giá						
- Loại phát hành có chiết khấu						
- Loại phát hành có phụ trội						
Cộng						

b) Thuyết minh chi tiết về trái phiếu các bên liên quan nắm giữ (theo từng loại trái phiếu)

### 21.2. Trái phiếu chuyển đổi

--

843  
TỶ  
LÃN  
HIỆN  
NG  
QUAY



## 22. Cổ phiếu ưu đãi phân loại là nợ phải trả

- Mệnh giá;
- Đối tượng được phát hành (ban lãnh đạo, cán bộ, nhân viên, đối tượng khác);
- Điều khoản mua lại (Thời gian, giá mua lại, các điều khoản cơ bản khác trong hợp đồng phát hành);
- Giá trị đã mua lại trong kỳ;
- Các thuyết minh khác.

23. Dự phòng phải trả	Cuối kỳ	Đầu năm
a. Ngắn hạn	529.692.967	90.582.120
- Dự phòng bảo hành sản phẩm hàng hóa		
- Dự phòng bảo hành công trình xây dựng	529.692.967	90.582.120
- Dự phòng tái cơ cấu		
- Dự phòng phải trả khác (Chi phí sửa chữa TSCĐ định kỳ, chi phí hoàn nguyên môi trường...)	0	0
Cộng	529.692.967	90.582.120
b. Dài hạn	0	0
- Dự phòng bảo hành sản phẩm hàng hóa		
- Dự phòng bảo hành công trình xây dựng	0	0
- Dự phòng tái cơ cấu		
- Dự phòng phải trả khác (Chi phí sửa chữa TSCĐ định kỳ, chi phí hoàn nguyên môi trường...)		
Cộng	0	0



24. Tài sản thuế thu nhập hoãn lại và thuế thu nhập hoãn lại phải trả	Cuối kỳ	Đầu năm
a. Tài sản thuế thu nhập hoãn lại		
- Thuế suất thuế TNDN sử dụng để xác định giá trị tài sản thuế thu nhập hoãn lại		
- Tài sản thuế thu nhập hoãn lại liên quan đến khoản chênh lệch tạm thời được khấu trừ		
- Tài sản thuế thu nhập hoãn lại liên quan đến khoản lỗ tính thuế chưa sử dụng		
- Tài sản thuế thu nhập hoãn lại liên quan đến khoản ưu đãi tính thuế chưa sử dụng		
- Số bù trừ với thuế thu nhập hoãn lại phải trả		
b. Thuế thu nhập hoãn lại phải trả		
- Thuế suất thuế TNDN sử dụng để xác định giá trị thuế thu nhập hoãn lại phải trả		
- Thuế thu nhập hoãn lại phải trả phát sinh từ các khoản chênh lệch tạm thời chịu thuế		
- Số bù trừ với tài sản thuế thu nhập hoãn lại		



Đơn vị tính: VND

## 25. Vốn chủ sở hữu

### a. Bảng đối chiếu biến động của vốn chủ sở hữu

	Vốn góp của chủ sở hữu	Thặng dư vốn cổ phần	Quyền chọn chuyển đổi trái phiếu	Vốn khác của chủ sở hữu	Chênh lệch đánh giá lại tài sản	Chênh lệch tỷ giá	LNST chưa phân phối và các quỹ	Vốn đầu tư XDCB	Quỹ hỗ trợ sắp xếp DN	Cổ phiếu quỹ	Quỹ khác thuộc vốn chủ sở hữu	Quỹ đầu tư phát triển	Cộng
Số dư đầu năm trước	750.520.520 .000			28.673.080. 097		0	778.705.595 .321					163.536.6 54.796	1.721.435.850 .214
- Tăng vốn trong năm trước													0
- Lãi trong năm trước							346.494.054 .549						346.494.054.5 49
- Tăng khác						0	163.542.380 .197					5.725.401	163.548.105.5 98
- Giảm vốn trong năm trước													0
- Lỗ trong năm trước													0
- Giảm khác						0	740.047.711 .406					163.542.3 80.197	903.590.091.6 03
Số dư đầu năm nay	750.520.520 .000			28.673.080. 097		0	548.694.318 .661					0	1.327.887.918 .758
- Tăng vốn trong năm nay													0
- Lãi trong năm nay							264.645.899 .726						264.645.899.7 26
- Tăng khác						0						46.499.63 0.358	46.499.630.35 8
- Giảm vốn trong năm nay													0
- Lỗ trong năm nay													0



Đơn vị tính: VND

## 25. Vốn chủ sở hữu

### a. Bảng đối chiếu biến động của vốn chủ sở hữu

	Vốn góp của chủ sở hữu	Thặng dư vốn cổ phần	Quyền chọn chuyển đổi trái phiếu	Vốn khác của chủ sở hữu	Chênh lệch đánh giá lại tài sản	Chênh lệch tỷ giá	LNST chưa phân phối và các quỹ	Vốn đầu tư XDCB	Quỹ hỗ trợ sắp xếp DN	Cổ phiếu quỹ	Quỹ khác thuộc vốn chủ sở hữu	Quỹ đầu tư phát triển	Cộng
- Giảm khác						0	548.694.318.661					0	548.694.318.661
Số dư cuối năm nay	750.520.520.000			28.673.080.097		0	264.645.899.726					46.499.630.358	1.090.339.130.181

b) Chi tiết vốn góp của chủ sở hữu	Cuối kỳ	Đầu năm
- Vốn góp của công ty mẹ (nếu là công ty con)		
- Vốn góp của các đối tượng khác	750.520.520.000	750.520.520.000
- Số lượng cổ phiếu quỹ		
Cộng	750.520.520.000	750.520.520.000

c) Các giao dịch về vốn với các chủ sở hữu và phân phối cổ tức, chia lợi nhuận	Năm nay	Năm trước
- Vốn đầu tư của chủ sở hữu		
+ Vốn góp đầu năm	750.520.520.000	750.520.520.000
+ Vốn góp tăng trong năm	0	0

c) Các giao dịch về vốn với các chủ sở hữu và phân phối cổ tức, chia lợi nhuận	Năm nay	Năm trước
+ Vốn góp giảm trong năm	0	0
+ Vốn góp cuối năm	750.520.520.000	750.520.520.000
- Cổ tức, lợi nhuận đã chia	165.114.514.400	

d) Cổ phiếu	Cuối kỳ	Đầu năm
- Số lượng cổ phiếu đăng ký phát hành		
- Số lượng cổ phiếu đã bán ra công chúng		
+ Cổ phiếu phổ thông		
+ Cổ phiếu ưu đãi (loại được phân loại là vốn chủ sở hữu)		
- Số lượng cổ phiếu được mua lại (cổ phiếu quỹ)		
+ Cổ phiếu phổ thông		
+ Cổ phiếu ưu đãi (loại được phân loại là vốn chủ sở hữu)		
- Số lượng cổ phiếu đang lưu hành		
+ Cổ phiếu phổ thông		
+ Cổ phiếu ưu đãi (loại được phân loại là vốn chủ sở hữu)		
* Mệnh giá cổ phiếu đang lưu hành:		

đ) Cổ tức	Giá trị
-----------	---------

- Cổ tức đã công bố sau ngày kết thúc kỳ kế toán năm:	
+ Cổ tức đã công bố trên cổ phiếu phổ thông	
+ Cổ tức đã công bố trên cổ phiếu ưu đãi	
- Cổ tức của cổ phiếu ưu đãi lũy kế chưa được ghi nhận	

e) Các quỹ của doanh nghiệp	Cuối kỳ	Đầu năm
- Quỹ đầu tư phát triển	46.499.630.358	0
- Quỹ hỗ trợ sắp xếp doanh nghiệp		
- Quỹ khác thuộc vốn chủ sở hữu		

26. Chênh lệch đánh giá lại tài sản	Năm nay	Năm trước
Lí do thay đổi giữa số đầu năm và cuối năm (đánh giá lại trong trường hợp nào, tài sản nào được đánh giá lại, theo quyết định nào?...)		

27. Chênh lệch tỷ giá	Năm nay	Năm trước
- Chênh lệch tỷ giá do chuyển đổi BCTC lập bằng ngoại tệ sang VND		
- Chênh lệch tỷ giá phát sinh vì các nguyên nhân khác (nói rõ nguyên nhân)		

28. Nguồn kinh phí	Năm nay	Năm trước
- Nguồn kinh phí được cấp trong năm		
- Chi sự nghiệp		





- Nguồn kinh phí còn lại cuối năm		
-----------------------------------	--	--

29. Các khoản mục ngoài Bảng cân đối kế toán		
a) Tài sản thuê ngoài: Tổng số tiền thuê tối thiểu trong tương lai của hợp đồng thuê hoạt động tài sản không hủy ngang theo các thời hạn	Cuối năm	Đầu năm
- Từ 1 năm trở xuống		
- Trên 1 năm đến 5 năm		
- Trên 5 năm		

b) Tài sản nhận giữ hộ: Doanh nghiệp phải thuyết minh chi tiết về số lượng, chủng loại, quy cách, phẩm chất tại thời điểm cuối kỳ:

-Vật tư hàng hóa nhận giữ hộ, gia công, nhận ủy thác:

Mã hàng	Tên hàng	Chủng loại, quy cách, phẩm chất	ĐVT	Số lượng
---------	----------	---------------------------------	-----	----------

-Hàng hóa nhận bán hộ, nhận ký gửi, nhận cầm cố, thế chấp:

Mã hàng	Tên hàng	Chủng loại, quy cách, phẩm chất	ĐVT	Số lượng
---------	----------	---------------------------------	-----	----------

## VII. Thông tin bổ sung cho các khoản mục trình bày trong Báo cáo kết quả hoạt động kinh doanh

Đơn vị tính: VND

1. Tổng doanh thu bán hàng và cung cấp dịch vụ	Năm nay	Năm trước
--	---------	-----------

a) Doanh thu		
- Doanh thu bán hàng	751 809 913 798	696 190 297 593
- Doanh thu cung cấp dịch vụ	518 788 644	570 460 573
- Doanh thu hợp đồng xây dựng		
+ Doanh thu của hợp đồng xây dựng được ghi nhận trong kỳ		
+ Tổng doanh thu lũy kế của hợp đồng xây dựng được ghi nhận đến thời điểm lập Báo cáo tài chính		
- Doanh thu khác		
Cộng	752 328 702 442	696 760 758 166
b) Doanh thu đối với các bên liên quan (chi tiết từng đối tượng)		
c) Trường hợp ghi nhận doanh thu cho thuê tài sản là tổng số tiền nhận trước doanh nghiệp phải thuyết minh thêm để so sánh sự khác biệt giữa việc ghi nhận doanh thu theo phương pháp phân bổ dần theo thời gian cho thuê Khả năng suy giảm lợi nhuận và luồng tiền trong tương lai		

2. Các khoản giảm trừ doanh thu	Năm nay	Năm trước
Trong đó:		
- Chiết khấu thương mại		
- Giảm giá hàng bán		
- Hàng bán bị trả lại		

3. Giá vốn hàng bán	Năm nay	Năm trước
- Giá vốn của hàng hóa đã bán	347.331.765.465	295.935.208.906
- Giá vốn của thành phẩm đã bán		
Trong đó: Giá vốn trích trước của hàng hoá, thành phẩm bất động sản đã bán bao gồm		
+ Hạng mục chi phí trích trước		
+ Giá trị trích trước vào chi phí của từng hạng mục		
+ Thời gian chi phí dự kiến phát sinh		
- Giá vốn của dịch vụ đã cung cấp	482.525.829	439.710.727
- Giá trị còn lại, chi phí nhượng bán, thanh lý của BĐS đầu tư		
- Chi phí kinh doanh Bất động sản đầu tư		
- Giá trị hàng tồn kho mất mát trong kỳ		
- Giá trị từng loại hàng tồn kho hao hụt ngoài định mức trong kỳ		
- Các khoản chi phí vượt mức bình thường khác được tính trực tiếp vào giá vốn		
- Dự phòng giảm giá hàng tồn kho		
- Các khoản ghi giảm giá vốn hàng bán	0	0
Cộng	347.814.291.294	296.374.919.633

4. Doanh thu hoạt động tài chính	Năm nay	Năm trước
- Lãi tiền gửi, tiền cho vay	3.055.082.931	21.302.657.273
- Lãi bán các khoản đầu tư		



4. Doanh thu hoạt động tài chính	Năm nay	Năm trước
- Cổ tức, lợi nhuận được chia	4.788.000.000	14.763.000.000
- Lãi chênh lệch tỷ giá	0	0
- Lãi bán hàng trả chậm, chiết khấu thanh toán		
- Doanh thu hoạt động tài chính khác	0	0
Cộng	7.843.082.931	36.065.657.273

5. Chi phí tài chính	Năm nay	Năm trước
- Lãi tiền vay	0	0
- Chiết khấu thanh toán, lãi bán hàng trả chậm		
- Lỗ do thanh lý các khoản đầu tư tài chính		
- Lỗ chênh lệch tỷ giá	0	0
- Dự phòng giảm giá chứng khoán kinh doanh và tổn thất đầu tư	0	0
- Chi phí tài chính khác		
- Các khoản ghi giảm chi phí tài chính		
Cộng	0	0

6. Thu nhập khác	Năm nay	Năm trước
- Thanh lý, nhượng bán TSCĐ	0	0
- Lãi do đánh giá lại tài sản		

6. Thu nhập khác	Năm nay	Năm trước
- Tiền phạt thu được	448.394.186	19.324.224
- Thuế được giảm		
- Các khoản khác	3.607.691.172	676.899.557
Cộng	4.056.085.358	696.223.781

7. Chi phí khác	Năm nay	Năm trước
- Giá trị còn lại TSCĐ và chi phí thanh lý, nhượng bán TSCĐ	0	0
- Lỗ do đánh giá lại tài sản		
- Các khoản bị phạt	0	0
- Các khoản khác	583.527.606	64.444.921
Cộng	583.527.606	64.444.921

8. Chi phí bán hàng và chi phí quản lý doanh nghiệp	Năm nay	Năm trước
a) Các khoản chi phí quản lý doanh nghiệp phát sinh trong kỳ	39.171.885.651	50.215.780.060
- Chi tiết các khoản chiếm từ 10% trở lên trên tổng chi phí QLDN;	39.171.885.651	50.215.780.060
- Các khoản chi phí QLDN khác.	0	0
b) Các khoản chi phí bán hàng phát sinh trong kỳ		
- Chi tiết các khoản chiếm từ 10% trở lên trên tổng chi phí bán hàng;		
- Các khoản chi phí bán hàng khác.		



8. Chi phí bán hàng và chi phí quản lý doanh nghiệp	Năm nay	Năm trước
c) Các khoản ghi giảm chi phí bán hàng và chi phí quản lý doanh nghiệp		
- Hoàn nhập dự phòng bảo hành sản phẩm, hàng hóa		
- Hoàn nhập dự phòng tái cơ cấu, dự phòng khác		
- Các khoản ghi giảm khác		

9. Chi phí sản xuất, kinh doanh theo yếu tố	Năm nay	Năm trước
- Chi phí nguyên liệu, vật liệu	12.316.670.118	7.647.777.935
- Chi phí nhân công	46.394.515.889	47.621.246.020
- Chi phí khấu hao tài sản cố định	90.745.071.507	87.184.011.798
- Chi phí dịch vụ mua ngoài	12.315.420.485	12.503.312.770
- Chi phí khác bằng tiền	224.632.157.032	190.935.520.447
Cộng	386.403.835.031	345.891.868.970

Ghi chú: Chỉ tiêu “Chi phí sản xuất kinh doanh theo yếu tố” là các chi phí phát sinh trong kỳ được phản ánh trong Bảng Cân đối kế toán và Báo cáo

kết quả kinh doanh

- Đối với các doanh nghiệp sản xuất, việc thuyết minh chi phí theo yếu tố được căn cứ vào số phát sinh trên các tài khoản sau

+ Tài khoản 621 – Chi phí nguyên vật liệu trực tiếp

+ Tài khoản 622 – Chi phí nhân công trực tiếp

+ Tài khoản 623 – Chi phí sử dụng máy thi công

+ Tài khoản 627 – Chi phí sản xuất chung

+ Tài khoản 641 – Chi phí bán hàng





+ Tài khoản 642 – Chi phí quản lý doanh nghiệp

- Đối với các doanh nghiệp thương mại, việc thuyết minh chi phí theo yếu tố được căn cứ vào số phát sinh trên các tài khoản sau (không bao gồm giá mua hàng hóa)

+ Tài khoản 156 – Hàng hóa

+ Tài khoản 632 – Giá vốn hàng bán

+ Tài khoản 641 – Chi phí bán hàng

+ Tài khoản 642 – Chi phí quản lý doanh nghiệp

- Doanh nghiệp có quyền lựa chọn căn cứ khác nhưng phải đảm bảo thuyết minh đầy đủ chi phí theo yếu tố

10. Chi phí thuế thu nhập doanh nghiệp hiện hành	Năm nay	Năm trước
- Chi phí thuế thu nhập doanh nghiệp tính trên thu nhập chịu thuế năm hiện hành		
- Điều chỉnh chi phí thuế thu nhập doanh nghiệp của các năm trước vào chi phí thuế thu nhập hiện hành năm nay		
- Tổng chi phí thuế thu nhập doanh nghiệp hiện hành	74.486.240.454	39.448.041.279

11. Chi phí thuế thu nhập doanh nghiệp hoãn lại	Năm nay	Năm trước
- Chi phí thuế thu nhập doanh nghiệp hoãn lại phát sinh từ các khoản chênh lệch tạm thời phải chịu thuế		
- Chi phí thuế thu nhập doanh nghiệp hoãn lại phát sinh từ việc hoàn nhập tài sản thuế thu nhập hoãn lại		
- Thu nhập thuế thu nhập doanh nghiệp hoãn lại phát sinh từ các khoản chênh lệch tạm thời được khấu trừ		

004  
:ON  
X P  
HUY  
VU  
ANG.


11. Chi phí thuế thu nhập doanh nghiệp hoãn lại	Năm nay	Năm trước
- Thu nhập thuế thu nhập doanh nghiệp hoãn lại phát sinh từ các khoản lỗ tính thuế và ưu đãi thuế chưa sử dụng		
- Thu nhập thuế thu nhập doanh nghiệp hoãn lại phát sinh từ việc hoàn nhập thuế thu nhập hoãn lại phải trả		
- Tổng chi phí thuế thu nhập doanh nghiệp hoãn lại		

#### VIII. Thông tin bổ sung cho các khoản mục trình bày trong Báo cáo lưu chuyển tiền tệ

1. Các giao dịch không bằng tiền ảnh hưởng đến báo cáo lưu chuyển tiền tệ trong tương lai
2. Các khoản tiền do doanh nghiệp nắm giữ nhưng không được sử dụng:
3. Số tiền đi vay thực thu trong kỳ
4. Số tiền đã thực trả gốc vay trong kỳ:

Quảng Nam, ngày 12 tháng 01 năm 2025

LẬP BIỂU



Nguyễn Phước Lễ

K. KẾ TOÁN TRƯỞNG



Võ Thị Lan Anh

TỔNG GIÁM ĐỐC



Cao Huy Bảo



