

CÔNG BỐ THÔNG TIN ĐỊNH KỲ
PERIODIC INFORMATION DISCLOSURE

Kính gửi: Ủy ban chứng khoán Nhà nước;
Sở Giao dịch chứng khoán thành phố Hồ Chí Minh.
To: The State Securities Commission;
The Stock Exchange of Ho Chi Minh city.

1. Tên tổ chức: CÔNG TY CỔ PHẦN HALCOM VIỆT NAM

Name of organization: HALCOM VIETNAM JOINT STOCK COMPANY

- Mã chứng khoán/ Stock Symbol: HID

- Địa chỉ: Tầng 9, Tòa nhà Hòa Bình, số 106 Hoàng Quốc Việt, Phường Nghĩa Đô, Quận Cầu Giấy, Thành phố Hà Nội

Address: Floor No.09, Hoa Binh Tower, No.106 Hoang Quoc Viet street, Nghia Do ward, Cau Giay district, Hanoi city

- Điện thoại liên hệ/ Telephone: 024 3562 4709

- Email: info@halcom.vn

2. Nội dung thông tin công bố/ Contents of disclosure: Giải trình biến động kết quả kinh doanh trên Báo cáo tài chính riêng Quý III năm tài chính 2024 của Công ty CP Halcom Việt Nam/
Explanation of changes in business results on the Separate Financial Statements of the Third Quarter of the 2024 fiscal year of Halcom Vietnam Joint Stock Company

3. Thông tin này đã được công bố trên trang thông tin điện tử của công ty vào ngày 24/01/2025 tại đường dẫn <https://halcom.vn/category/quan-he-co-dong/cong-bo-thong-tin/>

This information was published on the company's website on 24/01/2025, as in the link <https://halcom.vn/category/quan-he-co-dong/cong-bo-thong-tin/>

Chúng tôi xin cam kết các thông tin công bố trên đây là đúng sự thật và hoàn toàn chịu trách nhiệm trước pháp luật về nội dung các thông tin đã công bố.



We hereby certify that the information provided is true and correct and we bear the full responsibility to the law.

Tài liệu đính kèm/ Attached documents:

Giải trình biến động kết quả kinh doanh trên Báo cáo tài chính riêng Quý III năm tài chính 2024/ Explanation of changes in business results on the Separate Financial Statements of the Third Quarter of the 2024 fiscal year



**Nguyễn Thu Trang/
Nguyen Thu Trang**



Số/No. 22/2025/CV/HALCOM
V/v: Giải trình biến động kết quả kinh doanh
trên BCTC riêng Quý 3 năm 2024.

*Re: Explanation of changes in income
statement on separate financial statements
for the third quarter of 2024.*

Hà Nội, ngày 24 tháng 01 năm 2025
Hanoi, January 24, 2025

Kính gửi: - Ủy ban Chứng khoán Nhà Nước
- Sở GDCK Thành Phố Hồ Chí Minh


To: - The State Securities Commission;
- Ho Chi Minh Stock Exchange

Công ty Cổ phần HALCOM Việt Nam xin giải trình biến động kết quả kinh doanh trên Báo cáo tài chính riêng Quý III năm tài chính 2024 như sau:

HALCOM Vietnam Joint Stock Company would like to explain the changes in income statements in the Separate Financial Statement for the Third Quarter of the 2024 fiscal year as follows:

I. Các chỉ tiêu của hoạt động kinh doanh như sau/Income statement's items are as follows:

Chỉ tiêu Items	Quý III/2024 3rd quarter, 2024 (VND)	Quý III/2023 3rd quarter, 2023 (VND)	Số tăng/ giảm Increase/Decrease number (VND)
Doanh thu bán hàng, CCDV Revenues from sales and services rendered	71,989,740,663	60,902,287,210	11,087,453,453
Giá vốn hàng bán Cost of goods sold	68,304,909,530	55,801,327,843	12,503,581,687
Lợi nhuận gộp về bán hàng và cung cấp dịch vụ Gross revenue from sales and services	3,684,831,133	5,100,959,367	(1,416,128,234)
Doanh thu hoạt động tài chính Financial income	10,557,273,297	13,569,663,963	(3,012,390,666)
Chi phí tài chính Financial expenses	1,983,865,978	5,564,862,545	(3,580,996,567)
Chi phí quản lý doanh nghiệp General and administrative expenses	4,198,453,823	3,783,897,995	414,555,828



Chỉ tiêu <i>Items</i>	Quý III/2024 <i>3rd quarter, 2024</i> (VND)	Quý III/2023 <i>3rd quarter, 2023</i> (VND)	Số tăng/ giảm <i>Increase/Decrease</i> <i>number (VND)</i>
Lợi nhuận thuần từ hoạt động kinh doanh <i>Net profit from operating activities</i>	8,059,784,629	9,321,862,790	(1,262,078,161)
Chi phí khác <i>Other expenses</i>	18,370,876	2,767,238,810	(2,748,867,934)
Lợi nhuận sau thuế <i>Net profit after tax</i>	6,674,826,280	6,406,269,308	268,556,972

2. Giải trình các chỉ tiêu chênh lệch/ *Explanation of the reason for the differences:*

2.1. Doanh thu bán hàng và cung cấp dịch vụ tăng so với cùng kỳ năm trước hơn 11 tỷ đồng, chủ yếu nhờ tập trung đẩy mạnh hoạt động sản xuất kinh doanh, tăng trưởng doanh thu, chủ yếu là tăng trưởng doanh thu dịch vụ tư vấn.


Revenues from sales and services increased by more than VND 11 billion compared to the same period last year, mainly due to focusing on promoting production and business activities, revenue growth, mainly from consulting service revenue growth.

2.2. Giá vốn hàng bán tăng so với cùng kỳ năm trước hơn 12,5 tỷ đồng. Công ty đã cố gắng quản lý chi phí thực hiện các hợp đồng để đảm bảo giá vốn tối ưu nhất.

Cost of goods sold increased by more than 12.5 billion VND compared to the same period last year. The company has tried to manage the cost of implementing contracts to ensure the most optimal cost of goods sold.

2.3. Doanh thu hoạt động tài chính giảm so với cùng kỳ năm trước hơn 3 tỷ đồng. Nguyên nhân là cùng kỳ năm trước phát sinh nguồn thu tiền lãi từ hoạt động chuyển nhượng các khoản đầu tư tại các công ty Cổ phần Đầu tư và Phát triển quốc tế Huy Phúc, công ty cổ phần ĐTCcom và công ty cổ phần Hal-Invest. Trong kỳ này không có phát sinh các khoản trên nhưng có khoản hoàn nhập dự phòng đầu tư vào công ty con là công ty Cổ phần Phong Điện Miền Trung hơn 10 tỷ đồng.

Financial income decreased by more than 3 billion VND compared to the same period last year. The reason is that in the same period last year, there was interest income from the



transfer of investments in Huy Phuc International Investment and Development Joint Stock Company, DTCcom Joint Stock Company and Hal-Invest Joint Stock Company. In this period, there were no such items but there was a reversal of investment provisions in the subsidiary, Central Wind Power Joint Stock Company, more than 10 billion VND.

2.4. Chi phí tài chính giảm so với cùng kỳ năm trước gần 3,6 tỷ đồng. Nguyên nhân là cùng kỳ năm trước, Công ty mẹ đã trích lập dự phòng đầu tư vào Công ty Cổ phần Phong Điện Miền Trung (CWP) do lãi suất EURIBOR tăng dẫn đến tăng chi phí lãi vay phải trả ngân hàng nước ngoài.


Financial expenses decreased by nearly 3.6 billion VND compared to the same period last year. The reason is that in the same period last year, the parent company made provisions for investment in Central Wind Power Joint Stock Company (CWP) due to the increase in EURIBOR interest rates, leading to an increase in interest expenses payable to foreign banks.

2.5. Chi phí quản lý doanh nghiệp tăng so với cùng kỳ năm trước hơn 400 triệu đồng. Công ty tiếp tục tối ưu hóa bộ máy quản lý song song với tuyển dụng các nhân sự chủ chốt tạo nền tảng cho việc phát triển các dự án tiềm năng trong năm tài chính 2024. Công ty cũng tập trung nguồn lực tìm kiếm hợp đồng, dự án mới và đào tạo nâng cao trình độ chuyên môn cho cán bộ công nhân viên.

General and administrative expenses increased by more than 400 million VND compared to the same period last year. The company continues to optimize the apparatus of management in parallel with recruiting key personnel to create a foundation for developing potential projects in fiscal year 2024. The company also focuses resources on finding new contracts and projects and training to improve professional qualifications for officers and employees.

2.6. Chi phí khác giảm so với cùng kỳ năm trước 2,7 tỷ đồng. Do kỳ trước có phát sinh thanh lý hai cột thu thập số liệu do gió của Dự án Đầu tư xây dựng Nhà máy Điện gió Phú Yên và Dự án Đầu tư xây dựng Nhà máy Điện gió ngoài khơi Lệ Thủy - Quảng Bình.

Other expenses decreased by 2.7 billion VND compared to the same period last year. Due to the previous period, there was a liquidation of two wind measurement data collection columns of the Phu Yen Wind Power Plant Construction Investment Project and the Le Thuy - Quang Binh Offshore Wind Power Plant Construction Investment Project.



2.7. Lợi nhuận sau thuế kỳ này có sự tăng trưởng so với cùng kỳ năm trước gần 270 triệu đồng là từ các chỉ tiêu trên.

Net profit after tax increased by nearly 270 million VND compared to the same period last year due to the above items.

Trong kỳ, Công ty vẫn tiếp tục tập trung tất cả nguồn lực cho hoạt động đầu tư xây dựng dự án dài hạn về năng lượng sạch có nhiều tiềm năng trong tương lai như: Dự án nước Nhơn Hội, Dự án điện rác tại Đà Nẵng; Dự án Resort Phương Mai 3; Dự án Hậu Giang 1, 2 và một số dự án khác.

During the period, the Company continued to focus all resources on investment activities in building long-term clean energy projects with great potential in the future such as: Nhon Hoi Water Project, Waste-to-Energy Project in Da Nang; Phuong Mai 3 Resort Project; Hau Giang 1, 2 Project and a number of other projects.

Các lĩnh vực khác của Công ty vẫn duy trì đà tăng trưởng tốt và tiếp tục tạo ra lợi nhuận cho Công ty.

Other areas of the Company still maintained good growth momentum and continued to generate profits for the Company.

Trên đây là giải trình của Công ty Cổ phần HALCOM Việt Nam về kết quả kinh doanh trên Báo cáo tài chính riêng quý III năm tài chính 2024 đã được lập.

Above is the explanation of HALCOM Vietnam Joint Stock Company on the business results on the Separate financial statements for the third quarter of the fiscal year 2024 that have been prepared.

Trân trọng cảm ơn!

Sincerely thanks./.

Việt Nam
143879



Nơi nhận/ Recipients:

- Như kính gửi/ As above;
- Lưu: VP/ Filed: Office.

CHỦ TỊCH HỘI ĐỒNG QUẢN TRỊ
CHAIRMAN OF BOARD OF DIRECTORS



NGUYỄN QUANG HUÂN
NGUYEN QUANG HUAN

