



BÁO CÁO TÀI CHÍNH **FINANCIAL STATEMENTS**


QUÝ I NĂM 2025
QUARTER I 2025


CAMIMEX CORP

 333 Cao Thang, Ward 8, Camau City, Vietnam

 +84 2903 838 874

 +84 2903 832 297

 cmc@camimex.com.vn

 cmmseafood.com.vn

HCM Branch : 02 Duong so 28, An Phu Ward, An Phu - An Khanh Area, Thu Duc City, Ho Chi Minh, Viet Nam.

Tel: +84 911 18 7171



Mã số thuế: 2001122903

Tax Code: 2001122903

BÁO CÁO TÀI CHÍNH
FINANCIAL STATEMENTS
Quý I năm 2025
Quarter I 2025

Năm tài chính 01/01/2025 đến 31/12/2025

Fiscal Year: 01/01/2025 to 31/12/2025

Đơn vị : CÔNG TY CỔ PHẦN CAMIMEX
Unit: CAMIMEX JOINT STOCK COMPANY
Địa chỉ: 333 Cao Thắng, Phường 8, TP. Cà Mau, Tỉnh Cà Mau.
Address: No. 333 Cao Thang Street, Ward 8, Ca Mau City, Ca Mau Province

Mẫu số: B 01 - DN
Model No.: B 01 - DN
(Ban hành theo Thông tư số 200/2014/TT-BTC
ngày 22/12/2014 của Bộ Tài Chính)
Issued under Circular No. 200/2014/TT-BTC
dated December 22, 2014 of the Ministry of Finance.

BẢNG CÂN ĐỐI KẾ TOÁN BALANCE SHEET

(Tại ngày 31 tháng 03 năm 2025)
(As of 31 March 2025)

Đơn vị tính: VND
Unit: VND

TÀI SẢN ASSETS	Mã số Code	T.Minh Note	Số cuối năm Ending balance	Số đầu năm Beginning balance
1	2	3	4	5
A.- TÀI SẢN NGẮN HẠN (100= 110+120+130+140+150): <i>A.- CURRENT ASSETS (100= 110+120+130+140+150):</i>	100		2,692,954,860,796	2,373,877,928,904
I.- Tiền và các khoản tương đương tiền: <i>I.- Cash and cash equivalents:</i>	110		8,373,142,543	133,412,919,111
1. Tiền. <i>1. Cash.</i>	111	V.1	8,373,142,543	133,412,919,111
2. Các khoản tương đương tiền. <i>2. Cash equivalents.</i>	112			
II.- Đầu tư tài chính ngắn hạn: <i>II.- Short-term financial investments:</i>	120		187,740,000,000	99,090,000,000
1. Chứng khoán kinh doanh. <i>1. Trading securities.</i>	121			
2. Dự phòng giảm giá chứng khoán kinh doanh (*) <i>2. Provisions for devaluation of trading securities (*)</i>	122			
3. Đầu tư nắm giữ đến ngày đáo hạn. <i>3. Held-to-maturity investments.</i>	123	V.2	187,740,000,000	99,090,000,000
III.- Các khoản phải thu ngắn hạn: <i>III.- Short-term receivables:</i>	130		890,931,084,551	687,065,235,672
1. Phải thu ngắn hạn của khách hàng. <i>1. Short-term trade receivables .</i>	131	V.3	524,589,313,497	501,707,656,317
2. Trả trước cho người bán ngắn hạn. <i>2. Short-term prepayments to suppliers.</i>	132	V.3	272,329,432,511	146,304,210,144
3. Phải thu nội bộ ngắn hạn. <i>3. Short-term inter-company receivables.</i>	133			
4. Phải thu theo tiến độ kế hoạch hợp đồng xây dựng. <i>4. Receivables according to the progress of construction contract.</i>	134			
5. Phải thu về cho vay ngắn hạn. <i>5. Receivables for short-term loans.</i>	135			
6. Phải thu ngắn hạn khác. <i>6. Other short-term receivables.</i>	136	V.4	94,147,418,543	39,188,449,211
7. Dự phòng phải thu ngắn hạn khó đòi (*). <i>7. Allowance for short-term doubtful debts (*).</i>	137		(135,080,000)	(135,080,000)
8. Tài sản thiếu chờ xử lý. <i>8. Deficit assets for treatment.</i>	139			

IV.- Hàng tồn kho: <i>IV.- Inventories:</i>	140		1,561,001,876,237	1,415,962,326,324
1. Hàng tồn kho. <i>1. Inventories.</i>	141	V.7	1,642,037,381,403	1,496,997,831,490
2. Dự phòng giảm giá hàng tồn kho (*). <i>2. Allowance for inventories (*).</i>	149		(81,035,505,166)	(81,035,505,166)
V.- Tài sản ngắn hạn khác: <i>V.- Other current assets:</i>	150		44,908,757,465	38,347,447,797
1. Chi phí trả trước ngắn hạn. <i>1. Short-term prepaid expenses.</i>	151	V.13	2,165,734,792	1,470,803,591
2. Thuế GTGT được khấu trừ. <i>2. Deductible VAT.</i>	152	V.17	39,958,683,242	34,092,304,775
3. Thuế và các khoản khác phải thu Nhà nước. <i>3. Taxes and other receivable from the State.</i>	153	V.17	2,784,339,431	2,784,339,431
4. Giao dịch mua bán lại trái phiếu chính phủ. <i>4. Trading Government bonds.</i>	154			
5. Tài sản ngắn hạn khác. <i>5. Other current assets.</i>	155			
B.- TÀI SẢN DÀI HẠN (200= 210+220+240+250+260+260): <i>B.- NON-CURRENT ASSETS (200= 210+220+240+250+260+260):</i>	200		902,494,486,563	917,192,704,562
I.- Các khoản phải thu dài hạn: <i>I.- Long-term receivables:</i>	210		1,030,000,000	1,030,000,000
1. Phải thu dài hạn của khách hàng. <i>1. Long-term trade receivables.</i>	211			
2. Trả trước cho người bán dài hạn. <i>2. Long-term prepayments to suppliers.</i>	212			
3. Vốn kinh doanh ở đơn vị trực thuộc. <i>3. Working capital in affiliates.</i>	213			
4. Phải thu nội bộ dài hạn. <i>4. Long-term inter-company receivables.</i>	214			
5. Phải thu về cho vay dài hạn. <i>5. Receivables for long-term loans.</i>	215			
6. Phải thu dài hạn khác. <i>6. Other long-term receivables.</i>	216	V.4	1,030,000,000	1,030,000,000
7. Dự phòng phải thu dài hạn khó đòi (*). <i>7. Allowance for long-term doubtful debts (*).</i>	219			
II.- Tài sản cố định: <i>II.- Fixed assets:</i>	220		471,780,043,093	458,637,693,477
1. Tài sản cố định hữu hình: <i>1. Tangible fixed assets:</i>	221	V.9	286,118,435,525	301,442,030,874
- Nguyên giá. <i>- Historical cost.</i>	222		625,296,761,226	628,335,061,226
- Giá trị hao mòn lũy kế (*). <i>- Accumulated depreciation (*).</i>	223		(339,178,325,701)	(326,893,030,352)
2. Tài sản cố định thuê tài chính: <i>2. Financial leased assets:</i>	224		147,703,364,981	118,451,074,089
- Nguyên giá. <i>- Historical cost.</i>	225		184,837,902,673	139,712,955,716
- Giá trị hao mòn lũy kế (*). <i>- Accumulated depreciation (*).</i>	226		(37,134,537,692)	(21,261,881,627)
3. Tài sản cố định vô hình: <i>3. Intangible fixed assets:</i>	227	V.10	37,958,242,587	38,744,588,514
- Nguyên giá. <i>- Initial cost.</i>	228		64,688,899,986	64,688,899,986
- Giá trị hao mòn lũy kế (*). <i>- Accumulated amortization (*).</i>	229		(26,730,657,399)	(25,944,311,472)

III.- Bất động sản đầu tư: <i>III.- Investment property:</i>	230		0	0
- Nguyên giá. <i>- Historical costs.</i>	231			
- Giá trị hao mòn lũy kế (*). <i>- Accumulated depreciation (*).</i>	232			
IV.- Tài sản dở dang dài hạn: <i>IV.- Long-term assets in process:</i>	240		314,832,998,090	343,454,325,999
1. Chi phí sản xuất, kinh doanh dở dang dài hạn. <i>1. Long-term work in process.</i>	241		0	0
2. Chi phí xây dựng cơ bản dở dang. <i>2. Construction-in-progress.</i>	242	V.8	314,832,998,090	343,454,325,999
V.- Đầu tư tài chính dài hạn: <i>V.- Long-term financial investments:</i>	250		98,000,000,000	98,000,000,000
1. Đầu tư vào công ty con. <i>1. Investments in subsidiaries.</i>	251	V.2	40,000,000,000	40,000,000,000
2. Đầu tư vào công ty liên doanh, liên kết. <i>2. Investments in joint ventures and associates.</i>	252			
3. Đầu tư góp vốn vào đơn vị khác. <i>3. Investments in other entities.</i>	253	V.2	50,000,000,000	50,000,000,000
4. Dự phòng đầu tư tài chính dài hạn (*). <i>4. Provisions for devaluation of long-term financial investments (*).</i>	254			
5. Đầu tư nắm giữ đến ngày đáo hạn. <i>5. Held-to-maturity investments.</i>	255	V.2	8,000,000,000	8,000,000,000
VI.- Tài sản dài hạn khác: <i>VI.- Other non-current assets:</i>	260		16,851,445,380	16,070,685,086
1. Chi phí trả trước dài hạn. <i>1. Long-term prepaid expenses.</i>	261	V.13	16,851,445,380	16,070,685,086
2. Tài sản thuế thu nhập hoãn lại. <i>2. Deferred income tax assets.</i>	262	V.24	0	0
3. Thiết bị, vật tư, phụ tùng thay thế dài hạn. <i>3. Long-term components and spare parts.</i>	263			
4. Tài sản dài hạn khác. <i>4. Other non-current assets.</i>	268			
TỔNG CỘNG TÀI SẢN (270= 100+200): TOTAL ASSETS (270= 100+200):	270		3,595,449,347,359	3,291,070,633,466

NGUỒN VỐN <i>CAPTITAL</i>	Mã số <i>Code</i>	T.Minh <i>Note</i>	Số cuối năm <i>Ending balance</i>	Số đầu năm <i>Beginning balance</i>
1	2	3	4	4
A.- NỢ PHẢI TRẢ (300= 310+330): <i>A.- LIABILITIES (300= 310+330):</i>	300		2,482,373,270,956	2,207,624,269,641
I.- Nợ ngắn hạn: <i>I.- Current liabilities:</i>	310		1,731,652,881,431	1,603,276,880,116
1. Phải trả người bán ngắn hạn. <i>1. Short-term trade payables.</i>	311	V.16	139,114,756,232	170,837,220,320
2. Người mua trả tiền trước ngắn hạn. <i>2. Short-term advances from customers.</i>	312	V.16	3,841,585,224	3,095,567,559
3. Thuế và các khoản phải nộp Nhà nước. <i>3. Taxes and other obligations to the State Budget.</i>	313	V.17	20,770,929,297	16,184,340,478
4. Phải trả người lao động. <i>4. Payables to employees.</i>	314	V.16	16,853,438,456	22,574,555,577
5. Chi phí phải trả ngắn hạn. <i>5. Short-term accrued expenses.</i>	315	V.18	47,615,080,914	42,158,628,935

6. Chi phí phải trả nội bộ ngắn hạn. 6. Short-term inter-company payables.	316			
7. Phải trả theo tiến độ kế hoạch hợp đồng xây dựng. 7. Payables according to the progress of construction contracts.	317			
8. Doanh thu chưa thực hiện ngắn hạn. 8. Short-term unearned revenue.	318			
9. Phải trả ngắn hạn khác. 9. Other short-term payables.	319	V.19	23,054,254,809	31,295,007,227
10. Vay và nợ thuê tài chính ngắn hạn. 10. Short-term borrowings and financial leases.	320	V.15	1,479,522,836,499	1,316,251,560,020
11. Dự phòng phải trả ngắn hạn. 11. Provisions for short-term payables	321			
12. Quỹ khen thưởng, phúc lợi. 12. Bonus and welfare funds.	322		880,000,000	880,000,000
13. Quỹ bình ổn giá. 13. Price stabilization fund.	323			
11. Giao dịch mua bán lại trái phiếu chính phủ. 11. Trading Government bonds.	324			
II.- Nợ dài hạn: II.- Non-current liabilities:	330		750,720,389,525	604,347,389,525
1. Phải trả người bán dài hạn. 1. Long-term trade payables.	331			
2. Người mua trả tiền trước dài hạn. 2. Long-term advances from customers.	332			
3. Chi phí phải trả dài hạn. 3. Long-term accrued expenses.	333			
4. Phải trả nội bộ về vốn kinh doanh. 4. Inter-company payables for working capital.	334			
5. Phải trả nội bộ dài hạn. 5. Long-term inter-company payables.	335			
6. Doanh thu chưa thực hiện dài hạn. 6. Long-term unearned revenue.	336			
7. Phải trả dài hạn khác. 7. Other long-term payables.	337			
8. Vay và nợ thuê tài chính dài hạn. 8. Long-term borrowings and financial leases.	338	V.15	750,720,389,525	604,347,389,525
9. Trái phiếu chuyển đổi. 9. Convertible bonds.	339			
10. Cổ phiếu ưu đãi. 10. Preferred shares.	340			
11. Thuế thu nhập hoãn lại phải trả. 11. Deferred income tax liability.	341	V.24		
12. Dự phòng phải trả dài hạn. 12. Provisions for long-term payables.	342			
13. Quỹ phát triển khoa học và công nghệ. 13. Science and technology development fund.	343			
B.- VỐN CHỦ SỞ HỮU (400= 410+430): B.- OWNER'S EQUITY (400= 410+430):	400		1,113,076,076,403	1,083,446,363,825
I.- Vốn chủ sở hữu: I.- Owner's Equity:	410		1,113,076,076,403	1,083,446,363,825
1. Vốn góp của chủ sở hữu. 1. Capital.	411	V.25	978,999,980,000	978,999,980,000

- Cổ phiếu phổ thông có quyền biểu quyết. - Ordinary shares carrying voting rights.	411a		978,999,980,000	978,999,980,000
- Cổ phiếu ưu đãi. - Preferred shares.	411b			
2. Thặng dư vốn cổ phần. 2. Share premiums.	412		(228,222,222)	(228,222,222)
3. Quyền chọn chuyển đổi trái phiếu. 3. Bond conversion options.	413			
4. Vốn khác của chủ sở hữu. 4. Other sources of capital.	414			
5. Cổ phiếu quỹ (*). 5. Treasury stock (*).	415			
6. Chênh lệch đánh giá lại tài sản. 6. Differences on asset revaluation.	416			
7. Chênh lệch tỉ giá hối đoái. 7. Foreign exchange differences.	417			
8. Quỹ đầu tư phát triển. 8. Investment and development fund.	418			
9. Quỹ hỗ trợ sắp xếp doanh nghiệp. 9. Business arrangement supporting fund.	419			
10. Quỹ khác thuộc vốn chủ sở hữu. 10. Other funds.	420			
11. Lợi nhuận sau thuế chưa phân phối. 11. Retained earnings.	421	V.25	134,304,318,625	104,674,606,047
- LNST chưa phân phối lũy kế đến cuối kỳ trước. - Retained earnings accumulated to the end of the previous period.	421a		104,674,606,047	50,652,079,619
- LNST chưa phân phối lũy kế đến cuối kỳ này. - Retained earnings of the current period.	421b		29,629,712,578	54,022,526,428
12. Nguồn vốn đầu tư xây dựng cơ bản. 12. Construction investment fund.	422			
II.- Nguồn kinh phí và quỹ khác: II.- Other sources and funds:	430		0	0
2. Nguồn kinh phí. 2. Sources of expenditure.	431			
3. Nguồn kinh phí đã hình thành TSCĐ. 3. Fund to form fixed assets.	432			
TỔNG CỘNG NGUỒN VỐN (440= 300+400) TOTAL LIABILITIES AND OWNER'S EQUITY (440= 300+400)	440		3,595,449,347,359	3,291,070,633,466

Lập ngày 29 tháng 04 năm 2025

Prepared on 29 April 2025



NGƯỜI LẬP
Preparer

KẾ TOÁN TRƯỞNG
Chief Accountant

TỔNG GIÁM ĐỐC
General Director


Trần Quốc Phong


Nguyễn Thị Lam



Đặng Ngọc Sơn

Đơn vị: CÔNG TY CỔ PHẦN CAMMEX
Unit: CAMMEX JOINT STOCK COMPANY
Địa chỉ: 333 Cao Thắng, Phường 8, TP. Cà Mau, Tỉnh Cà Mau.
Address: No. 333 Cao Thang Street, Ward 8, Ca Mau City, Ca Mau Province

Mẫu số: B 02 - DN
Model No.: B 02 - DN
(Ban hành theo Thông tư số 200/2014/TT-BTC
ngày 22/12/2014 của Bộ Tài Chính)
Issued under Circular No. 200/2014/TT-BTC
dated December 22, 2014 of the Ministry of Finance.

BÁO CÁO KẾT QUẢ HOẠT ĐỘNG KINH DOANH
INCOME STATEMENT

(Quý I/2025 của năm tài chính kết thúc ngày 31 tháng 12 năm 2025)
(Quarter I/2025 of the fiscal year ending December 31, 2025)

Đơn vị tính: VND
Unit: VND

CHỈ TIÊU ITEMS	Mã số Code	T.Mình Note	Quý I 2025 Quarter I 2025		Lũy kế từ đầu năm đến cuối quý này Accumulated from the beginning of the year to the end of this quarter	
			Kỳ này This period	Kỳ trước Last period	Năm nay This year	Năm trước Last Year
1	2	3	4	5	6	7
1. Doanh thu bán hàng và cung cấp dịch vụ 1. Sales	01		512,232,152,979	617,474,351,879	512,232,152,979	617,474,351,879
2. Các khoản giảm trừ doanh thu 2. Sales deductions	02		3,233,618,688	287,511,725	3,233,618,688	287,511,725
3. Doanh thu thuần về bán hàng và cung cấp dịch vụ (10=01- 02) 3. Net sales (10=01- 02)	10		508,998,534,291	617,186,840,154	508,998,534,291	617,186,840,154
4. Giá vốn hàng bán 4. Cost of sales	11		391,146,678,001	520,697,543,542	391,146,678,001	520,697,543,542
5. Lợi nhuận gộp về bán hàng và cung cấp dịch vụ (20=10-11) 5. Gross profit (20=10-11)	20		117,851,856,290	96,489,296,612	117,851,856,290	96,489,296,612
6. Doanh thu hoạt động tài chính 6. Financial income	21		10,159,888,886	2,096,060,955	10,159,888,886	2,096,060,955
7. Chi phí tài chính 7. Financial expenses	22		49,485,913,442	36,745,157,307	49,485,913,442	36,745,157,307
- Trong đó: Chi phí lãi vay - In which: Loan interest expenses	23		31,877,668,297	23,205,516,459	31,877,668,297	23,205,516,459
8. Chi phí bán hàng 8. Selling expenses	25		31,775,185,303	18,215,185,565	31,775,185,303	18,215,185,565
9. Chi phí quản lý doanh nghiệp 9. General and administration expenses	26		16,592,155,496	11,380,048,031	16,592,155,496	11,380,048,031
10. Lợi nhuận thuần từ hoạt động kinh doanh {30=20+(21-22)-(25+26)} 10. Net profit from business activities {30=20+(21-22)-(25+26)}	30		30,158,490,935	32,244,966,664	30,158,490,935	32,244,966,664

11. Thu nhập khác 11. Other income	31		3,298,354,790	739,988,824	3,298,354,790	739,988,824
12. Chi phí khác 12. Other expenses	32		82,130,141	1,155,103,566	82,130,141	1,155,103,566
13. Lợi nhuận khác (40=31-32) 13. Other profit (40=31-32)	40		3,216,224,649	(415,114,742)	3,216,224,649	(415,114,742)
14. Tổng lợi nhuận kế toán trước thuế (50=30+40) 14. Total accounting profit before tax (50=30+40)	50		33,374,715,584	31,829,851,922	33,374,715,584	31,829,851,922
15. Chi phí thuế TNDN hiện hành 15. Current income tax	51		3,745,003,006	3,660,365,814	3,745,003,006	3,660,365,814
16. Chi phí thuế TNDN hoãn lại 16. Deferred income tax	52		0	0	0	0
17. Lợi nhuận sau thuế thu nhập doanh nghiệp (60=50-51-52) 17. Profit after tax (60=50-51-52)	60		29,629,712,578	28,169,486,108	29,629,712,578	28,169,486,108
18. Lãi cơ bản trên cổ phiếu 18. Basic earnings per share	70		0	0	0	0
19. Lãi suy giảm trên cổ phiếu 19. Decluted earnings per share	71		0	0	0	0

NGƯỜI LẬP
Preparer

Phong

Trần Quốc Phong

KẾ TOÁN TRƯỞNG
Chief Accountant

Chi Lam

Nguyễn Chi Lam

Lập ngày 29 tháng 04 năm 2025
Prepared on 29 April 2025

TỔNG GIÁM ĐỐC
General Director



Đặng Ngọc Sơn

Đơn vị : CÔNG TY CỔ PHẦN CAMIMEX
Unit: CAMIMEX JOINT STOCK COMPANY
Địa chỉ: 333 Cao Thắng, Phường 8, TP. Cà Mau, Tỉnh Cà Mau.
Address: No. 333 Cao Thang Street, Ward 8, Ca Mau City, Ca Mau Province

Mẫu số: B 03 - DN
Model No.: B 03 - DN
(Ban hành theo Thông tư số 200/2014/TT-BTC
ngày 22/12/2014 của Bộ Tài Chính)
Issued under Circular No. 200/2014/TT-BTC
dated December 22, 2014 of the Ministry of Finance.

BÁO CÁO LƯU CHUYỂN TIỀN TỆ CASH FLOW STATEMENT

(Theo phương pháp trực tiếp) (*)
(According to direct method) (*)

(Quý I/2025 của năm tài chính kết thúc ngày 31 tháng 12 năm 2025)
(Quarter I/2025 of the fiscal year ending December 31, 2025)

Đơn vị tính: VND
Unit: VND

CHỈ TIÊU ITEMS	Mã số Code	T.Minh Note	Lũy kế từ đầu năm đến cuối quý này Cumulative from the beginning of the year to the end of this quarter	
			Năm nay This year	Năm trước Last Year
(1)	(2)	(3)	(4)	(5)
I. Lưu chuyển tiền từ hoạt động kinh doanh: <i>I. Cash flow from business activities:</i>				
1. Tiền thu từ bán hàng, cung cấp dịch vụ và doanh thu khác. <i>1. Proceeds from sales, provision of services and other revenue.</i>	01		596,632,954,760	655,559,541,062
2. Tiền chi trả cho người cung cấp hàng hoá, dịch vụ. <i>2. Payments to suppliers of goods and services.</i>	02		(659,885,928,991)	(565,443,314,298)
3. Tiền chi trả cho người lao động. <i>3. Payments to employees.</i>	03		(14,462,273,922)	(293,793,662)
4. Tiền lãi vay đã trả. <i>4. Loan interest paid.</i>	04		(16,048,917,216)	(15,412,685,826)
5. Thuế thu nhập doanh nghiệp đã nộp. <i>5. Corporate income tax paid.</i>	05		0	0
6. Tiền thu khác từ hoạt động kinh doanh. <i>6. Other proceeds from business activities.</i>	06		240,866,216,254	225,078,659,430
7. Tiền chi khác cho hoạt động kinh doanh. <i>7. Other expenses for business activities.</i>	07		(207,118,536,089)	(156,244,803,517)
Lưu chuyển tiền thuần từ hoạt động kinh doanh. <i>Net cash flow from operating activities.</i>	20		(60,016,485,204)	143,243,603,189
II. Lưu chuyển tiền từ hoạt động đầu tư: <i>II. Cash flow from investment activities:</i>				
1. Tiền chi để mua sắm, xây dựng TSCĐ và các tài sản dài hạn khác. <i>1. Payments to purchasing and constructing fixed assets and other long-term assets.</i>	21		(3,366,816,971)	0
2. Tiền thu từ thanh lý, nhượng bán TSCĐ và các tài sản dài hạn khác. <i>2. Proceeds from liquidation and sale of fixed assets and other long-term assets.</i>	22		0	0

3. Tiền chi cho vay, mua các công cụ nợ của đơn vị khác. 3. Payments to lending and purchasing debt instruments of other units.	23	(97,290,000,000)	(1,440,000,000)
4. Tiền thu hồi cho vay, bán lại các công cụ nợ của đơn vị khác. 4. Money recovered from loans and resale of debt instruments of other units.	24	8,640,000,000	8,640,000,000
5. Tiền chi đầu tư góp vốn vào đơn vị khác. 5. Payments to investment and capital contribution to other units.	25	0	0
6. Tiền thu hồi đầu tư góp vốn vào đơn vị khác. 6. Proceeds recovered from investment in capital contributions to other units.	26	0	0
7. Tiền thu lãi cho vay, cổ tức và lợi nhuận được chia. 7. Loan interest income, dividends and profits are distributed.	27	242,447,403	39,349,133
Lưu chuyển tiền thuần từ hoạt động đầu tư. Net cash flow from investing activities.	30	(91,774,369,568)	7,239,349,133
III. Lưu chuyển tiền từ hoạt động tài chính: III. Cash flow from financial activities:			
1. Tiền thu từ phát hành cổ phiếu, nhận góp vốn của chủ sở hữu. 1. Proceeds from issuing shares and receiving capital contributions from owners.	31	0	0
2. Tiền trả lại vốn góp cho các CSH, mua lại cổ phiếu của DN đã PH. 2. Money to return capital contributions to owners, buy back shares of dissolved enterprises.	32	0	0
3. Tiền thu từ đi vay. 3. Proceeds from borrowing.	33	942,561,710,033	495,010,496,825
4. Tiền trả nợ gốc vay. 4. Loan principal repayment.	34	(908,402,269,976)	(643,338,188,950)
5. Tiền trả nợ gốc thuê tài chính. 5. Financial lease principal repayment.	35	(7,408,361,853)	(4,964,268,407)
6. Cổ tức, lợi nhuận đã trả cho chủ sở hữu. 6. Dividends and profits paid to owners.	36	0	0
Lưu chuyển tiền thuần từ hoạt động tài chính. Net cash flow from financial activities.	40	26,751,078,204	(153,291,960,532)
Lưu chuyển tiền thuần trong kỳ (50= 20+30+40). Net cash flow during the period (50= 20+30+40).	50	(125,039,776,568)	(2,809,008,210)
Tiền và tương đương tiền đầu kỳ. Cash and cash equivalents at the beginning of the period.	60	133,412,919,111	10,549,384,064
Ảnh hưởng của thay đổi tỷ giá hối đoái quy đổi ngoại tệ. Effects of changes in foreign currency exchange rates.	61	0	0
Tiền và tương đương tiền cuối kỳ (70 = 50+60+61). Cash and cash equivalents at the end of the period (70 = 50+60+61).	70	8,373,142,543	7,740,375,854

Lập ngày 29 tháng 04 năm 2025
Prepared on 29 April 2025

NGƯỜI LẬP
Preparer

KẾ TOÁN TRƯỞNG
Chief Accountant

TỔNG GIÁM ĐỐC
General Director



Trần Quốc Phong



Nguyễn Thị Lam




Đặng Ngọc Sơn

Đơn vị : CÔNG TY CỔ PHẦN CAMIMEX

Unit: CAMIMEX JOINT STOCK COMPANY

Địa chỉ: 333 Cao Thắng, Phường 8, TP. Cà Mau, Tỉnh Cà Mau.

Address: No. 333 Cao Thang Street, Ward 8, Ca Mau City, Ca Mau Province

Mẫu số: B 09 - DN

Model No.: B 09 - DN

(Ban hành theo Thông tư số 200/2014/TT-BTC

ngày 22/12/2014 của Bộ Tài Chính)

Issued under Circular No. 200/2014/TT-BTC
dated December 22, 2014 of the Ministry of Finance.

BẢN THUYẾT MINH BÁO CÁO TÀI CHÍNH FINANCIAL STATEMENTS NOTES

(Quý I/2025 của năm tài chính kết thúc ngày 31 tháng 12 năm 2025)
(Quarter I/2025 of the fiscal year ending December 31, 2025)

I - ĐẶC ĐIỂM HOẠT ĐỘNG CỦA DOANH NGHIỆP

I - OPERATION CHARACTERISTICS OF THE ENTERPRISE

1- Hình thức sở hữu vốn : Công ty cổ phần Camimex (sau đây gọi tắt là "Công ty" là công ty cổ phần)

1- Form of capital ownership: Camimex Joint Stock Company (hereinafter referred to as "the Company" is a joint stock company)

2- Lĩnh vực kinh doanh : công ty là Sản xuất công nghiệp, kinh doanh thương mại và dịch vụ

2- Business field: the company is Industrial production, commercial business and services

3- Ngành nghề kinh doanh/ Business lines:

Chế biến thủy sản các loại; xuất khẩu thủy sản, nông sản thực phẩm; nhập khẩu nguyên vật liệu, hoá chất (trừ hoá chất có tính độc hại mạnh), vật tư, thiết bị, hàng hóa phục vụ sản xuất và đời sống ngư dân.

Processing all kinds of aquatic products; exporting aquatic products, agricultural products and food; Import raw materials, chemicals (except for highly toxic chemicals), supplies, equipment, and goods to serve production and fishermen's lives.

II - KỲ KẾ TOÁN, ĐƠN VỊ TIỀN TỆ SỬ DỤNG TRONG KẾ TOÁN

II - ACCOUNTING PERIOD, CURRENCY UNITS USED IN ACCOUNTING

1- Kỳ kế toán năm/Annual accounting period:

Kỳ kế toán năm của công ty bắt đầu từ ngày 01 tháng 01 và kết thúc vào ngày 31 tháng 12 hàng năm.

The company's annual accounting period begins on January 1 and ends on December 31 every year.

2- Đơn vị tiền tệ sử dụng trong kế toán/Currency used in accounting :

Đơn vị tiền tệ sử dụng trong kế toán là đồng Việt Nam (VND).

The currency used in accounting is Vietnamese Dong (VND).

III - CHUẨN MỰC VÀ CHẾ ĐỘ KẾ TOÁN ÁP DỤNG

III - APPLIED ACCOUNTING STANDARDS AND REGIME

1- Chế độ kế toán áp dụng/Applicable accounting regime:

Công ty áp dụng hệ thống kế toán Việt Nam ban hành theo Thông tư số 200/2014/TT-BTC ngày 22/12/2014 của Bộ Tài chính và các thông tư hướng dẫn thực hiện chuẩn mực kế toán và chế độ kế toán của bộ tài chính..

The company applies the Vietnamese accounting system issued under Circular No. 200/2014/TT-BTC dated December 22, 2014 of

2- Tuyên bố về việc tuân thủ Chuẩn mực kế toán và Chế độ kế toán/Declaration of compliance with Accounting Standards and Accounting Regime:

Ban tổng giám đốc đảm bảo đã tuân thủ yêu cầu của các chuẩn mực kế toán và chế độ kế toán doanh nghiệp Việt Nam được ban hành theo thông tư số 200/2014/TT-BTC ngày 22 tháng 12 năm 2014 của Bộ Tài chính cũng như các thông tư hướng dẫn thực hiện chuẩn mực và chế độ kế toán hướng dẫn thực hiện chuẩn mực và chế độ kế toán của Bộ tài chính. trong việc lập báo cáo tài chính
The Board of General Directors ensures compliance with the requirements of Vietnamese accounting standards and corporate accounting regime issued under Circular No. 200/2014/TT-BTC dated December 22, 2014 of the Ministry of Finance. as well as circulars guiding the implementation of accounting standards and regimes of the Ministry of Finance in preparing financial reports

IV - CÁC CHÍNH SÁCH ÁP DỤNG/APPLICABLE POLICIES:

1- Cơ sở lập báo cáo tài chính/*Basis for preparing financial statements:*

Báo cáo tài chính được lập trên cơ sở kế toán dồn tích (trừ các thông tin liên quan đến các luồng tiền).
Financial statements are prepared on the basis of accrual accounting (except for information related to cash flows).

2- Tiền và tương đương tiền/*Cash and cash equivalents:*

Tiền và các khoản tương đương tiền bao gồm tiền mặt, tiền gửi ngân hàng, tiền đang chuyển và các khoản đầu tư ngắn hạn có thời hạn thu hồi hoặc đáo hạn không quá 3 tháng kể từ ngày mua, dễ dàng chuyển đổi thành một lượng tiền xác định cũng như không có nhiều rủi ro trong việc chuyển đổi.

Cash and cash equivalents include cash, bank deposits, cash in transit and short-term investments with a maturity of no more than 3 months from the date of purchase, easily convertible into fixed amount of money and not much risk in conversion.

3- Hàng tồn kho/*Inventory:*

Hàng tồn kho được xác định trên cơ sở giá gốc. Giá gốc hàng tồn kho bao gồm chi phí mua, chi phí chế biến và các chi phí liên quan trực tiếp khác phát sinh để có được hàng tồn kho ở địa điểm và trạng thái hiện tại. Hàng tồn kho nhận góp vốn được ghi nhận theo giá trị đánh giá của hội đồng giao nhận tài sản góp vốn.

Inventories are determined on the basis of cost. The original cost of inventory includes purchasing costs, processing costs and other directly related costs incurred to bring the inventory to its current location and condition. Inventories received as capital contributions are recorded according to the assessed value of the contributed assets delivery and receipt council.

Giá gốc hàng tồn kho được tính theo phương pháp bình quân gia quyền và được hạch toán theo phương pháp kê khai thường xuyên.
The original cost of inventory is calculated using the weighted average method and is accounted for using the regular declaration method.

Dự phòng giảm giá hàng tồn kho được ghi nhận khi giá gốc lớn hơn giá trị thuần có thể thực hiện được. Giá trị thuần có thể thực hiện được là giá bán ước tính của hàng tồn kho trừ chi phí ước tính để hoàn thành sản phẩm và chi phí ước tính cần thiết cho việc tiêu thụ chúng.

Provision for devaluation of inventory is recognized when the original cost is greater than the net realizable value. Net realizable value is the estimated selling price of inventories less the estimated costs of completing the products and the estimated costs necessary to sell them.

4- Các khoản phải thu thương mại và phải thu khác/*Trade and other receivables:*

Các khoản phải thu thương mại và các khoản phải thu khác được ghi nhận theo hóa đơn, chứng từ.
Trade receivables and other receivables are recorded according to invoices and documents.

Dự phòng phải thu khó đòi được lập cho từng khoản nợ phải thu khó đòi căn cứ vào tuổi nợ quá hạn của các khoản nợ hoặc dự kiến mức tổn thất có thể xảy ra.

Provision for bad debts is made for each bad debt based on the overdue age of the debts or the expected level of loss that may occur.

5- Tài sản cố định hữu hình/*Tangible fixed assets:*

Tài sản cố định được thể hiện theo nguyên giá trừ hao mòn lũy kế. Nguyên giá TSCĐ bao gồm toàn bộ các chi phí mà Công ty phải bỏ ra để có được tài sản cố định tính đến thời điểm đưa tài sản đó vào trạng thái sẵn sàng sử dụng. Các chi phí phát sinh sau ghi nhận ban đầu chỉ được tăng nguyên giá tài sản cố định nếu các chi phí này chắc chắn làm tăng lợi ích kinh tế trong tương lai do sử dụng tài sản đó. Các chi phí không thỏa mãn điều kiện trên được ghi nhận là chi phí trong năm.

Fixed assets are stated at cost less accumulated depreciation. The original price of a fixed asset includes all costs that the Company must spend to acquire the fixed asset up to the time the asset is put into a ready-to-use state. Costs incurred after initial recognition are only allowed to increase the original cost of fixed assets if these costs definitely increase future economic benefits due to the use of that asset. Expenses that do not satisfy the above conditions are recorded as expenses during the year.

Khi tài sản cố định được bán hay thanh lý, nguyên giá và khấu hao lũy kế được xóa sổ và bất kỳ khoản lãi lỗ nào phát sinh do việc thanh lý đều được tính vào thu nhập hay chi phí trong kỳ.

When fixed assets are sold or liquidated, their original cost and accumulated depreciation are written off and any gain or loss arising from the disposal is included in income or expenses for the period.

Tài sản cố định được khấu hao theo phương pháp đường thẳng dựa trên thời gian hữu dụng ước tính.

Fixed assets are depreciated using the straight-line method over their estimated useful lives.

6- Tài sản cố định vô hình/*Intangible fixed assets:*

Tài sản cố định vô hình được thể hiện theo nguyên giá trừ hao mòn lũy kế. Tài sản cố định vô hình của Công ty gồm:
Intangible fixed assets are stated at cost less accumulated depreciation. The Company's intangible fixed assets include:

- Quyền sử dụng đất/*Land use rights*

Quyền sử dụng đất là toàn bộ các chi phí thực tế Công ty đã chi ra có liên quan trực tiếp tới đất sử dụng, bao gồm: tiền chi ra để có quyền sử dụng đất, chi phí cho đền bù, giải phóng mặt bằng, san lấp mặt bằng, lệ phí trước bạ,... Quyền sử dụng đất có thời hạn được khấu hao theo phương pháp đường thẳng theo thời gian được phép sử dụng. Quyền sử dụng đất lâu dài không tính khấu hao.
Land use rights are all actual expenses the Company has paid that are directly related to used land, including: money spent to have land use rights, costs for compensation and site clearance, site leveling, registration fees, etc. Land use rights with a limited term are amortized using the straight-line method over the period of permitted use. Long-term land use rights are not subject to depreciation.

- Phần mềm máy vi tính/*Computer software*

Phần mềm máy tính nhận góp vốn được ghi nhận theo giá trị đánh giá của Hội đồng giao nhận tài sản góp vốn.
Computer software received as capital contribution is recorded according to the assessed value of the Contributed Asset Delivery Council.

7- Chi phí trả trước dài hạn/*Long-term prepaid expenses:*

Các công cụ, dụng cụ đã đưa vào sử dụng được phân bổ vào chi phí trong kỳ theo phương pháp đường thẳng với thời gian phân bổ không quá 02 năm.

Tools and equipment already put into use are allocated to expenses during the period according to the straight-line method with an allocation period of no more than 02 years.

8- Các khoản phải trả thương mại và phải trả khác/*Trade and other payables:*

Các khoản phải trả thương mại và các khoản phải trả khác được ghi nhận theo hóa đơn, chứng từ.
Trade payables and other payables are recorded according to invoices and documents.

9- Nguồn vốn kinh doanh/*Sources of business capital:*

Nguồn vốn kinh doanh của Công ty chỉ bao gồm vốn đầu tư của chủ sở hữu và được ghi nhận theo số thực tế đã đầu tư của các thành viên.

The Company's business capital only includes the owner's investment capital and is recorded according to the actual amount invested by members.

10- Thuế thu nhập doanh nghiệp/*Corporate income tax:*

Chi phí thuế thu nhập doanh nghiệp trong năm bao gồm thuế thu nhập hiện hành và thuế thu nhập hoãn lại.
Corporate income tax expense for the year includes current income tax and deferred income tax.

- Thuế thu nhập hiện hành/*Current income tax*

Thuế thu nhập hiện hành là khoản thuế được tính dựa trên thu nhập tính thuế. Thu nhập tính thuế chênh lệch so với lợi nhuận kế toán là do điều chỉnh các khoản chênh lệch tạm thời giữa thuế và kế toán, các chi phí không được trừ cũng như điều chỉnh các khoản thu nhập không phải chịu thuế và các khoản lỗ được chuyển.

Current income tax is a tax calculated based on taxable income. Taxable income differs from accounting profit due to adjustment of temporary differences between tax and accounting, non-deductible expenses as well as adjustment of non-taxable income and losses transferred.

- Thuế thu nhập hoãn lại/*Deferred income tax*

Thuế thu nhập hoãn lại là khoản thuế TNDN sẽ phải nộp hoặc sẽ được hoàn lại do chênh lệch tạm thời giữa giá trị ghi sổ của tài sản và nợ phải trả cho mục đích Báo cáo tài chính và các giá trị dùng cho mục đích thuế. Thuế thu nhập hoãn lại phải trả được ghi nhận cho tất cả các khoản chênh lệch tạm thời chịu thuế. Tài sản thuế thu nhập hoãn lại chỉ được ghi nhận khi chắc chắn trong tương lai sẽ có lợi nhuận tính thuế để sử dụng những chênh lệch tạm thời được khấu trừ này.

Deferred income tax is the amount of corporate income tax that will be payable or refunded due to the temporary difference between the carrying value of assets and liabilities for financial reporting purposes and the values used for tax purposes. Deferred tax liabilities are recognized for all taxable temporary differences. Deferred tax assets are recognized only when it is probable that taxable profits will be available in the future against which these deductible temporary differences can be utilized.

Giá trị ghi sổ của tài sản thuế thu nhập doanh nghiệp hoãn lại được xem xét lại vào ngày kết thúc năm tài chính và sẽ được ghi giảm đến mức đảm bảo chắc chắn có đủ lợi nhuận tính thuế cho phép lợi ích của một phần hoặc toàn bộ tài sản thuế thu nhập hoãn lại được sử dụng. Các tài sản thuế thu nhập doanh nghiệp hoãn lại chưa được ghi nhận trước đây được xem xét lại vào ngày kết thúc năm tài chính và được ghi nhận khi chắc chắn có đủ lợi nhuận tính thuế để có thể sử dụng các tài sản thuế thu nhập hoãn lại chưa ghi nhận này.

The carrying amount of deferred tax assets is reviewed at the balance sheet date and is reduced to the extent that it is no longer probable that sufficient taxable profit will be available to allow the benefit of part or The entire deferred tax asset is used.

Previously unrecognized deferred corporate income tax assets are reviewed at the balance sheet date and are recognized to the extent that it is probable that sufficient taxable profit will be available against which the income tax assets can be utilised. This unrecorded deferred import.

Tài sản thuế thu nhập hoãn lại và thuế thu nhập hoãn lại phải trả được xác định theo thuế suất dự tính sẽ áp dụng cho năm tài sản được thu hồi hay nợ phải trả được thanh toán dựa trên các mức thuế suất có hiệu lực tại ngày kết thúc năm tài chính. Thuế thu nhập hoãn lại được ghi nhận trong báo cáo kết quả hoạt động kinh doanh trừ khi liên quan đến các khoản mục được ghi thẳng vào vốn chủ sở hữu khi đó thuế thu nhập doanh nghiệp sẽ được ghi thẳng vào vốn chủ sở hữu.

Deferred tax assets and deferred tax liabilities are determined at the tax rates expected to apply in the year the asset is realized or the liability is settled based on tax rates in effect at present. the end of the fiscal year. Deferred income tax is recognized in the income statement unless it relates to items recognized directly to equity in which case corporate income tax is recognized. straight into equity.

11- Nguyên tắc ghi nhận doanh thu/*Principles for revenue recognition:*

-Doanh thu bán hàng hoá, thành phẩm/*Revenue from sales of goods and finished products*

Doanh thu bán hàng hóa, thành phẩm được ghi nhận khi phần lớn rủi ro và lợi ích gắn liền với việc sở hữu cũng như quyền quản lý hàng hóa, thành phẩm đó được chuyển giao cho người mua, và không còn tồn tại yếu tố không chắc chắn đáng kể liên quan đến việc thanh toán tiền, chi phí kèm theo hoặc khả năng hàng bán bị trả lại.

Revenue from sales of goods and finished products is recognized when most of the risks and rewards associated with ownership and management of those goods and finished products are transferred to the buyer, and the elements no longer exist. There are significant uncertainties regarding payment, associated costs or possible return of goods sold.

-Doanh thu cung cấp dịch vụ/*Revenue from service provision*

Doanh thu cung cấp dịch vụ được ghi nhận khi không còn những yếu tố không chắc chắn đáng kể liên quan đến việc thanh toán tiền hoặc chi phí kèm theo. Trường hợp dịch vụ được thực hiện trong nhiều kỳ kế toán thì doanh thu được ghi nhận căn cứ vào tỷ lệ dịch vụ hoàn thành tại ngày kết thúc năm tài chính.

Revenue from rendering of services is recognized when there are no significant uncertainties regarding payment or associated costs. In case services are performed over multiple accounting periods, revenue is recognized based on the percentage of services completed at the end of the fiscal year.

-Tiền lãi/*Interest*

-Tiền lãi được ghi nhận trên cơ sở thời gian và lãi suất từng kỳ/*Interest is recognized on the basis of time and interest rate each period.*

12- Bên liên quan/*Related parties:*

Các bên được coi là liên quan nếu một bên có khả năng kiểm soát hoặc có ảnh hưởng đáng kể đối với bên kia trong việc ra quyết định các chính sách tài chính và hoạt động. Các bên cũng được xem là bên liên quan nếu cùng chịu sự kiểm soát chung.

Parties are considered to be related if one party has the ability to control or exercise significant influence over the other party in making financial and operating policy decisions. Parties are also considered related parties if they are under common control.

Trong việc xem xét mối quan hệ của các bên liên quan, bản chất của mối quan hệ được chú trọng nhiều hơn hình thức pháp lý.
In considering the relationship between related parties, more emphasis is placed on the nature of the relationship than the legal form.

Giao dịch với các bên có liên quan trong kỳ được trình bày ở thuyết minh số VII.2

Transactions with related parties during the period are presented in Note VII.2

V - Thông tin bổ sung cho các khoản mục trình bày trong Bảng cân đối kế toán/*Additional information for items presented in the Balance Sheet:*

1- Tiền/*Money:*

	Số cuối kỳ <i>Ending Balance</i>	Số đầu năm <i>Beginning Balance</i>
- Tiền mặt/ <i>Cash:</i>	20,830,431	50,567,974
- Tiền gửi ngân hàng không kỳ hạn/ <i>Demand deposits at banks:</i>	8,352,312,112	133,362,351,137
- Tiền đang chuyển/ <i>Money being transferred:</i>		
Cộng/<i>Total</i>	8,373,142,543	133,412,919,111

2- Các khoản đầu tư tài chính/Financial investments:

	Số cuối kỳ/Ending Balance			Số đầu năm/Beginning Balance		
	Giá gốc Cost	Giá trị hợp lý Reasonable value	Dự phòng Preventive	Giá gốc Cost	Giá trị hợp lý Reasonable value	Dự phòng Preventive
a)- Chứng khoán kinh doanh/Trading securities.						
- Tổng giá trị cổ phiếu/Total value of shares.						
- Tổng giá trị trái phiếu/Total bond value.						
- Các khoản đầu tư khác/Other investments.						

b)- Đầu tư nắm giữ đến ngày đáo hạn/ Investments held to maturity:	Số cuối kỳ/Ending Balance			Số đầu năm/Beginning Balance	
	Giá gốc Original costs	Giá trị ghi sổ Carrying Value	Giá gốc Original costs	Giá trị ghi sổ Carrying Value	
b1)- Ngắn hạn/Short term:					
- Tiền gửi có kỳ hạn/Term deposits.	187,740,000,000	187,740,000,000	99,090,000,000	99,090,000,000	
- Trái phiếu/Bonds.					
- Các khoản đầu tư khác/Other investments.					
b2)- Dài hạn/Long term:					
- Tiền gửi có kỳ hạn/Term deposits.	8,000,000,000	8,000,000,000	8,000,000,000	8,000,000,000	
- Trái phiếu/Bonds.					
- Các khoản đầu tư khác/Other investments.					

	Số cuối Kỳ/ <i>Ending Balance</i>			Số đầu năm/ <i>Beginning Balance</i>		
	Giá gốc <i>Cost</i>	Giá trị hợp lý <i>Reasonable value</i>	Dự phòng <i>Proventive</i>	Giá gốc <i>Cost</i>	Giá trị hợp lý <i>Reasonable value</i>	Dự phòng <i>Proventive</i>
c)- Đầu tư góp vốn vào đơn vị khác (<i>Chi tiết từng khoản đầu tư theo tỷ lệ vốn nắm giữ và tỷ lệ quyền biểu quyết</i>): <i>Investing and contributing capital to other units(Details of each investment according to capital holding ratio and voting rights ratio):</i>						
- Đầu tư vào công ty con: Công ty TNHH Camimex Organic - <i>Investment in subsidiary: Camimex Organic Company Limited</i>	40,000,000,000		40,000,000,000	40,000,000,000		40,000,000,000
- Đầu tư vào công ty liên doanh, liên kết. - <i>Invest in joint ventures and affiliated companies.</i>						
- Đầu tư vào đơn vị khác: Công ty Cổ phần Camimex Foods - <i>Investment in other units: Camimex Foods Joint Stock Company</i>	50,000,000,000		50,000,000,000	50,000,000,000		50,000,000,000

- Tóm tắt tình hình hoạt động của các công ty con, công ty liên doanh, liên kết trong kỳ;
- Summary of the operations of subsidiaries, joint ventures and affiliated companies during the period;
- Các giao dịch trọng yếu giữa doanh nghiệp và công ty con, công ty liên doanh, liên kết trong kỳ;
- Significant transactions between the enterprise and its subsidiaries, joint ventures and affiliated companies during the period;
- Trường hợp không xác định được giá trị hợp lý thì giải trình lý do:
- In case the fair value cannot be determined, explain the reason:

3- Phải thu của khách hàng/Receivables from customers:

	Số cuối kỳ Ending Balance	Số đầu năm Beginning Balance
a) Phải thu của khách hàng ngắn hạn/Short-term customer receivables:	524,589,313,497	501,707,656,317
- Phải thu các bên liên quan/Receivables from related parties	53,545,637,011	182,871,972,633
Công ty Cổ phần Camimex Foods/Camimex Foods Joint Stock Company	48,391,004,440	182,651,162,265
Công ty Cổ phần Camimex Group/ Camimex Group Joint Stock Company	4,967,522,887	-
Công ty TNHH Thực phẩm Thủy sản Thái Minh Hưng/ Thai Minh Hung Seafood Food Company Limited	17,109,684	10,810,368
Ông Nguyễn Trọng Hà/ Mr. Nguyen Trong Ha	170,000,000	210,000,000
- Phải thu các khách hàng khác/Receivables from other customers:	471,043,676,486	318,835,683,684
Công ty TNHH Chế biến Thủy sản Thùy Nhân/ Thùy Nhan Seafood Processing Company Limited	100,366,008,512	100,366,008,512
Công ty TNHH Một thành viên Thủy sản Xuân Nguyễn/ Xuan Nguyen Seafood Company Limited	143,246,651,385	3,054,832,718
Công ty TNHH MTV Xuất nhập khẩu Thủy sản Thiên Mã Quỳnh/ Thien Ma Quynh Seafood Export-Import Single Member Co., Ltd.	39,700,333,712	72,533,079,847
Coop, BaseI	29,502,501,410	25,868,943,230
Các khách hàng khác/ Other customers	158,228,181,467	117,012,819,377
b) Trả trước cho người bán ngắn hạn/Short-term advance payments to sellers:	272,329,432,511	146,304,210,144
- Trả trước cho bên liên quan/Pay in advance to related parties	12,716,338,689	9,708,909,824
Ông Bùi Đức Cường/ Mr. Bui Duc Cuong	2,500,000,000	2,500,000,000
Công ty Cổ phần Thảo Anh Fish/Thao Anh Fish Joint Stock Company	10,216,338,689	7,208,909,824
- Trả trước cho các người bán khác/Pay in advance to other sellers	259,613,093,822	136,595,300,320
Công ty TNHH Dịch vụ Tư vấn Xây dựng Trường Giang/ Truong Giang Construction Consulting Services Company Limited	52,854,930,305	52,744,755,962
Công ty TNHH Thủy sản Hưng Thuận/ Hung Thuan Seafood Company Limited	2,450,562,541	19,014,959,781
Công ty TNHH Thương mại dịch vụ kỹ thuật Hồng Phát CM/ Hong Phat Technical Service Trading Company Limited	22,309,378,568	20,809,378,568
Các nhà cung cấp khác/ Other suppliers	181,998,222,408	44,026,206,009
c) Phải thu của khách hàng dài hạn/Receivables from long-term customers:	-	-
- Các khoản phải thu của khách hàng khác/Receivables from other customers.		
- Dự phòng phải thu khó đòi/ Provision for bad debts		
Cộng (a+b+c)	796,918,746,008	648,011,866,461
Total (a+b+c)		

4- Phải thu khác/Other receivables:

	Số cuối kỳ Ending Balance		Số đầu năm Beginning Balance	
	Giá trị Value.	Dự phòng Preventive.	Giá trị Value.	Dự phòng Preventive.
a) Ngắn hạn/Short term:	94,147,418,543	-	39,188,449,211	-
- Phải thu bên liên quan/Receivables from related parties	1,783,161,769	-	1,783,161,769	-
Công ty Cổ phần Camimex Group/ Camimex Group Joint Stock Company	1,783,161,769	-	1,783,161,769	-
- Phải thu các cá nhân và tổ chức khác	92,364,256,774	-	37,405,287,442	-
Tạm ứng/Advance	60,300,504,817	-	6,222,954,346	-
Lãi dự thu tiền gửi có kỳ hạn/Accrued interest on term deposits	-	-	1,283,528,395	-
Các khoản ký quỹ ngắn hạn/ Short-term deposits	21,742,009,085	-	21,515,209,085	-
Các khoản phải thu ngắn hạn khác/Other short-term receivables	10,321,742,872	-	8,383,595,616	-

Các khoản chi hộ/Expenses on behalf of;					
b) Dài hạn/ Long term:					
Ký cược, ký quỹ;/ Collateral, deposit;					
Các khoản chi hộ;/Expenses on behalf of;					
Phải thu khác./Other receivables.					
Cộng:					
Total:			94,147,418,543	-	39,188,449,211

5- Tài sản thiếu chờ xử lý/Missing assets awaiting resolution:

	Số cuối kỳ Ending Balance		Số đầu năm Beginning Balance	
	Số lượng Quantity	Giá trị Value	Số lượng Quantity	Giá trị Value
a)- Tiền/Money;				
b)- Hàng tồn kho/Inventory;				
- Bao bì, công cụ dụng cụ.../Packaging, tools...		-		-
c)- TSCĐ;/Fixed assets;				
d)- Tài sản khác./Other assets.				
Cộng(a+b+c+d):				
Total(a+b+c+d):				

6- Nợ Xấu/ Bad Debt:

	Số cuối kỳ Ending Balance			Số đầu năm Beginning Balance		
	Thời gian quá hạn Time expired	Giá gốc Cost	Giá trị có thể thu hồi Recoverable value	Thời gian quá hạn Time expired	Giá gốc Cost	Giá trị có thể thu hồi Recoverable value
Công ty TNHH MTV BCA HCKT Thăng Long - Trả trước cho người bán Thang Long One Member Limited Liability Company - Advance payment to the seller	Trên 3 năm/More than 3 years	135,080,000		Trên 3 năm/More than 3 years	135,080,000	
Cộng:						
Total:	-	135,080,000	-	-	135,080,000	-

7- Hàng tồn kho/ Inventory:

	Số cuối kỳ Ending Balance		Số đầu năm Beginning Balance	
	Giá gốc. Cost.	Dự phòng. Proventive.	Giá gốc. Cost.	Dự phòng. Proventive.
- Hàng đang đi trên đường;/ Goods are on the way;	16,486,513,441		11,002,033,708	
- Nguyên liệu, vật liệu;/ Raw materials, materials;	1,918,595,959		1,611,933,003	
- Công cụ, dụng cụ;/Tools;				

9-Tăng, giảm tài sản cố định hữu hình/increase, decrease in tangible fixed assets:

Khoản mục. Items.	Nhà cửa, vật kiến trúc. Buildings, structures	Máy móc, thiết bị. Machinery, equipment.	Thiết bị, dụng cụ quản lý. Equipment, management tools.	Phương tiện vận tải, truyền dẫn Vehicle, transmission	TSCĐ hữu hình khác. Other tangible fixed assets.	Cộng TSCĐ hữu hình. Add tangible fixed assets
Nguyên giá/Historical costs						
Số dư đầu năm/Beginning balance	257,939,066,621	325,884,631,355	1,945,913,996	42,565,449,254	0	628,335,061,226
+ Mua trong năm/Purchased during the year	0	3,468,700,000	0	0	0	3,468,700,000
+ Đầu tư XDDB hoàn thành/Capital construction investment completed.	0	0	0	0	0	0
+ Tăng khác/Other increases.	0	0	0	0	0	0
- Chuyển sang BĐS đầu tư/Switch to investment real estate.	0	0	0	0	0	0
- Thanh lý, nhượng bán/Liquidation, disposal	0	6,507,000,000	0	0	0	6,507,000,000
- Giảm khác /Other reduction	0	0	0	0	0	0
Số dư cuối kỳ /Ending balance	257,939,066,621	322,846,331,355	1,945,913,996	42,565,449,254	0	625,296,761,226
Giá trị hao mòn lũy kế/Accumulated depreciation value:						
Số dư đầu năm/Beginning balance	106,975,586,853	195,313,879,571	1,640,020,644	22,963,543,284	0	326,893,030,352
+ Khấu hao trong năm/Depreciation for the year	4,555,610,518	7,040,807,752	31,954,998	975,422,082	0	12,603,795,350
+ Tăng khác/Other increases.	0	0	0	0	0	0
- Chuyển sang BĐS đầu tư/Switch to investment real estate.	0	0	0	0	0	0
- Thanh lý, nhượng bán/Liquidation, disposal	0	318,500,001	0	0	0	318,500,001
- Giảm khác/Other reduction	0	0	0	0	0	0
Số dư cuối kỳ/Ending balance	111,531,197,371	202,036,187,322	1,671,975,642	23,938,965,366	0	339,178,325,701
Giá trị còn lại /Remaining value						
Tại ngày đầu năm At the first day of the year	150,963,479,768	130,570,751,784	305,893,351	19,601,905,970	0	301,442,030,874
Tại ngày cuối kỳ At the end of the period	146,407,869,250	120,810,144,033	273,938,354	18,626,483,888	0	286,118,435,525

* GTCL cuối kỳ của TSCĐ HH đã dùng để thế chấp, cầm cố đảm bảo các khoản vay:

* Remaining value at the end of the period of tangible fixed assets used as mortgage or pledge to secure loans:

* Nguyên giá TSCĐ cuối năm đã khấu hao hết nhưng vẫn còn sử dụng:

* Historical costs of fixed assets at the end of the year has been fully depreciated but still in use:

* Nguyên giá TSCĐ cuối năm chờ thanh lý:

* Historical costs of fixed assets at the end of the year awaiting liquidation:

* Các cam kết về việc mua, bán TSCĐ hữu hình có giá trị lớn trong tương lai:

* Commitments on buying and selling tangible fixed assets of great value in the future:

* Các thay đổi khác về TSCĐ hữu hình:

* Other changes in tangible fixed assets:

10- Tăng, giảm tài sản cố định vô hình/Increase, decrease in intangible fixed assets :

Khoản mục. Items.	Quyền sử dụng đất. Land use rights.	Quyền phát hành. Publishing rights	Bản quyền, bằng sáng chế. Copyright, patent.	Nhãn hiệu hàng hóa Trademark.	TSCĐ vô hình khác. Other intangible fixed assets.	Cộng TSCĐ vô hình. Add intangible fixed assets.
Nguyên giá /Historical costs						
Số dư đầu năm/Beginning balance	1,000,000,000	0	0	62,907,674,178	781,225,808	64,688,899,986

+ Mua trong năm/ <i>Purchased during the year</i>	0	0	0	0	0	0
+ Tạo ra từ nội bộ DN/ <i>Created from within the enterprise.</i>	0	0	0	0	0	0
+ Tăng do hợp nhất KD/ <i>Increase due to business consolidation.</i>	0	0	0	0	0	0
+ Tăng khác / <i>Other increases.</i>	0	0	0	0	0	0
- Thanh lý, nhượng bán/ <i>Liquidation, disposal</i>	0	0	0	0	0	0
- Giảm khác/ <i>Other reduction</i>	0	0	0	0	0	0
Số dư cuối kỳ/<i>Ending balance</i>	1,000,000,000	0	0	62,907,674,178	781,225,808	64,688,899,986
Giá trị hao mòn lũy kế/<i>Accumulated depreciation value:</i>						
Số dư đầu năm/<i>Beginning balance</i>	0	0	0	25,163,085,664	781,225,808	25,944,311,472
+ Khấu hao trong năm/ <i>Depreciation for the year</i>	0	0	0	786,345,927	0	786,345,927
+ Tăng khác/ <i>Other increases.</i>	0	0	0	0	0	0
- Thanh lý, nhượng bán/ <i>Liquidation, disposal</i>	0	0	0	0	0	0
- Giảm khác/ <i>Other reduction</i>	0	0	0	0	0	0
Số dư cuối kỳ/<i>Ending balance</i>	0	0	0	25,949,431,591	781,225,808	26,730,657,399
Giá trị còn lại/<i>Remaining value</i>						
Tại ngày đầu năm <i>At the first day of the year</i>	1,000,000,000	0	0	37,744,588,514	0	38,744,588,514
Tại ngày cuối kỳ <i>At the end of the period</i>	1,000,000,000	0	0	36,958,242,587	0	37,958,242,587

* GTCL cuối kỳ của TSCĐ vô hình dùng để thế chấp, cầm cố đảm bảo các khoản vay:

* *Remaining value at the end of the period of intangible fixed assets used as mortgage or pledge to secure loans:*

* Nguyên giá TSCĐ đã khấu hao hết nhưng vẫn sử dụng:

* *Historical costs of fixed assets that have been fully depreciated but still in use:*

* Thuyết minh số liệu và giải trình khác.

* *Data interpretation and other explanations*

11- Tăng, giảm tài sản cố định thuê tài chính/ *Increase, decrease in financial lease fixed assets:*

Khoản mục. <i>Items.</i>	Nhà cửa, vật kiến trúc. <i>Buildings, structures</i>	Máy móc, thiết bị. <i>Machinery, equipment.</i>	Phương tiện vận tải, truyền dẫn. <i>Vehicle, transmission</i>	TSCĐ hữu hình khác. <i>Other tangible fixed assets.</i>	TSCĐ vô hình. <i>Intangible fixed assets</i>	Tổng cộng TSCĐ thuê tài chính. <i>Total financial lease fixed assets</i>
Nguyên giá/<i>Historical costs:</i>						
Số dư đầu năm/<i>Beginning balance</i>	0	139,712,955,716	0	0	0	139,712,955,716
+ Thuê tài chính trong năm/ <i>Financial lease during the year.</i>	0	45,124,946,957	0	0	0	45,124,946,957
+ Mua lại TSCĐ thuê TC/ <i>Acquisition of fixed assets for financial lease.</i>	0	0	0	0	0	0
+ Tăng khác/ <i>Other increases.</i>	0	0	0	0	0	0
- Trả lại TSCĐ thuê TC/ <i>Return financial leased fixed assets.</i>	0	0	0	0	0	0
- Giảm khác/ <i>Other reduction</i>	0	0	0	0	0	0
Số dư cuối kỳ/<i>Ending balance</i>	0	184,837,902,673	0	0	0	184,837,902,673
Giá trị hao mòn lũy kế/<i>Accumulated depreciation value:</i>						
Số dư đầu năm/<i>Beginning balance</i>	0	21,261,881,627	0	0	0	21,261,881,627

+ Khấu hao trong năm/ <i>Depreciation for the year</i>	0	15,872,656,065	0	0	0	15,872,656,065
+ Mua lại TSCĐ thuê TChính/ <i>Acquisition of fixed assets for financial lease.</i>	0	0	0	0	0	0
+ Tăng khác/ <i>Other increases.</i>	0	0	0	0	0	0
- Trả lại TSCĐ thuê TChính/ <i>Return financial leased fixed assets.</i>	0	0	0	0	0	0
- Giảm khác/ <i>Other reduction</i>	0	0	0	0	0	0
Số dư cuối kỳ/<i>Ending balance</i>	0	37,134,537,692	0	0	0	37,134,537,692
Giá trị còn lại/<i>Remaining value:</i>						
Tại ngày đầu năm <i>At the first day of the year</i>	0	118,451,074,089	0	0	0	118,451,074,089
Tại ngày cuối kỳ <i>At the end of the period</i>	0	147,703,364,981	0	0	0	147,703,364,981

* Tiền thuê phát sinh thêm được ghi nhận là chi phí trong năm: đảm bảo các khoản nợ vay:

* *Additional rent is recorded as an expense during the year: securing loan debt:*

* Căn cứ để xác định tiền thuê phát sinh thêm:

* *Basis for determining additional rent:*

* Điều khoản gia hạn thuê hoặc quyền được mua tài sản:

* *Terms of lease extension or right to buy property:*

12- Tăng, giảm bất động sản đầu tư/*Increase, decrease in investment real estate :*

Khoản mục. <i>Items.</i>	Số đầu năm. <i>Beginning balance.</i>	Tăng trong năm. <i>Increase during the year.</i>	Giảm trong năm. <i>Decrease during the year</i>	Số cuối năm <i>Ending balance.</i>
a)- Bất động sản đầu tư cho thuê/<i>Investment real estate for rent:</i>				
Nguyên giá/<i>Historical costs :</i>				
- Quyền sử dụng đất/ <i>Land use rights.</i>				0
- Nhà/ <i>Buildings.</i>				0
- Nhà và quyền sử dụng đất/ <i>Buildings, land use rights</i>				0
- Cơ sở hạ tầng/ <i>The infrastructure.</i>				0
Giá trị hao mòn lũy kế/<i>Accumulated depreciation:</i>				
- Quyền sử dụng đất/ <i>Land use rights.</i>				
- Nhà/ <i>Buildings.</i>				0
- Nhà và quyền sử dụng đất/ <i>Buildings, land use rights</i>				
- Cơ sở hạ tầng/ <i>The infrastructure.</i>				0
Giá trị còn lại/<i>Remaining value:</i>				
- Quyền sử dụng đất/ <i>Land use rights.</i>				0
- Nhà/ <i>Buildings.</i>				
- Nhà và quyền sử dụng đất/ <i>Buildings, land use rights</i>				0
- Cơ sở hạ tầng/ <i>The infrastructure.</i>				
b)- Bất động sản đầu tư nắm giữ chờ tăng giá/<i>Investment real estate held for price increase:</i>				
Nguyên giá/<i>Historical costs:</i>				
- Quyền sử dụng đất/ <i>Land use rights.</i>				0
- Nhà/ <i>Buildings.</i>				
- Nhà và quyền sử dụng đất/ <i>Buildings, land use rights</i>				0
- Cơ sở hạ tầng/ <i>The infrastructure.</i>				
Giá trị hao mòn lũy kế/<i>Accumulated depreciation:</i>				
- Quyền sử dụng đất/ <i>Land use rights.</i>				0
- Nhà/ <i>Buildings.</i>				
- Nhà và quyền sử dụng đất/ <i>Buildings, land use rights</i>				0
- Cơ sở hạ tầng/ <i>The infrastructure.</i>				
Giá trị còn lại/<i>Residual value:</i>				
- Quyền sử dụng đất/ <i>Land use rights.</i>				
- Nhà/ <i>Buildings.</i>				0

- Nhà và quyền sử dụng đất/ <i>Buildings, land use rights</i>				
- Cơ sở hạ tầng/ <i>The infrastructure.</i>				0

* Giá trị còn lại cuối kỳ của BĐSĐT dùng để thế chấp, cầm cố, đảm bảo nợ vay.

* *The remaining value at the end of the period of investment real estate is used to mortgage, pledge, and secure loans.*

* Nguyên giá BĐSĐT đã khấu hao hết nhưng vẫn cho thuê hoặc nắm giữ chờ tăng giá.

* *The historical cost of investment real estate has been fully depreciated but is still rented or held for price increase.*

* Thuyết minh dữ liệu và giải trình khác.

* *Data interpretation and other explanations*

13- Chi phí trả trước/*Prepaid expenses:*

	Số cuối kỳ <i>Ending balance.</i>	Số đầu năm <i>Beginning balance</i>
a)- Ngắn hạn/ <i>Short term :</i>		
- Chi phí trả trước về thuê hoạt động TSCĐ/ <i>Prepaid expenses for operating lease of fixed assets;</i>		
- Công cụ dụng cụ xuất dùng; <i>/Tools and equipment for use;</i>		
- Chi phí đi vay/ <i>Borrowing costs;</i>		
- Các khoản khác/ <i>Other amounts</i>	2,165,734,792	1,470,803,591
b)- Dài hạn/ <i>Long term:</i>		
- Chi phí thành lập doanh nghiệp/ <i>Business establishment costs;</i>		
- Chi phí mua bảo hiểm/ <i>Insurance costs;</i>		
- Các khoản khác <i>/Other amounts</i>	16,851,445,380	16,070,685,086
Cộng: Total:	19,017,180,172	17,541,488,677

14- Tài sản khác/*Other assets:*

	Số cuối kỳ <i>Ending balance.</i>	Số đầu năm <i>Beginning balance</i>
a)- Ngắn hạn <i>/Short term :</i>		
b)- Dài hạn <i>/Long term:</i>		
Cộng: Total:		

15- Vay và nợ thuê tài chính/Loans and Financial Lease Liabilities :

a) Vay và nợ thuê tài chính ngắn hạn/Short-term Loans and Financial Lease Liabilities

	Số cuối kỳ Ending balance.	Số đầu năm Beginning balance
Vay và nợ thuê tài chính ngắn hạn phải trả cho các bên liên quan/Short-term Loans and Financial Lease Liabilities Payable to Related Parties	402,553,253,568	402,303,253,568
Vay Bà Vũ Thị Bích Ngọc /Loan from Mrs. Vu Thi Bich Ngoc	250,000,000	-
Vay Công ty Cổ phần Camimex Group/Loan from Camimex Group Joint Stock Company	202,303,253,568	202,303,253,568
Vay Công ty Cổ phần Camimex Farm/Loan from Camimex Farm Joint Stock Company	200,000,000,000	200,000,000,000
Vay và nợ thuê tài chính ngắn hạn phải trả các tổ chức và cá nhân khác /Short-term Loans and Financial Lease Liabilities Payable to Other Organizations and Individuals	1,076,969,582,931	913,948,306,452
Vay ngắn hạn ngân hàng/Short-term Bank Loans	1,010,619,786,265	835,042,349,449
- Vay Ngân hàng Nông nghiệp và Phát triển Nông thôn Việt Nam - Chi nhánh Cà Mau /Loan from Vietnam Bank for Agriculture and Rural Development - Ca Mau Branch	77,356,088,741	80,083,957,283
- Vay Ngân hàng TMCP Kỹ thương Việt Nam /Loan from Vietnam Technological and Commercial Joint Stock Bank	9,895,897,467	9,895,897,467
- Vay Ngân hàng TMCP Ngoại thương Việt Nam - Chi nhánh Cà Mau /Loan from oint Stock Commercial Bank For Foreign Trade Of Vietnam - Ca Mau Branch	196,123,532,288	175,276,310,809
- Vay Ngân hàng TMCP Sài Gòn Thương tín - Chi nhánh Cà Mau /Loan from Saigon Thuong Tin Commercial Joint Stock Bank - Ca Mau Branch	180,907,328,000	180,671,121,000
- Vay Ngân hàng TMCP Việt Nam Thịnh Vượng /Loan from Vietnam Prosperity Joint Stock Commercial Bank	208,244,405,184	189,509,222,376
- Vay Ngân hàng TNHH MTV Woori Việt Nam - Chi nhánh Sài Gòn /Loan from Woori Vietnam Bank Ltd. - Ho Chi Minh City Branch	22,889,326,740	20,053,050,000
- Vay Ngân hàng TMCP Việt Nam Thương tín - Chi nhánh Chợ Lớn - Phòng giao dịch Chương Dương / Loan from Vietnam Thuong Tin Commercial Joint Stock Bank - Chợ Lớn Branch - Chương Dương Transaction Office	40,000,000,000	40,000,000,000
- Vay Ngân hàng TMCP Phát triển Thành phố Hồ Chí Minh - CN Bến Tre /Loan from Ho Chi Minh City Development Joint Stock Commercial Bank - Ben Tre Branch	79,300,489,418	79,301,129,318
- Vay Hua Nan Ccommercial Bank Ltd - CN TP. HCM/ Hua Nan Ccommercial Bank Ltd - CN TP. HCM	50,200,000,000	50,200,000,000
- Vay Ngân hàng Nam Á - CN Cà Mau/ Nam A Commercial Joint Stock Bank -Ca Mau Branch	145,702,718,427	10,051,661,196
Vay ngắn hạn các tổ chức và cá nhân khác/Short-term Loans from Other Organizations and Individuals	10,900,099,999	50,000,000
- Vay tổ chức và cá nhân khác / Loan from Other Organizations and Individuals	10,900,099,999	50,000,000
Vay dài hạn đến hạn trả/Current Portion of Long-term Loans	35,064,620,533	50,078,726,307
Nợ thuê tài chính đến hạn trả/Current Tax Liabilities	20,385,076,134	28,777,230,696
Cộng Total:	1,479,522,836,499	1,316,251,560,020

Chi tiết số phát sinh về các khoản vay và nợ thuê tài chính ngắn hạn trong kỳ như sau:

The details of the changes in short-term loans and financial lease liabilities during the period are as follows:

	Số cuối kỳ/ Ending balance		Trong kỳ/ During the year		Số đầu năm/ Beginning balance	
	Giá trị Value	Số có khả năng trả nợ Amount payable	Tăng Increase	Giảm Decrease	Giá trị Value	Số có khả năng trả nợ Amount payable
Vay ngắn hạn ngân hàng/Short-term bank loan	1,010,619,786,265	1,010,619,786,265	1,016,624,680,576	841,047,243,760	835,042,349,449	835,042,349,449
Vay ngắn hạn các tổ chức khác/Short-term loans from other organizations	402,303,253,568	402,303,253,568	-	-	402,303,253,568	402,303,253,568
Vay ngắn hạn các cá nhân/Short-term loans from individuals	11,150,099,999	11,150,099,999	48,985,099,999	37,885,000,000	50,000,000	50,000,000
Vay dài hạn đến hạn trả / Current portion of long-term loans	35,064,620,533	35,064,620,533		15,014,105,774	50,078,726,307	50,078,726,307
Nợ thuê tài chính đến hạn trả / Current portion of financial lease liabilities	20,385,076,134	20,385,076,134		8,392,154,562	28,777,230,696	28,777,230,696
Cộng/ Total :	1,479,522,836,499	1,479,522,836,499	1,065,609,780,575	902,338,504,096	1,316,251,560,020	1,316,251,560,020

b) Vay và nợ thuê tài chính dài hạn/ Long-term loans and financial lease liabilities

	Số cuối kỳ Ending balance.	Số đầu năm Beginning balance
--	-------------------------------	---------------------------------

Vay dài hạn ngân hàng / Long-term bank loans	113,713,636,904	113,713,636,904
- Vay Ngân hàng TMCP Phát triển Thành phố Hồ Chí Minh - CN Bến Tre /Loan from Ho Chi Minh City Development Joint Stock Commercial Bank - Ben Tre Branch	113,713,636,904	113,713,636,904
Vay ngắn hạn các tổ chức và cá nhân khác / Short-term loans from other organizations and individuals	547,633,901,789	406,260,901,789
- Vay responsAbility SICAV (Lux), hành động nhân danh quỹ trực thuộc - responsAbility SICAV (Lux) Agriculture Fund	67,060,338,692	65,048,588,693
- Loan from responsAbility SICAV (Lux), acting on behalf of its affiliated fund - responsAbility SICAV (Lux) Agriculture Fund		
- Vay Responsability Climate Smart Agriculture & Food Systems Fund, SICAV-RAIF	88,023,563,096	85,702,313,096
- Loan from Responsability Climate Smart Agriculture & Food Systems Fund, SICAV-RAIF.		
- Vay responsAbility Climate Smart Agriculture & Food Systems Fund, SICAV-RAIF	392,550,000,000	255,510,000,000
- Loan from responsAbility Climate Smart Agriculture & Food Systems Fund, SICAV-RAIF		
Nợ thuê tài chính/Financial lease liabilities	89,372,850,832	84,372,850,832
- Thuê tài chính Công ty TNHH cho thuê tài chính Quốc tế Việt Nam/Financial lease from Vietnam International Leasing Company Limited	40,665,200,927	40,665,200,927
- Thuê tài chính Công ty cho thuê tài chính TNHH MTV Ngân hàng TMCP Công Thương Việt Nam - Chi nhánh TP. HCM /Financial lease from Vietnam Joint Stock Commercial Bank for Industry and Trade - Ho Chi Minh City Branch	8,148,183,634	8,148,183,634
- Thuê tài chính Công ty cho thuê Tài Chính TNHH MTV Quốc Tế Chailease /Financial lease from Chailease International Leasing Company Limited	32,631,062,606	32,631,062,606
- Thuê tài chính Công ty TNHH MTV cho thuê tài chính ngân hàng TMCP Ngoại thương Việt nam - CN TP.HCM /Financial lease from Vietcombank Financial Leasing Company Limited - Ho Chi Minh City Branch	7,928,403,665	2,928,403,665
Cộng:	750,720,389,525	604,347,389,525

Chi tiết số phát sinh về các khoản vay và nợ thuê tài chính ngắn hạn trong kỳ như sau / The details of the changes in short-term loans and financial lease liabilities during the period are as follows:

	Số cuối kỳ Ending balance		Trong năm During the year		Số đầu năm Beginning balance	
	Giá trị Value	Số có khả năng trả nợ Amount payable	Tăng Increase	Giảm Decrease	Giá trị Value	Số có khả năng trả nợ Amount payable
Vay dài hạn ngân hàng /Long-term bank loans	113,713,636,904	113,713,636,904			113,713,636,904	113,713,636,904
Vay ngắn hạn các tổ chức khác / Short-term loans from other organizations	547,633,901,789	547,633,901,789	141,373,000,000		406,260,901,789	406,260,901,789
Nợ thuê tài chính / Financial lease liabilities	89,372,850,832	89,372,850,832	5,000,000,000		84,372,850,832	84,372,850,832
Cộng /Total :	750,720,389,525	750,720,389,525	146,373,000,000	-	604,347,389,525	604,347,389,525

Thuê tài chính Công ty TNHH Cho thuê tài chính Quốc tế Việt Nam để phục vụ hoạt động sản xuất kinh doanh với lãi suất 6,03%/năm, thời hạn 05 năm
Financial lease from Vietnam International Leasing Company Limited to support business operations with an interest rate of 6.03% per year, for a term of 5 years

Thuê tài chính Công ty cho thuê tài chính TNHH MTV Ngân hàng TMCP Công thương Việt Nam - Chi nhánh thành phố Hồ Chí Minh để phục vụ hoạt động sản xuất kinh doanh với lãi suất 8%/năm, thời hạn 05 năm

Financial lease from Vietcombank Financial Leasing Company Limited - Ho Chi Minh City Branch to support business operations with an interest rate of 8% per year, for a term of 5 years

Thuê tài chính Công ty cho thuê Tài Chính TNHH MTV Quốc Tế Chailease để phục vụ hoạt động sản xuất kinh doanh với lãi suất 7%/năm, thời hạn 05 năm

Financial lease from Chailease International Leasing Company Limited to support business operations with an interest rate of 7% per year, for a term of 5 years

Thuê tài chính Công ty TNHH MTV cho thuê tài chính ngân hàng TMCP Ngoại thương Việt nam - Chi nhánh thành phố Hồ Chí Minh để phục vụ hoạt động sản xuất kinh doanh với lãi suất 7,8%/năm, thời hạn 05 năm

Financial lease from Vietcombank Financial Leasing Company Limited - Ho Chi Minh City Branch to support business operations with an interest rate of 7.8% per year, for a term of 5 years

16- Phải trả người bán /Accounts payable to vendors:

	Số cuối kỳ Ending balance		Số đầu năm Beginning balance	
	Giá trị Value	Số có khả năng trả nợ Amount payable	Giá trị Value	Số có khả năng trả nợ Amount payable

a) Các khoản phải trả người bán ngắn hạn / <i>Short-term accounts payable to vendors:</i>	139,114,756,232	139,114,756,232	170,837,220,320	170,837,220,320
- Phải trả bên liên quan / <i>Payables to related parties</i>	34,518,887,609	34,518,887,609	44,991,153,540	44,991,153,540
Công ty cổ phần Camimex Group/ <i>Camimex Group Joint Stock Company</i>	-	-	602,762,355	602,762,355
Công ty TNHH Camimex Organic / <i>Camimex Organic Co., Ltd.</i>	25,092,530,504	25,092,530,504	31,871,932,295	31,871,932,295
Công ty Cổ phần Xuất nhập khẩu Thủy sản Năm Căn / <i>Nam Can Seafood Export-Import Joint Stock Company</i>	471,000,000	471,000,000	1,290,600,000	1,290,600,000
Công ty Cổ phần Camimex Farm/ <i>Camimex Farm Joint Stock Company</i>	8,955,357,105	8,955,357,105	11,225,858,890	11,225,858,890
- Phải trả các nhà cung cấp khác / <i>Payables to other suppliers</i>	104,595,868,623	104,595,868,623	125,846,066,780	125,846,066,780
Công ty TNHH MTV Thủy sản Kiều Phương / <i>Kieu Phuong Seafood Company Limited</i>	17,361,677,854	17,361,677,854	13,664,766,299	13,664,766,299
Công ty TNHH MTV Thủy Hải Sản Chí Linh/ <i>Chi Linh Seafood Single Member Co., Ltd.</i>	18,876,631,340	18,876,631,340	9,625,776,869	9,625,776,869
Các nhà cung cấp khác/ <i>Other suppliers</i>	68,357,559,429	68,357,559,429	102,555,523,612	102,555,523,612
b) Người mua trả tiền trước ngắn hạn/ <i>Short-term advances from customers:</i>	3,841,585,224	3,841,585,224	3,095,567,559	3,095,567,559
- Trả trước các bên liên quan / <i>Advances to related parties</i>	-	-	-	-
- Trả trước của các khách hàng khác / <i>Advances from other customers</i>	3,841,585,224	3,841,585,224	3,095,567,559	3,095,567,559
Các khách hàng khác/ <i>Other customers</i>	3,841,585,224	3,841,585,224	3,095,567,559	3,095,567,559
c) Phải trả người lao động/ <i>Payables to employees</i>	16,853,438,456	16,853,438,456	22,574,555,577	22,574,555,577
d) Các khoản phải trả người bán dài hạn/ <i>Long-term accounts payable to vendors:</i>	-	-	-	-
Phải trả cho các đối tượng khác/ <i>Payables to other parties.</i>	-	-	-	-
Cộng/ Total:	159,809,779,912	159,809,779,912	196,507,343,456	196,507,343,456

17- Thuế và các khoản phải nộp nhà nước/ *Taxes and other payments to the state:*

	Số đầu năm <i>Beginning balance</i>		Số phát sinh trong năm <i>Transactions during the year</i>		Số cuối kỳ <i>Ending balance</i>	
	Phải nộp <i>Payable</i>	phải thu <i>Receivable</i>	Số phải nộp <i>Amount payable</i>	Số đã thực nộp <i>Amount actually paid</i>	Phải nộp <i>Payable</i>	phải thu <i>Receivable</i>
Thuế GTGT / <i>Value Added Tax (VAT)</i>	0		0	0		
Thuế xuất, nhập khẩu / <i>Export and Import Tax</i>	0	2,784,339,431				2,784,339,431
Thuế thu nhập doanh nghiệp / <i>Corporate Income Tax (CIT)</i>	16,101,886,874		3,745,003,006	0	19,846,889,880	
Thuế thu nhập cá nhân / <i>Personal Income Tax (PIT)</i>	23,809,734	0	143,732,876	0	167,542,610	
Thuế tài nguyên / <i>Resource Tax</i>	18,606,000		54,810,800	49,772,000	23,644,800	
Các loại thuế khác / <i>Other Taxes</i>	10,000,000		38,500,000	38,500,000	10,000,000	
Phí, lệ phí và các khoản phải nộp khác / <i>Fees, Charges, and Other Payables</i>	30,037,870		692,814,137	0	722,852,007	
Cộng/ Total:	16,184,340,478	2,784,339,431	4,674,860,819	88,272,000	20,770,929,297	2,784,339,431

18- Chi phí phải trả/ *Accrued expenses :*

	Số cuối kỳ <i>Ending balance</i>	Số đầu năm <i>Beginning balance</i>
a)- Ngắn hạn/ <i>Short-term:</i>	47,615,080,914	42,158,628,935
- Phải trả bên liên quan/ <i>Payables to related parties</i>		
Công ty Cổ phần Camimex Group - Chi phí lãi vay phải trả/ <i>Camimex Group Joint Stock Company - Accrued loan interest payable</i>	41,490,366,913	34,007,917,808
Công ty Cổ phần Camimex Farm - Chi phí lãi vay phải trả/ <i>Camimex Farm Joint Stock Company - Accrued loan interest payable</i>	6,098,630,137	5,506,849,315
- Phải trả các tổ chức và cá nhân khác/ <i>Payables to other organizations and individuals</i>		
Chi phí lãi vay phải trả / <i>Accrued loan interest payable</i>	26,083,864	2,643,861,812
b)- Dài hạn / <i>Long-term</i>		
- Lãi vay/ <i>Loan interest</i>		
- Các khoản khác (chi tiết từng khoản)/ <i>Other items (detailed for each item)</i>		

Cộng/ Total:	47,615,080,914	42,158,628,935

19- Phải trả khác/ Other payables :

	Số cuối kỳ Ending balance	Số đầu năm Beginning balance
a)- Ngắn hạn/ Short-term :		
- Phải trả bên liên quan / Payables to related parties:	487,101,685	487,101,685
Các cá nhân có liên quan - Cổ tức phải trả / Related individuals - Dividends payable	487,101,685	487,101,685
- Phải trả các tổ chức và cá nhân khác / Payables to other organizations and individuals	22,567,153,124	30,807,905,542
Kinh phí công đoàn / Trade union funds	8,297,818,062	7,872,347,456
Bảo hiểm xã hội / Social insurance	9,697,558,289	8,993,943,047
Nhận ký quỹ ngắn hạn / Short-term deposits received	949,999,999	949,999,999
Cổ tức phải trả / Dividends payable	2,497,081,977	2,497,081,977
Các khoản phải trả, phải nộp khác / Other payables and liabilities	1,124,694,797	10,494,533,063
Cộng/ Total:	23,054,254,809	31,295,007,227
b)- Dài hạn / Long-term		
- Nhận ký quỹ, ký cược dài hạn/ Long-term deposits and bets received		
- Các khoản phải trả, phải nộp khác/ Other payables and liabilities		
c)- Số nợ quá hạn chưa thanh toán / Overdue debts not yet paid		
Cộng/ Total:	0	0

20- Doanh thu chưa thực hiện/ Unearned revenue:

	Số cuối kỳ Ending balance	Số đầu năm Beginning balance
a)- Ngắn hạn/ Short-term :		
- Doanh thu nhận trước/ Unearned revenue.		
- Doanh thu từ chương trình khách hàng truyền thống/ Revenue from traditional customer programs		
- Các khoản doanh thu chưa thực hiện khác/ Other unearned revenue		
Cộng/ Total:		
b)- Dài hạn (chi tiết từng khoản mục như ngắn hạn)/ Long-term (detailed for each item as short-term)		
- Doanh thu nhận trước/ Unearned revenue		
- Doanh thu từ chương trình khách hàng truyền thống/ Revenue from traditional customer programs		
- Các khoản doanh thu chưa thực hiện khác/ Other unearned revenue		
Cộng/ Total:		
c)- Khả năng không thực hiện được hợp đồng với khách hàng / Possibility of not fulfilling contracts with customers		
Cộng/ Total:		

21- Trái phiếu phát hành/ Bonds issued:

21.1 - Trái phiếu thưởng/ Bonus bonds

21.2- Trái phiếu chuyển đổi/ Convertible bonds:

a)- Trái phiếu chuyển đổi tại thời điểm đầu kỳ/ Convertible bonds at the beginning of the period:

- Thời điểm phát hành, kỳ hạn gốc và kỳ hạn còn lại từng loại trái phiếu chuyển đổi/ Issuance date, original term, and remaining term of each type of convertible bond;
- Số lượng từng loại trái phiếu chuyển đổi/ Quantity of each type of convertible bond;
- Mệnh giá, lãi suất từng loại trái phiếu chuyển đổi/ Face value, interest rate of each type of convertible bond;
- Tỷ lệ chuyển đổi thành cổ phiếu từng loại trái phiếu chuyển đổi/ Conversion ratio to shares for each type of convertible bond;
- Lãi suất chiết khấu dùng để xác định giá trị phần nợ gốc của từng loại trái phiếu chuyển đổi/ Discount rate used to determine the principal value of each type of convertible bond;
- Giá trị phần nợ gốc và phần quyền chọn cổ phiếu của từng loại trái phiếu chuyển đổi/ Principal value and equity option value of each type of convertible bond;

b)- Trái phiếu chuyển đổi phát hành thêm trong kỳ/ Additional convertible bonds issued during the period:

- Thời điểm phát hành, kỳ hạn gốc từng loại trái phiếu chuyển đổi/ Issuance date, original term of each type of convertible bond;
- Số lượng từng loại trái phiếu chuyển đổi/ Quantity of each type of convertible bond;
- Mệnh giá, lãi suất từng loại trái phiếu chuyển đổi/ Face value, interest rate of each type of convertible bond;
- Tỷ lệ chuyển đổi thành cổ phiếu từng loại trái phiếu chuyển đổi/ Conversion ratio to shares for each type of convertible bond;
- Lãi suất chiết khấu dùng để xác định giá trị phần nợ gốc của từng loại trái phiếu chuyển đổi/ Discount rate used to determine the principal value of each type of convertible bond;
- Giá trị phần nợ gốc và phần quyền chọn cổ phiếu của từng loại trái phiếu chuyển đổi/ Principal value and equity option value of each type of convertible bond;

c)- Trái phiếu chuyển đổi được chuyển thành cổ phiếu trong kỳ/ Convertible bonds converted to shares during the period:

- Số lượng từng loại trái phiếu đã chuyển đổi thành cổ phiếu trong kỳ; Số lượng cổ phiếu phát hành thêm trong kỳ để chuyển đổi trái phiếu;

Quantity of each type of bond converted into shares during the period; quantity of new shares issued during the period for bond conversion;

- Giá trị phần nợ gốc của trái phiếu chuyển đổi được ghi tăng vốn chủ sở hữu/ Principal value of convertible bonds converted into equity capital.

d)- Trái phiếu chuyển đổi đã đáo hạn không được chuyển thành cổ phiếu trong kỳ/ Convertible bonds matured without conversion to shares during the period;

- Số lượng từng loại trái phiếu đã đáo hạn không chuyển đổi thành cổ phiếu trong kỳ/ Quantity of each type of bond that matured without conversion into shares during the period;

- Giá trị phần nợ gốc của trái phiếu chuyển đổi được hoàn trả cho nhà đầu tư/ Principal value of convertible bonds refunded to investors.

e)- Trái phiếu chuyển đổi tại thời điểm cuối kỳ/ Convertible bonds at the end of the period:

- Kỳ hạn gốc và kỳ hạn còn lại từng loại trái phiếu chuyển đổi/ Original term and remaining term of each type of convertible bond;

- Số lượng từng loại trái phiếu chuyển đổi/ Quantity of each type of convertible bond;

- Mệnh giá, lãi suất từng loại trái phiếu chuyển đổi/ Face value, interest rate of each type of convertible bond;

- Tỷ lệ chuyển đổi thành cổ phiếu từng loại trái phiếu chuyển đổi/ Conversion ratio to shares for each type of convertible bond;

- Lãi suất chiết khấu dùng để xác định giá trị phần nợ gốc của từng loại trái phiếu chuyển đổi/ Discount rate used to determine the principal value of each type of convertible bond;

- Giá trị phần nợ gốc và phần quyền chọn cổ phiếu của từng loại trái phiếu chuyển đổi/ Principal value and equity option value of each type of convertible bond;

g)- Thuyết minh chi tiết về trái phiếu các bên liên quan nắm giữ (theo từng loại trái phiếu)/ Detailed explanation of bonds held by related parties (by type of bond):

.....

.....

22- Cổ phiếu ưu đãi phân loại là nợ phải trả/ Preferred stocks classified as liabilities:

- Mệnh giá/ Face value;

- Đối tượng được phát hành (ban lãnh đạo, cán bộ, nhân viên, đối tượng khác ...)/ Recipients of the issuance (management, employees, others...);

- Điều khoản mua lại (thời gian, giá mua lại, các điều khoản cơ bản khác trong hợp đồng phát hành)/ Repurchase terms (timing, repurchase price, other basic terms in the

- Giá trị mua lại trong kỳ/ Repurchase value during the period;

- Các thuyết minh khác/ Other explanations.

23- Dự phòng phải trả/ Provisions for liabilities:

	Số cuối năm Ending balance	Số đầu năm Beginning balance
a)- Ngắn hạn/Short-term:		
- Dự phòng bảo hành sản phẩm, hàng hóa;/ Provision for product and goods warranty;		
- Dự phòng bảo hành công trình xây dựng;/ Provision for construction project warranty;		
- Dự phòng tái cơ cấu;/ Restructuring provision;		
- Dự phòng phải trả khác (chi phí sửa chữa TSCĐ định kỳ, chi phí hoàn nguyên môi trường ...)/ Other provisions (e.g., regular repair costs for fixed assets, environmental restoration costs...);		
Cộng/ Total:		
b)- Dài hạn /Long-term		
- Dự phòng bảo hành sản phẩm, hàng hóa;/ Provision for product and goods warranty;		
- Tài sản thuế thu nhập hoãn lại;/ Deferred tax assets;		
- Dự phòng tái cơ cấu;/ Restructuring provision;		
- Dự phòng phải trả khác (chi phí sửa chữa TSCĐ định kỳ, chi phí hoàn nguyên môi trường ...)/ Other provisions (e.g., regular repair costs for fixed assets, environmental restoration costs...);		
Cộng/ Total:		

24- Tài sản thuế thu nhập hoãn lại và thuế thu nhập hoãn lại phải trả/ Deferred income tax assets and deferred income tax liabilities:

a)- Tài sản thuế thu nhập hoãn lại/ Deferred income tax assets:	Số cuối năm Ending balance	Số đầu năm Beginning balance
- Thuế suất thuế TNDN sử dụng để xác định giá trị tài sản thuế thu nhập hoãn lại; / Income tax rate used to determine the value of deferred income tax assets;		
- Tài sản thuế thu nhập hoãn lại liên quan đến khoản chênh lệch tạm thời được khấu trừ; / Deferred income tax assets related to deductible temporary differences;	0	0
- Tài sản thuế thu nhập hoãn lại liên quan đến khoản lỗ tính thuế chưa sử dụng; / Deferred income tax assets related to unused tax losses;		
- Tài sản thuế thu nhập hoãn lại liên quan đến khoản ưu đãi tính thuế chưa sử dụng; / Deferred income tax assets related to unused tax credits;		
- Số bù trừ với thuế thu nhập hoãn lại phải trả; / Amount offset against deferred income tax liabilities;		
- Tài sản thuế thu nhập hoãn lại / Deferred income tax assets.	0	0
b)- Thuế thu nhập hoãn lại phải trả / Deferred income tax liabilities:	Số cuối năm Ending balance	Số đầu năm Beginning balance
- Thuế suất thuế TNDN sử dụng để xác định giá trị thuế thu nhập hoãn lại phải trả; / Income tax rate used to determine the value of deferred income tax liabilities;		
- Thuế thu nhập hoãn lại phải trả phát sinh từ các khoản chênh lệch tạm thời chịu thuế; / Deferred income tax liabilities arising from taxable temporary differences;	0	0
- Số bù trừ với tài sản thuế thu nhập hoãn lại. / Amount offset against deferred income tax assets.	0	0

25- Vốn chủ sở hữu/ Owner's Equity:

a)- Bảng đối chiếu biến động của vốn chủ sở hữu/Statement of Changes in Equity:

Các khoản mục thuộc vốn chủ sở hữu. Ownership of equity in accounts									
	Vốn góp của chủ sở hữu Owner's contributed capital	Thặng dư vốn cổ phần Share premium	Quyền chọn chuyển đổi trái phiếu Convertible	Vốn khác của chủ sở hữu Other owner's equity	Chênh lệch đánh giá lại tài sản Revaluation surplus	Chênh lệch tỷ giá Foreign exchange	LNST chưa phân phối và các quỹ Undistributed profit and other reserves	Các khoản mục khác Other items	Cộng Total
A	1	2	3	4	5	6	7	8	
Số dư đầu năm trước/ Opening balance of the previous year :	944,999,980,000						50,652,079,619		995,652,059,619
- Tăng vốn trong năm trước/ Capital increase in the previous year;									-
- Lãi trong năm trước/ Profit in the previous year;									-
- Tăng khác/ Other increases ;									-
- Giảm vốn trong năm trước/ Capital reduction in the previous year;									-
- Lỗ trong năm trước/ Loss in the previous year ;									-
- Giảm khác/ Other decreases ;									-
Số dư đầu năm nay/ Opening balance of the current year: :	944,999,980,000	-	-	-	-	-	104,674,606,047	-	1,049,674,586,047
- Tăng vốn trong năm nay/ Capital increase in the current year;	34,000,000,000	(228,222,222)							33,771,777,778
- Lãi trong năm nay/ Profit in the current year;							29,629,712,578		29,629,712,578
- Tăng khác/ Other increases;		-							-
- Giảm vốn trong năm nay/ Capital reduction in the current year ;									-
- Lỗ trong năm nay/ Loss in the current year;									-
- Giảm chi KT-PL-LN/ Decrease in financial expenses - profit and loss									-
Số dư cuối kỳ Closing balance of the year	978,999,980,000	(228,222,222)	-	-	-	-	134,304,318,625	-	1,113,076,076,403

b)-Chi tiết góp vốn chủ sở hữu/ b)-Details of Owner's Equity Contribution	Số cuối kỳ Ending balance	Số đầu năm Beginning balance
- Vốn góp của công ty mẹ (nếu là công ty con); - Parent company's capital contribution (if a subsidiary)	724,725,000,000	724,725,000,000
- Vốn góp của các đối tượng khác. - Capital contributions from other parties	254,274,980,000	254,274,980,000
Cộng/ Total :	978,999,980,000	978,999,980,000

c)- Các giao dịch về vốn với các chủ sở hữu và phân phối cổ tức, chia lợi nhuận: c)- Equity transactions with owners and the distribution of dividends and profits:	Số cuối kỳ Ending balance	Số đầu năm Beginning balance
- Vốn đầu tư của chủ sở hữu: - Owner's equity investment:		
+ Vốn góp đầu năm. + Capital contribution at the beginning of the year.		
+ Vốn góp tăng trong năm. + Capital increase during the year .		
+ Vốn góp giảm trong năm. + The contributed capital decreased during the year.		
+ Vốn góp cuối năm. + Equity contribution at year-end.		
- Cổ tức, lợi nhuận đã chia: - Dividends and distributed profits:		

d)- Cổ phiếu/ Stocks:	Số cuối kỳ Ending balance	Số đầu năm Beginning balance
- Số lượng cổ phiếu đăng ký phát hành - Number of shares registered for issuance.	97,899,998	97,899,998
- Số lượng cổ phiếu đã bán ra công chúng. - Number of shares sold to the public.	97,899,998	97,899,998
+ Cổ phiếu phổ thông. + Common stock.	97,899,998	97,899,998
+ Cổ phiếu ưu đãi (loại được phân phối là vốn chủ sở hữu). + Preferred stock (classified as equity).		
- Số lượng cổ phiếu được mua lại (cổ phiếu quỹ): - Number of treasury shares repurchased.		
+ Cổ phiếu phổ thông. + Common stock.		
+ Cổ phiếu ưu đãi (loại được phân phối là vốn chủ sở hữu). + Preferred stock (classified as equity).		
- Số lượng cổ phiếu đang lưu hành: - Number of shares outstanding.		
+ Cổ phiếu phổ thông. + Common stock.	97,899,998	97,899,998
+ Cổ phiếu ưu đãi (loại được phân phối là vốn chủ sở hữu). + Preferred stock (classified as equity).		
* Mệnh giá cổ phiếu đang lưu hành: 10.000VND * Par value of shares outstanding: 10,000 VND.		

đ)- Cổ tức/ Dividend:

- Cổ tức đã công bố sau ngày kết thúc kỳ kế toán năm:

Dividends declared after the end of the fiscal year.

+ Cổ tức đã công bố trên cổ phiếu phổ thông:

Dividends declared on common stock.

+ Cổ tức đã công bố trên cổ phiếu ưu đãi:

Dividends declared on preferred stock.

- Cổ tức của cổ phiếu ưu đãi lũy kế chưa được ghi nhận:

Cumulative dividends on preferred stock not yet recognized.

e)- Các quỹ của doanh nghiệp:

e)- Corporate funds

Số cuối kỳ
Ending balance

Số đầu năm
Beginning balance

Corporate funds.

- Quỹ đầu tư phát triển;

Development investment fund

- Quỹ hỗ trợ sắp xếp doanh nghiệp;

Enterprise restructuring support fund.

- Quỹ khác thuộc vốn chủ sở hữu.

Other funds under equity.

g)- Thu nhập và chi phí, lãi hoặc lỗ được ghi nhận trực tiếp vào vốn CSH theo quy định của các chuẩn mực kế toán cụ thể:

g)- Income and expenses, gains or losses, recognized directly in equity according to the provisions of specific accounting standards:

26- Chênh lệch đánh giá lại tài sản/ Revaluation surplus:

	Năm nay This year	Năm trước Last year
Lý do thay đổi giữa số đầu năm và số cuối năm (đánh giá lại trong trường hợp nào, tài sản nào được đánh giá lại, theo quyết định nào? ...) The reasons for the change between the beginning and end-of-year figures (under what circumstances revaluation occurs, which assets are revalued, and based on which decision?)		

27- Chênh lệch tỷ giá/ Exchange rate difference:

	Năm nay This year	Năm trước Last year
- Chênh lệch tỷ giá do chuyển đổi BCTC lập bằng ngoại tệ sang VNĐ. - Exchange rate difference due to the translation of financial statements prepared in foreign		
- Chênh lệch tỷ giá phát sinh vì các nguyên nhân khác (nói rõ nguyên nhân). - Exchange rate differences arising from other reasons (specify the reasons)		

28- Nguồn kinh phí/ Source of funding:

	Năm nay This year	Năm trước Last year
- Nguồn kinh phí được cấp trong năm/ Funding allocated during the year.		
- Chi sự nghiệp/ Career expenditure.		
- Nguồn kinh phí còn lại cuối năm/ Remaining funds at the end of the year.		

29- Các khoản mục ngoài Bảng cân đối kế toán/ Items outside the balance sheet:

	Số cuối kỳ Year-end number	Số đầu năm Beginning Balance
a)- Tài sản thuê ngoài: Tổng số tiền thuê tối thiểu trong tương lai của hợp đồng thuê hoạt động tài sản không hủy ngang theo các thời hạn/ Leased assets: The total future minimum lease payments of non-cancellable operating lease agreements by maturity periods		
- Từ 1 năm trở xuống/ Within 1 year.		
- Trên 1 năm đến 5 năm/ From 1 year to 5 years.		
- Trên 5 năm/ Over 5 years.		

b)- Tài sản nhận giữ hộ: Doanh nghiệp phải thuyết minh chi tiết về số lượng, chủng loại, quy cách, phẩm chất của từng loại tài sản tại thời điểm cuối kỳ;

Custodial assets: The enterprise must provide detailed disclosures regarding the quantity, type, specifications, and quality of each type of asset as of the end of the period.

- Hàng hóa nhận bán hộ, nhận ký gởi, nhận cầm cố, thế chấp:: Doanh nghiệp phải thuyết minh chi tiết về số lượng, chủng loại, quy cách, phẩm chất của từng loại hàng hóa;

Goods received for consignment, entrusted sale, or as collateral/mortgage: The enterprise must provide detailed disclosures regarding the quantity, type, specifications, and quality of each type of goods.

c)- Ngoại tệ các loại: Doanh nghiệp phải thuyết minh chi tiết số lượng từng loại n. tệ tính theo nguyên tệ. Vàng tiền tệ phải trình bày K.lượng theo đơn vị tính trong nước và quốc tế Ounce, thuyết minh giá trị tính theo USD.

Foreign currencies: The enterprise must provide detailed disclosures on the amount of each type of foreign currency, presented in the original currency. Monetary gold must be disclosed in terms of quantity, using both domestic units and international ounces, along with its value calculated in USD

d)- Kim khí quý, đá quý: Doanh nghiệp phải thuyết minh chi tiết giá gốc, số lượng (theo đơn vị tính quốc tế) và chủng loại các loại kim khí quý, đá quý.

Precious metals and gemstones: The enterprise must provide detailed disclosures on the original cost, quantity (in international measurement units), and types of precious metals and gemstones

đ)- Nợ khó đòi đã xử lý: Doanh nghiệp phải t.minh chi tiết giá trị (theo nguyên tệ và VNĐ). Các khoản nợ khó đòi đã xử lý trong vòng 10 năm kể từ ngày xử lý theo từng đối tượng, nguyên nhân đã xóa sổ kế toán nợ khó đòi.

Bad debts written off: The enterprise must provide detailed disclosures on the value (in original currency and VND) of bad debts written off within 10 years from the date of write-off, categorized by debtor, cause, and reason for removing the bad debts from the accounting records.

e)- Các thông tin khác về các mục ngoài Bảng cân đối kế toán.
Other information regarding off-balance sheet items

VI - Thông tin bổ sung cho các khoản mục trình bày trong Báo cáo kết quả hoạt động kinh doanh:
VI - Supplementary information for items presented in the Income Statement:

		(Đơn vị tính: đồng) Unit: VND	
		Năm nay This year	Năm trước Last year
1. Tổng doanh thu bán hàng và cung cấp dịch vụ			
1. Total revenue from the sale of goods and provision of services			
a) Doanh thu/ Revenue			
- Doanh thu bán hàng hóa			
- Revenue from the sale of goods;			
- Doanh thu bán phụ phẩm			
- Revenue from the sale of by-products;		502,314,441,107	611,740,490,898
- Doanh thu bán phụ phẩm			
- Revenue from the sale of by-products;			
- Doanh thu cung cấp dịch vụ gia công			
- Revenue from providing processing services;		9,917,711,872	5,733,860,981
- Doanh thu cho thuê tài sản			
- Revenue from property taxes;			
+ Doanh thu của hợp đồng xây dựng được ghi nhận trong kỳ;			
+ Revenue from construction contracts recognized during the period;			
+ Tổng doanh thu lũy kế của hợp đồng xây dựng được ghi nhận đến thời điểm lập Báo cáo tài chính.			
+ Total accumulated revenue from construction contracts recognized as of the financial statement date.			
Cộng/ Total:		512,232,152,979	617,474,351,879
b) Doanh thu đối với các bên liên quan/ Revenue from related parties:			
c) Trường hợp ghi nhận doanh thu cho thuê tài sản là tổng số tiền nhận trước, doanh nghiệp phải thuyết minh thêm để so sánh sự khác biệt giữa việc ghi nhận doanh thu theo phương pháp phân bổ dần theo thời gian cho thuê; Khả năng suy giảm lợi nhuận và luồng tiền trong tương lai do đã ghi nhận doanh thu đối với toàn bộ số tiền nhận trước.			
In cases where revenue from leasing assets is recognized as the total amount received in advance, the enterprise must provide additional disclosures to compare the difference between revenue recognition using the time-apportionment method over the lease term. This should include an analysis of the potential decline in profits and future cash flows due to recognizing revenue for the entire amount received in advance.			
2. Các khoản giảm trừ doanh thu			
2. Revenue deductions			
Trong đó/ In there:			
- Chiết khấu thương mại/ Trade discount;			
- Giảm giá hàng bán/ Sales discount;			
- Hàng bán bị trả lại/ Returned goods.			
Cộng/ Total:		3,233,618,688	287,511,725
		3,233,618,688	287,511,725
3. Giá vốn hàng bán			
3. Giá vốn hàng bán			
- Giá vốn của hàng hóa đã bán;			
- Cost of goods sold;			
- Giá vốn của thành phẩm đã bán;			
- Cost of finished goods sold;		383,212,508,503	516,110,454,757
- Giá vốn cung cấp dịch vụ gia công			
- Cost of providing processing services		7,934,169,498	4,587,088,785
Trong đó: Giá vốn trích trước của hàng hoá, thành phẩm bất động sản đã bán bao gồm:			
In which: Pre-deducted cost of goods and finished real estate products sold includes:			
+ Hạng mục chi phí trích trước;			
+ Prepaid expense items;			

- + Giá trị trích trước vào chi phí của từng hạng mục;
- + *Pre-deducted value into the cost of each item;*
- + Thời gian chi phí dự kiến phát sinh.
- + *Estimated time of cost incurred.*
- Giá trị còn lại, chi phí nhượng bán, thanh lý của BĐS đầu tư;
- *Remaining value, transfer and liquidation costs of investment real estate;*
- Chi phí kinh doanh Bất động sản đầu tư;
- *Investment Real Estate Business Costs;*
- Giá trị hàng tồn kho mất mát trong kỳ;
- *Value of inventory lost during the period;*
- Giá trị từng loại hàng tồn kho hao hụt ngoài định mức trong kỳ;
- *Value of each type of inventory lost beyond the norm during the period;*
- Các khoản chi phí vượt mức bình thường khác được tính trực tiếp vào giá vốn;
- *Other expenses exceeding the normal level are charged directly to the cost price;*
- Dự phòng giảm giá hàng tồn kho;
- *Provision for inventory decline;*
- Các khoản ghi giảm giá vốn hàng bán.
- *Cost of goods sold deductions.*

0

Cộng/ Total:

391,146,678,001

520,697,543,542

4. Doanh thu hoạt động tài chính

4. Doanh thu hoạt động tài chính

- Lãi tiền gửi, tiền cho vay
- *Interest on deposits and loans*
- Lãi bán các khoản đầu tư;
- *Profit from sale of investments;*
- Cổ tức, lợi nhuận được chia;
- *Dividends, profits distributed;*
- Lãi chênh lệch tỷ giá;
- *Exchange rate difference;*
- Lãi bán hàng trả chậm, chiết khấu thanh toán;
- *Interest on deferred payment, payment discounts;*
- Doanh thu hoạt động tài chính khác.
- *Other financial revenue.*

Cộng/ Total:

Năm nay
This year

244,874,838

Năm trước
Last year

39,349,133

9,915,014,048

2,056,711,822

10,159,888,886

2,096,060,955

5. Chi phí tài chính

- Lãi tiền vay;
- *Loan interest;*
- Chiết khấu thanh toán, lãi bán hàng trả chậm;
- *Payment discounts, deferred sales interest;*
- Lỗ do thanh lý các khoản đầu tư tài chính;
- *Losses from liquidation of financial investments;*
- Lỗ chênh lệch tỷ giá;
- *Exchange rate difference loss;*
- Dự phòng giảm giá chứng khoán kinh doanh và tổn thất đầu tư;
- *Provision for impairment of trading securities and investment losses;*
- Chi phí tài chính khác;
- *Other financial costs;*
- Các khoản ghi giảm chi phí tài chính.
- *Financial expense deductions.*

Cộng/ Total:

Năm nay
This year

31,877,668,297

Năm trước
Last year

23,205,516,459

17,608,245,145

13,539,640,848

49,485,913,442

36,745,157,307

6. Thu nhập khác

6. Other income

Năm nay
This year

Năm trước
Last year

- Thanh lý, nhượng bán TSCĐ; - Liquidation and sale of fixed assets;	3,084,420,001	609,090,909
- Lãi do đánh giá lại tài sản; - Profit from asset revaluation;		
- Tiền phạt thu được; - Fines collected;	66,163,219	13,624,760
- Thuế được giảm; - Taxes are reduced;		
- Các khoản khác. - Other items.	147,771,570	117,273,155
Cộng/ Total:	3,298,354,790	739,988,824

7. Chi phí khác

7. Other costs

	Năm nay This year	Năm trước Last year
- Giá trị còn lại TSCĐ và chi phí thanh lý, nhượng bán TSCĐ; - Remaining value of fixed assets and costs of liquidation and sale of fixed assets;		780,841,762
- Lỗ do đánh giá lại tài sản; - Loss on revaluation of assets;		
- Các khoản bị phạt; - Penalties;	82,130,141	82,331,563
- Các khoản khác. - Other items.		291,930,241
Cộng/ Total:	82,130,141	1,155,103,566

8. Chi phí bán hàng và chi phí quản lý doanh nghiệp

8. Selling and administrative expenses

	Năm nay This year	Năm trước Last year
a) Các khoản chi phí quản lý doanh nghiệp phát sinh trong kỳ	16,592,155,496	11,380,048,031
<i>a) Business management expenses incurred during the period</i>		
- Chi phí nhân viên - Employee costs	5,018,577,956	4,296,123,752
- Chi phí khấu hao tài sản cố định - Fixed asset depreciation costs	2,186,478,714	2,083,832,746
- Các khoản chi phí quản lý doanh nghiệp khác. - Other business management expenses.	9,387,098,826	5,000,091,533
b) Các khoản chi phí bán hàng phát sinh trong kỳ	31,775,185,303	18,215,185,565
<i>b) Selling expenses incurred during the period</i>		
- Chi phí nhân viên - Employee costs	1,324,576,547	1,343,764,963
- Chi phí khấu hao tài sản cố định - Fixed asset depreciation costs	0	0
- Chi phí dịch vụ mua ngoài - Outsourcing service costs	24,577,160,950	9,778,943,261
- Các khoản chi phí bán hàng khác. - Other selling expenses.	5,873,447,806	7,092,477,341
c) Các khoản ghi giảm chi phí bán hàng và chi phí quản lý doanh nghiệp	0	0
<i>c) Selling expenses and administrative expenses write-offs</i>		
- Hoàn nhập dự phòng bảo hành sản phẩm, hàng hóa; - Reversal of product and goods warranty provisions;		
- Hoàn nhập dự phòng tái cơ cấu, dự phòng khác; - Reversal of restructuring provisions and other provisions;		
- Các khoản ghi giảm khác. - Other deductions.		
Cộng/ Total:	48,367,340,799	29,595,233,596

9. Chi phí sản xuất, kinh doanh theo yếu tố

9. Production and business costs by factor

	Năm nay This year	Năm trước Last year
- Chi phí nguyên liệu, vật liệu; - Cost of raw materials;	485,646,065,010	156,215,030,786
- Chi phí nhân công; - Labor costs;	48,956,898,845	32,475,654,644
- Chi phí khấu hao tài sản cố định; - Fixed asset depreciation costs;	29,262,797,342	13,468,635,025
- Chi phí dịch vụ mua ngoài; - Outsourced service costs;	35,301,525,371	18,259,573,011
- Chi phí khác bằng tiền. - Other expenses in cash.	19,918,367,646	16,016,638,127
Cộng/ Total:	619,085,654,214	236,435,531,593

10. Chi phí thuế thu nhập doanh nghiệp hiện hành

10. Current corporate income tax expense

	Năm nay This year	Năm trước Last year
- Chi phí thuế thu nhập doanh nghiệp tính trên thu nhập chịu thuế năm hiện hành - Corporate income tax expense calculated on current year taxable income	3,745,003,006	3,660,365,814
- Điều chỉnh chi phí thuế thu nhập doanh nghiệp của các năm trước vào chi phí thuế thu nhập hiện hành năm nay - Adjust corporate income tax expense of previous years into current income tax expense		
- Tổng chi phí thuế thu nhập doanh nghiệp hiện hành - Total current corporate income tax expense		

11. Chi phí thuế thu nhập doanh nghiệp hoãn lại

11. Deferred corporate income tax expense

	Năm nay This year	Năm trước Last year
- Chi phí thuế thu nhập doanh nghiệp hoãn lại phát sinh từ các khoản chênh lệch tạm thời phải chịu thuế; - Deferred corporate income tax expense arises from taxable temporary differences;		
- Thu nhập thuế thu nhập doanh nghiệp hoãn lại phát sinh từ các khoản chênh lệch tạm thời được khấu trừ; - Deferred corporate income tax income arising from deductible temporary differences;		
- Thu nhập thuế thu nhập doanh nghiệp hoãn lại phát sinh từ việc hoàn nhập thuế thu nhập hoãn lại phải trả; - Deferred corporate income tax income arises from the reversal of deferred income tax liabilities;		
- Tổng chi phí thuế thu nhập doanh nghiệp hoãn lại. - Total deferred corporate income tax expense.		

VII. Thông tin bổ sung cho các khoản mục trình bày trong Báo cáo lưu chuyển tiền tệ

VII. Additional information for items presented in the Cash Flow Statement

1. Các giao dịch không bằng tiền ảnh hưởng đến báo cáo lưu chuyển tiền tệ trong tương lai

1. Non-cash transactions affect future cash flow statements

	Năm nay This year	Năm trước Last year
- Mua tài sản bằng cách nhận các khoản nợ liên quan trực tiếp hoặc thông qua nghiệp vụ cho thuê tài chính; - Purchase of assets by assuming directly related liabilities or through a financial leasing transaction		
- Mua doanh nghiệp thông qua phát hành cổ phiếu; - Buying a business through issuing shares;		

- Chuyển nợ thành vốn chủ sở hữu;
- *Convert debt to equity;*
- Các giao dịch phi tiền tệ khác
- *Other non-monetary transactions*

2. Các khoản tiền do doanh nghiệp nắm giữ nhưng không được sử dụng:

2. *Amounts held by the enterprise but not used:*

3. Số tiền đi vay thực thu trong kỳ:

3. *Actual loan amount collected during the period:*

- Tiền thu từ đi vay theo khế ước thông thường;
- *Proceeds from borrowing under conventional contracts;*
- Tiền thu từ phát hành trái phiếu thường;
- *Proceeds from issuance of common bonds;*
- Tiền thu từ phát hành trái phiếu chuyển đổi;
- *Proceeds from issuance of convertible bonds;*
- Tiền thu từ phát hành cổ phiếu ưu đãi phân loại là nợ phải trả;
- *Proceeds from issuance of preferred shares are classified as liabilities;*
- Tiền thu từ giao dịch mua bán lại trái phiếu Chính phủ và REPO chứng khoán;
- *Proceeds from repurchase transactions of government bonds and securities REPO;*
- Tiền thu từ đi vay dưới hình thức khác.
- *Proceeds from borrowing in other forms.*

4. Số tiền đã thực trả gốc vay trong kỳ:

4. *Amount actually paid back during the period:*

- Tiền trả nợ gốc vay theo khế ước thông thường;
- *Repayment of principal loan under normal contract;*
- Tiền trả nợ gốc trái phiếu thường;
- *Principal repayment of common bonds;*
- Tiền trả nợ gốc trái phiếu chuyển đổi;
- *Principal repayment of convertible bonds;*
- Tiền trả nợ gốc cổ phiếu ưu đãi phân loại là nợ phải trả;
- *Preferred stock principal repayments are classified as liabilities;*
- Tiền chi trả cho giao dịch mua bán lại trái phiếu Chính phủ và REPO chứng khoán;
- *Payment for government bond repurchase and securities REPO transactions;*
- Tiền trả nợ vay dưới hình thức khác
- *Loan repayment in other forms*

VIII - Những thông tin khác

VIII - Other information

01- Những sự kiện phát sinh sau ngày kết thúc kỳ kế toán năm

01- Events occurring after the balance sheet date

Ban Tổng Giám đốc công ty khẳng định không có sự kiện nào xảy ra sau ngày 31 tháng 03 năm 2025 cho đến thời điểm lập báo cáo tài chính.

The Board of Directors of the company confirms that no events have occurred after March 31, 2025 until the date of preparation of the financial statements.

02- Thông tin về các bên liên quan

02- Information about related parties

- Giao dịch với các bên có liên quan

- Transactions with related parties

Giao dịch với các thành viên quản lý chủ chốt có liên quan

Transactions with relevant key management members

Các thành viên quản lý chủ chốt và các cá nhân có liên quan gồm: các thành viên Hội đồng quản trị, Ban kiểm soát, Ban Tổng Giám đốc, Kế toán trưởng và các thành viên mật thiết trong gia đình các cá nhân này.

Key management members and related individuals include: members of the Board of Directors, Board of Supervisors, Board of General Directors, Chief Accountant and close family members of these individuals.

Giao dịch với các thành viên quản lý chủ chốt và các cá nhân có liên quan như sau:

Transactions with key management members and related individuals are as follows:

	Tiền lương Salary	Thù lao Remuneration	Cộng thu nhập Total income
Kỳ này/ This period			
Ông Bùi Sĩ Tuấn - Chủ tịch Hội đồng quản trị Mr. Bui Si Tuan - Chairman of the Board of Directors		18,000,000	18,000,000
Ông Đặng Ngọc Sơn - Thành viên HĐQT kiêm Tổng Giám đốc Mr. Dang Ngoc Son - Member of Board of Directors and General Director	117,139,551	12,000,000	129,139,551
Ông Bùi Đức Cường - Thành viên HĐQT kiêm Phó Tổng Giám đốc Mr. Bui Duc Cuong - Member of Board of Directors and Deputy General Director		12,000,000	12,000,000
Ông Trần Minh Thiệu - Thành viên Hội đồng quản trị Mr. Tran Minh Thieu - Member of Board of Directors		12,000,000	12,000,000
Ông Bùi Đức Dũng - Thành viên Hội đồng quản trị Mr. Bui Duc Dung - Member of Board of Directors		12,000,000	12,000,000
Ông Huỳnh Văn Tấn - Phó Tổng Giám đốc Mr. Huynh Van Tan - Deputy General Director	117,139,491		117,139,491
Ông Huỳnh Công Nhân - Phó Tổng Giám đốc Mr. Huynh Cong Nhan - Deputy General Director	43,917,329		43,917,329
Bà Lữ Hồng Lam - Trưởng Ban kiểm soát Ms. Lu Hong Lam - Head of Supervisory Board		9,000,000	9,000,000
Ông Nguyễn Hoài Linh - Thành viên Ban kiểm soát Mr. Nguyen Hoai Linh - Member of the Board of Supervisors		6,000,000	6,000,000
Bà Trần Thị My - Thành viên Ban kiểm soát Ms. Tran Thi My - Member of the Board of Supervisors		6,000,000	6,000,000
Cộng/ total:	278,196,371	87,000,000	365,196,371
Kỳ trước/ Previous period			
Ông Bùi Sĩ Tuấn - Chủ tịch Hội đồng quản trị Mr. Bui Si Tuan - Chairman of the Board of Directors		18,000,000	18,000,000
Ông Đặng Ngọc Sơn - Thành viên HĐQT kiêm Tổng Giám đốc Mr. Dang Ngoc Son - Member of Board of Directors and General Director	115,103,800	12,000,000	127,103,800
Ông Bùi Đức Cường - Thành viên HĐQT kiêm Phó Tổng Giám đốc Mr. Bui Duc Cuong - Member of Board of Directors and Deputy General Director		12,000,000	12,000,000
Ông Trần Minh Thiệu - Thành viên Hội đồng quản trị Mr. Tran Minh Thieu - Member of Board of Directors		12,000,000	12,000,000

Ông Bùi Đức Dũng - Thành viên Hội đồng quản trị Mr. Bui Duc Dung - Member of Board of Directors		12,000,000	12,000,000
Ông Huỳnh Văn Tấn - Phó Tổng Giám đốc Mr. Huynh Van Tan - Deputy General Director	115,100,620		115,100,620
Bà Lữ Hồng Lam - Trưởng Ban kiểm soát Ms. Lu Hong Lam - Head of Supervisory Board		9,000,000	9,000,000
Ông Nguyễn Hoài Linh - Thành viên Ban kiểm soát Mr. Nguyen Hoai Linh - Member of the Board of Supervisors		6,000,000	6,000,000
Bà Trần Thị Mỹ - Thành viên Ban kiểm soát Ms. Tran Thi My - Member of the Board of Supervisors		6,000,000	6,000,000
Cộng/ total:	230,204,420	87,000,000	317,204,420

- Giao dịch với các bên có liên quan khác

- Transactions with other related parties

Bên liên quan <i>Related parties</i>	Mối quan hệ <i>Relationship</i>
Công ty cổ phần Camimex Group <i>Camimex Group Joint Stock Company</i>	Công ty mẹ <i>Parent company</i>
Công ty TNHH Camimex Organic <i>Camimex Organic Company Limited</i>	Công ty con <i>Subsidiary</i>
Công TNHH Camimex Farm <i>Camimex Farm Company Limited</i>	Công ty trong cùng Tập đoàn <i>Company in the same Group</i>
Công ty cổ phần Camimex Logistics <i>Camimex Logistics Joint Stock Company</i>	Công ty trong cùng Tập đoàn <i>Company in the same Group</i>
Công ty cổ phần Camimex Foods <i>Camimex Foods Joint Stock Company</i>	Công ty trong cùng Tập đoàn <i>Company in the same Group</i>
Công ty Cổ phần Thảo Anh Fish <i>Thao Anh Fish Joint Stock Company</i>	Công ty có người đại diện theo pháp luật có mối quan hệ mật thiết với thành viên quản lý chủ chốt của Công ty <i>The company has a legal representative who has a close relationship with a key management member of the Company.</i>
Công ty TNHH TPTS Thái Minh Hưng <i>Thai Minh Hung Food Processing Company Limited</i>	Công ty có người đại diện theo pháp luật có mối quan hệ mật thiết với thành viên quản lý chủ chốt của Công ty <i>The company has a legal representative who has a close relationship with a key management member of the Company.</i>
Công ty Cổ phần XNK TS Năm Căn <i>Nam Can Seafood Import Export Joint Stock Company</i>	Công ty có thành viên quản lý chủ chốt là Tổng giám đốc của Công ty. <i>The company's key managers is General Director.</i>

03- Thông tin về bộ phận

03- Department information

Báo cáo bộ phận thứ yếu- theo lĩnh vực kinh doanh

Secondary segment reporting - by business sector

Công ty không lập báo cáo bộ phận theo lĩnh vực kinh doanh do hoạt động kinh doanh của công ty chủ yếu là mặt hàng thủy sản.

The company does not prepare segment reports by business sector because the company's business activities are mainly seafood products.

Báo cáo bộ phận chính yếu theo khu vực địa lý:

Primary segment reporting by geographical area:

Kỳ này <i>This period</i>	Trong nước <i>Domestic</i>	Xuất khẩu <i>Export</i>	Cộng <i>Total</i>
Doanh thu thuần về bán hàng và cung cấp			0

dịch vụ ra bên ngoài <i>Net revenue from sales and services to outside</i>	15,170,292,677	493,828,241,614	508,998,534,291
Tổng doanh thu thuần về bán hàng và cấp dịch vụ <i>Total net revenue from sales and services</i>	15,170,292,677	493,828,241,614	508,998,534,291
Chi phí theo bộ phận <i>Cost by department</i>	4,269,006,976	386,877,671,025	391,146,678,001
Kết quả kinh doanh theo bộ phận <i>Business results by department</i>	10,901,285,701	106,950,570,589	117,851,856,290
Các chi phí không phân bổ theo bộ phận <i>Costs not allocated by department</i>			(48,367,340,799)
Lợi nhuận từ hoạt động kinh doanh <i>Profit from business activities</i>			69,484,515,491
Doanh thu hoạt động tài chính <i>Financial revenue</i>			10,159,888,886
Chi phí tài chính <i>Financial costs</i>			(49,485,913,442)
Thu nhập khác <i>Other income</i>			3,298,354,790
Chi phí khác <i>Other costs</i>			(82,130,141)
Chi phí thuế thu nhập doanh nghiệp hiện hành <i>Current corporate income tax expense</i>			(3,745,003,006)
Chi phí thuế thu nhập doanh nghiệp hoàn lại <i>Refundable corporate income tax expense</i>			
Lợi nhuận sau thuế thu nhập doanh nghiệp <i>Profit after corporate income tax</i>			29,629,712,578
Tài sản và nợ phải trả của bộ phận theo khu vực địa lý của Công ty như sau: <i>The assets and liabilities of the Company's geographical segments are as follows:</i>			

	Nội địa <i>Domestic</i>	Xuất khẩu <i>Export</i>	Cộng <i>Total</i>
Số cuối năm <i>Beggin Balance</i>			
Tài sản trực tiếp của bộ phận <i>Direct assets of the department</i>	3,595,449,347,359	0	3,595,449,347,359
Tài sản phân bổ cho bộ phận <i>Assets allocated to the department</i>	0	0	0
Các tài sản không phân bổ theo bộ phận <i>Assets not allocated by segment</i>	0	0	0
Tổng tài sản <i>Total assets</i>	3,595,449,347,359	0	3,595,449,347,359
Nợ phải trả trực tiếp của bộ phận <i>Direct liabilities of the department</i>	2,482,373,270,956	0	2,482,373,270,956
Nợ phải trả phân bổ cho bộ phận <i>Liabilities allocated to the department</i>	0	0	0
Nợ phải trả không phân bổ theo bộ phận <i>Liabilities not allocated by segment</i>	0	0	0
Tổng nợ phải trả <i>Total assets</i>	2,482,373,270,956	0	2,482,373,270,956

04- Giá trị hợp lý của tài sản và nợ phải trả tài chính

04- Fair value of financial assets and liabilities

Giá trị sổ sách
Book value

Giá trị hợp lý
Fair value

	Số cuối kỳ <i>Ending Balance</i>	Số đầu năm <i>Beggin balance</i>	Số cuối kỳ <i>Ending Balance</i>	Số đầu năm <i>Beggin balance</i>
Tài sản tài chính <i>Financial assets</i>				
Tiền và các khoản tương tiền <i>Cash and cash equivalents</i>	8,373,142,543	133,412,919,111	8,373,142,543	133,412,919,111
Các khoản đầu tư nắm giữ đến ngày đáo hạn <i>Held to maturity investments</i>	195,740,000,000	107,090,000,000	195,740,000,000	107,090,000,000
Tài sản tài chính sẵn sàng để bán <i>Financial assets available for sale</i>			0	0
Phải thu khách hàng <i>Accounts receivable</i>	524,589,313,497	501,707,656,317	524,589,313,497	501,707,656,317
Các khoản cho vay <i>Loans</i>			0	0
Các khoản phải thu khác <i>Other receivables</i>	94,147,418,543	39,188,449,211	94,147,418,543	39,188,449,211
Cộng/ Total	822,849,874,583	781,399,024,639	822,849,874,583	781,399,024,639
Nợ phải trả tài chính <i>Financial liabilities</i>				
Phải trả cho người bán <i>Payable to Seller</i>	139,114,756,232	170,837,220,320	139,114,756,232	170,837,220,320
Vay và nợ <i>Loans and Debts</i>	2,230,243,226,024	1,920,598,949,545	2,230,243,226,024	1,920,598,949,545
Các khoản phải trả khác <i>Other payables</i>	23,054,254,809	31,295,007,227	23,054,254,809	31,295,007,227
Cộng/ Total	2,392,412,237,065	2,122,731,177,092	2,392,412,237,065	2,122,731,177,092

5- Thông tin so sánh (những thay đổi về thông tin trong Báo cáo tài chính của các niên độ kế toán trước):

5- Comparative information (changes in information in the Financial Statements of previous accounting years):

-

6- Thông tin về hoạt động liên tục:

6- Information on ongoing operations:

-

7- Những thông tin khác (3):

7- Other information (3):

-

Lập ngày 29 tháng 04 năm 2025

Prepared on 29 April 2025

NGƯỜI LẬP
Preparer

KẾ TOÁN TRƯỞNG
Chief Accountant

TỔNG GIÁM ĐỐC
General Director



Trần Quốc Phong



Nguyễn Thị Lâm





