

BÁO CÁO TÀI CHÍNH HỢP NHẤT
CHO NĂM TÀI CHÍNH KẾT THÚC NGÀY 31 THÁNG 12 NĂM 2025

CÔNG TY CỔ PHẦN NƯỚC GIẢI KHÁT
SANEST KHÁNH HÒA



MỤC LỤC

	Trang
1. Mục lục	1
2. Báo cáo của Hội đồng quản trị	2 – 3
3. Báo cáo kiểm toán độc lập	4
4. Bảng cân đối kế toán hợp nhất tại ngày 31 tháng 12 năm 2025	5 - 8
5. Báo cáo kết quả hoạt động kinh doanh hợp nhất cho năm tài chính kết thúc ngày 31 tháng 12 năm 2025	9
6. Báo cáo lưu chuyển tiền tệ hợp nhất cho năm tài chính kết thúc ngày 31 tháng 12 năm 2025	10 - 11
7. Bản thuyết minh Báo cáo tài chính hợp nhất cho năm tài chính kết thúc ngày 31 tháng 12 năm 2025	12 - 36



BÁO CÁO CỦA HỘI ĐỒNG QUẢN TRỊ

Hội đồng quản trị Công ty Cổ phần Nước giải khát Sanest Khánh Hòa (sau đây gọi tắt là “Công ty”) trình bày báo cáo của mình cùng với Báo cáo tài chính hợp nhất cho năm tài chính kết thúc ngày 31 tháng 12 năm 2025 bao gồm Báo cáo tài chính của Công ty và công ty con (gọi chung là “Tập đoàn”).

Khái quát về Công ty

Công ty là doanh nghiệp được cổ phần hóa từ công ty Nhà nước là Công ty TNHH Một thành viên Nước giải khát Sanest Khánh Hòa theo Quyết định số 1794/QĐ-UBND ngày 23 tháng 6 năm 2017 của Ủy ban nhân dân tỉnh Khánh Hòa về việc phê duyệt phương án cổ phần hóa Công ty TNHH Một thành viên Nước giải khát Sanest Khánh Hòa.

Công ty Cổ phần Nước giải khát Sanest Khánh Hòa chính thức hoạt động dưới hình thức công ty cổ phần kể từ ngày 16 tháng 11 năm 2017 theo Giấy chứng nhận đăng ký doanh nghiệp số 4201675916 thay đổi lần thứ 1 ngày 16 tháng 11 năm 2017 được cấp bởi Sở Kế hoạch và đầu tư tỉnh Khánh Hòa do chuyển đổi loại hình doanh nghiệp từ Công ty TNHH một thành viên sang công ty cổ phần. Công ty Cổ phần Nước giải khát Sanest Khánh Hòa kế thừa toàn bộ quyền lợi và nghĩa vụ của Công ty TNHH Một thành viên Nước giải khát Sanest Khánh Hòa.

Trong quá trình hoạt động, Công ty đã được cấp Giấy chứng nhận đăng ký doanh nghiệp thay đổi đến lần thứ tư ngày 05 tháng 12 năm 2025 bởi Sở Tài chính tỉnh Khánh Hòa do thay đổi địa chỉ trụ sở chính, thông tin người đại diện theo pháp luật và bổ sung ngành nghề kinh doanh.

Trụ sở chính

- Địa chỉ : Quốc lộ 1, xã Nam Cam Ranh, tỉnh Khánh Hòa, Việt Nam
- Điện thoại : 0258 3865 666
- Fax : 0258 3865 664

Hoạt động kinh doanh chính của Công ty theo Giấy chứng nhận đăng ký doanh nghiệp là: Chế biến các sản phẩm và thực phẩm chức năng từ yến sào.

Hội đồng quản trị, Ban kiểm soát và Ban điều hành, quản lý

Các thành viên Hội đồng quản trị, Ban kiểm soát và Ban điều hành, quản lý của Công ty trong năm và cho đến thời điểm lập báo cáo này bao gồm:

Hội đồng quản trị

Họ và tên	Chức vụ	Ngày bổ nhiệm/tái bổ nhiệm/miễn nhiệm
Ông Lê Đức Tiến	Chủ tịch	Tái bổ nhiệm ngày 28 tháng 5 năm 2022
Ông Lê Hoàng Anh	Thành viên	Bổ nhiệm ngày 26 tháng 3 năm 2025
Bà Bùi Thị Hạnh	Thành viên	Tái bổ nhiệm ngày 28 tháng 5 năm 2022
Ông Nguyễn Xuân Anh	Thành viên	Bổ nhiệm ngày 28 tháng 5 năm 2022
Bà Nguyễn Thị Hải Hà	Thành viên	Bổ nhiệm ngày 06 tháng 6 năm 2024
Ông Lê Huỳnh Phụng	Thành viên	Miễn nhiệm ngày 26 tháng 3 năm 2025

Ban kiểm soát

Họ và tên	Chức vụ	Ngày tái bổ nhiệm
Bà Hoàng Thị Ân Vũ	Trưởng ban	Tái bổ nhiệm ngày 28 tháng 5 năm 2022
Ông Nguyễn Minh Quân	Thành viên	Tái bổ nhiệm ngày 28 tháng 5 năm 2022
Bà Huỳnh Thị Trần Lê	Thành viên	Tái bổ nhiệm ngày 28 tháng 5 năm 2022



CÔNG TY CỔ PHẦN NƯỚC GIẢI KHÁT SANEST KHÁNH HÒA

BÁO CÁO CỦA HỘI ĐỒNG QUẢN TRỊ (tiếp theo)

Ban quản lý, điều hành

Họ và tên	Chức vụ	Ngày bổ nhiệm/tái bổ nhiệm
Ông Lê Hoàng Anh	Tổng Giám đốc	Bổ nhiệm ngày 28 tháng 10 năm 2024
Ông Nguyễn Xuân Anh	Phó Tổng Giám đốc	Tái bổ nhiệm ngày 28 tháng 5 năm 2022
Ông Trương Văn Trung	Phó Tổng Giám đốc	Bổ nhiệm ngày 25 tháng 7 năm 2022
Bà Nguyễn Thị Minh Hương	Phó Tổng Giám đốc	Bổ nhiệm ngày 28 tháng 10 năm 2024
Bà Ngô Thị Xuân Nghĩa	Kế toán trưởng	Bổ nhiệm ngày 09 tháng 4 năm 2025
	Phụ trách kế toán	Bổ nhiệm ngày 31 tháng 12 năm 2024

Đại diện theo pháp luật

Người đại diện theo pháp luật của Công ty trong năm và cho đến thời điểm lập báo cáo này là Ông Lê Đức Tiến – Chủ tịch Hội đồng quản trị (tái bổ nhiệm ngày 28 tháng 5 năm 2022).

Kiểm toán viên

Công ty TNHH Kiểm toán và Tư vấn A&C đã được chỉ định kiểm toán Báo cáo tài chính hợp nhất cho năm tài chính kết thúc ngày 31 tháng 12 năm 2025 của Tập đoàn.

Trách nhiệm của Ban Tổng Giám đốc

Ban Tổng Giám đốc chịu trách nhiệm lập Báo cáo tài chính hợp nhất phản ánh trung thực và hợp lý tình hình tài chính, kết quả hoạt động kinh doanh và lưu chuyển tiền tệ của Công ty trong năm. Trong việc lập Báo cáo tài chính hợp nhất này, Ban Tổng Giám đốc phải:

- Chọn lựa các chính sách kế toán thích hợp và áp dụng các chính sách này một cách nhất quán;
- Thực hiện các xét đoán và các ước tính một cách hợp lý và thận trọng;
- Nêu rõ các chuẩn mực kế toán áp dụng cho Công ty có được tuân thủ hay không và tất cả các sai lệch trọng yếu đã được trình bày và giải thích trong Báo cáo tài chính hợp nhất;
- Lập Báo cáo tài chính hợp nhất trên cơ sở hoạt động liên tục trừ trường hợp không thể cho rằng Công ty sẽ tiếp tục hoạt động liên tục;
- Thiết lập và thực hiện hệ thống kiểm soát nội bộ một cách hữu hiệu nhằm hạn chế rủi ro có sai sót trọng yếu do gian lận hoặc nhầm lẫn trong việc lập và trình bày Báo cáo tài chính hợp nhất.

Ban Tổng Giám đốc đảm bảo các sổ kế toán thích hợp được lưu giữ đầy đủ để phản ánh tình hình tài chính của Công ty với mức độ chính xác hợp lý tại bất kỳ thời điểm nào và các sổ sách kế toán tuân thủ chế độ kế toán áp dụng. Ban Tổng Giám đốc cũng chịu trách nhiệm quản lý các tài sản của Công ty và do đó đã thực hiện các biện pháp thích hợp để ngăn chặn và phát hiện các hành vi gian lận và các vi phạm khác.

Ban Tổng Giám đốc cam kết đã tuân thủ các yêu cầu nêu trên trong việc lập Báo cáo tài chính hợp nhất.

Phê duyệt Báo cáo tài chính

Hội đồng quản trị phê duyệt Báo cáo tài chính hợp nhất đính kèm. Báo cáo tài chính hợp nhất đã phản ánh trung thực và hợp lý tình hình tài chính của Tập đoàn tại thời điểm ngày 31 tháng 12 năm 2025, cũng như kết quả hoạt động kinh doanh hợp nhất và tình hình lưu chuyển tiền tệ hợp nhất cho năm tài chính kết thúc cùng ngày, phù hợp với các Chuẩn mực Kế toán Việt Nam, Chế độ Kế toán doanh nghiệp Việt Nam và các quy định pháp lý có liên quan đến việc lập và trình bày Báo cáo tài chính hợp nhất.

Thay mặt Hội đồng quản trị,

Lê Đức Tiến

Chủ tịch Hội đồng quản trị

Ngày 27 tháng 3 năm 2026



5-001-C
TNHH
À TƯ VẤN
C
-NH
JNG
T. KHÁNH

Số: 3.0114/26/TC-AC

BÁO CÁO KIỂM TOÁN ĐỘC LẬP

**Kính gửi: CÁC CỔ ĐÔNG, HỘI ĐỒNG QUẢN TRỊ VÀ BAN TỔNG GIÁM ĐỐC
CÔNG TY CỔ PHẦN NƯỚC GIẢI KHÁT SANEST KHÁNH HÒA**

Chúng tôi đã kiểm toán Báo cáo tài chính hợp nhất kèm theo của Công ty Cổ phần Nước giải khát Sanest Khánh Hòa (sau đây gọi tắt là “Công ty”) và các công ty con (gọi chung là “Tập đoàn”), được lập ngày 27 tháng 3 năm 2026, từ trang 5 đến trang 36, bao gồm Bảng cân đối kế toán hợp nhất tại ngày 31 tháng 12 năm 2025, Báo cáo kết quả hoạt động kinh doanh hợp nhất, Báo cáo lưu chuyển tiền tệ hợp nhất cho năm tài chính kết thúc cùng ngày và Bản thuyết minh Báo cáo tài chính hợp nhất.

Trách nhiệm của Ban Tổng Giám đốc

Ban Tổng Giám đốc Công ty chịu trách nhiệm về việc lập và trình bày trung thực và hợp lý Báo cáo tài chính hợp nhất của Tập đoàn theo các Chuẩn mực Kế toán Việt Nam, Chế độ Kế toán doanh nghiệp Việt Nam và các quy định pháp lý có liên quan đến việc lập và trình bày Báo cáo tài chính hợp nhất và chịu trách nhiệm về kiểm soát nội bộ mà Ban Tổng Giám đốc xác định là cần thiết để đảm bảo cho việc lập và trình bày Báo cáo tài chính hợp nhất không có sai sót trọng yếu do gian lận hoặc nhầm lẫn.

Trách nhiệm của Kiểm toán viên

Trách nhiệm của chúng tôi là đưa ra ý kiến về Báo cáo tài chính hợp nhất dựa trên kết quả của cuộc kiểm toán. Chúng tôi đã tiến hành kiểm toán theo các Chuẩn mực Kiểm toán Việt Nam. Các chuẩn mực này yêu cầu chúng tôi tuân thủ chuẩn mực và các quy định về đạo đức nghề nghiệp, lập kế hoạch và thực hiện cuộc kiểm toán để đạt được sự đảm bảo hợp lý về việc liệu Báo cáo tài chính hợp nhất của Tập đoàn có còn sai sót trọng yếu hay không.

Công việc kiểm toán bao gồm thực hiện các thủ tục nhằm thu thập các bằng chứng kiểm toán về các số liệu và thuyết minh trên Báo cáo tài chính hợp nhất. Các thủ tục kiểm toán được lựa chọn dựa trên xét đoán của kiểm toán viên, bao gồm đánh giá rủi ro có sai sót trọng yếu trong Báo cáo tài chính hợp nhất do gian lận hoặc nhầm lẫn. Khi thực hiện đánh giá các rủi ro này, kiểm toán viên đã xem xét kiểm soát nội bộ của Tập đoàn liên quan đến việc lập và trình bày Báo cáo tài chính hợp nhất trung thực, hợp lý nhằm thiết kế các thủ tục kiểm toán phù hợp với tình hình thực tế, tuy nhiên không nhằm mục đích đưa ra ý kiến về hiệu quả của kiểm soát nội bộ của Tập đoàn. Công việc kiểm toán cũng bao gồm đánh giá tính thích hợp của các chính sách kế toán được áp dụng và tính hợp lý của các ước tính kế toán của Ban Tổng Giám đốc cũng như đánh giá việc trình bày tổng thể Báo cáo tài chính hợp nhất.

Chúng tôi tin tưởng rằng các bằng chứng kiểm toán mà chúng tôi đã thu thập được là đầy đủ và thích hợp để làm cơ sở cho ý kiến kiểm toán của chúng tôi.

Ý kiến của Kiểm toán viên


Theo ý kiến của chúng tôi, Báo cáo tài chính hợp nhất đã phản ánh trung thực và hợp lý, trên các khía cạnh trọng yếu tình hình tài chính hợp nhất của Tập đoàn tại ngày 31 tháng 12 năm 2025, cũng như kết quả hoạt động kinh doanh hợp nhất và tình hình lưu chuyển tiền tệ hợp nhất cho năm tài chính kết thúc cùng ngày, phù hợp với các Chuẩn mực Kế toán Việt Nam, Chế độ Kế toán doanh nghiệp Việt Nam và các quy định pháp lý có liên quan đến việc lập và trình bày Báo cáo tài chính hợp nhất.

Công ty TNHH Kiểm toán và Tư vấn A&C
Chi nhánh Miền Trung



Ông Nguyễn Văn Kiên
Thành viên Ban Giám đốc

Số Giấy CNDKHN kiểm toán: 0192-2023-008-1
Người được ủy quyền


Hàng Quỳnh Hạnh
Kiểm toán viên

Số Giấy CNDKHN kiểm toán: 0963-2023-008-1

Khánh Hòa, ngày 27 tháng 3 năm 2026



CÔNG TY CỔ PHẦN NƯỚC GIẢI KHÁT SANEST KHÁNH HÒA

Địa chỉ: Quốc lộ 1, xã Nam Cam Ranh, tỉnh Khánh Hòa, Việt Nam

BÁO CÁO TÀI CHÍNH HỢP NHẤT

Cho năm tài chính kết thúc ngày 31 tháng 12 năm 2025

BẢNG CÂN ĐỐI KẾ TOÁN HỢP NHẤT

Tại ngày 31 tháng 12 năm 2025

Đơn vị tính: VND

CHỈ TIÊU	Mã số	Thuyết minh	Số cuối năm	Số đầu năm
A - TÀI SẢN NGẮN HẠN	100		518.623.495.146	621.789.028.838
I. Tiền và các khoản tương đương tiền	110	V.1	147.407.051.167	140.961.072.575
1. Tiền	111		90.407.051.167	95.904.990.383
2. Các khoản tương đương tiền	112		57.000.000.000	45.056.082.192
II. Đầu tư tài chính ngắn hạn	120		-	-
1. Chứng khoán kinh doanh	121		-	-
2. Dự phòng giảm giá chứng khoán kinh doanh	122		-	-
3. Đầu tư nắm giữ đến ngày đáo hạn	123		-	-
III. Các khoản phải thu ngắn hạn	130		37.330.790.799	82.480.224.071
1. Phải thu ngắn hạn của khách hàng	131	V.2	34.455.834.796	77.869.128.142
2. Trả trước cho người bán ngắn hạn	132	V.3	1.466.730.018	2.735.594.345
3. Phải thu nội bộ ngắn hạn	133		-	-
4. Phải thu theo tiến độ kế hoạch hợp đồng xây dựng	134		-	-
5. Phải thu về cho vay ngắn hạn	135		-	-
6. Phải thu ngắn hạn khác	136	V.4a	1.408.225.985	1.875.501.584
7. Dự phòng phải thu ngắn hạn khó đòi	137		-	-
8. Tài sản thiếu chờ xử lý	139		-	-
IV. Hàng tồn kho	140		324.017.888.305	382.941.061.858
1. Hàng tồn kho	141	V.5	324.017.888.305	382.941.061.858
2. Dự phòng giảm giá hàng tồn kho	149		-	-
V. Tài sản ngắn hạn khác	150		9.867.764.875	15.406.670.334
1. Chi phí trả trước ngắn hạn	151	V.6a	4.062.446.658	6.601.803.508
2. Thuế giá trị gia tăng được khấu trừ	152		128.151.719	5.806.246.487
3. Thuế và các khoản khác phải thu Nhà nước	153	V.13	5.677.166.498	2.998.620.339
4. Giao dịch mua bán lại trái phiếu Chính phủ	154		-	-
5. Tài sản ngắn hạn khác	155		-	-



CÔNG TY CỔ PHẦN NƯỚC GIẢI KHÁT SANEST KHÁNH HÒA

Địa chỉ: Quốc lộ 1, xã Nam Cam Ranh, tỉnh Khánh Hòa, Việt Nam

BÁO CÁO TÀI CHÍNH HỢP NHẤT

Cho năm tài chính kết thúc ngày 31 tháng 12 năm 2025

Bảng cân đối kế toán hợp nhất (tiếp theo)

CHỈ TIÊU	Mã số	Thuyết minh	Số cuối năm	Số đầu năm
B- TÀI SẢN DÀI HẠN	200		171.313.006.808	196.688.685.090
I. Các khoản phải thu dài hạn	210		165.000.000	189.000.000
1. Phải thu dài hạn của khách hàng	211		-	-
2. Trả trước cho người bán dài hạn	212		-	-
3. Vốn kinh doanh ở đơn vị trực thuộc	213		-	-
4. Phải thu nội bộ dài hạn	214		-	-
5. Phải thu về cho vay dài hạn	215		-	-
6. Phải thu dài hạn khác	216	V.4b	165.000.000	189.000.000
7. Dự phòng phải thu dài hạn khó đòi	219		-	-
II. Tài sản cố định	220		145.722.772.648	160.706.250.048
1. Tài sản cố định hữu hình	221	V.7	145.428.016.403	160.523.527.829
- Nguyên giá	222		418.318.063.591	407.724.387.557
- Giá trị hao mòn lũy kế	223		(272.890.047.188)	(247.200.859.728)
2. Tài sản cố định thuê tài chính	224		-	-
- Nguyên giá	225		-	-
- Giá trị hao mòn lũy kế	226		-	-
3. Tài sản cố định vô hình	227	V.8	294.756.245	182.722.219
- Nguyên giá	228		1.198.297.779	924.277.779
- Giá trị hao mòn lũy kế	229		(903.541.534)	(741.555.560)
III. Bất động sản đầu tư	230		-	-
- Nguyên giá	231		-	-
- Giá trị hao mòn lũy kế	232		-	-
IV. Tài sản dở dang dài hạn	240		6.183.328.177	6.858.232.850
1. Chi phí sản xuất, kinh doanh dở dang dài hạn	241		-	-
2. Chi phí xây dựng cơ bản dở dang	242	V.9	6.183.328.177	6.858.232.850
V. Đầu tư tài chính dài hạn	250		-	-
1. Đầu tư vào công ty con	251		-	-
2. Đầu tư vào công ty liên doanh, liên kết	252		-	-
3. Đầu tư góp vốn vào đơn vị khác	253		-	-
4. Dự phòng đầu tư tài chính dài hạn	254		-	-
5. Đầu tư nắm giữ đến ngày đáo hạn	255		-	-
VI. Tài sản dài hạn khác	260		19.241.905.983	28.935.202.192
1. Chi phí trả trước dài hạn	261	V.6b	13.416.352.550	23.134.882.164
2. Tài sản thuế thu nhập hoãn lại	262	V.10	5.825.553.433	5.800.320.028
3. Thiết bị, vật tư, phụ tùng thay thế dài hạn	263		-	-
4. Tài sản dài hạn khác	268		-	-
5. Lợi thế thương mại	269		-	-
TỔNG CỘNG TÀI SẢN	270		689.936.501.954	818.477.713.928



CÔNG TY CỔ PHẦN NƯỚC GIẢI KHÁT SANEST KHÁNH HÒA

Địa chỉ: Quốc lộ 1, xã Nam Cam Ranh, tỉnh Khánh Hòa, Việt Nam

BÁO CÁO TÀI CHÍNH HỢP NHẤT

Cho năm tài chính kết thúc ngày 31 tháng 12 năm 2025

Bảng cân đối kế toán hợp nhất (tiếp theo)

CHỈ TIÊU	Mã số	Thuyết minh	Số cuối năm	Số đầu năm
C - NỢ PHẢI TRẢ	300		268.884.365.947	410.117.821.668
I. Nợ ngắn hạn	310		247.838.005.336	379.701.236.557
1. Phải trả người bán ngắn hạn	311	V.11	99.339.573.874	210.740.658.909
2. Người mua trả tiền trước ngắn hạn	312	V.12	75.516.904	814.227.056
3. Thuế và các khoản phải nộp Nhà nước	313	V.13	8.822.216.587	17.446.260.266
4. Phải trả người lao động	314	V.14	22.571.746.353	16.698.919.246
5. Chi phí phải trả ngắn hạn	315	V.15	1.843.962.146	321.149.363
6. Phải trả nội bộ ngắn hạn	316		-	-
7. Phải trả theo tiến độ kế hoạch hợp đồng xây dựng	317		-	-
8. Doanh thu chưa thực hiện ngắn hạn	318		-	-
9. Phải trả ngắn hạn khác	319	V.16	9.734.805.882	5.016.318.493
10. Vay và nợ thuê tài chính ngắn hạn	320	V.17a,c	102.018.633.136	111.023.428.423
11. Dự phòng phải trả ngắn hạn	321		-	-
12. Quỹ khen thưởng, phúc lợi	322	V.18	3.431.550.454	17.640.274.801
13. Quỹ bình ổn giá	323		-	-
14. Giao dịch mua bán lại trái phiếu Chính phủ	324		-	-
II. Nợ dài hạn	330		21.046.360.611	30.416.585.111
1. Phải trả người bán dài hạn	331		-	-
2. Người mua trả tiền trước dài hạn	332		-	-
3. Chi phí phải trả dài hạn	333		-	-
4. Phải trả nội bộ về vốn kinh doanh	334		-	-
5. Phải trả nội bộ dài hạn	335		-	-
6. Doanh thu chưa thực hiện dài hạn	336		-	-
7. Phải trả dài hạn khác	337		-	-
8. Vay và nợ thuê tài chính dài hạn	338	V.17b,c	21.046.360.611	30.416.585.111
9. Trái phiếu chuyển đổi	339		-	-
10. Cổ phiếu ưu đãi	340		-	-
11. Thuế thu nhập hoãn lại phải trả	341		-	-
12. Dự phòng phải trả dài hạn	342		-	-
13. Quỹ phát triển khoa học và công nghệ	343		-	-



CÔNG TY CỔ PHẦN NƯỚC GIẢI KHÁT SANEST KHÁNH HÒA

Địa chỉ: Quốc lộ 1, xã Nam Cam Ranh, tỉnh Khánh Hòa, Việt Nam

BÁO CÁO TÀI CHÍNH HỢP NHẤT

Cho năm tài chính kết thúc ngày 31 tháng 12 năm 2025

Bảng cân đối kế toán hợp nhất (tiếp theo)

CHỈ TIÊU	Mã số	Thuyết minh	Số cuối năm	Số đầu năm
D - VỐN CHỦ SỞ HỮU	400		421.052.136.007	408.359.892.260
I. Vốn chủ sở hữu	410		421.052.136.007	408.359.892.260
1. Vốn góp của chủ sở hữu	411	V.19	330.000.000.000	330.000.000.000
- Cổ phiếu phổ thông có quyền biểu quyết	411a		330.000.000.000	330.000.000.000
- Cổ phiếu ưu đãi	411b		-	-
2. Thặng dư vốn cổ phần	412		-	-
3. Quyền chọn chuyển đổi trái phiếu	413		-	-
4. Vốn khác của chủ sở hữu	414		-	-
5. Cổ phiếu quỹ	415		-	-
6. Chênh lệch đánh giá lại tài sản	416		-	-
7. Chênh lệch tỷ giá hối đoái	417		-	-
8. Quỹ đầu tư phát triển	418	V.19	46.642.443.526	40.087.911.829
9. Quỹ hỗ trợ sắp xếp doanh nghiệp	419		-	-
10. Quỹ khác thuộc vốn chủ sở hữu	420		-	-
11. Lợi nhuận sau thuế chưa phân phối	421	V.19	44.409.692.481	38.271.980.431
- Lợi nhuận sau thuế chưa phân phối lũy kế đến cuối kỳ trước	421a		24.980.431	38.271.980.431
- Lợi nhuận sau thuế chưa phân phối kỳ này	421b		44.384.712.050	-
12. Nguồn vốn đầu tư xây dựng cơ bản	422		-	-
13. Lợi ích cổ đông không kiểm soát	429		-	-
II. Nguồn kinh phí và quỹ khác	430		-	-
1. Nguồn kinh phí	431		-	-
2. Nguồn kinh phí đã hình thành tài sản cố định	432		-	-
TỔNG CỘNG NGUỒN VỐN	440		689.936.501.954	818.477.713.928

Ngô Thị Xuân Nghĩa
Người lập/Kế toán trưởng

Lê Hoàng Anh
Tổng Giám đốc



Khánh Hòa, ngày 27 tháng 3 năm 2026

Lê Đức Tiến
Chủ tịch Hội đồng quản trị
Người đại diện theo pháp luật



CÔNG TY CỔ PHẦN NƯỚC GIẢI KHÁT SANEST KHÁNH HÒA

Địa chỉ: Quốc lộ 1, xã Nam Cam Ranh, tỉnh Khánh Hòa, Việt Nam

BÁO CÁO TÀI CHÍNH HỢP NHẤT

Cho năm tài chính kết thúc ngày 31 tháng 12 năm 2025

BÁO CÁO KẾT QUẢ HOẠT ĐỘNG KINH DOANH HỢP NHẤT

Cho năm tài chính kết thúc ngày 31 tháng 12 năm 2025


Đơn vị tính: VND




CHỈ TIÊU	Mã số	Thuyết minh	Năm nay	Năm trước
1. Doanh thu bán hàng và cung cấp dịch vụ	01	VI.1	1.169.816.253.646	1.180.680.912.113
2. Các khoản giảm trừ doanh thu	02	VI.2	3.509.794.444	3.343.722.900
3. Doanh thu thuần về bán hàng và cung cấp dịch vụ	10		1.166.306.459.202	1.177.337.189.213
4. Giá vốn hàng bán	11	VI.3	915.984.822.077	827.713.211.837
5. Lợi nhuận gộp về bán hàng và cung cấp dịch vụ	20		250.321.637.125	349.623.977.376
6. Doanh thu hoạt động tài chính	21	VI.4	1.257.312.764	1.920.529.330
7. Chi phí tài chính	22	VI.5	7.969.141.569	5.253.688.593
Trong đó: chi phí lãi vay	23		7.955.872.200	5.243.992.712
8. Phần lãi hoặc lỗ trong công ty liên doanh, liên kết	24		-	-
9. Chi phí bán hàng	25	VI.6	98.780.839.964	207.200.169.827
10. Chi phí quản lý doanh nghiệp	26	VI.7	63.099.087.908	68.341.781.409
11. Lợi nhuận thuần từ hoạt động kinh doanh	30		81.729.880.448	70.748.866.877
12. Thu nhập khác	31	VI.8	783.346.388	644.321.242
13. Chi phí khác	32	VI.9	206.963.896	78.835.227
14. Lợi nhuận khác	40		576.382.492	565.486.015
15. Tổng lợi nhuận kế toán trước thuế	50		82.306.262.940	71.314.352.892
16. Chi phí thuế thu nhập doanh nghiệp hiện hành	51	V.13	16.786.179.378	16.092.483.852
17. Chi phí thuế thu nhập doanh nghiệp hoãn lại	52	VI.10	(25.233.405)	(1.045.333.026)
18. Lợi nhuận sau thuế thu nhập doanh nghiệp	60		65.545.316.967	56.267.202.066
19. Lợi nhuận sau thuế của công ty mẹ	61		65.545.316.967	56.267.202.066
20. Lợi nhuận sau thuế của cổ đông không kiểm soát	62		-	-
21. Lãi cơ bản trên cổ phiếu	70	VI.11	1.549	1.330
22. Lãi suy giảm trên cổ phiếu	71	VI.11	1.549	1.330



Khánh Hòa, ngày 27 tháng 3 năm 2026


Ngô Thị Xuân Nghĩa
Người lập/Kế toán trưởng


Lê Hoàng Anh
Tổng Giám đốc


Lê Đức Tiến
Chủ tịch Hội đồng quản trị
Người đại diện theo pháp luật

Báo cáo này phải được đọc cùng với Bản thuyết minh Báo cáo tài chính hợp nhất



CÔNG TY CỔ PHẦN NƯỚC GIẢI KHÁT SANEST KHÁNH HÒA

Địa chỉ: Quốc lộ 1, xã Nam Cam Ranh, tỉnh Khánh Hòa, Việt Nam

BÁO CÁO TÀI CHÍNH HỢP NHẤT

Cho năm tài chính kết thúc ngày 31 tháng 12 năm 2025

BÁO CÁO LƯU CHUYỂN TIỀN TỆ HỢP NHẤT

(Theo phương pháp gián tiếp)

Cho năm tài chính kết thúc ngày 31 tháng 12 năm 2025

Đơn vị tính: VND

CHỈ TIÊU	Mã số	Thuyết minh	Năm nay	Năm trước
I. Lưu chuyển tiền từ hoạt động kinh doanh				
1. Lợi nhuận trước thuế	01		82.306.262.940	71.314.352.892
2. Điều chỉnh cho các khoản:				
- Khấu hao tài sản cố định và bất động sản đầu tư	02	VI.12	25.712.136.478	26.483.288.707
- Các khoản dự phòng	03		-	-
- Lãi, lỗ chênh lệch tỷ giá hối đoái do đánh giá lại các khoản mục tiền tệ có gốc ngoại tệ	04		(9.199.537)	-
- Lãi, lỗ từ hoạt động đầu tư	05	VI.4	(1.207.929.080)	(1.372.161.303)
- Chi phí lãi vay	06	VI.5	7.955.872.200	5.243.992.712
- Các khoản điều chỉnh khác	07		-	-
3. Lợi nhuận từ hoạt động kinh doanh trước thay đổi vốn lưu động	08		114.757.143.001	101.669.473.008
- Tăng, giảm các khoản phải thu	09		49.443.630.641	183.184.119.077
- Tăng, giảm hàng tồn kho	10	V.5	58.923.173.553	(60.244.127.347)
- Tăng, giảm các khoản phải trả	11		(102.588.008.753)	(87.142.759.595)
- Tăng, giảm chi phí trả trước	12	V.6	13.911.602.468	15.071.403.481
- Tăng, giảm chứng khoán kinh doanh	13		-	-
- Tiền lãi vay đã trả	14	VI.5, V.15	(8.001.819.650)	(4.977.871.752)
- Thuế thu nhập doanh nghiệp đã nộp	15	V.13	(20.235.536.298)	(11.349.559.143)
- Tiền thu khác từ hoạt động kinh doanh	16	V.18	1.615.991.018	411.080.000
- Tiền chi khác cho hoạt động kinh doanh	17	V.18, V.19	(29.937.229.776)	(25.899.584.154)
Lưu chuyển tiền thuần từ hoạt động kinh doanh	20		77.888.946.204	110.722.173.575
II. Lưu chuyển tiền từ hoạt động đầu tư				
1. Tiền chi để mua sắm, xây dựng tài sản cố định và các tài sản dài hạn khác	21	V.7, V.8, V.9, VII.	(15.851.972.954)	(40.014.775.405)
2. Tiền thu từ thanh lý, nhượng bán tài sản cố định và các tài sản dài hạn khác	22		-	-
3. Tiền chi cho vay, mua các công cụ nợ của đơn vị khác	23		-	-
4. Tiền thu hồi cho vay, bán lại các công cụ nợ của đơn vị khác	24		-	-
5. Tiền chi đầu tư góp vốn vào đơn vị khác	25		-	-
6. Tiền thu hồi đầu tư góp vốn vào đơn vị khác	26		-	-
7. Tiền thu lãi cho vay, cổ tức và lợi nhuận được chia	27	VI.4	1.207.929.080	1.823.240.537
Lưu chuyển tiền thuần từ hoạt động đầu tư	30		(14.644.043.874)	(38.191.534.868)

Báo cáo này phải được đọc cùng với Bản thuyết minh Báo cáo tài chính hợp nhất



CÔNG TY CỔ PHẦN NƯỚC GIẢI KHÁT SANEST KHÁNH HÒA

Địa chỉ: Quốc lộ 1, xã Nam Cam Ranh, tỉnh Khánh Hòa, Việt Nam

BÁO CÁO TÀI CHÍNH HỢP NHẤT

Cho năm tài chính kết thúc ngày 31 tháng 12 năm 2025

Báo cáo lưu chuyển tiền tệ hợp nhất (tiếp theo)

CHỈ TIÊU	Mã số	Thuyết minh	Năm nay	Năm trước
III. Lưu chuyển tiền từ hoạt động tài chính				
1. Tiền thu từ phát hành cổ phiếu, nhận vốn góp của chủ sở hữu	31		-	-
2. Tiền trả lại vốn góp cho các chủ sở hữu, mua lại cổ phiếu của doanh nghiệp đã phát hành	32		-	-
3. Tiền thu từ đi vay	33	V.17a,b	290.853.684.619	355.512.710.344
4. Tiền trả nợ gốc vay	34	V.17a,b	(309.228.704.406)	(365.708.914.563)
5. Tiền trả nợ gốc thuê tài chính	35		-	-
6. Cổ tức, lợi nhuận đã trả cho chủ sở hữu	36	V.19	(38.433.103.488)	(69.696.000.000)
Lưu chuyển tiền thuần từ hoạt động tài chính	40		(56.808.123.275)	(79.892.204.219)
Lưu chuyển tiền thuần trong năm	50		6.436.779.055	(7.361.565.512)
Tiền và tương đương tiền đầu năm	60	V.1	140.961.072.575	148.322.638.087
Ảnh hưởng của thay đổi tỷ giá hối đoái quy đổi ngoại tệ	61		9.199.537	-
Tiền và tương đương tiền cuối năm	70	V.1	147.407.051.167	140.961.072.575

Ngô Thị Xuân Nghĩa
Người lập/Kế toán trưởng

Lê Hoàng Anh
Tổng Giám đốc



Khánh Hòa, ngày 27 tháng 3 năm 2026

Lê Đức Tiến
Chủ tịch Hội đồng quản trị
Người đại diện theo pháp luật



CÔNG TY CỔ PHẦN NƯỚC GIẢI KHÁT SANEST KHÁNH HÒA

Địa chỉ: Quốc lộ 1, xã Nam Cam Ranh, tỉnh Khánh Hòa, Việt Nam

BÁO CÁO TÀI CHÍNH HỢP NHẤT

Cho năm tài chính kết thúc ngày 31 tháng 12 năm 2025

BẢN THUYẾT MINH BÁO CÁO TÀI CHÍNH HỢP NHẤT

Cho năm tài chính kết thúc ngày 31 tháng 12 năm 2025

I. ĐẶC ĐIỂM HOẠT ĐỘNG

1. Hình thức sở hữu vốn

Công ty Cổ phần Nước giải khát Sanest Khánh Hòa (sau đây gọi tắt là “Công ty”) là công ty cổ phần.

2. Lĩnh vực kinh doanh

Lĩnh vực kinh doanh của Công ty là sản xuất.

3. Ngành nghề kinh doanh

Hoạt động kinh doanh chính của Công ty là: chế biến các sản phẩm và thực phẩm chức năng từ Yến sào.

4. Chu kỳ sản xuất, kinh doanh thông thường

Chu kỳ sản xuất kinh doanh thông thường của Công ty không quá 12 tháng.

5. Cấu trúc Tập đoàn

5a. Thông tin về tái cấu trúc Tập đoàn

Trong năm, Tập đoàn không phát sinh việc mua thêm, thanh lý hay thoái vốn tại các công ty con, chỉ phát sinh cơ cấu lại khoản đầu tư vào hai công ty con như sau: Theo Nghị quyết số 13/NQ-SKH ngày 31 tháng 12 năm 2024 của Hội đồng quản trị, Công ty TNHH MTV Sanest Khánh Hòa sẽ nhận sáp nhập Công ty TNHH MTV Chế biến Đặc sản Yến sào. Toàn bộ tài sản, nợ phải trả và vốn của chủ sở hữu tại ngày 31/01/2025 của Công ty TNHH MTV Chế biến Đặc sản Yến sào đã được bàn giao cho Công ty TNHH MTV Sanest Khánh Hòa theo giá trị sổ sách. Ngày 08/03/2025 Công ty TNHH MTV Sanest Khánh Hòa đã được cấp Giấy chứng nhận đăng ký doanh nghiệp điều chỉnh lần thứ 3 do nhận sáp nhập Công ty TNHH MTV Chế biến Đặc sản Yến sào.

5b. Danh sách các Công ty con được hợp nhất

Tên công ty	Địa chỉ trụ sở chính	Hoạt động kinh doanh chính
Công ty TNHH MTV Sanest Khánh Hòa	Lô 10 Cụm Công nghiệp Diên Phú - VCN, xã Diên Điền, tỉnh Khánh Hòa	Bán buôn, bán lẻ thực phẩm

Tỷ lệ vốn góp, tỷ lệ lợi ích và tỷ lệ quyền biểu quyết của Công ty tại công ty con là 100%.

6. Tuyên bố về khả năng so sánh thông tin trên Báo cáo tài chính hợp nhất

Các số liệu tương ứng của năm trước so sánh được với số liệu của năm này.

7. Nhân viên

Tại ngày kết thúc năm tài chính Tập đoàn có 894 nhân viên đang làm việc (số đầu năm là 1.139 nhân viên).



CÔNG TY CỔ PHẦN NƯỚC GIẢI KHÁT SANEST KHÁNH HÒA

Địa chỉ: Quốc lộ 1, xã Nam Cam Ranh, tỉnh Khánh Hòa, Việt Nam

BÁO CÁO TÀI CHÍNH HỢP NHẤT

Cho năm tài chính kết thúc ngày 31 tháng 12 năm 2025

Bản thuyết minh Báo cáo tài chính hợp nhất (tiếp theo)

II. NĂM TÀI CHÍNH, ĐƠN VỊ TIỀN TỆ SỬ DỤNG TRONG KẾ TOÁN

1. Năm tài chính

Năm tài chính của Tập đoàn bắt đầu từ ngày 01 tháng 01 và kết thúc vào ngày 31 tháng 12 hàng năm.

2. Đơn vị tiền tệ sử dụng trong kế toán

Đơn vị tiền tệ sử dụng trong kế toán là Đồng Việt Nam (VND) do phần lớn các nghiệp vụ được thực hiện bằng đơn vị tiền tệ VND.

III. CHUẨN MỰC VÀ CHẾ ĐỘ KẾ TOÁN ÁP DỤNG

1. Chế độ kế toán áp dụng

Tập đoàn áp dụng các Chuẩn mực Kế toán Việt Nam, Chế độ Kế toán doanh nghiệp Việt Nam được ban hành theo Thông tư số 200/2014/TT-BTC ngày 22 tháng 12 năm 2014 hướng dẫn Chế độ Kế toán doanh nghiệp, Thông tư số 53/2016/TT-BTC ngày 21 tháng 3 năm 2016, Thông tư số 202/2014/TT-BTC ngày 22 tháng 12 năm 2014 hướng dẫn lập và trình bày Báo cáo tài chính hợp nhất và các thông tư khác hướng dẫn thực hiện chuẩn mực kế toán của Bộ Tài chính trong việc lập và trình bày Báo cáo tài chính hợp nhất.

2. Tuyên bố về việc tuân thủ chuẩn mực kế toán và chế độ kế toán

Ban Tổng Giám đốc đảm bảo đã tuân thủ yêu cầu của các Chuẩn mực Kế toán Việt Nam, Chế độ Kế toán doanh nghiệp Việt Nam được ban hành theo Thông tư số 200/2014/TT-BTC ngày 22 tháng 12 năm 2014, Thông tư số 53/2016/TT-BTC ngày 21 tháng 3 năm 2016, Thông tư số 202/2014/TT-BTC ngày 22 tháng 12 năm 2014 cũng như các thông tư khác hướng dẫn thực hiện chuẩn mực kế toán của Bộ Tài chính trong việc lập và trình bày Báo cáo tài chính hợp nhất.

Ngày 27 tháng 10 năm 2025 Bộ Tài chính đã ban hành Thông tư số 99/2025/TT-BTC ("Thông tư 99") hướng dẫn Chế độ kế toán doanh nghiệp thay thế cho Thông tư số 200/2014/TT-BTC ngày 22 tháng 12 năm 2014 của Bộ Tài chính về hướng dẫn chế độ kế toán doanh nghiệp ("Thông tư 200") và các Thông tư số 75/2015/TT-BTC ngày 18 tháng 5 năm 2015, Thông tư số 53/2016/TT-BTC ngày 21 tháng 3 năm 2016 của Bộ Tài chính về sửa đổi, bổ sung một số điều của Thông tư 200. Các quy định của Thông tư 99 được áp dụng cho việc ghi sổ, lập và trình bày Báo cáo tài chính cho năm tài chính bắt đầu từ ngày 01 tháng 01 năm 2026.

IV. CÁC CHÍNH SÁCH KẾ TOÁN ÁP DỤNG

1. Cơ sở lập Báo cáo tài chính hợp nhất

Báo cáo tài chính hợp nhất được lập trên cơ sở kế toán dồn tích (trừ các thông tin liên quan đến các luồng tiền).

2. Cơ sở hợp nhất

Báo cáo tài chính hợp nhất bao gồm Báo cáo tài chính của Công ty mẹ và Báo cáo tài chính của các công ty con. Công ty con là đơn vị chịu sự kiểm soát của Công ty mẹ. Sự kiểm soát tồn tại khi Công ty mẹ có khả năng trực tiếp hay gián tiếp chi phối các chính sách tài chính và hoạt động của công ty con để thu được các lợi ích kinh tế từ các hoạt động này. Khi xác định quyền kiểm soát có tính đến quyền biểu quyết tiềm năng phát sinh từ các quyền chọn mua hoặc các công cụ nợ và công cụ vốn có thể chuyển đổi thành cổ phiếu phổ thông tại ngày kết thúc năm tài chính.



CÔNG TY CỔ PHẦN NƯỚC GIẢI KHÁT SANEST KHÁNH HÒA

Địa chỉ: Quốc lộ 1, xã Nam Cam Ranh, tỉnh Khánh Hòa, Việt Nam

BÁO CÁO TÀI CHÍNH HỢP NHẤT

Cho năm tài chính kết thúc ngày 31 tháng 12 năm 2025

Bản thuyết minh Báo cáo tài chính hợp nhất (tiếp theo)

Kết quả hoạt động kinh doanh của công ty con được mua lại hoặc bán đi trong năm được trình bày trong Báo cáo kết quả hoạt động kinh doanh hợp nhất từ ngày mua hoặc cho đến ngày bán khoản đầu tư ở công ty con đó.

Báo cáo tài chính của công ty mẹ và công ty con sử dụng để hợp nhất được lập cho cùng một kỳ kế toán và áp dụng các chính sách kế toán thống nhất cho các giao dịch và sự kiện cùng loại trong những hoàn cảnh tương tự. Trong trường hợp chính sách kế toán của công ty con khác với chính sách kế toán áp dụng thống nhất trong Tập đoàn thì Báo cáo tài chính của công ty con sẽ có những điều chỉnh thích hợp trước khi sử dụng cho việc lập Báo cáo tài chính hợp nhất.

Số dư các tài khoản trên Bảng cân đối kế toán giữa các công ty trong cùng Tập đoàn, các giao dịch nội bộ, các khoản lãi nội bộ chưa thực hiện phát sinh từ các giao dịch này phải được loại trừ hoàn toàn. Các khoản lỗ chưa thực hiện phát sinh từ các giao dịch nội bộ cũng được loại bỏ trừ khi chi phí tạo nên khoản lỗ đó không thể thu hồi được.

Lợi ích của cổ đông không kiểm soát thể hiện phần lãi hoặc lỗ trong kết quả kinh doanh và tài sản thuần của công ty con không được nắm giữ bởi Tập đoàn và được trình bày ở khoản mục riêng trên Báo cáo kết quả hoạt động kinh doanh hợp nhất và trên Bảng cân đối kế toán hợp nhất (thuộc phần vốn chủ sở hữu). Lợi ích của cổ đông không kiểm soát bao gồm giá trị các lợi ích của cổ đông không kiểm soát tại ngày hợp nhất kinh doanh ban đầu và phần lợi ích của cổ đông không kiểm soát trong biến động của vốn chủ sở hữu kể từ ngày hợp nhất kinh doanh. Các khoản lỗ phát sinh tại công ty con được phân bổ tương ứng với phần sở hữu của cổ đông không kiểm soát, kể cả trường hợp số lỗ đó lớn hơn phần sở hữu của cổ đông không kiểm soát trong tài sản thuần của công ty con.

3. Các giao dịch bằng ngoại tệ

Các giao dịch phát sinh bằng ngoại tệ được chuyển đổi theo tỷ giá tại ngày phát sinh giao dịch. Số dư các khoản mục tiền tệ có gốc ngoại tệ tại ngày kết thúc năm tài chính được quy đổi theo tỷ giá tại ngày này.

Chênh lệch tỷ giá phát sinh trong năm từ các giao dịch bằng ngoại tệ được ghi nhận vào doanh thu hoạt động tài chính hoặc chi phí tài chính. Chênh lệch tỷ giá do đánh giá lại các khoản mục tiền tệ có gốc ngoại tệ tại ngày kết thúc năm tài chính sau khi bù trừ chênh lệch tăng và chênh lệch giảm được ghi nhận vào doanh thu hoạt động tài chính hoặc chi phí tài chính.

Tỷ giá sử dụng để quy đổi các giao dịch phát sinh bằng ngoại tệ là tỷ giá giao dịch thực tế tại thời điểm phát sinh giao dịch. Tỷ giá giao dịch thực tế đối với các giao dịch bằng ngoại tệ được xác định như sau:

- Đối với hợp đồng mua bán ngoại tệ (hợp đồng mua bán ngoại tệ giao ngay, hợp đồng kỳ hạn): tỷ giá ký kết trong hợp đồng mua, bán ngoại tệ giữa Công ty và ngân hàng.
- Đối với nợ phải thu: tỷ giá mua ngoại tệ của ngân hàng thương mại nơi Công ty chi định khách hàng thanh toán tại thời điểm giao dịch phát sinh.
- Đối với nợ phải trả: tỷ giá bán ngoại tệ của ngân hàng thương mại nơi Công ty dự kiến giao dịch tại thời điểm giao dịch phát sinh.
- Đối với các giao dịch mua sắm tài sản hoặc các khoản chi phí được thanh toán ngay bằng ngoại tệ (không qua các tài khoản phải trả): tỷ giá mua ngoại tệ của ngân hàng thương mại nơi Công ty thực hiện thanh toán.

Tỷ giá sử dụng để đánh giá lại số dư các khoản mục tiền tệ có gốc ngoại tệ tại ngày kết thúc năm tài chính được xác định theo nguyên tắc sau:



CÔNG TY CỔ PHẦN NƯỚC GIẢI KHÁT SANEST KHÁNH HÒA

Địa chỉ: Quốc lộ 1, xã Nam Cam Ranh, tỉnh Khánh Hòa, Việt Nam

BÁO CÁO TÀI CHÍNH HỢP NHẤT

Cho năm tài chính kết thúc ngày 31 tháng 12 năm 2025

Bản thuyết minh Báo cáo tài chính hợp nhất (tiếp theo)

- Đối với các khoản ngoại tệ gửi ngân hàng: tỷ giá mua ngoại tệ của ngân hàng nơi Công ty mở tài khoản ngoại tệ.
- Đối với các khoản mục tiền tệ có gốc ngoại tệ được phân loại là tài sản khác: tỷ giá mua ngoại tệ của Ngân hàng Công ty thường xuyên có giao dịch.
- Đối với các khoản mục tiền tệ có gốc ngoại tệ được phân loại là nợ phải trả: tỷ giá bán ngoại tệ của Ngân hàng Công ty thường xuyên có giao dịch.

4. Tiền và các khoản tương đương tiền

Tiền bao gồm tiền mặt, tiền gửi ngân hàng không kỳ hạn. Các khoản tương đương tiền là các khoản đầu tư ngắn hạn có thời hạn thu hồi không quá 3 tháng kể từ ngày đầu tư, có khả năng chuyển đổi dễ dàng thành một lượng tiền xác định và không có rủi ro trong việc chuyển đổi thành tiền tại thời điểm báo cáo.

5. Các khoản phải thu

Các khoản nợ phải thu được trình bày theo giá trị ghi sổ trừ đi các khoản dự phòng phải thu khó đòi.

Việc phân loại các khoản phải thu là phải thu khách hàng và phải thu khác được thực hiện theo nguyên tắc sau:

- Phải thu của khách hàng phản ánh các khoản phải thu mang tính chất thương mại phát sinh từ giao dịch có tính chất mua – bán giữa Công ty và người mua là đơn vị độc lập với Công ty, bao gồm cả các khoản phải thu về tiền bán hàng xuất khẩu ủy thác cho đơn vị khác.
- Phải thu khác phản ánh các khoản phải thu không có tính thương mại, không liên quan đến giao dịch mua – bán.

Dự phòng phải thu khó đòi được lập cho từng khoản nợ phải thu khó đòi căn cứ vào tuổi nợ quá hạn của các khoản nợ sau khi đã bù trừ với khoản nợ phải trả (nếu có) hoặc dự kiến mức tổn thất có thể xảy ra, cụ thể như sau:

- Đối với nợ phải thu quá hạn thanh toán:
 - 30% giá trị đối với khoản nợ phải thu quá hạn từ trên 6 tháng đến dưới 1 năm.
 - 50% giá trị đối với khoản nợ phải thu quá hạn từ 1 năm đến dưới 2 năm.
 - 70% giá trị đối với khoản nợ phải thu quá hạn từ 2 năm đến dưới 3 năm.
 - 100% giá trị đối với khoản nợ phải thu quá hạn từ 3 năm trở lên.
- Đối với nợ phải thu chưa quá hạn thanh toán nhưng khó có khả năng thu hồi: căn cứ vào dự kiến mức tổn thất để lập dự phòng.

Tăng, giảm số dư dự phòng nợ phải thu khó đòi cần phải trích lập tại ngày kết thúc năm tài chính được ghi nhận vào chi phí quản lý doanh nghiệp.

6. Hàng tồn kho

Hàng tồn kho được ghi nhận theo giá thấp hơn giữa giá gốc và giá trị thuần có thể thực hiện được.

Giá gốc hàng tồn kho được xác định như sau:

- Nguyên vật liệu, hàng hóa: bao gồm chi phí mua và các chi phí liên quan trực tiếp khác phát sinh để có được hàng tồn kho ở địa điểm và trạng thái hiện tại.
- Chi phí sản xuất kinh doanh dở dang: chi bao gồm chi phí nguyên vật liệu chính, nguyên vật liệu phụ và chi phí vật tư.
- Thành phẩm: bao gồm chi phí nguyên vật liệu, nhân công trực tiếp và chi phí sản xuất chung có liên quan trực tiếp được phân bổ dựa trên mức độ hoạt động bình thường.

Bản thuyết minh này là một bộ phận hợp thành và phải được đọc cùng với Báo cáo tài chính hợp nhất



CÔNG TY CỔ PHẦN NƯỚC GIẢI KHÁT SANEST KHÁNH HÒA

Địa chỉ: Quốc lộ 1, xã Nam Cam Ranh, tỉnh Khánh Hòa, Việt Nam

BÁO CÁO TÀI CHÍNH HỢP NHẤT

Cho năm tài chính kết thúc ngày 31 tháng 12 năm 2025

Bản thuyết minh Báo cáo tài chính hợp nhất (tiếp theo)

Giá xuất kho được tính theo phương pháp bình quân gia quyền và được hạch toán theo phương pháp kê khai thường xuyên.

Giá trị thuần có thể thực hiện được là giá bán ước tính của hàng tồn kho trong năm sản xuất, kinh doanh bình thường trừ chi phí ước tính để hoàn thành và chi phí ước tính cần thiết cho việc tiêu thụ chúng.

Dự phòng giảm giá hàng tồn kho được lập cho từng mặt hàng tồn kho có giá gốc lớn hơn giá trị thuần có thể thực hiện được. Tăng, giảm số dư dự phòng giảm giá hàng tồn kho cần phải trích lập tại ngày kết thúc năm tài chính được ghi nhận vào giá vốn hàng bán.

7. Chi phí trả trước

Chi phí trả trước bao gồm các chi phí thực tế đã phát sinh nhưng có liên quan đến kết quả hoạt động sản xuất kinh doanh của nhiều kỳ kế toán. Chi phí trả trước của Công ty chủ yếu là giá trị lợi thế kinh doanh, chi phí thuê đất và cơ sở hạ tầng tại Khu công nghiệp, chi phí thuê mặt bằng và chi phí công cụ, dụng cụ. Các chi phí trả trước này được phân bổ trong khoảng thời gian trả trước hoặc thời gian các lợi ích kinh tế tương ứng được tạo ra từ các chi phí này.

Lợi thế kinh doanh

Lợi thế kinh doanh được ghi nhận theo số liệu Biên bản xác định giá trị doanh nghiệp tại thời điểm ngày 30 tháng 6 năm 2016. Lợi thế kinh doanh được phân bổ vào chi phí không quá 10 năm kể từ ngày Công ty hoạt động dưới hình thức Công ty cổ phần.

Chi phí thuê đất và cơ sở hạ tầng tại Khu công nghiệp

Chi phí thuê đất và cơ sở hạ tầng tại Khu công nghiệp được phân bổ vào chi phí theo phương pháp đường thẳng. Thời gian phân bổ được tính từ khi dự án đi vào hoạt động cho đến kết thúc thời gian thuê.

Chi phí thuê mặt bằng

Chi phí thuê mặt bằng được phân bổ vào chi phí theo phương pháp đường thẳng theo thời gian thuê.

Công cụ, dụng cụ

Các công cụ, dụng cụ đã đưa vào sử dụng được phân bổ vào chi phí theo phương pháp đường thẳng với thời gian phân bổ không quá 36 tháng.

8. Tài sản thuê hoạt động

Thuê tài sản được phân loại là thuê hoạt động nếu phần lớn rủi ro và lợi ích gắn liền với quyền sở hữu tài sản thuộc về người cho thuê. Chi phí thuê hoạt động được phản ánh vào chi phí theo phương pháp đường thẳng cho suốt thời hạn thuê tài sản, không phụ thuộc vào phương thức thanh toán tiền thuê.

9. Tài sản cố định hữu hình

Tài sản cố định hữu hình được thể hiện theo nguyên giá trừ hao mòn lũy kế. Nguyên giá tài sản cố định hữu hình bao gồm toàn bộ các chi phí mà Công ty phải bỏ ra để có được tài sản cố định tính đến thời điểm đưa tài sản đó vào trạng thái sẵn sàng sử dụng. Các chi phí phát sinh sau ghi nhận ban đầu chỉ được ghi tăng nguyên giá tài sản cố định nếu các chi phí này chắc chắn làm tăng lợi ích kinh tế trong tương lai do sử dụng tài sản đó. Các chi phí phát sinh không thỏa mãn điều kiện trên được ghi nhận là chi phí sản xuất, kinh doanh trong năm.

Khi tài sản cố định hữu hình được bán hay thanh lý, nguyên giá và giá trị hao mòn lũy kế được xóa sổ và lãi, lỗ phát sinh do thanh lý được ghi nhận vào thu nhập hay chi phí trong năm.

Tài sản cố định hữu hình được khấu hao theo phương pháp đường thẳng dựa trên thời gian hữu dụng ước tính. Số năm khấu hao của các loại tài sản cố định hữu hình như sau:



CÔNG TY CỔ PHẦN NƯỚC GIẢI KHÁT SANEST KHÁNH HÒA

Địa chỉ: Quốc lộ 1, xã Nam Cam Ranh, tỉnh Khánh Hòa, Việt Nam

BÁO CÁO TÀI CHÍNH HỢP NHẤT

Cho năm tài chính kết thúc ngày 31 tháng 12 năm 2025

Bản thuyết minh Báo cáo tài chính hợp nhất (tiếp theo)

<u>Loại tài sản cố định</u>	<u>Số năm</u>
Nhà cửa, vật kiến trúc	05 - 25
Máy móc và thiết bị	04 - 12
Phương tiện vận tải, truyền dẫn	06 - 10
Thiết bị, dụng cụ quản lý	05
Tài sản cố định khác	05

10. Tài sản cố định vô hình

Tài sản cố định vô hình được thể hiện theo nguyên giá trừ hao mòn lũy kế.

Nguyên giá tài sản cố định vô hình bao gồm toàn bộ các chi phí mà Công ty phải bỏ ra để có được tài sản cố định tính đến thời điểm đưa tài sản đó vào trạng thái sẵn sàng sử dụng. Chi phí liên quan đến tài sản cố định vô hình phát sinh sau khi ghi nhận ban đầu được ghi nhận là chi phí sản xuất, kinh doanh trong năm trừ khi các chi phí này gắn liền với một tài sản cố định vô hình cụ thể và làm tăng lợi ích kinh tế từ các tài sản này.

Khi tài sản cố định vô hình được bán hay thanh lý, nguyên giá và giá trị hao mòn lũy kế được xóa sổ và lãi, lỗ phát sinh do thanh lý được ghi nhận vào thu nhập hay chi phí trong năm.

Tài sản cố định vô hình của Công ty là chương trình phần mềm máy tính:

Chi phí liên quan đến các chương trình phần mềm máy tính không phải là một bộ phận gắn kết với phần cứng có liên quan được vốn hóa. Nguyên giá của phần mềm máy tính là toàn bộ các chi phí mà Công ty đã chi ra tính đến thời điểm đưa phần mềm vào sử dụng. Phần mềm máy tính được khấu hao theo phương pháp đường thẳng trong 05 năm.

11. Chi phí xây dựng cơ bản dở dang

Chi phí xây dựng cơ bản dở dang phản ánh các chi phí liên quan trực tiếp (bao gồm cả chi phí lãi vay có liên quan phù hợp với chính sách kế toán của Công ty đến các tài sản đang trong quá trình xây dựng, máy móc thiết bị đang lắp đặt) để phục vụ cho mục đích sản xuất, cho thuê và quản lý cũng như chi phí liên quan đến việc sửa chữa tài sản cố định đang thực hiện. Các tài sản này được ghi nhận theo giá gốc và không được tính khấu hao.

12. Hợp đồng hợp tác kinh doanh

Tài sản đồng kiểm soát

Công ty ghi nhận trên Báo cáo tài chính các hợp đồng hợp tác kinh doanh dưới hình thức tài sản đồng kiểm soát các nội dung sau:

- Phần nợ phải trả phát sinh chung phải gánh chịu cùng với các bên tham gia góp vốn liên doanh khác từ hoạt động của liên doanh.
- Thu nhập từ việc bán hoặc sử dụng phần sản phẩm được chia từ liên doanh cùng với phần chi phí phát sinh được phân chia từ hoạt động của liên doanh.
- Các khoản chi phí của Công ty phát sinh liên quan đến việc góp vốn liên doanh.

Các tài sản cố định, bất động sản đầu tư khi mang đi góp vốn vào hợp đồng hợp tác kinh doanh và không chuyển quyền sở hữu thành sở hữu chung của các bên liên doanh không được ghi giảm tài sản. Trường hợp Công ty nhận tài sản góp vốn liên doanh thì được theo dõi như tài sản nhận giữ hộ, không hạch toán tăng tài sản và nguồn vốn kinh doanh.



CÔNG TY CỔ PHẦN NƯỚC GIẢI KHÁT SANEST KHÁNH HÒA

Địa chỉ: Quốc lộ 1, xã Nam Cam Ranh, tỉnh Khánh Hòa, Việt Nam

BÁO CÁO TÀI CHÍNH HỢP NHẤT

Cho năm tài chính kết thúc ngày 31 tháng 12 năm 2025

Bản thuyết minh Báo cáo tài chính hợp nhất (tiếp theo)

13. Các khoản nợ phải trả và chi phí phải trả

Các khoản nợ phải trả và chi phí phải trả được ghi nhận cho số tiền phải trả trong tương lai liên quan đến hàng hóa và dịch vụ đã nhận được. Chi phí phải trả được ghi nhận dựa trên các ước tính hợp lý về số tiền phải trả.

Việc phân loại các khoản phải trả là phải trả người bán, chi phí phải trả và phải trả khác được thực hiện theo nguyên tắc sau:

- Phải trả người bán phản ánh các khoản phải trả mang tính chất thương mại phát sinh từ giao dịch mua hàng hóa, dịch vụ, tài sản và người bán là đơn vị độc lập với Công ty, bao gồm cả các khoản phải trả khi nhập khẩu thông qua người nhận ủy thác.
- Chi phí phải trả phản ánh các khoản phải trả cho hàng hóa, dịch vụ đã nhận được từ người bán hoặc đã cung cấp cho người mua nhưng chưa chi trả do chưa có hóa đơn hoặc chưa đủ hồ sơ, tài liệu kế toán và các khoản phải trả cho người lao động về tiền lương nghỉ phép, các khoản chi phí sản xuất, kinh doanh phải trích trước.
- Phải trả khác phản ánh các khoản phải trả không có tính thương mại, không liên quan đến giao dịch mua, bán, cung cấp hàng hóa dịch vụ.

Các khoản nợ phải trả và chi phí phải trả được phân loại ngắn hạn và dài hạn trên Bảng cân đối kế toán hợp nhất căn cứ theo kỳ hạn còn lại tại ngày kết thúc năm tài chính.

14. Vốn chủ sở hữu

Vốn góp của chủ sở hữu

Vốn góp của chủ sở hữu được ghi nhận theo số vốn thực tế đã góp của các cổ đông.

15. Phân phối lợi nhuận

Lợi nhuận sau thuế thu nhập doanh nghiệp được phân phối cho các cổ đông sau khi đã trích lập các quỹ theo Điều lệ của Công ty cũng như các quy định của pháp luật và đã được Đại hội đồng cổ đông phê duyệt.

Việc phân phối lợi nhuận cho các cổ đông được cân nhắc đến các khoản mục phi tiền tệ nằm trong lợi nhuận sau thuế chưa phân phối có thể ảnh hưởng đến luồng tiền và khả năng chi trả cổ tức như lãi do đánh giá lại tài sản mang đi góp vốn, lãi do đánh giá lại các khoản mục tiền tệ, các công cụ tài chính và các khoản mục phi tiền tệ khác.

Cổ tức được ghi nhận là nợ phải trả khi được Đại hội đồng cổ đông phê duyệt và có thông báo chia cổ tức của Công ty.

16. Ghi nhận doanh thu và thu nhập

Doanh thu bán hàng hóa, thành phẩm

Doanh thu bán hàng hóa, thành phẩm được ghi nhận khi đồng thời thỏa mãn các điều kiện sau:

- Công ty đã chuyển giao phần lớn rủi ro và lợi ích gắn liền với quyền sở hữu hàng hóa, sản phẩm cho người mua.
- Công ty không còn nắm giữ quyền quản lý hàng hóa, sản phẩm như người sở hữu hàng hóa, sản phẩm hoặc quyền kiểm soát hàng hóa, sản phẩm.
- Doanh thu được xác định tương đối chắc chắn. Khi hợp đồng quy định người mua được quyền trả lại sản phẩm, hàng hóa đã mua theo những điều kiện cụ thể, doanh thu chỉ được ghi nhận khi những điều kiện cụ thể đó không còn tồn tại và người mua không được quyền trả lại hàng hóa, sản phẩm (trừ trường hợp khách hàng có quyền trả lại hàng hóa, sản phẩm dưới hình thức đổi lại để lấy hàng hóa, dịch vụ khác).



CÔNG TY CỔ PHẦN NƯỚC GIẢI KHÁT SANEST KHÁNH HÒA

Địa chỉ: Quốc lộ 1, xã Nam Cam Ranh, tỉnh Khánh Hòa, Việt Nam

BÁO CÁO TÀI CHÍNH HỢP NHẤT

Cho năm tài chính kết thúc ngày 31 tháng 12 năm 2025

Bản thuyết minh Báo cáo tài chính hợp nhất (tiếp theo)

- Công ty đã hoặc sẽ thu được lợi ích kinh tế từ giao dịch bán hàng.
- Xác định được chi phí liên quan đến giao dịch bán hàng.

Tiền lãi

Tiền lãi được ghi nhận trên cơ sở thời gian và lãi suất thực tế từng kỳ.

17. Các khoản giảm trừ doanh thu

Các khoản giảm trừ doanh thu bao gồm chiết khấu thương mại, giảm giá hàng bán, hàng bán bị trả lại phát sinh cùng kỳ tiêu thụ sản phẩm, hàng hóa, dịch vụ được điều chỉnh giảm doanh thu của kỳ phát sinh.

Trường hợp sản phẩm, hàng hóa, dịch vụ đã tiêu thụ từ các năm trước, đến năm nay mới phát sinh chiết khấu thương mại, giảm giá hàng bán, trả lại thì được ghi giảm doanh thu theo nguyên tắc:

- Nếu khoản giảm giá, chiết khấu thương mại, trả lại phát sinh trước thời điểm phát hành Báo cáo tài chính hợp nhất: ghi giảm doanh thu trên Báo cáo tài chính hợp nhất của năm nay.
- Nếu khoản giảm giá, chiết khấu thương mại, trả lại phát sinh sau thời điểm phát hành Báo cáo tài chính hợp nhất: ghi giảm doanh thu trên Báo cáo tài chính hợp nhất của năm sau.

18. Chi phí đi vay

Chi phí đi vay bao gồm lãi tiền vay và các chi phí khác phát sinh liên quan trực tiếp đến các khoản vay.

Chi phí đi vay được ghi nhận vào chi phí khi phát sinh. Trường hợp chi phí đi vay liên quan trực tiếp đến việc đầu tư xây dựng hoặc tài sản dở dang cần có một thời gian đủ dài (trên 12 tháng) để có thể đưa vào sử dụng theo mục đích định trước hoặc bán thì chi phí đi vay này được tính vào giá trị của tài sản đó. Đối với khoản vay riêng phục vụ việc xây dựng tài sản cố định, bất động sản đầu tư, lãi vay được vốn hóa kể cả khi thời gian xây dựng dưới 12 tháng. Các khoản thu nhập phát sinh từ việc đầu tư tạm thời các khoản vay được ghi giảm nguyên giá tài sản có liên quan.

Đối với các khoản vốn vay chung trong đó có sử dụng cho mục đích đầu tư xây dựng hoặc tài sản dở dang thì chi phí đi vay vốn hóa được xác định theo tỷ lệ vốn hóa đối với chi phí lũy kế bình quân gia quyền phát sinh cho việc đầu tư xây dựng cơ bản hoặc tài sản đó. Tỷ lệ vốn hóa được tính theo tỷ lệ lãi suất bình quân gia quyền của các khoản vay chưa trả trong năm, ngoại trừ các khoản vay riêng biệt phục vụ cho mục đích hình thành một tài sản cụ thể.

19. Các khoản chi phí

Chi phí là những khoản làm giảm lợi ích kinh tế được ghi nhận tại thời điểm giao dịch phát sinh hoặc khi có khả năng tương đối chắc chắn sẽ phát sinh trong tương lai không phân biệt đã chi tiền hay chưa.

Các khoản chi phí và khoản doanh thu do nó tạo ra phải được ghi nhận đồng thời theo nguyên tắc phù hợp. Trong trường hợp nguyên tắc phù hợp xung đột với nguyên tắc thận trọng, chi phí được ghi nhận căn cứ vào bản chất và quy định của các chuẩn mực kế toán để đảm bảo phản ánh giao dịch một cách trung thực, hợp lý.

20. Thuế thu nhập doanh nghiệp

Chi phí thuế thu nhập doanh nghiệp bao gồm thuế thu nhập hiện hành và thuế thu nhập hoãn lại.

Thuế thu nhập hiện hành

Thuế thu nhập hiện hành là khoản thuế được tính dựa trên thu nhập tính thuế. Thu nhập tính thuế chênh lệch so với lợi nhuận kế toán là do điều chỉnh các khoản chênh lệch tạm thời giữa thuế và kế toán, các chi phí không được trừ cũng như điều chỉnh các khoản thu nhập không phải chịu thuế và các khoản lỗ được chuyển.



CÔNG TY CỔ PHẦN NƯỚC GIẢI KHÁT SANEST KHÁNH HÒA

Địa chỉ: Quốc lộ 1, xã Nam Cam Ranh, tỉnh Khánh Hòa, Việt Nam

BÁO CÁO TÀI CHÍNH HỢP NHẤT

Cho năm tài chính kết thúc ngày 31 tháng 12 năm 2025

Bản thuyết minh Báo cáo tài chính hợp nhất (tiếp theo)

Thuế thu nhập hoãn lại

Thuế thu nhập hoãn lại là khoản thuế thu nhập doanh nghiệp sẽ phải nộp hoặc sẽ được hoàn lại do chênh lệch tạm thời giữa giá trị ghi sổ của tài sản và nợ phải trả cho mục đích lập Báo cáo tài chính và cơ sở tính thuế thu nhập. Thuế thu nhập hoãn lại phải trả được ghi nhận cho tất cả các khoản chênh lệch tạm thời chịu thuế. Tài sản thuế thu nhập hoãn lại chỉ được ghi nhận khi chắc chắn trong tương lai sẽ có lợi nhuận tính thuế để sử dụng những chênh lệch tạm thời được khấu trừ này.

Giá trị ghi sổ của tài sản thuế thu nhập doanh nghiệp hoãn lại được xem xét lại vào ngày kết thúc năm tài chính và sẽ được ghi giảm đến mức đảm bảo chắc chắn có đủ lợi nhuận tính thuế cho phép lợi ích của một phần hoặc toàn bộ tài sản thuế thu nhập hoãn lại được sử dụng. Các tài sản thuế thu nhập doanh nghiệp hoãn lại chưa được ghi nhận trước đây được xem xét lại vào ngày kết thúc năm tài chính và được ghi nhận khi chắc chắn có đủ lợi nhuận tính thuế để có thể sử dụng các tài sản thuế thu nhập hoãn lại chưa ghi nhận này.

Tài sản thuế thu nhập hoãn lại và thuế thu nhập hoãn lại phải trả được xác định theo thuế suất dự tính sẽ áp dụng cho năm tài sản được thu hồi hay nợ phải trả được thanh toán dựa trên các mức thuế suất có hiệu lực tại ngày kết thúc năm tài chính. Thuế thu nhập hoãn lại được ghi nhận vào Báo cáo kết quả hoạt động kinh doanh và chỉ ghi trực tiếp vào vốn chủ sở hữu khi khoản thuế đó liên quan đến các khoản mục được ghi thẳng vào vốn chủ sở hữu.

Tài sản thuế thu nhập hoãn lại và thuế thu nhập hoãn lại phải trả được bù trừ khi:

- Công ty có quyền hợp pháp được bù trừ giữa tài sản thuế thu nhập hiện hành với thuế thu nhập hiện hành phải nộp; và
- Các tài sản thuế thu nhập hoãn lại và thuế thu nhập hoãn lại phải trả này liên quan đến thuế thu nhập doanh nghiệp được quản lý bởi cùng một cơ quan thuế:
 - Đối với cùng một đơn vị chịu thuế; hoặc
 - Công ty dự định thanh toán thuế thu nhập hiện hành phải trả và tài sản thuế thu nhập hiện hành trên cơ sở thuần hoặc thu hồi tài sản đồng thời với việc thanh toán nợ phải trả trong từng kỳ tương lai khi các khoản trọng yếu của thuế thu nhập hoãn lại phải trả hoặc tài sản thuế thu nhập hoãn lại được thanh toán hoặc thu hồi.

21. Bên liên quan

Các bên được coi là liên quan nếu một bên có khả năng kiểm soát hoặc có ảnh hưởng đáng kể đối với bên kia trong việc ra quyết định các chính sách tài chính và hoạt động. Các bên cũng được xem là bên liên quan nếu cùng chịu sự kiểm soát chung hay chịu ảnh hưởng đáng kể chung.

Trong việc xem xét mối quan hệ của các bên liên quan, bản chất của mối quan hệ được chú trọng nhiều hơn hình thức pháp lý.

22. Báo cáo theo bộ phận

Bộ phận theo lĩnh vực kinh doanh là một phần có thể xác định riêng biệt tham gia vào quá trình sản xuất hoặc cung cấp sản phẩm, dịch vụ và có rủi ro và lợi ích kinh tế khác với các bộ phận kinh doanh khác.

Bộ phận theo khu vực địa lý là một phần có thể xác định riêng biệt tham gia vào quá trình sản xuất hoặc cung cấp sản phẩm, dịch vụ trong phạm vi một môi trường kinh tế cụ thể và có rủi ro và lợi ích kinh tế khác với các bộ phận kinh doanh trong các môi trường kinh tế khác.

Thông tin bộ phận được lập và trình bày phù hợp với chính sách kế toán áp dụng cho việc lập và trình bày Báo cáo tài chính hợp nhất của Tập đoàn.



CÔNG TY CỔ PHẦN NƯỚC GIẢI KHÁT SANEST KHÁNH HÒA

Địa chỉ: Quốc lộ 1, xã Nam Cam Ranh, tỉnh Khánh Hòa, Việt Nam

BÁO CÁO TÀI CHÍNH HỢP NHẤT

Cho năm tài chính kết thúc ngày 31 tháng 12 năm 2025

Bản thuyết minh Báo cáo tài chính hợp nhất (tiếp theo)**V. THÔNG TIN BỔ SUNG CHO CÁC KHOẢN MỤC TRÌNH BÀY TRONG BẢNG CÂN ĐỐI KẾ TOÁN HỢP NHẤT****1. Tiền và các khoản tương đương tiền**

	<u>Số cuối năm</u>	<u>Số đầu năm</u>
Tiền mặt	2.835.900.465	1.329.116.433
Tiền gửi ngân hàng không kỳ hạn	87.571.150.702	94.575.873.950
Các khoản tương đương tiền	57.000.000.000	45.056.082.192
- Tiền gửi ngân hàng có kỳ hạn gốc không quá 3 tháng	57.000.000.000	45.056.082.192
Cộng	147.407.051.167	140.961.072.575

2. Phải thu ngắn hạn của khách hàng

	<u>Số cuối năm</u>	<u>Số đầu năm</u>
Phải thu các bên liên quan	33.035.573.238	47.457.605.389
Công ty TNHH Nhà nước MTV Yến Sào Khánh Hòa	17.157.881.638	22.273.446.107
Công ty Cổ phần Nước giải khát Yến sào Khánh Hòa	15.877.691.600	20.253.708.938
Công ty TNHH MTV Dịch vụ Du lịch và Nhà hàng Yến sào Khánh Hòa Lâm Đồng	-	2.772.792
Công ty TNHH MTV Nông trường Dừa Cam Thịnh	-	4.927.677.552
Phải thu các khách hàng khác	1.420.261.558	30.411.522.753
Các khách hàng khác	1.420.261.558	30.411.522.753
Cộng	34.455.834.796	77.869.128.142

3. Trả trước cho người bán ngắn hạn

	<u>Số cuối năm</u>	<u>Số đầu năm</u>
Công ty TNHH Kỹ thuật và Thương mại Pacific Hitech	705.534.570	-
Công ty TNHH Cơ khí Kim Vinh Hưng	216.040.000	-
Các nhà cung cấp khác	545.155.448	2.735.594.345
Cộng	1.466.730.018	2.735.594.345

4. Phải thu ngắn hạn/dài hạn khác**4a. Phải thu ngắn hạn khác**

	<u>Số cuối năm</u>		<u>Số đầu năm</u>	
	<u>Giá trị</u>	<u>Dự phòng</u>	<u>Giá trị</u>	<u>Dự phòng</u>
Tạm ứng	549.677.069	-	-	-
Các khoản ký quỹ, ký cược	113.033.891	-	308.033.891	-
Phải thu Bảo hiểm và Thuế TNCN của người lao động	556.058.697	-	774.866.181	-
Các khoản phải thu khác	189.456.328	-	792.601.512	-
Cộng	1.408.225.985	-	1.875.501.584	-

Bản thuyết minh này là một bộ phận hợp thành và phải được đọc cùng với Báo cáo tài chính hợp nhất



CÔNG TY CỔ PHẦN NƯỚC GIẢI KHÁT SANEST KHÁNH HÒA

Địa chỉ: Quốc lộ 1, xã Nam Cam Ranh, tỉnh Khánh Hòa, Việt Nam

BÁO CÁO TÀI CHÍNH HỢP NHẤT

Cho năm tài chính kết thúc ngày 31 tháng 12 năm 2025

Bản thuyết minh Báo cáo tài chính hợp nhất (tiếp theo)**4b. Phải thu dài hạn khác**

	Số cuối năm		Số đầu năm	
	Giá trị	Dự phòng	Giá trị	Dự phòng
Các khoản ký cược, ký quỹ	165.000.000	-	189.000.000	-
Cộng	165.000.000	-	189.000.000	-

5. Hàng tồn kho

	Số cuối năm		Số đầu năm	
	Giá trị	Dự phòng	Giá trị	Dự phòng
Nguyên liệu, vật liệu	203.095.834.057	-	216.133.240.956	-
Công cụ, dụng cụ	34.665.848.551	-	77.539.822.371	-
Chi phí sản xuất, kinh doanh dở dang	15.940.957.105	-	23.737.167.978	-
Thành phẩm	60.718.688.224	-	57.020.762.584	-
Hàng hóa	7.766.616.435	-	6.247.189.715	-
Hàng gửi đi bán	1.829.943.933	-	2.262.878.254	-
Cộng	324.017.888.305	-	382.941.061.858	-

6. Chi phí trả trước ngắn hạn/dài hạn**6a. Chi phí trả trước ngắn hạn**

	Số cuối năm	Số đầu năm
Chi phí công cụ, dụng cụ	1.352.539.914	2.143.034.655
Chi phí thuê mặt bằng, văn phòng	303.106.665	664.505.554
Các chi phí trả trước ngắn hạn khác	2.406.800.079	3.794.263.299
Cộng	4.062.446.658	6.601.803.508

6b. Chi phí trả trước dài hạn

	Số cuối năm	Số đầu năm
Công cụ, dụng cụ	3.150.620.705	3.050.203.808
Chi phí thuê mặt bằng	198.207.692	167.384.615
Chi phí thuê đất và cơ sở hạ tầng Khu công nghiệp ⁽ⁱ⁾	7.515.770.190	7.697.237.478
Giá trị lợi thế kinh doanh	2.303.903.185	11.519.516.065
Các chi phí trả trước dài hạn khác	247.850.778	700.540.198
Cộng	13.416.352.550	23.134.882.164

- (i) Quyền sử dụng đất thuê tại Khu công nghiệp đã được thế chấp để đảm bảo thanh toán cho khoản vay tại Ngân hàng TMCP Công thương Việt Nam - Chi nhánh Khánh Hòa (xem thuyết minh số V.17b).



CÔNG TY CỔ PHẦN NƯỚC GIẢI KHÁT SANEST KHÁNH HÒA

Địa chỉ: Quốc lộ 1, xã Nam Cam Ranh, tỉnh Khánh Hòa, Việt Nam

BÁO CÁO TÀI CHÍNH HỢP NHẤT

Cho năm tài chính kết thúc ngày 31 tháng 12 năm 2025

Bản thuyết minh Báo cáo tài chính hợp nhất (tiếp theo)

7. Tài sản cố định hữu hình

	Nhà cửa, vật kiến trúc	Máy móc và thiết bị	Phương tiện vận tải, truyền dẫn	Thiết bị, dụng cụ quản lý	Tài sản cố định khác	Cộng
Nguyên giá						
Số đầu năm	198.294.804.546	170.929.213.717	22.303.289.656	513.485.455	15.683.594.183	407.724.387.557
Mua trong năm	759.259.259	2.412.705.000	147.000.000	48.000.000	371.980.593	3.738.944.852
Đầu tư xây dựng hoàn thành	4.914.036.674	502.987.820	3.026.449.769	-	-	8.443.474.263
Điều chỉnh theo quyết toán	(612.645.537)	1.315.220.533	-	-	(637.602.073)	64.972.923
Giảm khác	(867.111.422)	(740.933.328)	-	-	(45.671.254)	(1.653.716.004)
Số cuối năm	202.488.343.520	174.419.193.742	25.476.739.425	561.485.455	15.372.301.449	418.318.063.591
<i>Trong đó:</i>						
Đã khấu hao hết vẫn còn sử dụng	18.376.559.343	118.904.862.057	6.161.384.900	380.303.636	3.078.957.996	146.902.067.932
Chờ thanh lý	-	-	-	-	-	-
Giá trị hao mòn						
Số đầu năm	97.287.253.471	129.831.157.909	11.560.822.539	413.546.061	8.108.079.748	247.200.859.728
Khấu hao trong năm	14.852.588.634	7.575.530.286	1.814.802.128	66.129.594	1.380.136.818	25.689.187.460
Số cuối năm	112.139.842.105	137.406.688.195	13.375.624.667	479.675.655	9.488.216.566	272.890.047.188
Giá trị còn lại						
Số đầu năm	101.007.551.075	41.098.055.808	10.742.467.117	99.939.394	7.575.514.435	160.523.527.829
Số cuối năm	90.348.501.415	37.012.505.547	12.101.114.758	81.809.800	5.884.084.883	145.428.016.403
<i>Trong đó:</i>						
Tạm thời chưa sử dụng	-	-	-	-	-	-
Đang chờ thanh lý	-	-	-	-	-	-

Tài sản cố định là nhà xưởng tại Lô số 10, Cụm công nghiệp Diên Phú mở rộng, xã Diên Điền, tỉnh Khánh Hòa và một số máy móc thiết bị có giá trị còn lại tại ngày cuối kỳ là 43.488.157.658 VND đã được thế chấp để đảm bảo thanh toán cho khoản vay dài hạn tại ngân hàng thương mại (xem thuyết minh số V.17b).

8. Tài sản cố định vô hình

Tài sản cố định vô hình là chương trình phần mềm máy tính.

	Nguyên giá	Giá trị hao mòn	Giá trị còn lại
Số đầu năm	924.277.779	741.555.560	182.722.219
Mua trong năm	274.020.000	-	-
Khấu hao trong năm	-	161.985.974	-
Số cuối năm	1.198.297.779	903.541.534	294.756.245

Trong đó: Nguyên giá tài sản cố định vô hình đã khấu hao hết nhưng vẫn còn sử dụng là 594.277.779 VND.



CÔNG TY CỔ PHẦN NƯỚC GIẢI KHÁT SANEST KHÁNH HÒA

Địa chỉ: Quốc lộ 1, xã Nam Cam Ranh, tỉnh Khánh Hòa, Việt Nam

BÁO CÁO TÀI CHÍNH HỢP NHẤT

Cho năm tài chính kết thúc ngày 31 tháng 12 năm 2025

Bản thuyết minh Báo cáo tài chính hợp nhất (tiếp theo)

9. Chi phí xây dựng cơ bản dở dang

	Số đầu năm	Chi phí phát sinh trong năm	Kết chuyển vào TSCĐ trong năm	Kết chuyển giảm khác	Số cuối năm
Mua sắm tài sản cố định	10.153.500	4.609.833.235	(3.345.000.989)	(10.153.500)	1.264.832.246
Xây dựng cơ bản dở dang	6.848.079.350	3.168.889.855	(5.098.473.274)	-	4.918.495.931
- Nhà yến số 6- Easúp	1.272.409.295	78.333.699	(1.350.742.994)	-	-
- Hệ thống phòng cháy chữa cháy kho số 10 và cụm bơm cấp nước PCCC	2.203.254.166	200.585.481	(2.403.839.647)	-	-
- Các công trình khác	3.372.415.889	2.889.970.675	(1.343.890.633)	-	4.918.495.931
Sửa chữa lớn tài sản cố định	-	959.740.000	-	(959.740.000)	-
Cộng	6.858.232.850	8.738.463.090	(8.443.474.263)	(969.893.500)	6.183.328.177

Năm nay không phát sinh chi phí đi vay được vốn hóa vào chi phí xây dựng cơ bản dở dang (năm trước là 381.131.209 VND).

10. Tài sản thuế thu nhập hoãn lại

Tài sản thuế thu nhập hoãn lại liên quan đến các chi phí phải trả và lãi nội bộ trong Tập đoàn, phát sinh trong năm như sau:

	Năm nay	Năm trước
Số đầu năm	5.800.320.028	4.754.987.002
Ghi nhận vào kết quả kinh doanh	25.233.405	1.045.333.026
Số cuối năm	5.825.553.433	5.800.320.028

Thuế suất thuế thu nhập doanh nghiệp sử dụng để xác định giá trị tài sản thuế thu nhập hoãn lại là 20%.

11. Phải trả người bán ngắn hạn

	Số cuối năm	Số đầu năm
Phải trả các bên liên quan	251.606.374	5.663.349.442
Công ty Cổ phần Nước giải khát Yến sào Khánh Hòa	55.630.800	31.292.784
Công ty TNHH Nhà Nước MTV Yến sào Khánh Hòa	51.216.156	-
Công ty TNHH MTV Dịch vụ Tuyển Bắc Nam	22.583.220	4.099.994.190
Công ty Cổ phần Nước giải khát Sanna Khánh Hòa	118.335.327	520.312.686
Công ty TNHH MTV Du lịch Sanest Tourist	-	8.550.003
Công ty TNHH MTV Thiết kế xây dựng Sanatech Land	3.840.871	1.003.199.779
Phải trả các nhà cung cấp khác	99.087.967.500	205.077.309.467
Công ty TNHH 79 Ngô Gia Tự	25.116.033.832	40.472.771.721
Công ty TNHH MTV Thương mại dịch vụ in bao bì Cuộc Sống Mới	10.727.908.132	16.778.228.557
Công ty TNHH Bao bì Nước giải khát Crown Đà Nẵng	2.062.568.743	34.925.659.587
Các nhà cung cấp khác	61.181.456.793	112.900.649.602
Cộng	99.339.573.874	210.740.658.909

Tập đoàn không có nợ phải trả người bán quá hạn chưa thanh toán.



CÔNG TY CỔ PHẦN NƯỚC GIẢI KHÁT SANEST KHÁNH HÒA

Địa chỉ: Quốc lộ 1, xã Nam Cam Ranh, tỉnh Khánh Hòa, Việt Nam

BÁO CÁO TÀI CHÍNH HỢP NHẤT

Cho năm tài chính kết thúc ngày 31 tháng 12 năm 2025

Bản thuyết minh Báo cáo tài chính hợp nhất (tiếp theo)

12. Người mua trả tiền trước ngắn hạn

	Số cuối năm	Số đầu năm
Các khách hàng khác	75.516.904	814.227.056
Cộng	75.516.904	814.227.056

13. Thuế và các khoản phải nộp Nhà nước

	Số đầu năm		Số phát sinh trong năm			Số cuối năm	
	Phải nộp	Phải thu	Số phải nộp	Số đã thực nộp	Điều chỉnh khác	Phải nộp	Phải thu
Thuế GTGT hàng bán nội địa	1.686.278.390	2.998.620.339	23.446.990.244	(26.187.871.169)		1.213.531.734	5.266.754.608
Thuế GTGT hàng nhập khẩu	-	-	144.717.813	(144.717.813)		-	-
Thuế thu nhập doanh nghiệp	3.082.818.754	-	16.786.179.378	(20.235.536.298)		43.873.724	410.411.890
Thuế thu nhập cá nhân	12.657.338.370	-	1.892.083.348	(5.764.196.106)	(1.237.497.741)	7.547.727.871	-
Tiền thuế đất, thuế đất phi nông nghiệp	-	-	71.520.582	(71.520.582)		-	-
Lệ phí môn bài	-	-	26.000.000	(26.000.000)		-	-
Phí, lệ phí và các khoản phải nộp khác	19.824.752	-	156.214.081	(158.955.575)		17.083.258	-
Cộng	17.446.260.266	2.998.620.339	42.523.705.446	(52.588.797.543)	(1.237.497.741)	8.822.216.587	5.677.166.498

Thuế giá trị gia tăng

Các công ty trong Tập đoàn nộp thuế giá trị gia tăng theo phương pháp khấu trừ với thuế suất như sau:

- Hàng xuất khẩu : 0%
- Đường phèn, đường kết tinh, nước sạch : 5%
- Hàng hóa khác : 10%

Năm 2025, thuế suất giá trị gia tăng của một số mặt hàng, dịch vụ chịu thuế 10% giảm xuống còn 8% theo Nghị định 180/2024/NĐ-CP ngày 31/12/2024 và Nghị định 174/2025/NĐ-CP ngày 30/06/2025 của Chính phủ.

Thuế thu nhập doanh nghiệp

Các công ty trong Tập đoàn phải nộp thuế thu nhập doanh nghiệp cho các khoản thu nhập tính thuế với thuế suất 20%.

Việc xác định thuế thu nhập doanh nghiệp phải nộp của các công ty trong Tập đoàn được căn cứ vào các quy định hiện hành về thuế. Tuy nhiên, những quy định này thay đổi theo từng thời kỳ và các quy định về thuế đối với nhiều loại giao dịch khác nhau có thể được giải thích theo nhiều cách khác nhau. Do vậy số thuế được trình bày trên Báo cáo tài chính hợp nhất có thể sẽ thay đổi khi cơ quan thuế kiểm tra.



CÔNG TY CỔ PHẦN NƯỚC GIẢI KHÁT SANEST KHÁNH HÒA

Địa chỉ: Quốc lộ 1, xã Nam Cam Ranh, tỉnh Khánh Hòa, Việt Nam

BÁO CÁO TÀI CHÍNH HỢP NHẤT

Cho năm tài chính kết thúc ngày 31 tháng 12 năm 2025

Bản thuyết minh Báo cáo tài chính hợp nhất (tiếp theo)

Tiền thuê đất

Tập đoàn phải nộp tiền thuê đất cho các khu đất đang sử dụng theo Quyết định số 3863/QĐ-UBND ngày 19/12/2017 và Quyết định số 3864/QĐ-UBND ngày 19/12/2017 của Ủy ban Nhân dân tỉnh Khánh Hòa.

Các loại thuế khác

Tập đoàn kê khai và nộp theo quy định.

14. Phải trả người lao động

	Số cuối năm	Số đầu năm
Tiền lương còn phải trả cho người lao động	22.571.746.353	16.698.919.246
Cộng	22.571.746.353	16.698.919.246

15. Chi phí phải trả ngắn hạn

	Số cuối năm	Số đầu năm
Chi phí lãi vay	220.173.510	266.120.960
Các chi phí phục vụ hoạt động bán hàng	1.159.050.227	-
Các chi phí phải trả ngắn hạn khác	464.738.409	55.028.403
Cộng	1.843.962.146	321.149.363

16. Phải trả ngắn hạn khác

	Số cuối năm	Số đầu năm
<i>Phải trả các bên liên quan</i>	<i>1.004.812.092</i>	<i>697.356.771</i>
Thù lao Hội đồng quản trị, Ban kiểm soát và Quỹ thường Ban điều hành	1.004.812.092	697.356.771
<i>Phải trả các tổ chức và cá nhân khác</i>	<i>8.729.993.790</i>	<i>4.318.961.722</i>
Tài sản thừa chờ xử lý	-	1.012.253.081
Kinh phí công đoàn	4.229.910.024	3.246.230.952
Các khoản ký quỹ, ký cược	55.500.000	-
Các khoản phải trả ngắn hạn khác	4.444.583.766	60.477.689
Cộng	9.734.805.882	5.016.318.493

Tập đoàn không có nợ phải trả khác quá hạn chưa thanh toán.

17. Vay ngắn hạn/dài hạn

17a. Vay ngắn hạn

	Số cuối năm	Số đầu năm
Vay ngắn hạn tổ chức khác	96.006.633.136	103.739.428.423
- Ngân hàng TMCP Ngoại thương Việt Nam - Chi nhánh Khánh Hòa ⁽ⁱ⁾	64.603.267.580	62.064.873.988
- Ngân hàng TMCP Công thương Việt Nam - Chi nhánh Khánh Hòa ⁽ⁱⁱ⁾	10.306.722.139	41.674.554.435
- Ngân hàng TMCP Quân Đội - Chi nhánh Khánh Hòa ⁽ⁱⁱⁱ⁾	21.096.643.417	-
Vay dài hạn đến hạn trả (xem thuyết minh số V.17b)	6.012.000.000	7.284.000.000
Cộng	102.018.633.136	111.023.428.423

Bản thuyết minh này là một bộ phận hợp thành và phải được đọc cùng với Báo cáo tài chính hợp nhất



CÔNG TY CỔ PHẦN NƯỚC GIẢI KHÁT SANEST KHÁNH HÒA

Địa chỉ: Quốc lộ 1, xã Nam Cam Ranh, tỉnh Khánh Hòa, Việt Nam

BÁO CÁO TÀI CHÍNH HỢP NHẤT

Cho năm tài chính kết thúc ngày 31 tháng 12 năm 2025

Bản thuyết minh Báo cáo tài chính hợp nhất (tiếp theo)

Tập đoàn có khả năng thanh toán các khoản vay ngắn hạn.

- (i) Khoản vay Ngân hàng TMCP Ngoại thương Việt Nam - Chi nhánh Khánh Hòa theo các hợp đồng vay theo hạn mức để tài trợ các nhu cầu tín dụng ngắn hạn hợp pháp, hợp lý, hợp lệ phục vụ hoạt động sản xuất kinh doanh nhưng không bao gồm nhu cầu ngắn hạn phục vụ cho các hoạt động đầu tư tài sản cố định, thời hạn vay tối đa là 06 tháng, lãi suất tiền vay theo từng lần nhận nợ. Khoản vay này không có tài sản đảm bảo.
- (ii) Khoản vay Ngân hàng TMCP Công thương Việt Nam - Chi nhánh Khánh Hòa theo các hợp đồng vay theo hạn mức để bổ sung vốn lưu động phục vụ hoạt động sản xuất kinh doanh, thời hạn vay tối đa là 05 tháng, lãi suất tiền vay theo từng lần nhận nợ. Khoản vay này không có tài sản đảm bảo.
- (iii) Khoản vay Ngân hàng TMCP Quân đội – Chi nhánh Khánh Hòa để phục vụ hoạt động sản xuất kinh doanh yển sào, các sản phẩm chế biến từ yển, thời hạn vay 5 tháng, thời hạn hợp đồng vay đến ngày 31/03/2026, lãi suất tiền vay theo từng lần nhận nợ. Khoản vay này không có tài sản đảm bảo.

Phát sinh về khoản vay ngắn hạn trong năm như sau:

	Số đầu năm	Số tiền vay trong năm	Số tiền vay đã trả trong năm	Kết chuyển từ vay dài hạn	Số cuối năm
Vay ngắn hạn	103.739.428.423	290.853.684.619	(298.586.479.906)	-	96.006.633.136
Vay dài hạn đến hạn trả	7.284.000.000	-	(7.284.000.000)	6.012.000.000	6.012.000.000
Cộng	111.023.428.423	290.853.684.619	(305.870.479.906)	6.012.000.000	102.018.633.136

17b. Vay dài hạn

	Số cuối năm	Số đầu năm
Ngân hàng TMCP Công thương Việt Nam - Chi nhánh Khánh Hòa ⁽ⁱ⁾	21.046.360.611	27.058.360.611
Ngân hàng TMCP Ngoại thương Việt Nam - Chi nhánh Khánh Hòa ⁽ⁱⁱ⁾	-	3.358.224.500
Cộng	21.046.360.611	30.416.585.111

Tập đoàn có khả năng trả được các khoản vay dài hạn.

- (i) Khoản vay Ngân hàng TMCP Công thương Việt Nam - Chi nhánh Khánh Hòa để thanh toán các chi phí đầu tư hợp pháp của dự án đầu tư xây dựng Nhà máy chế biến đặc sản Yến sào. Thời hạn vay 84 tháng kể từ ngày giải ngân đầu tiên, thời gian ân hạn là 12 tháng kể từ ngày tiếp theo của ngày giải ngân đầu tiên, lãi suất tiền vay được xác định trong từng giấy nhận nợ. Khoản vay này được đảm bảo thanh toán bằng thế chấp Quyền sử dụng đất thuê tại Lô số 10, Cụm công nghiệp Diên Phú mở rộng, xã Diên Điền, tỉnh Khánh Hòa và toàn bộ các tài sản gắn liền với thửa đất này (xem thuyết minh số V.6b và V.7).
- (ii) Khoản vay dài hạn Ngân hàng TMCP Ngoại thương Việt Nam - Chi nhánh Khánh Hòa để thanh toán các khoản chi phí và bù đắp các khoản chi phí mà Công ty đã thanh toán chi phí liên quan đến việc đầu tư xây dựng Nhà Văn phòng 2 tại Nhà máy nước giải khát cao cấp Yến sào, thời hạn cho vay là 60 tháng. Khoản vay này đã được thanh toán hết nợ vay.



CÔNG TY CỔ PHẦN NƯỚC GIẢI KHÁT SANEST KHÁNH HÒA

Địa chỉ: Quốc lộ 1, xã Nam Cam Ranh, tỉnh Khánh Hòa, Việt Nam

BÁO CÁO TÀI CHÍNH HỢP NHẤT

Cho năm tài chính kết thúc ngày 31 tháng 12 năm 2025

Bản thuyết minh Báo cáo tài chính hợp nhất (tiếp theo)

Kỳ hạn thanh toán của khoản vay dài hạn như sau:

	Số cuối năm	Số đầu năm
Từ 01 năm trở xuống	6.012.000.000	7.284.000.000
Trên 01 năm đến 05 năm	21.046.360.611	27.406.224.500
Trên 05 năm	-	3.010.360.611
Cộng	27.058.360.611	37.700.585.111

Phát sinh về khoản vay dài hạn trong năm như sau:

	Năm nay	Năm trước
Số đầu năm	30.416.585.111	11.622.241.500
Số tiền vay phát sinh trong năm	-	24.306.343.611
Số tiền vay đã trả trong năm	(3.358.224.500)	-
Kết chuyển sang vay ngắn hạn	(6.012.000.000)	(5.512.000.000)
Số cuối năm	21.046.360.611	30.416.585.111

17c. Vay và nợ quá hạn chưa thanh toán

Tập đoàn không có các khoản vay và nợ quá hạn chưa thanh toán.

18. Quỹ khen thưởng, phúc lợi

	Số đầu năm	Tăng do trích từ lợi nhuận trong năm	Nhận khen thưởng, phúc lợi	Chi quỹ trong năm	Số cuối năm
Quỹ khen thưởng	227.852.529	913.088.300	349.060.000	(1.184.500.000)	305.500.829
Quỹ phúc lợi	17.412.422.272	12.195.975.093	1.266.931.018	(27.749.278.758)	3.126.049.625
Cộng	17.640.274.801	13.109.063.393	1.615.991.018	(28.933.778.758)	3.431.550.454

19. Vốn chủ sở hữu

19a. Bảng đối chiếu biến động của vốn chủ sở hữu

	Vốn góp của chủ sở hữu	Quỹ đầu tư phát triển	Lợi nhuận sau thuế chưa phân phối	Cộng
Số dư đầu năm trước	330.000.000.000	34.461.191.621	69.706.283.027	434.167.474.648
Chia cổ tức từ lợi nhuận năm trước	-	-	(69.696.000.000)	(69.696.000.000)
Lợi nhuận trong năm trước	-	-	56.267.202.066	56.267.202.066
Trích quỹ đầu tư phát triển	-	5.626.720.208	(5.626.720.208)	-
Trích quỹ khen thưởng phúc lợi	-	-	(11.253.440.413)	(11.253.440.413)
Trích thù lao Hội đồng quản trị, Ban kiểm soát và Quỹ thưởng Ban điều hành	-	-	(1.125.344.041)	(1.125.344.041)
Số dư cuối năm trước	330.000.000.000	40.087.911.829	38.271.980.431	408.359.892.260
Số dư đầu năm nay	330.000.000.000	40.087.911.829	38.271.980.431	408.359.892.260
Chia cổ tức năm trước	-	-	(38.247.000.000)	(38.247.000.000)
Tạm chia bổ sung cổ tức năm trước	-	-	(186.103.488)	(186.103.488)
Lợi nhuận trong năm nay	-	-	65.545.316.967	65.545.316.967
Tạm trích quỹ đầu tư phát triển	-	6.554.531.697	(6.554.531.697)	-
Tạm trích quỹ khen thưởng phúc lợi	-	-	(13.109.063.393)	(13.109.063.393)
Tạm trích thù lao Hội đồng quản trị, Ban kiểm soát và Quỹ thưởng Ban điều hành	-	-	(1.310.906.339)	(1.310.906.339)
Số dư cuối năm nay	330.000.000.000	46.642.443.526	44.409.692.481	421.052.136.007

Bản thuyết minh này là một bộ phận hợp thành và phải được đọc cùng với Báo cáo tài chính hợp nhất



CÔNG TY CỔ PHẦN NƯỚC GIẢI KHÁT SANEST KHÁNH HÒA

Địa chỉ: Quốc lộ 1, xã Nam Cam Ranh, tỉnh Khánh Hòa, Việt Nam

BÁO CÁO TÀI CHÍNH HỢP NHẤT

Cho năm tài chính kết thúc ngày 31 tháng 12 năm 2025

Bản thuyết minh Báo cáo tài chính hợp nhất (tiếp theo)

19b. Chi tiết vốn góp của chủ sở hữu

Chi tiết góp vốn theo cổ đông lớn như sau:

	Số cuối năm	Số đầu năm
Công ty TNHH Nhà Nước MTV Yển sào Khánh Hòa	168.500.000.000	168.500.000.000
Các cổ đông khác	161.500.000.000	161.500.000.000
Cộng	330.000.000.000	330.000.000.000

19c. Cổ phiếu

	Số cuối năm	Số đầu năm
Số lượng cổ phiếu đăng ký phát hành	33.000.000	33.000.000
Số lượng cổ phiếu đã phát hành	33.000.000	33.000.000
Số lượng cổ phiếu đang lưu hành	33.000.000	33.000.000

Toàn bộ là cổ phiếu phổ thông. Mệnh giá cổ phiếu đang lưu hành: 10.000 VND.

19d. Phân phối lợi nhuận

Đại hội đồng cổ đông thường niên năm 2025 đã thông qua phương án phân phối lợi nhuận năm 2024 tại Nghị quyết số 01/2025-ĐHĐCĐ ngày 26 tháng 3 năm 2025 như sau:

	Số được phân phối	Số đã trích trong năm trước	Số trích trong năm nay
• Chia cổ tức cho cổ đông	38.247.000.000	-	38.247.000.000
• Trích quỹ đầu tư phát triển	5.626.720.208	5.626.720.208	-
• Trích quỹ khen thưởng, phúc lợi	11.253.440.413	11.253.440.413	-
• Trích thù lao Hội đồng quản trị, Ban kiểm soát và Quỹ thưởng Ban điều hành	1.125.344.041	1.125.344.041	-

Ngoài ra, Tập đoàn đã tạm phân phối lợi nhuận trong năm nay như sau:

	Số tiền (VND)
• Trích quỹ đầu tư phát triển	: 6.554.531.697
• Trích quỹ khen thưởng phúc lợi	: 13.109.063.393
• Trích thù lao Hội đồng quản trị, Ban kiểm soát và Quỹ thưởng Ban điều hành	: 1.310.906.339

20. Các khoản mục ngoài Bảng cân đối kế toán hợp nhất

Tại ngày kết thúc năm tài chính, tiền chi có 1,568.03 USD (số đầu năm là 1,746.13 USD).

VI. THÔNG TIN BỔ SUNG CHO CÁC KHOẢN MỤC TRÌNH BÀY TRONG BÁO CÁO KẾT QUẢ HOẠT ĐỘNG KINH DOANH HỢP NHẤT

1. Doanh thu thuần về bán hàng và cung cấp dịch vụ

1a. Doanh thu thuần về bán hàng và cung cấp dịch vụ

	Năm nay	Năm trước
Doanh thu bán hàng hóa, thành phẩm	1.165.691.779.643	1.177.951.648.658
Doanh thu bán nguyên vật liệu	2.238.634.300	1.388.894.150
Doanh thu khác	1.885.839.703	1.340.369.305
Cộng	1.169.816.253.646	1.180.680.912.113



CÔNG TY CỔ PHẦN NƯỚC GIẢI KHÁT SANEST KHÁNH HÒA

Địa chỉ: Quốc lộ 1, xã Nam Cam Ranh, tỉnh Khánh Hòa, Việt Nam

BÁO CÁO TÀI CHÍNH HỢP NHẤT

Cho năm tài chính kết thúc ngày 31 tháng 12 năm 2025

Bản thuyết minh Báo cáo tài chính hợp nhất (tiếp theo)

1b. Doanh thu bán hàng và cung cấp dịch vụ cho các bên liên quan

Chi tiết doanh thu thuần về bán hàng và cung cấp dịch vụ cho các bên liên quan khác như sau:

	<u>Năm nay</u>	<u>Năm trước</u>
Công ty TNHH Nhà Nước MTV Yến sào Khánh Hòa	783.893.038.632	459.473.883.459
Công ty Cổ phần Nước giải khát Yến sào Khánh Hòa	107.585.950.621	58.645.825.501
Công ty Cổ phần Nước giải khát Sanna Khánh Hòa	1.424.125.801	895.161.782
Công ty TNHH MTV Dịch vụ Tuyển Bắc Nam	185.296.500	608.610.675
Công ty TNHH MTV Thiết kế Xây dựng Sanatech Land	942.670.500	716.559.600
Công ty TNHH MTV Dịch vụ Du lịch và Nhà hàng Yến sào Khánh Hòa Lâm Đồng	-	2.018.079.700
Công ty TNHH MTV Nông trường Dừa Cam Thịnh	3.415.326.182	7.936.903.200
Công ty TNHH MTV Nuôi trồng thủy sản Fishsan	-	5.051.558
Công ty TNHH MTV du lịch Sanest Tourist	8.015.741	-
Công ty Cổ phần Du lịch Thương mại Nha Trang	34.125.000	-

2. Các khoản giảm trừ doanh thu

	<u>Năm nay</u>	<u>Năm trước</u>
Hàng bán bị trả lại	3.509.794.444	3.343.722.900
Cộng	3.509.794.444	3.343.722.900

3. Giá vốn hàng bán

	<u>Năm nay</u>	<u>Năm trước</u>
Giá vốn của hàng hóa, thành phẩm đã bán	912.175.259.359	824.986.734.443
Giá vốn bán nguyên vật liệu	2.233.993.598	1.387.957.318
Giá vốn khác	1.575.569.120	1.338.520.076
Cộng	915.984.822.077	827.713.211.837

4. Doanh thu hoạt động tài chính

	<u>Năm nay</u>	<u>Năm trước</u>
Lãi tiền gửi ngân hàng	1.207.929.080	1.823.240.537
Lãi chênh lệch tỷ giá phát sinh	40.184.147	97.288.793
Lãi chênh lệch tỷ giá do đánh giá lại ngoại tệ cuối năm	9.199.537	-
Cộng	1.257.312.764	1.920.529.330

5. Chi phí tài chính

	<u>Năm nay</u>	<u>Năm trước</u>
Chi phí lãi vay	7.955.872.200	5.243.992.712
Lỗ chênh lệch tỷ giá phát sinh	13.269.369	9.695.881
Cộng	7.969.141.569	5.253.688.593



CÔNG TY CỔ PHẦN NƯỚC GIẢI KHÁT SANEST KHÁNH HÒA

Địa chỉ: Quốc lộ 1, xã Nam Cam Ranh, tỉnh Khánh Hòa, Việt Nam

BÁO CÁO TÀI CHÍNH HỢP NHẤT

Cho năm tài chính kết thúc ngày 31 tháng 12 năm 2025

Bản thuyết minh Báo cáo tài chính hợp nhất (tiếp theo)

6. Chi phí bán hàng

	Năm nay	Năm trước
Chi phí cho nhân viên	32.942.766.423	27.834.741.351
Chi phí vật liệu, bao bì, công cụ, dụng cụ	14.487.872.391	21.950.787.626
Chi phí khấu hao tài sản cố định	236.789.302	287.869.899
Chi phí dịch vụ mua ngoài	21.587.724.055	28.470.783.352
Các chi phí khác	29.525.687.793	128.655.987.599
Cộng	98.780.839.964	207.200.169.827

7. Chi phí quản lý doanh nghiệp

	Năm nay	Năm trước
Chi phí cho nhân viên	33.940.217.895	36.338.972.656
Chi phí vật liệu quản lý, công cụ dụng cụ	5.069.451.272	3.854.361.344
Chi phí khấu hao tài sản cố định	2.372.385.402	1.122.701.294
Thuế, phí và lệ phí	311.335.102	354.398.401
Chi phí dịch vụ mua ngoài	7.477.622.368	10.407.506.919
Các chi phí khác	13.928.075.869	16.263.840.795
Cộng	63.099.087.908	68.341.781.409

8. Thu nhập khác

	Năm nay	Năm trước
Thu nhập từ xử lý kết quả kiểm kê	753.057.480	556.378.378
Thu nhập từ hoạt động hợp tác	-	29.613.961
Thu nhập khác	30.288.908	58.328.903
Cộng	783.346.388	644.321.242

9. Chi phí khác

	Năm nay	Năm trước
Chi phí khác	206.963.896	78.835.227
Cộng	206.963.896	78.835.227

10. Chi phí thuế thu nhập doanh nghiệp hoãn lại

	Năm nay	Năm trước
Chi phí thuế thu nhập doanh nghiệp hoãn lại phát sinh từ việc hoàn nhập tài sản thuế thu nhập hoãn lại	2.672.040.945	2.911.864.426
Thu nhập thuế thu nhập doanh nghiệp hoãn lại phát sinh từ các khoản chênh lệch tạm thời phải chịu thuế	(2.697.274.350)	(3.957.197.452)
Cộng	(25.233.405)	(1.045.333.026)



CÔNG TY CỔ PHẦN NƯỚC GIẢI KHÁT SANEST KHÁNH HÒA

Địa chỉ: Quốc lộ 1, xã Nam Cam Ranh, tỉnh Khánh Hòa, Việt Nam

BÁO CÁO TÀI CHÍNH HỢP NHẤT

Cho năm tài chính kết thúc ngày 31 tháng 12 năm 2025

Bản thuyết minh Báo cáo tài chính hợp nhất (tiếp theo)

11. Lãi trên cổ phiếu

11a. Lãi cơ bản/ suy giảm trên cổ phiếu

	Năm nay	Năm trước
Lợi nhuận kế toán sau thuế thu nhập doanh nghiệp	65.545.316.967	56.267.202.066
Trích quỹ khen thưởng phúc lợi và quỹ thưởng Ban điều hành	(14.419.969.732)	(12.378.784.454)
Lợi nhuận tính lãi cơ bản/ suy giảm trên cổ phiếu	51.125.347.235	43.888.417.612
Số lượng bình quân gia quyền của cổ phiếu phổ thông đang lưu hành trong năm	33.000.000	33.000.000
Lãi cơ bản/ suy giảm trên cổ phiếu	1.549	1.330

11b. Thông tin khác

Không có các giao dịch cổ phiếu phổ thông hoặc giao dịch cổ phiếu phổ thông tiềm năng nào xảy ra từ ngày năm tài chính đến ngày công bố Báo cáo tài chính hợp nhất này.

12. Chi phí sản xuất kinh doanh theo yếu tố

	Năm nay	Năm trước
Chi phí nguyên liệu, vật liệu	738.127.723.413	951.806.281.819
Chi phí nhân công	177.385.471.069	174.367.836.579
Chi phí khấu hao tài sản cố định	25.712.136.478	26.483.288.707
Chi phí dịch vụ mua ngoài	46.304.377.392	59.089.458.270
Các chi phí khác	55.848.834.358	147.066.718.451
Cộng	1.043.378.542.710	1.358.813.583.826

VII. THÔNG TIN BỔ SUNG CHO CÁC KHOẢN MỤC TRÌNH BÀY TRONG BÁO CÁO LƯU CHUYỂN TIỀN TỆ HỢP NHẤT

Công nợ liên quan đến mua sắm, xây dựng tài sản cố định và các tài sản dài hạn khác

Tại thời điểm kết thúc năm tài chính, công nợ liên quan đến mua sắm, xây dựng tài sản cố định và các tài sản dài hạn khác như sau:

	Số cuối năm	Số đầu năm
Ứng trước tiền mua sắm, xây dựng tài sản cố định và các tài sản dài hạn khác	1.146.851.770	286.614.900
Phải trả tiền mua sắm, xây dựng tài sản cố định và các tài sản dài hạn khác	750.230.260	4.034.495.935

VIII. NHỮNG THÔNG TIN KHÁC

1. Giao dịch và số dư với các bên liên quan

Các bên liên quan với Công ty bao gồm: các thành viên quản lý chủ chốt, các cá nhân có liên quan với các thành viên quản lý chủ chốt và các bên liên quan khác.



CÔNG TY CỔ PHẦN NƯỚC GIẢI KHÁT SANEST KHÁNH HÒA

Địa chỉ: Quốc lộ 1, xã Nam Cam Ranh, tỉnh Khánh Hòa, Việt Nam

BÁO CÁO TÀI CHÍNH HỢP NHẤT

Cho năm tài chính kết thúc ngày 31 tháng 12 năm 2025

Bản thuyết minh Báo cáo tài chính hợp nhất (tiếp theo)

1a. *Giao dịch và số dư với các thành viên quản lý chủ chốt và các cá nhân có liên quan với các thành viên quản lý chủ chốt*

Các thành viên quản lý chủ chốt gồm: các thành viên Hội đồng quản trị và các thành viên Ban điều hành. Các cá nhân có liên quan với các thành viên quản lý chủ chốt là các thành viên mật thiết trong gia đình các thành viên quản lý chủ chốt.

Giao dịch với các thành viên quản lý chủ chốt và các cá nhân có liên quan với các thành viên quản lý chủ chốt

Công ty không phát sinh giao dịch bán hàng và cung cấp dịch vụ cũng như các giao dịch khác với các thành viên quản lý chủ chốt và các cá nhân có liên quan với các thành viên quản lý chủ chốt.

Công nợ với các thành viên quản lý chủ chốt và các cá nhân có liên quan với các thành viên quản lý chủ chốt

Công nợ với các thành viên quản lý chủ chốt được trình bày tại V.16.

Thu nhập của các thành viên quản lý chủ chốt

Tổng tiền lương, thưởng/thù lao của các thành viên quản lý chủ chốt trong năm như sau:

	Số lượng (người)	Năm nay	Năm trước
Hội đồng quản trị, Ban kiểm soát và Ban điều hành chuyên trách		2.999.025.981	2.593.055.000
Thành viên Hội đồng quản trị kiêm Tổng Giám đốc	01	537.205.000	88.744.000
Thành viên Hội đồng quản trị kiêm Phó Tổng Giám đốc	01	471.505.000	485.110.000
Thành viên Hội đồng quản trị (miễn nhiệm ngày 26/03/2025) kiêm Phó Tổng Giám đốc (miễn nhiệm ngày 31/12/2024)	01	72.386.501	523.329.000
Phó Tổng Giám đốc	01	483.880.000	485.110.000
Phó Tổng Giám đốc	01	489.538.160	75.832.000
Trưởng Ban kiểm soát	01	501.713.160	503.600.000
Kế toán trưởng	01	442.798.160	431.330.000
Hội đồng quản trị, Ban kiểm soát không chuyên trách		636.224.480	442.900.000
Chủ tịch Hội đồng quản trị	01	162.800.000	68.500.000
Thành viên Hội đồng quản trị	01	165.508.160	115.200.000
Thành viên Hội đồng quản trị	01	131.008.160	57.600.000
Thành viên Hội đồng quản trị (miễn nhiệm ngày 06/06/2024)	01	-	57.600.000
Thành viên Ban kiểm soát	01	88.500.000	72.000.000
Thành viên Ban kiểm soát	01	88.408.160	72.000.000
Cộng		3.635.250.461	3.035.955.000



CÔNG TY CỔ PHẦN NƯỚC GIẢI KHÁT SANEST KHÁNH HÒA

Địa chỉ: Quốc lộ 1, xã Nam Cam Ranh, tỉnh Khánh Hòa, Việt Nam

BÁO CÁO TÀI CHÍNH HỢP NHẤT

Cho năm tài chính kết thúc ngày 31 tháng 12 năm 2025

Bản thuyết minh Báo cáo tài chính hợp nhất (tiếp theo)

1b. Giao dịch và số dư với các bên liên quan khác

Các bên liên quan khác với Công ty gồm:

Bên liên quan khác	Mối quan hệ
Công ty TNHH Nhà Nước MTV Yến sào Khánh Hòa	Công ty mẹ, sở hữu 51,06% vốn điều lệ
Công ty Cổ phần Nước giải khát Yến sào Khánh Hòa	Công ty do Công ty TNHH Nhà Nước MTV Yến sào Khánh Hòa sở hữu 51% vốn điều lệ
Công ty TNHH MTV Cung ứng Vật tư Nguyên liệu Khánh Hòa	Công ty con của Công ty Cổ phần Nước giải khát Yến sào Khánh Hòa
Công ty Cổ phần Nước giải khát Sanna Khánh Hòa	Công ty do Công ty TNHH Nhà Nước MTV Yến sào Khánh Hòa sở hữu 51% vốn điều lệ
Công ty TNHH MTV Dịch vụ Tuyến Bắc Nam	Công ty do Công ty TNHH Nhà Nước MTV Yến sào Khánh Hòa sở hữu 100% vốn điều lệ
Công ty TNHH MTV Thiết kế Xây dựng Sanatech Land	Công ty do Công ty TNHH Nhà Nước MTV Yến sào Khánh Hòa sở hữu 100% vốn điều lệ
Công ty TNHH MTV Du lịch Sanest Tourist	Công ty do Công ty TNHH Nhà Nước MTV Yến sào Khánh Hòa sở hữu 100% vốn điều lệ
Công ty TNHH MTV Dịch vụ Du lịch và Nhà hàng Yến sào Khánh Hòa Lâm Đồng	Công ty do Công ty TNHH Nhà Nước MTV Yến sào Khánh Hòa sở hữu 100% vốn điều lệ
Công ty TNHH MTV Nông trường Dừa Cam Thịnh	Công ty do Công ty TNHH Nhà Nước MTV Yến sào Khánh Hòa sở hữu 100% vốn điều lệ
Công ty TNHH MTV Quảng bá sản phẩm và nhà hàng Yến sào Khánh Hòa	Công ty do Công ty TNHH Nhà Nước MTV Yến sào Khánh Hòa sở hữu 100% vốn điều lệ
Công ty TNHH MTV Nhà hàng Yến sào Khánh Hòa	Công ty do Công ty TNHH Nhà Nước MTV Yến sào Khánh Hòa sở hữu 100% vốn điều lệ
Công ty TNHH MTV Nuôi trồng Thủy sản Fishsan	Công ty do Công ty TNHH Nhà Nước MTV Yến sào Khánh Hòa sở hữu 100% vốn điều lệ
Công ty Cổ phần Du lịch Thương mại Nha Trang	Công ty có cùng thành viên quản lý chủ chốt

Giao dịch với các bên liên quan khác

Ngoài các giao dịch về bán hàng và cung cấp dịch vụ cho các bên liên quan khác đã được trình bày ở thuyết minh số VI.1b, Công ty còn phát sinh các giao dịch khác với các bên liên quan khác như sau:

	Năm nay	Năm trước
Công ty TNHH Nhà Nước MTV Yến sào Khánh Hòa		
Công ty chi trả cổ tức năm 2024	19.529.150.000	-
Công ty chi trả cổ tức năm 2023	-	35.587.200.000
Chi trả cổ tức năm 2024 bổ sung	186.103.488	-
Mua hàng hóa, dụng cụ, dịch vụ, lắp đặt thiết bị và chi trả khác	154.958.109.607	55.744.880.054
Thuê xe, nhiên liệu	339.331.119	970.611.533
Công ty Cổ phần Nước giải khát Yến sào Khánh Hòa		
Mua hàng hóa, dụng cụ và thành phẩm nước yến	110.052.650.344	57.260.443.146
Công ty TNHH MTV Cung ứng vật tư nguyên liệu Khánh Hòa		
Mua hàng hóa	25.985.396.809	44.750.288



CÔNG TY CỔ PHẦN NƯỚC GIẢI KHÁT SANEST KHÁNH HÒA

Địa chỉ: Quốc lộ 1, xã Nam Cam Ranh, tỉnh Khánh Hòa, Việt Nam

BÁO CÁO TÀI CHÍNH HỢP NHẤT

Cho năm tài chính kết thúc ngày 31 tháng 12 năm 2025

Bản thuyết minh Báo cáo tài chính hợp nhất (tiếp theo)

	<u>Năm nay</u>	<u>Năm trước</u>
Công ty Cổ phần Nước giải khát Sanna Khánh Hòa		
Mua hàng hóa, công cụ	3.984.442.166	9.329.063.927
Chi phí sử dụng dịch vụ	13.116.180	-
Công ty TNHH MTV Dịch vụ Tuyển Bắc Nam		
Mua xăng dầu và dịch vụ khác	3.909.836.888	18.114.110.598
Công ty TNHH MTV Thiết kế Xây dựng Sanatech Land		
Mua vật liệu, phí tư vấn, sửa chữa...	110.185.368	4.537.417.098
Giao dịch khác	-	67.791.279
Công ty TNHH MTV Du lịch Sanest Tourist		
Chi phí thuê xe, dịch vụ du lịch...	90.726.444	2.377.859.187
Công ty TNHH MTV Quảng bá sản phẩm và nhà hàng Yến sào Khánh Hòa		
Chi phí sử dụng dịch vụ	95.811.249	215.425.421
Công ty TNHH MTV Nhà hàng Yến sào Khánh Hòa		
Chi phí sử dụng dịch vụ	120.370.370	46.698.517
Công ty TNHH MTV Dịch vụ Du lịch và Nhà hàng Yến sào Khánh Hòa Lâm Đồng		
Mua hàng hóa, nguyên liệu	123.250.443	-
Công ty Cổ phần Du lịch Thương mại Nha Trang		
Mua vật tư, thuê mặt bằng	1.565.032.223	1.337.727.181
Chi phí sử dụng dịch vụ	4.373.798	-
Công ty TNHH MTV Nông trường Dừa Cam Thịnh		
Mua hàng hóa, công cụ	-	1.000.000

Giá hàng hóa, dịch vụ cung cấp cho các bên liên quan khác là giá thỏa thuận. Việc mua hàng hóa, dịch vụ từ các bên liên quan khác được thực hiện theo giá thỏa thuận.

Công nợ với các bên liên quan khác

Công nợ với các bên liên quan khác được trình bày tại các thuyết minh số V.2 và V.11.

Các khoản công nợ phải thu các bên liên quan khác không có bảo đảm và sẽ được thanh toán bằng tiền. Không có khoản dự phòng phải thu khó đòi nào được lập cho các khoản nợ phải thu các bên liên quan khác.

2. Thông tin về bộ phận

Tập đoàn chỉ hoạt động trong một lĩnh vực kinh doanh là chế biến và kinh doanh các sản phẩm và thực phẩm chức năng từ Yến sào và trong một khu vực địa lý là Việt Nam.



CÔNG TY CỔ PHẦN NƯỚC GIẢI KHÁT SANEST KHÁNH HÒA

Địa chỉ: Quốc lộ 1, xã Nam Cam Ranh, tỉnh Khánh Hòa, Việt Nam

BÁO CÁO TÀI CHÍNH HỢP NHẤT

Cho năm tài chính kết thúc ngày 31 tháng 12 năm 2025

Bản thuyết minh Báo cáo tài chính hợp nhất (tiếp theo)

3. Sự kiện phát sinh sau ngày kết thúc năm tài chính

Không có sự kiện trọng yếu nào phát sinh sau ngày kết thúc năm tài chính yêu cầu phải điều chỉnh số liệu hoặc công bố trên Báo cáo tài chính hợp nhất.




Ngô Thị Xuân Nghĩa
Người lập/Kế toán trưởng



Lê Hoàng Anh
Tổng Giám đốc



Khánh Hòa, ngày 27 tháng 3 năm 2026



Lê Đức Tiến
Chủ tịch Hội đồng quản trị
Người đại diện theo pháp luật

