



CÔNG TY CỔ PHẦN KỸ THUẬT ĐIỆN TOÀN CẦU
GLOBAL ELECTRICAL TECHNOLOGY CORPORATION



BÁO CÁO THƯỜNG NIÊN 2025

GLT năm 2025

03

- Tầm nhìn, sứ mệnh, và giá trị cốt lõi
- Tình hình tài chính nổi bật 2025
- Hoạt động tài chính 2019-2025

Tổng quan về GLT

08

- Thông tin chung
- Lịch sử hình thành và phát triển
- Ngành nghề kinh doanh
- Cơ cấu quản trị và bộ máy quản lý
- Thông tin vốn cổ phần và cổ đông

Phân tích hoạt động kinh doanh

16

- Đánh giá BGĐ về kết quả kinh doanh 2025
- Đánh giá của HĐQT về hoạt động của BGĐ công ty
- Kế hoạch và định hướng của HĐQT

Báo cáo quản trị

25

- Mô hình quản trị và vai trò của các bên
- Quản trị công ty năm 2025
- Tổ chức và nhân sự
- Quản trị rủi ro

Báo cáo phát triển bền vững

53

Báo cáo tài chính

55

01

GLT NĂM 2025



Tầm Nhìn

Trở thành Tập đoàn hàng đầu tại Việt Nam, nơi cung cấp và kết nối các cơ hội sáng tạo trong việc tiên phong ứng dụng thành công tiến bộ khoa học kỹ thuật và công nghệ vào cuộc sống.



Sứ Mệnh

Chúng tôi tự hào đóng góp vào sự thành công của khách hàng thông qua việc cung cấp các sản phẩm kỹ thuật cao, các giải pháp tích hợp công nghệ mới và dịch vụ xuất sắc.

Giá Trị Cốt Lõi

01 | Hoài Bao

Chúng tôi luôn khát vọng làm cho cuộc sống tốt đẹp hơn thông qua việc triển khai áp dụng những công nghệ mới.

02 | Đổi Mới

Chúng tôi luôn nỗ lực, bền bỉ, không ngại nghỉ trong việc học hỏi, đổi mới, sáng tạo và tiên phong trong mọi hoạt động.

03 | Chuyên Nghiệp

Chúng tôi luôn hoàn thành công việc một cách chuyên nghiệp, đúng cam kết và với tinh thần trách nhiệm cao.

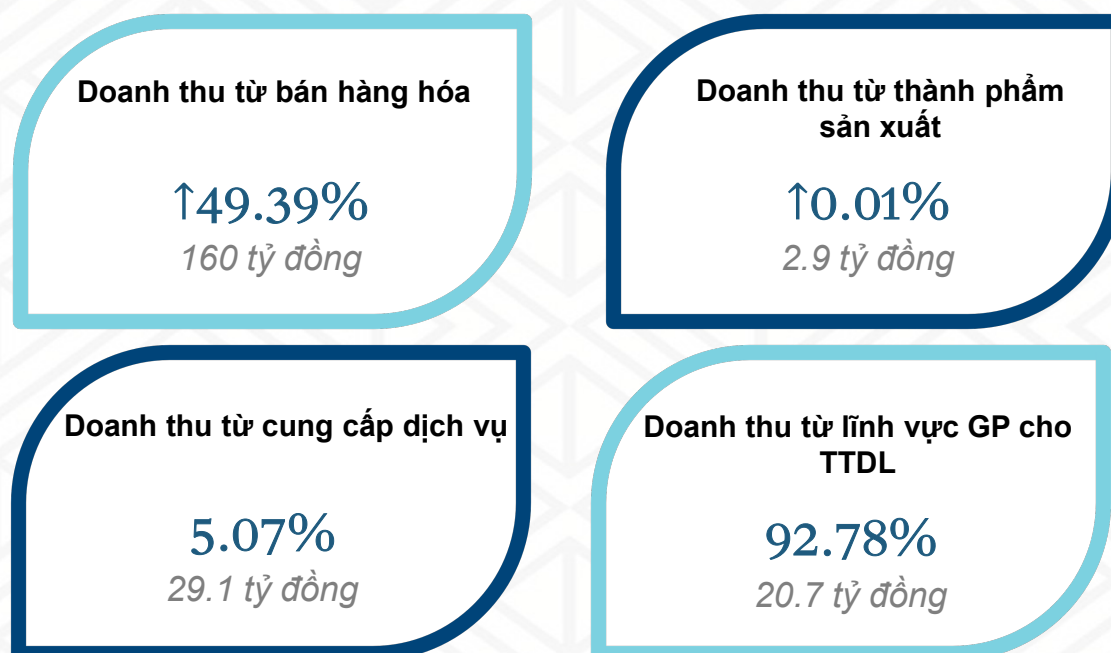
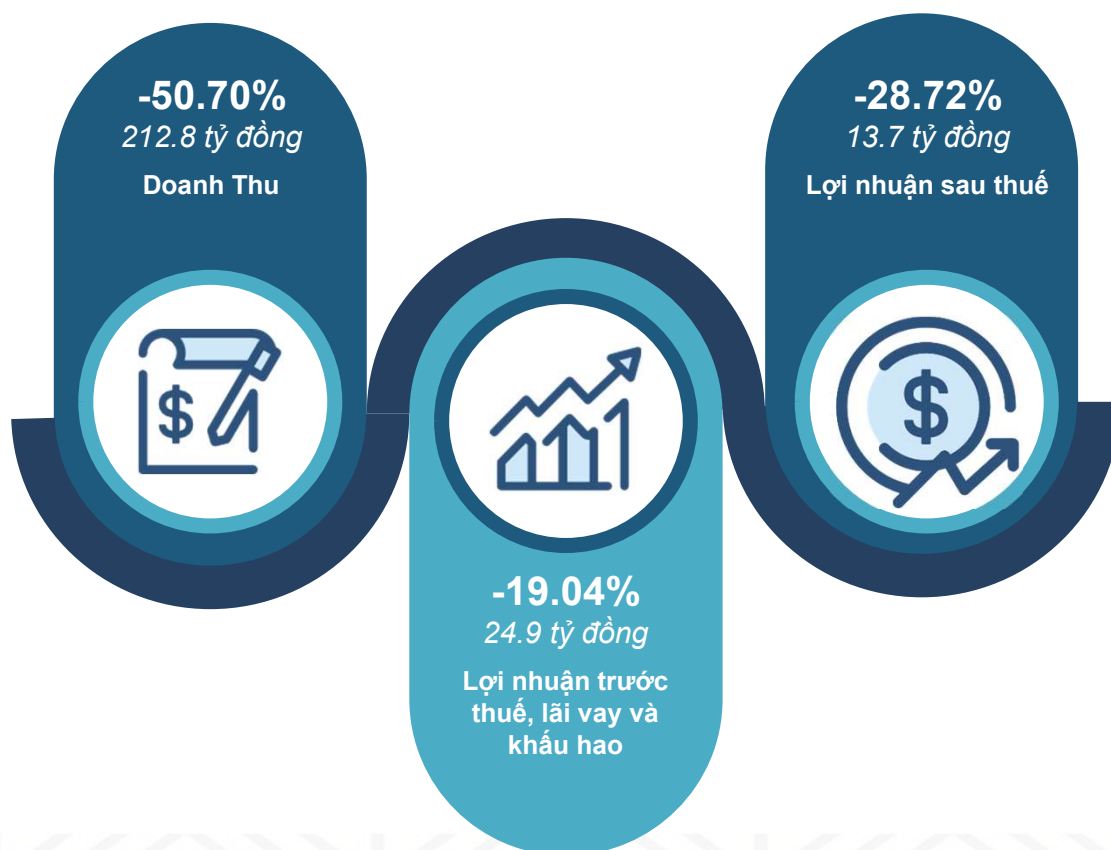
04 | Thành Đạt

Chúng tôi luôn gắn liền sự phát triển của công ty với những thành tích làm thỏa mãn khách hàng, đối tác, cổ đông và mang lại thành đạt cho mỗi thành viên tập đoàn.

05 | Đồng Đội

Chúng tôi luôn tin tưởng, tôn trọng và phối hợp với đồng nghiệp, qua đó bổ sung kiến thức kỹ năng cho nhau, giúp nhau hoàn thành nhiệm vụ và cùng phát triển nghề nghiệp.

Tình hình tài chính (hợp nhất) nổi bật 2025



Các chỉ tiêu hoạt động cơ bản

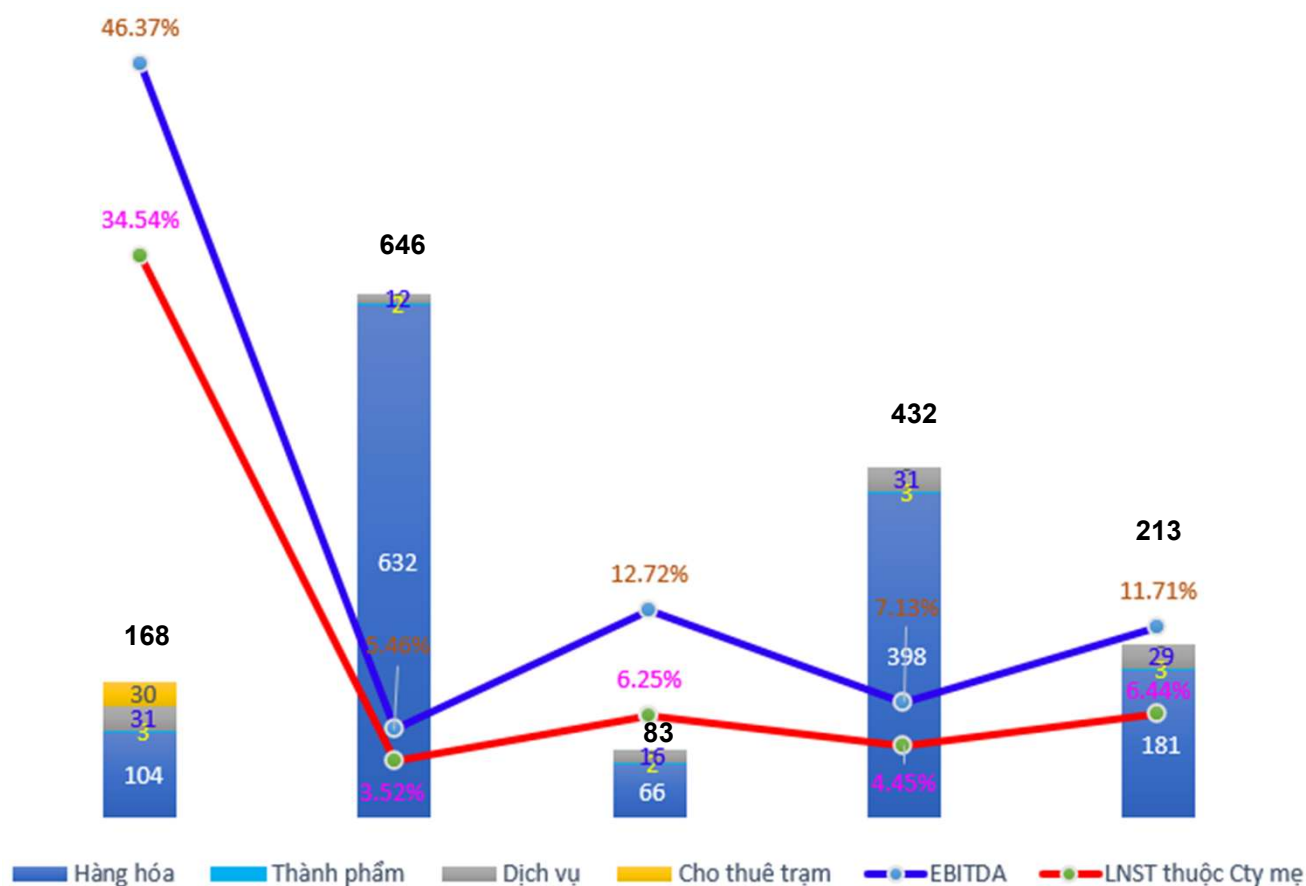
Đơn vị: Triệu đồng

	2024	2025	% tăng/giảm
Báo Cáo Kết Quả Hoạt Động Kinh Doanh			
Doanh thu	431,615	212,767	-50.70%
Giá vốn	373,678	146,952	-60.67%
Lợi nhuận gộp	57,937	65,815	13.60%
Lợi nhuận hoạt động kinh doanh	24,625	20,661	-16.09%
Lợi nhuận trước thuế, lãi vay và khấu hao	30,782	24,921	-19.04%
Lợi nhuận sau thuế	20,300	16,116	-20.61%
Lãi cơ bản trên cổ phiếu	1,968	1,417	-28.00%
Bảng Cân Đối Kế Toán			
Tài sản ngắn hạn	336,252	213,632	-36.47%
Tài sản dài hạn	24,019	23,056	-4.01%
Tổng tài sản	360,271	236,688	-34.30%
Nợ ngắn hạn	193,512	59,544	-69.23%
Nợ dài hạn	3,032	3,277	8.08%
Tổng Nợ	196,544	62,821	-68.04%
Vốn chủ sở hữu	163,726	173,866	6.19%
Báo Cáo Lưu Chuyển Tiền Tệ			
Dòng tiền hoạt động kinh doanh	-206,587	130,994	163.41%
Dòng tiền từ hoạt động đầu tư	71,302	-2,395	-103.36%
Dòng tiền từ hoạt động tài chính	100,454	-108,966	-208.47%
Chỉ tiêu về khả năng thanh toán			
Hệ số thanh toán ngắn hạn	1.74	3.59	106.48%
Hệ số thanh toán nhanh	1.62	3.24	100.27%
Chỉ tiêu về cơ cấu vốn			
Hệ số nợ/tổng tài sản	55%	27%	-51.35%
Hệ số nợ/Vốn chủ sở hữu	120%	36%	-69.90%
Chỉ tiêu về năng lực hoạt động			
Vòng quay hàng tồn kho	17.64	6.71	-61.96%
Doanh thu thuần/tổng tài sản	120%	90%	-24.97%
Chỉ tiêu về năng lực hoạt động			
Hệ số Lợi nhuận sau thuế/Doanh thu thuần	5%	8%	61.04%
Hệ số Lợi nhuận sau thuế/Vốn chủ sở hữu	12%	9%	-25.24%
Hệ số Lợi nhuận sau thuế/Tổng tài sản	6%	7%	20.84%
Hệ số Lợi nhuận hoạt động kinh doanh/Doanh thu	6%	10%	70.21%

Kết quả hoạt động tài chính 2021-2025

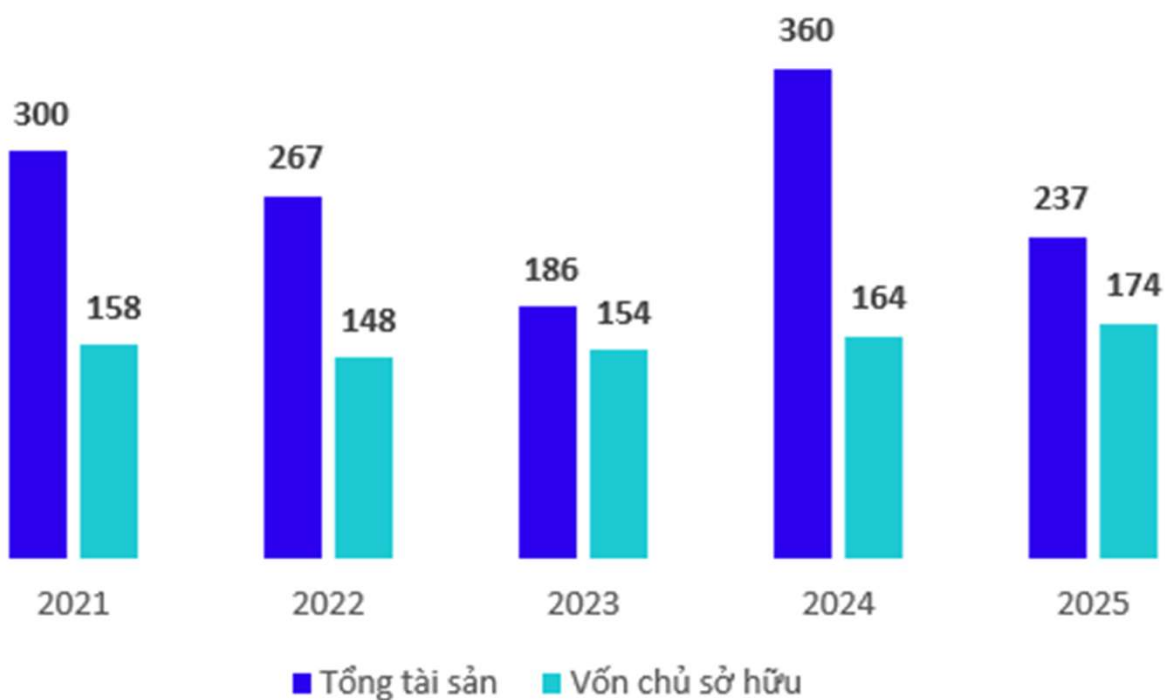
Doanh thu hợp nhất theo nhóm sản phẩm

Tỷ đồng



Tổng tài sản và vốn chủ sở hữu/ Total assets and equity

Tỷ đồng/ billion VND



02

TỔNG QUAN VỀ GLT

TỔNG QUAN VỀ GLT

Thông tin chung

Tên công ty:	Công ty cổ phần kỹ thuật điện Toàn Cầu
Tên giao dịch:	Global Electrical Technology Corporation (viết tắt: GLT)
Giấy chứng nhận đăng ký doanh nghiệp số:	0301446863 do Sở Kế hoạch và Đầu tư TP.HCM cấp lần đầu ngày 28/12/2005
Vốn Điều lệ:	104,560,920,000 đồng
Vốn đầu tư của chủ sở hữu:	104,560,920,000 đồng
Địa chỉ:	Số 1 Đường Sáng Tạo, P. Tân Thuận, TPHCM
Số điện thoại:	(028) 3770 1055
Số fax:	(028) 3770 1056
Website:	www.toancau.vn
Mã cổ phiếu:	GLT



1996

Công ty TNHH Thương Mại Toàn Cầu A (**GLT**) được thành lập từ sự kết hợp giữa CATIC và hai đối tác Úc và Singapore trong việc kinh doanh giải pháp chống sét toàn diện và thiết bị điện của công ty Global Lightning Technologies Pty Ltd (Úc).

2005

Từ tháng 12/2005 đổi tên thành Công ty cổ phần kỹ thuật điện Toàn Cầu.

2007

Thành lập

- Công ty TNHH Global - Sitem (GSC)
- Công ty TNHH Đầu Tư Hạ Tầng Toàn Cầu

2009

- Đầu tư mua 99.8% vốn của công ty CP IN NO, qua đó công ty sở hữu lô đất rộng 5,000m2 trong khu chế xuất Tân Thuận.
- GLT được niêm yết trên sàn chứng khoán Hà Nội (HNX).

Lịch sử hình thành và phát triển

2012

Bán toàn bộ vốn góp tại Công ty TNHH Đầu Tư Hạ Tầng Toàn Cầu (GII) cho đối tác Vinacapital.

2015

Thành lập

Công ty TNHH MTV Hạ Tầng Kỹ Thuật Toàn Cầu (GTI)

2021

- Bán lô đất rộng 5,000m2 trong khu chế xuất Tân Thuận của Công ty cổ phần INNO
- Trúng thầu dự án VNG trị giá 650 tỷ
- Bán toàn bộ vốn góp tại Công ty TNHH MTV Hạ Tầng Kỹ Thuật Toàn Cầu

2022

Nghiệm thu hoàn thành dự án VNG.

2023

Trúng thầu dự án đầu tư Solar áp mái cho 13 siêu thị Coop Mart.

2024

Hoàn thành dự án Viettel 9.1 trị giá 277 tỷ đồng.

Lịch sử hình thành và phát triển

2025

Thay đổi logo, tái định vị thương hiệu và định hướng chiến lược phát triển mới.

2026

Trúng thầu dự án Viettel TT trị giá hơn 449 tỷ đồng (Cty CP KTD Toàn Cầu đảm nhận 45%, tương đương 203 tỷ)

TỔNG QUAN VỀ GLT

Ngành nghề kinh doanh

Trải qua gần 30 năm phát triển chúng tôi tự hào là công ty hàng đầu tại Việt Nam có uy tín về tư vấn, thiết kế, sản xuất và cung cấp thiết bị, giải pháp trong lĩnh vực chống sét, giải pháp tích hợp cho hệ thống Trung tâm Dữ liệu, hệ thống điện nhẹ, an ninh tích hợp và dịch vụ bảo trì bảo dưỡng chất lượng cao.

1 | Chống sét

Công ty Cổ phần Kỹ thuật điện Toàn Cầu là nhà phân phối ủy quyền duy nhất tại Việt Nam các sản phẩm của hãng **ERICO (USA)** từ khi thành lập công ty. Các giải pháp chính:

- Chống sét trực tiếp
- Chống sét lan truyền
- Tiếp địa

Bên cạnh đó, Toàn Cầu thực hiện sản xuất và kinh doanh một số dòng sản phẩm chống sét lan truyền mang Thương hiệu Global.

2 | Giải pháp tích hợp cho TTDL, phòng Server và phòng Lab

Công ty TNHH Global Sitem (GSC) là đơn vị chủ đạo trong lĩnh vực này. GSC là đại lý độc quyền của máy lạnh Stulz tại thị trường Việt Nam và cung cấp các giải pháp tổng thể cho Data Center cùng hạ tầng mạng ITC, bao gồm:

- Hệ thống máy lạnh chính xác
- Giải pháp phòng cháy chữa cháy cho Data Center
- Giải pháp nguồn Data Center
- Giải pháp bảo vệ và giám sát Data Center

3 | Hệ thống điện nhẹ, An ninh tích hợp (ISMS)

Toàn Cầu kinh doanh các thiết bị, tư vấn thiết, thi công lắp đặt các giải pháp về hệ thống điện nhẹ (ELV) và Hệ thống an ninh tích hợp (ISMS) chất lượng cao như là: Hệ thống kiểm soát vào ra, cửa xoay an ninh, cổng phân làn, hệ thống báo động, tuần tra an ninh, hệ thống báo cháy, hệ thống camera giám sát, hệ thống quản lý khách ra vào, v.v.

4 | Hệ thống Âm thanh – Hình ảnh (AV)

Chúng tôi chuyên cung cấp, tư vấn giải pháp các hệ thống nghe nhìn như hệ thống phòng hội nghị, phòng họp trực tuyến, hệ thống màn hình chuyên dụng, treo tường với diện tích lớn, hệ thống âm thanh, hệ thống hiển thị phòng quan sát tập trung, v.v.

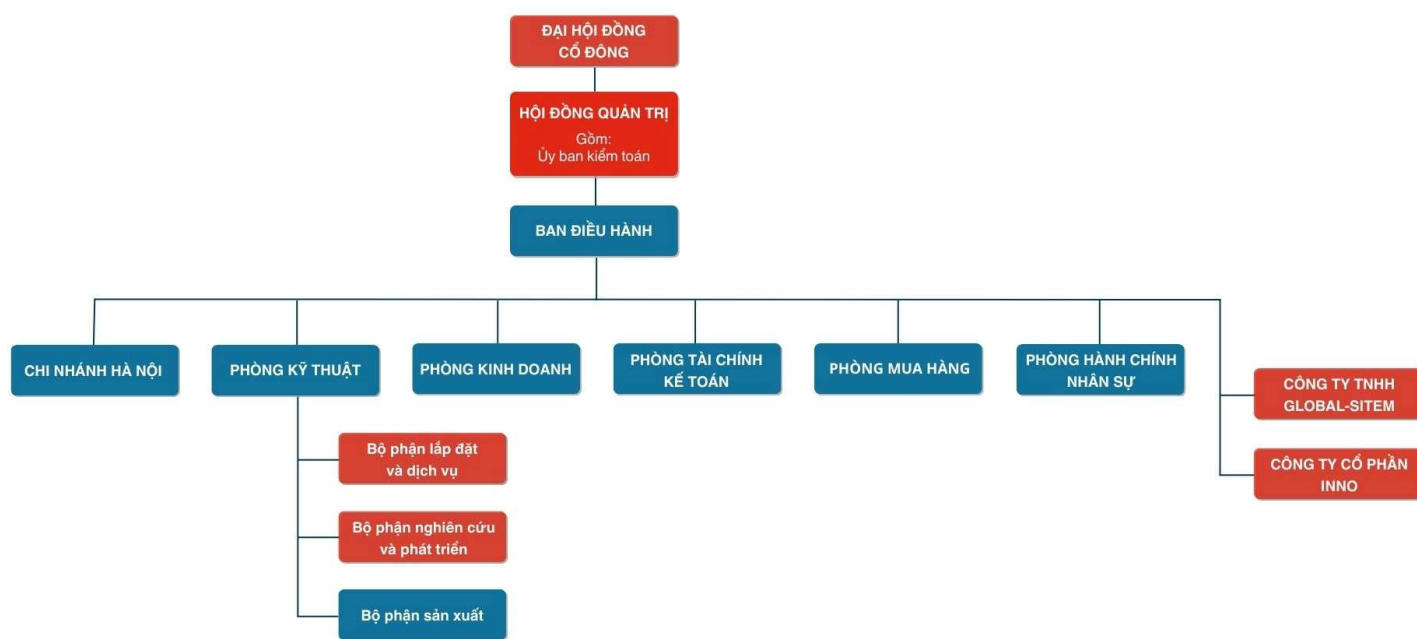
5 | Dịch vụ bảo trì bảo dưỡng

Dịch vụ Bảo trì bảo dưỡng của công ty Toàn Cầu chú trọng việc dự phòng và ngăn ngừa các hỏng hóc có thể xảy ra trong quá trình vận hành. Thiết bị được kiểm tra trạng thái vận hành thường xuyên, cập nhật phần mềm và thông số khi có sai lệch.

Địa bàn hoạt động

Lầu 2, ITD Building, số 01 Đường Sáng Tạo, P. Tân Thuận, TPHCM.

Cơ cấu quản trị và Bộ máy quản lí



TỔNG QUAN VỀ GLT

Thông tin vốn, cổ phần và cổ đông

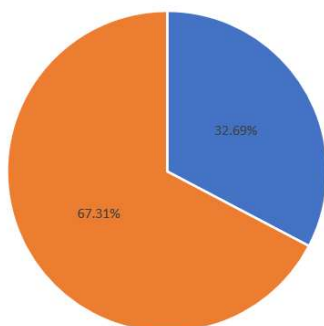
Thông tin vốn và cổ phần

Vốn điều lệ: 104,560,920,000 đồng

Khối lượng cổ phiếu đã phát hành	10,456,092
Loại cổ phiếu	Phổ thông
Khối lượng cổ phiếu đang lưu hành	9,326,742
Khối lượng cổ phiếu quỹ	1,129,350
Mệnh giá	10,000 VNĐ

Cơ cấu cổ đông

	Số lượng cổ đông	Số lượng cổ phần	Tỷ lệ sở hữu
Cổ đông lớn ($\geq 5\%$)	04	6,277,528	67,31%
Cổ đông khác ($< 5\%$)	274	3,049,214	32.69%
Tổng cộng		9,326,742	100.00%



Tên cổ đông lớn	Số lượng cổ phần	Tỷ lệ sở hữu
Công ty CP Công Nghệ ITD	4,665,118	50.02%
Công ty CP Đầu Tư Tánh Linh	1,059,410	11.36%
Ông Mai Minh Tân	553,000	5.93%

	Số lượng cổ đông	Số lượng cổ phần	Tỷ lệ sở hữu
Cổ đông trong nước	267	9,173,740	98,36%
Cổ đông nước ngoài	11	153,002	1,64%
Tổng		9,326,742	100%

Thay đổi vốn chủ sở hữu

Trong năm không phát sinh

03

PHÂN TÍCH HOẠT ĐỘNG KINH DOANH

Đánh giá Ban Giám đốc về kết quả kinh doanh 2025

Bối cảnh

Nhìn tổng thể, kinh tế toàn cầu năm 2025 nằm trong xu hướng tăng trưởng chậm lại, chịu áp lực lớn từ các rào cản thương mại và bất ổn chính trị.

Trái ngược với đà giảm tốc toàn cầu, Việt Nam đã có một năm **bứt phá ngoạn mục**, khẳng định vị thế là một trong những nền kinh tế tăng trưởng nhanh nhất khu vực ASEAN và thế giới.

Tăng trưởng GDP: Đạt mức kỷ lục **8,02%** (vượt xa các dự báo đầu năm của IMF/WB và là mức tăng trưởng cao thứ hai trong giai đoạn 2011–2025).

Quy mô nền kinh tế: Tổng GDP danh nghĩa đạt **514 tỷ USD** (tăng 38 tỷ USD so với năm 2024). GDP bình quân đầu người đạt **5.026 USD** (chính thức đưa Việt Nam bước sâu vào nhóm quốc gia thu nhập trung bình cao).

Xuất nhập khẩu: Lần đầu tiên tổng kim ngạch xuất nhập khẩu vượt mốc kỷ lục **930 tỷ USD** (tăng 18,2% so với năm 2024). Trong đó, xuất khẩu đạt 475 tỷ USD với 36 mặt hàng đạt kim ngạch trên 1 tỷ USD.

Đánh giá kết quả kinh doanh

Một số chỉ tiêu hoạt động kinh doanh chính trong năm 2025

Chỉ tiêu/ Indicators	2024	2025	+Tăng/-Giảm
Tổng giá trị tài sản	360,271	236,688	-34.30%
Doanh thu kinh doanh hợp nhất	431,615	212,767	-50.70%
Lợi nhuận từ hoạt động kinh doanh	24,625	20,661	-16.09%
Lợi nhuận trước thuế, lãi vay và khấu hao	30,782	24,921	-19.04%
Lợi nhuận trước thuế	25,660	20,324	-20.80%
Lợi nhuận sau thuế công ty Mẹ	19,213	13,695	-28.72%

Doanh thu hợp nhất của Công ty CP Kỹ thuật điện Toàn Cầu (GLT) năm 2025 đạt 212.7 tỷ đồng chỉ đạt 53% so với kế hoạch, và giảm 50.70% so với năm 2024. Nguyên nhân doanh thu sụt giảm nhiều do các dự án lớn chủ yếu đã hoàn thành và ghi nhận doanh thu trong năm 2024. Các dự án đang làm có thời gian thi công dài dự kiến sẽ hoàn thành trong năm 2026.

Đánh giá chung

Những tiến bộ công ty đã đạt được:

- ✓ Hoàn thiện và phát triển năng lực quản lý dự án lớn
- ✓ Tái cấu trúc các lĩnh vực kinh doanh tại công ty thành viên

Báo cáo tài chính hợp nhất đã phản ánh trung thực và hợp lý tình hình tài chính hợp nhất của Tập đoàn tại thời điểm 31/03/2026, cũng như kết quả hoạt động kinh doanh hợp nhất và tình hình lưu chuyển tiền tệ hợp nhất của năm tài chính. Kiểm toán độc lập chấp nhận hoàn toàn Báo cáo tài chính của Tập đoàn.

Tình hình tài chính

Tình hình tài sản

Năm 2025, Tổng tài sản của Tập đoàn là 236.7 tỷ đồng giảm 123.6 tỷ đồng, trong đó Tài sản ngắn hạn (213.6 tỷ đồng) giảm 122.6 tỷ đồng, Tài sản dài hạn (23.1 tỷ đồng) giảm gần 1 tỷ đồng. Các nguyên nhân chính làm tăng/giảm tài sản của Tập đoàn trong kỳ là:

- Các khoản tiền và tương đương tiền, đầu tư ngắn hạn (27 tỷ đồng) tăng 19.8 tỷ do tiền tiết kiệm tăng 18 tỷ đồng đến từ việc thu tiền của khách hàng lớn như Viettel, Hawee.
- Các khoản phải thu trong kỳ (165.9 tỷ đồng) giảm 139.9 tỷ so với đầu năm do công nợ của các dự án lớn đã xuất hóa đơn trong năm 2024 đã thu tiền được trong năm 2025.
- Hàng tồn kho: Giá trị hàng tồn kho (20.7 tỷ đồng) giảm gần 2.5 tỷ so với số đầu năm do 1 số dự án/công trình dở dang đã hoàn thành/nghiệm thu.
- Nguyên giá tài sản cố định: giảm 941 triệu chủ yếu do bán 1 hệ thống tủ Rack và Server (Hàng trưng bày - Quảng cáo sản phẩm) cho bên dự án

Tình hình nợ phải trả:

Tại thời điểm 31/03/2026 tổng nợ phải trả của Tập đoàn là 62.8 tỷ đồng giảm 133.7 tỷ đồng so với đầu năm. Trong đó, khoản nợ ngắn hạn (59.5 tỷ đồng) giảm 134 tỷ và nợ dài hạn (3.3 tỷ đồng) tăng gần 250 triệu đồng.

- Nợ ngắn hạn tăng 134 tỷ chủ yếu là khoản vay ngân hàng và nợ thuê tài chính ngắn hạn giảm 109 tỷ so với đầu năm do thu tiền được từ dự án Viettel, khoản giảm phải trả người bán 24.7 tỷ
- Nợ dài hạn tăng 250 triệu đồng chủ yếu do trích bảo hành công trình xây dựng

Đánh giá Ban Giám đốc về kết quả kinh doanh 2025



Tình hình đầu tư, tình hình thực hiện các dự án

Tình hình thực hiện các dự án

- Tổng giá trị hợp đồng đã ký trong năm tài chính 2025 của GLT Group đạt 212,7 tỷ trong đó có các dự án tiêu biểu:

Stt	Khách Hàng	Ngày ký hợp đồng	Thời gian thực hiện HĐ	Doanh thu ký
1	CÔNG TY CỔ PHẦN VNG	01/04/2025 (4 HĐ bảo trì)	3 năm	15,243
2	TỔNG CÔNG TY MẠNG LƯỚI VIETTEL	16/04/2025	970 ngày	13,155
3	TỔNG CÔNG TY MẠNG LƯỚI VIETTEL	14/06/2025	238 ngày	9,828
4	TỔNG CÔNG TY MẠNG LƯỚI VIETTEL	28/05/2025	2 năm	8,405
5	CÔNG TY CỔ PHẦN DỊCH VỤ & KỸ THUẬT CƠ ĐIỆN LẠNH R.E.E	05/06/2025 16/07/2025	22 tuần	14,235
6	VIETCOMBANK	24/06/2025	9 tháng	4,633
7	MOVITEL, S.A (MOVITEL)	18/07/2025	210 ngày	8,249
8	CHI CỤC HẢI QUAN KHU VỰC II	07/11/2025	12 tháng	4,367
9	TỔNG CÔNG TY MẠNG LƯỚI VIETTEL	09/12/2025	260 ngày	15,997
10	TỔNG CÔNG TY MẠNG LƯỚI VIETTEL	13/03/2026 (2 HĐ dự án TT1)	270 ngày	253,540

Đánh giá Ban Giám đốc về kết quả kinh doanh 2025

Danh sách các công ty con

Tên Công Ty	Lĩnh vực	Vốn thực góp (triệu đồng)/	Tỷ lệ sở hữu (%)	Tỷ lệ biểu quyết (%)
CT TNHH Global Sitem	Cung cấp giải pháp hạ tầng trung tâm dữ liệu	9,562.5	63.75%	63.75%
CTCP In No	Sản xuất phần mềm. Tư vấn và cung cấp các giải pháp phần mềm	14,994	99.96%	99.96%

Chỉ tiêu tài chính cơ bản của các Công ty con tại thời điểm 31/03/2026

Công Ty	Tổng tài sản	VCSH	Doanh thu thuần	LN từ HĐ SXKD	LN trước thuế	LN sau thuế	ROE (%)	EPS
Global Sitem	62,629	28,884	66,783	8,382	8,400	6,677	23%	
In No	15,890	15,809	0	999	999	799	5%	

CÔNG TY KỸ THUẬT ĐIỆN TOÀN CẦU

Trải qua 30 năm phát triển, Công ty CP Kỹ Thuật Điện Toàn Cầu tự hào là đơn vị hàng đầu Việt Nam có uy tín trong việc tư vấn, thiết kế, cung cấp thiết bị và các giải pháp tiên tiến trong lĩnh vực chống sét, năng lượng xanh, tích hợp giải pháp hệ thống trung tâm dữ liệu, đầu tư hạ tầng viễn thông cũng như cung cấp dịch vụ bảo trì chất lượng cao. Với năng lực triển khai dự án và năng lực tài chính tốt, Công ty Kỹ Thuật Điện Toàn Cầu đã khẳng định được vị thế trên thị trường và được nhiều khách hàng lớn trong và ngoài nước đánh giá cao.

Kết quả hoạt động kinh doanh 2025:

- Doanh thu: 207.3 tỷ đồng (-46% so với năm 2024)
- Lợi nhuận sau thuế: 18.7 tỷ đồng (+9% so với năm 2024)

Với sự bão hòa của lĩnh vực viễn thông trong những năm gần đây, yêu cầu đổi mới sáng tạo trong sản phẩm và giải pháp mới đặc biệt trong lĩnh vực Data center sẽ là kim chỉ nam cho định hướng của công ty.

CÔNG TY TNHH GLOBAL SITEM

Là nhà cung cấp giải pháp tích hợp trung tâm dữ liệu hàng đầu, năm 2025 ghi nhận một năm khó khăn khi một số dự án bị chậm lại vì vậy doanh thu không đạt như kỳ vọng.

- Doanh thu: 66.8 tỷ đồng (-60% so với năm 2024)
- Lợi nhuận sau thuế: 6.7 tỷ đồng (+123% so với năm 2024)

CÔNG TY CỔ PHẦN INNO

Kết quả hoạt động kinh doanh 2025

- Doanh thu
- Lợi nhuận sau thuế: 799 triệu đồng

INNO trong thời gian tới đã được định hướng là một công ty chuyên về đầu tư Trung tâm dữ liệu, văn phòng và dịch vụ khác nhằm hướng tới mục tiêu phát triển bền vững.

KẾ HOẠCH VÀ ĐỊNH HƯỚNG CỦA HĐQT

Trong năm 2025, HĐQT tổ chức họp định kỳ hàng quý, thông qua và quyết định nhiều vấn đề quan trọng, hỗ trợ Ban điều hành trong việc xây dựng định hướng hoạt động kinh doanh phù hợp với chiến lược công ty và Tập đoàn ITD. Cụ thể:

- ✓ Thực hiện họp định kỳ hàng quý, xem xét thông qua các báo cáo tài chính, báo cáo kết quả kinh doanh hàng quý và cả năm.
- ✓ Giám sát tình hình tuân thủ các quy định của pháp luật trong hoạt động kinh doanh của công ty;
- ✓ Ban hành toàn văn Điều lệ công ty, Quy chế nội bộ về quản trị công ty, Quy chế hoạt động Hội đồng quản trị và Quy chế hoạt động Ủy ban kiểm toán theo ủy quyền của Đại hội đồng cổ đông.
- ✓ Thông qua việc giải tỏa cổ phiếu bị hạn chế chuyển nhượng trong đợt phát hành cổ phiếu theo chương trình lựa chọn người lao động công ty (ESOP) năm 2022.
- ✓ Thống nhất ủy quyền TGD phê duyệt từng trường hợp cụ thể các giao dịch thường xuyên giữa các công ty thành viên trên tinh thần tối ưu nguồn lực tập đoàn trong năm 2025 (gồm các giao dịch: thuê văn phòng ITD Building, thuê kho; quản trị mạng nội bộ; mua bán hàng hóa, tài sản theo nguyên tắc giá bán nội bộ; các giao dịch thường xuyên khác (nếu có).
- Công tác nhân sự:
 - ✓ Thống nhất miễn nhiệm Ông Trần Quốc Sang vị trí Giám đốc dự án Công ty Cổ Phần Kỹ Thuật Điện Toàn Cầu kể từ ngày 06/05/2025.
 - ✓ Thông qua việc bổ nhiệm Ông Nguyễn Ngọc Duy vị trí Giám đốc kinh doanh Công ty Cổ Phần Kỹ Thuật Điện Toàn Cầu kể từ ngày 06/05/2025.
 - ✓ Thống nhất bầu Ông Nguyễn Ngọc Trung là Chủ tịch Hội đồng quản trị của Công ty Cổ Phần Kỹ Thuật Điện Toàn Cầu kể từ ngày 8/7/2025.
 - ✓ Thống nhất bầu thành viên Ủy ban Kiểm toán nhiệm kỳ 2025–2029, gồm các thành viên sau đây:
 - + Ông Nguyễn Hồng Minh - Chủ tịch Ủy Ban Kiểm Toán.
 - + Bà Đỗ Thị Thu Hà - Ủy viên Ủy Ban Kiểm Toán.
 - ✓ Hội đồng quản trị Công ty Cổ Phần Kỹ Thuật Điện Toàn Cầu ghi nhận đơn từ nhiệm của ông Nguyễn Hồng Minh – thành viên Hội đồng quản trị độc lập Công ty Cổ Phần Kỹ Thuật Điện Toàn Cầu ngày 4/11/2025.
 - ✓ Hội đồng quản trị Công ty Cổ Phần Kỹ Thuật Điện Toàn Cầu ghi nhận đơn từ nhiệm của bà Đỗ Thị Thu Hà – thành viên Hội đồng quản trị Công ty Cổ Phần Kỹ Thuật Điện Toàn Cầu ngày 08/01/2026.
 - ✓ Thống nhất bầu thành viên Ủy ban Kiểm toán nhiệm kỳ 2025 - 2029, gồm các thành viên sau đây:
 - + Bà Huỳnh Thanh Thủy - Chủ tịch Ủy Ban Kiểm Toán
 - + Bà Cao Mỹ Phương - Ủy viên Ủy Ban Kiểm Toán



Nhiệm vụ kinh doanh năm 2026

Dự báo năm 2026, nền kinh tế thế giới và Việt Nam sẽ tiếp tục đối mặt với nhiều thách thức đan xen. Trong bối cảnh đó, GLT đã và đang chủ động bám sát các dự án trọng điểm có tính khả thi cao nhằm tối ưu hóa cơ hội thị trường. Trên cơ sở năng lực nội tại và định hướng chiến lược vững chắc, GLT xin trình duyệt kế hoạch kinh doanh năm 2026 với các mục tiêu cụ thể như sau:

Chỉ tiêu	Đơn vị tính	Kế hoạch năm 2026
Doanh thu thuần (Hợp nhất)	Triệu đồng	550
Lợi nhuận sau thuế (Cổ đông Công ty mẹ)	Triệu đồng	30
Cổ tức năm 2026	%	20%

Năm 2026, Tập đoàn tiếp tục tập trung phát triển và củng cố các hoạt động kinh doanh cốt lõi nhằm mang lại hiệu quả tối ưu như sau:

- Máy lạnh chính xác và hạ tầng cho Data Center.
- Thiết bị chống sét.

Thận trọng trong việc tổ chức sản xuất kinh doanh, tiếp tục đẩy mạnh hoạt động đổi mới sáng tạo, phát triển sản phẩm mới, giải pháp mới, tìm kiếm thị trường mới. Tổ chức đội ngũ chuyên trách hỗ trợ các đơn vị thành viên có được bộ máy quản lý chuyên nghiệp và có hiệu quả hoạt động cao.

Tiếp tục rà soát, hoàn thiện các quy chế, quy định của Công ty; áp dụng các biện pháp tiết kiệm, chống lãng phí, tinh gọn nhân sự, nâng cao hiệu quả kinh doanh.

Tăng cường công tác kiểm tra, giám sát nội bộ để hoàn thiện bộ máy điều hành.

Trong giai đoạn 2025 – 2029, tập đoàn triển khai song hành hai định hướng chiến lược chính “Tập trung, hợp tác” và GLT cũng bám sát chiến lược phát triển này như sau :

- 1) **Tập trung** ưu tiên các lĩnh vực mang lại lợi nhuận cao, doanh thu ổn định, ít phụ thuộc vào vốn lớn hoặc yếu tố bên ngoài. Sử dụng hiệu quả các kênh huy động vốn để cung cấp đủ nguồn lực đáp ứng đầu tư đến mức tạo được lợi thế chiến lược cần thiết.
- 2) Xem xét tăng dần mức độ **Hợp tác** trong một số lĩnh vực để tăng hiệu quả đầu tư và giảm yêu cầu nguồn lực. Đối tác lý tưởng nên là các đơn vị và nhà đầu tư chiến lược có những mảnh ghép phù hợp cần thiết.

Theo định hướng chiến lược, tập trung duy trì và phát triển vào lĩnh vực Trung tâm dữ liệu (DTI):

- a. Hiện có ưu thế vượt trội cho các Data Center có quy mô dưới 5MW IT trong khi nhu cầu thị trường là rất lớn nên chỉ cần tập trung lấy và triển khai dự án là đủ bảo đảm trong 3 năm tới có thể x3 doanh thu và bảo đảm 50 tỷ doanh thu tái tục mỗi năm.
- b. Tập trung đầu tư vào các dự án Data Center lớn và chọn lọc (như năng lượng xanh...) để xây dựng và củng cố năng lực cốt lõi cần thiết cho data center quy mô lớn, tạo sự khác biệt làm cơ sở để có biên lợi nhuận cao hơn trong tương lai.
- c. Hợp tác với đối tác quốc tế để chia sẻ chi phí và tiếp cận công nghệ mới.
- d. Vị thế khác biệt có thể sẽ cao hơn đáng kể phụ thuộc vào mức độ tập trung và đầu tư trong 2-3 năm tiếp theo.

04

BÁO CÁO QUẢN TRỊ

Mô hình quản trị và vai trò của các bên



Thành viên HĐQT

	Thành viên HĐQT	Chức vụ	Trình độ chuyên môn
1	Ông Nguyễn Ngọc Trung	Chủ tịch HĐQT (Bổ nhiệm từ ngày 03/07/2024)	Kỹ sư điện - điện tử
2	Ông Nguyễn Hữu Dũng	Thành viên HĐQT kiêm TGD	Kỹ sư điện tử
3	Ông Lâm Thiếu Quân	Thành viên HĐQT (Miễn nhiệm từ ngày 03/07/2025)	Quản trị HTTT, Kinh tế, Kỹ sư thủy lợi
4	Bà Doãn Thị Bích Ngọc	Thành viên HĐQT (Miễn nhiệm từ ngày 03/07/2025)	Cử nhân vật lý – Cử nhân kinh tế thông tin – Thạc sĩ QTKD – Cử nhân kinh tế ngoại thương
5	Ông Mai Tuấn Tú	Thành viên độc lập (Miễn nhiệm từ ngày 03/07/2025)	Kỹ sư điện – tự động hóa
6	Ông Mai Hoài An	Thành viên HĐQT (Bổ nhiệm từ ngày 03/07/2024)	Thạc sĩ QTKD, Thạc sĩ Kỹ thuật
7	Ông Nguyễn Hồng Minh	Thành viên HĐQT độc lập (Bổ nhiệm từ ngày 03/07/2024 Miễn nhiệm từ ngày 12/1/2026)	Thạc sĩ QTKD, Thạc sĩ Kế toán
8	Bà Đỗ Thị Thu Hà	Thành viên HĐQT (Bổ nhiệm từ ngày 03/07/2024 Miễn nhiệm từ ngày 12/1/2026)	Cử nhân kinh tế (chuyên ngành: Kế toán-kiểm toán)
9	Bà Huỳnh Thanh Thủy	Thành viên HĐQT độc lập (Bổ nhiệm từ ngày 12/1/2026)	Cử nhân kinh tế, Thạc sĩ kế toán Quốc tế
10	Bà Cao Mỹ Phương	Thành viên HĐQT (Bổ nhiệm từ ngày 12/1/2026)	Cử nhân Kế toán – Kiểm toán, Cử nhân Luật

Ông Nguyễn Ngọc Trung

Ông Nguyễn Ngọc Trung hiện đang đảm nhiệm vị trí Chủ tịch HĐQT Công ty CP Kỹ thuật điện Toàn Cầu. Ông là một doanh nhân dày dặn kinh nghiệm với nhiều kinh nghiệm trong lĩnh vực quản lý doanh nghiệp và nhiều năm làm việc tại Siemens - tập đoàn công nghệ đa quốc gia hàng đầu của Đức. Ngoài ra, ông đang là Chủ tịch HĐQT tại công ty gồm: Công ty CP Công Nghệ Thành Thiên, Công ty CP Tư vấn và Phát triển Phần Mềm Larion và Công ty CP Công nghệ tự động Tân Tiến. Ngoài ra, ông là thành viên HĐQT kiêm TGD Công ty cổ phần công nghệ ITD.



Chủ tịch HĐQT



Thành viên HĐQT kiêm
Tổng Giám đốc

Ông Nguyễn Hữu Dũng

Ông Nguyễn Hữu Dũng có gần 30 năm kinh nghiệm cũng như đảm nhiệm vị trí lãnh đạo trong các lĩnh vực kinh doanh, công nghệ và kỹ thuật. Tham gia GLT từ những ngày đầu thành lập, ông đã có nhiều đóng góp quan trọng cho sự phát triển của GLT qua các vị trí trưởng phòng kinh doanh, Phó giám đốc, Giám đốc, Tổng giám đốc và thành viên HĐQT.

Hiện tại ông là thành viên HĐQT kiêm Tổng giám đốc Công ty CP Kỹ Thuật Điện Toàn Cầu, đồng thời là Chủ tịch HĐTV kiêm Giám đốc Công ty TNHH Global – Sitem, Thành viên HĐQT của các công ty: Công ty CP Công Nghệ ITD, Công ty Tánh Linh, Công ty Larion.

Thành viên HĐQT

Ông Lâm Thiếu Quân

Là nhà lãnh đạo có nhiều đóng góp quan trọng trong quá trình tăng trưởng của ITD nói chung và GLT nói riêng. Với gần 31 năm kinh nghiệm trong lĩnh vực công nghệ thông tin, ông giữ nhiều vị trí quan trọng như Phó Giám đốc Trung tâm Ứng dụng Công nghệ Tin Học & Điều khiển CATIC; Giám đốc Công ty TNHH TM Toàn Cầu A; Công ty TNHH TM Siêu Tính; Công ty TNHH Cơ khí Thạch Anh; Chủ tịch HĐQT Công Ty Cổ Phần Kỹ thuật điện Toàn Cầu..... Ông tốt nghiệp 3 chuyên ngành bao gồm: Thủy lợi tổng hợp tại Đại học Bách Khoa HCM, Kinh tế Ngoại thương tại Đại học Kinh tế HCM và Quản Trị Hệ Thống Thông Tin tại Trường đào tạo quản lý DN (CBAM).
Hiện tại ông là Chủ HDTV Công ty Công ty TNHH TM DV Kiều Phong.



Thành viên HĐQT



Thành viên HĐQT

Bà Doãn Thị Bích Ngọc

Là thành viên HĐQT của ITD từ năm 2015 đến nay, bà là một nhà quản trị xuất sắc và luôn tiên phong trong việc hiện đại hóa bộ máy quản trị. Bà Ngọc có nhiều năm kinh nghiệm lĩnh vực kinh doanh với các vị trí Trưởng phòng kinh doanh Công ty Vật tư Bưu điện II, Giám đốc Công ty COKYVINA. Bà hoàn thành bậc Cử Nhân Vật Lý - Cử Nhân Kinh Tế Thông Tin – Thạc Sĩ Quản Trị Kinh Doanh.

Ông Mai Tuấn Tú

Ông Mai Tuấn Tú có nhiều năm công tác tại Tập đoàn ITD.

Hiện tại ông đang là thành viên HĐQT độc lập tại Công ty cổ phần Kỹ Thuật điện Toàn Cầu.



Thành viên HĐQT độc lập



Thành viên HĐQT

Ông Mai Hoài An

Với nhiều kinh nghiệm trong lĩnh vực công nghệ thông tin và thị trường quốc tế, ông tham gia vào HĐQT ITD từ năm 2023, ông định hướng chiến lược cho các hoạt động kinh doanh, quản trị rủi ro, và công nghệ nhằm phát triển ITD trở thành công ty công nghệ hàng đầu tại Việt Nam.

Hiện Ông An là Chủ tịch HĐQT của các công ty: Công ty CP Công Nghệ ITD, Công ty IMT Solution, Công ty CP giải pháp ITD. Bên cạnh đó, ông còn là ủy viên ban chấp hành Hội tin học Thành phố Hồ Chí Minh

Ông tốt nghiệp Thạc sĩ Quản trị kinh doanh (MBA) và Thạc sĩ Kỹ thuật.

Ông Nguyễn Hồng Minh

Ông hiện đang đảm nhiệm vị trí Tổng Giám đốc và Thành viên Hội đồng quản trị Công ty Cổ phần Công nghệ Sao Bắc Đẩu. Ông có trình độ Thạc sĩ Quản trị Kinh doanh và Thạc sĩ Kế toán, cùng hơn 30 năm kinh nghiệm trong lĩnh vực viễn thông, công nghệ thông tin và quản trị doanh nghiệp. Trước khi đảm nhiệm vai trò hiện tại, ông từng giữ các vị trí lãnh đạo cấp cao như Tổng Giám đốc Công ty Cổ phần Công nghệ Qi, Phó Tổng Giám đốc điều hành và Tổng Giám đốc Công ty Cổ phần Công nghệ Sao Bắc Đẩu và có hơn hai thập kỷ công tác tại VNPT, kinh qua nhiều vị trí quản lý như Trưởng phòng Kinh doanh và Giám đốc Trung tâm Điện toán-Truyền số liệu KV2.



Thành viên HĐQT độc lập



Thành viên HĐQT độc lập

Bà Huỳnh Thanh Thủy

Bà có hơn 25 năm kinh nghiệm trong lĩnh vực tài chính, kế toán, kiểm toán nội bộ và quản trị doanh nghiệp. Trong suốt quá trình công tác, bà đã đảm nhiệm nhiều vị trí quản lý cấp cao như Giám đốc Tài chính, Quản lý Tài chính khu vực, Giám đốc Kiểm soát Nội bộ và Quản lý Hành chính cấp cao tại các doanh nghiệp trong nước và các tập đoàn đa quốc gia. Kinh nghiệm phong phú trong nhiều lĩnh vực đã giúp bà xây dựng nền tảng chuyên môn vững chắc về quản trị tài chính, kiểm soát nội bộ và quản trị doanh nghiệp.



Thành viên HĐQT

Bà Đỗ Thị Thu Hà

Bà Đỗ Thị Thu Hà tốt nghiệp cử nhân kinh tế khoa Kế toán – Kiểm toán với hơn 20 năm kinh nghiệm làm kế toán, kiểm toán, kiểm soát tại các Công ty trong Tập đoàn ITD; hiện là Giám đốc Kiểm soát nội bộ tại Công ty CP Công nghệ Tiên Phong.

Bà Cao Mỹ Phương

Tốt nghiệp cử nhân kinh tế Trường Đại học Kinh Tế TP.HCM. Với hơn 15 năm kinh nghiệm trong lĩnh vực kế toán, bà Phương đã có những đóng góp tích cực vào hoạt động của GLT Group.

Hiện tại bà Phương giữ vị trí Trưởng phòng Tài chính Công ty Cổ Phần Công Nghệ ITD, Thành viên HĐQT Công ty CP tư vấn và phát triển phần mềm Larion.



Thành viên HĐQT

Thành viên Ban Giám đốc

	Thành viên Ban Giám Đốc	Chức vụ	Trình độ chuyên môn
1	Ông Nguyễn Hữu Dũng	Tổng Giám đốc	Kỹ sư điện tử
2	Bà Nguyễn Hương Giang	Giám đốc điều hành	Cử nhân kinh tế
3	Ông Nguyễn Ngọc Duy	Giám đốc kinh doanh	Kỹ sư điện
4	Ông Trần Quốc Sang	Giám đốc dự án	Kỹ sư công nghệ nhiệt lạnh (Bổ nhiệm ngày 23/12/2024 và Miễn nhiệm ngày 06/05/2025)

Đại hội đồng cổ đông kỳ họp thường niên năm 2025

STT	Số Nghị Quyết	Ngày	Nội dung					
1	Không số	3/7/2025	<ul style="list-style-type: none">Thông qua Báo cáo tài chính hợp nhất năm 2024.					
			<ul style="list-style-type: none">Thông qua việc trích lập và sử dụng quỹ khen thưởng, phúc lợi từ lợi nhuận năm 2024.					
			<ul style="list-style-type: none">Thông qua việc không chi trả cổ tức năm 2024.					
			<ul style="list-style-type: none">Thông qua báo cáo kết quả mua lại 24.200 cổ phiếu ESOP của CBCNV đã nghỉ việc theo báo cáo kết quả mua lại số 01/2024-BC ngày 16/10/2024 của Công ty Cổ Phần Kỹ Thuật Điện Toàn Cầu.					
			<ul style="list-style-type: none">Quyết định kế hoạch cho năm tài chính của công ty trong năm 2025 với các chỉ tiêu tài chính như sau: <table><tr><th>Chỉ tiêu</th><th>Kế hoạch</th></tr><tr><td>Doanh thu thuần hợp nhất</td><td>400 tỷ đồng</td></tr><tr><td>Lợi nhuận sau thuế hợp nhất thuộc cổ đông công ty mẹ</td><td>20 tỷ đồng</td></tr><tr><td>Cổ tức dự kiến năm 2025</td><td>10%</td></tr></table>	Chỉ tiêu	Kế hoạch	Doanh thu thuần hợp nhất	400 tỷ đồng	Lợi nhuận sau thuế hợp nhất thuộc cổ đông công ty mẹ
Chỉ tiêu	Kế hoạch							
Doanh thu thuần hợp nhất	400 tỷ đồng							
Lợi nhuận sau thuế hợp nhất thuộc cổ đông công ty mẹ	20 tỷ đồng							
Cổ tức dự kiến năm 2025	10%							

Đại hội đồng cổ đông kỳ họp thường niên năm 2025

STT	Số Nghị Quyết Resolution/Decision No.	Ngày Date	Nội dung
1	Không số	3/7/2025	<ul style="list-style-type: none">Thông qua thay đổi cơ cấu tổ chức quản lý công ty từ Ban kiểm soát chuyển sang Ủy ban kiểm toán, theo đó sơ đồ tổ chức công ty như sau: <div><div>ĐẠI HỘI ĐỒNG CỔ ĐÔNG</div><div>▼</div><div><div>HỘI ĐỒNG QUẢN TRỊ</div><div>▶</div><div>ỦY BAN KIỂM TOÁN</div></div><div>▼</div><div>BAN GIÁM ĐỐC</div></div>
			<ul style="list-style-type: none">Thông qua sửa đổi, bổ sung Điều lệ công ty (Phụ lục 2 – Toàn văn “Điều lệ công ty”).Thống nhất ủy quyền Hội đồng quản trị cập nhật vốn điều lệ, ngành nghề kinh doanh trên Điều lệ sau khi hoàn tất các thủ tục với cơ quan chức năng.
			<ul style="list-style-type: none">Thông qua sửa đổi, bổ sung Quy chế nội bộ về quản trị công ty (Phụ lục 3 - Toàn văn “Quy chế nội bộ về quản trị công ty”).
			<ul style="list-style-type: none">Ủy quyền Hội đồng quản trị soạn thảo và ban hành Quy chế hoạt động Hội đồng quản trị và Quy chế hoạt động Ủy ban kiểm toán.
			<ul style="list-style-type: none">Thông qua miễn nhiệm các thành viên Ban kiểm soát phù hợp với mô hình cơ cấu tổ chức quản lý thay đổi như sau:<ul style="list-style-type: none">Miễn nhiệm Bà Đỗ Thị Thu Hà - Trưởng Ban kiểm soát;Miễn nhiệm Bà Nguyễn Thị Bạch Tuyết - Kiểm soát viên;Miễn nhiệm Bà Cao Mỹ Phương - Kiểm soát viên.Theo đó, giao Hội đồng quản trị bầu chọn Chủ tịch và thành viên Ủy ban kiểm toán đáp ứng quy định của pháp luật.
			<ul style="list-style-type: none">Thông qua việc điều chỉnh nội dung, làm rõ ngành nghề kinh doanh theo tờ trình (Phụ lục 1 đính kèm) và ủy quyền Hội đồng quản trị hoàn tất các thủ tục đăng ký thay đổi ngành nghề theo quy định.

Đại hội đồng cổ đông kỳ họp thường niên năm 2025

STT	Số Nghị Quyết Resolution/Decision No.	Ngày Date	Nội dung
1	Không số	3/7/2025	<ul style="list-style-type: none"> Thông qua ủy quyền cho Hội đồng quản trị (Ủy ban kiểm toán trực thuộc Hội đồng quản trị) chủ động thẩm định và chọn đơn vị kiểm toán để thực hiện việc kiểm toán báo cáo tài chính năm 2025.
			<ul style="list-style-type: none"> Thông qua điều chỉnh thù lao bổ sung theo kết quả kinh doanh áp dụng từ năm tài chính 2025 (từ 01/04/2025) như sau: <ul style="list-style-type: none"> Thù lao bổ sung theo kết quả kinh doanh: <ul style="list-style-type: none"> + Quỹ thù lao bổ sung Hội đồng quản trị và Ban điều hành Công ty cổ phần kỹ thuật điện Toàn Cầu và các công ty thành viên: <ul style="list-style-type: none"> ○ Tối đa 10% của phần lợi nhuận sau thuế vượt ROE từ 12% đến 17%. ○ Tối đa 20% của phần lợi nhuận sau thuế vượt ROE từ 17%. + Ủy quyền cho Chủ tịch Hội đồng quản trị xem xét, quyết định mức thưởng, hình thức thưởng và phương án thưởng cụ thể.
			<ul style="list-style-type: none"> Thông qua việc miễn nhiệm 05 thành viên HĐQT nhiệm kỳ 2022-2026.
			<p>Thành viên HĐQT nhiệm kỳ mới, giai đoạn 2025-2029 như sau:</p> <ol style="list-style-type: none"> Ông Nguyễn Ngọc Trung Ông Mai Hoài An Ông Nguyễn Hữu Dũng Bà Đỗ Thị Thu Hà Ông Nguyễn Hồng Minh

Đại hội đồng cổ đông bất thường năm tài chính 2025

STT	Số Nghị Quyết Resolution/Decision No.	Ngày Date	Nội dung
1	Không số	12/01/2026	<ul style="list-style-type: none"> Thông qua việc thay đổi và bổ sung ngành nghề kinh doanh theo tờ trình. Đại hội đồng cổ đông thống nhất ủy quyền cho Người đại diện theo pháp luật toàn quyền quyết định việc điều chỉnh, bổ sung, chi tiết hóa hoặc rút bớt các mã ngành nghề kinh doanh theo yêu cầu của cơ quan đăng ký kinh doanh và các cơ quan Nhà nước có thẩm quyền. Các nội dung điều chỉnh theo yêu cầu của cơ quan Nhà nước sẽ được coi là thông qua mà không cần xin ý kiến lại của Đại hội đồng cổ đông. Người đại diện theo pháp luật của công ty cần tiến hành các thủ tục cần thiết để thông báo đến Sở Tài chính Thành phố Hồ Chí Minh và các cơ quan Nhà nước có thẩm quyền theo các thủ tục luật định. Nếu Sở Tài chính Thành phố Hồ Chí Minh (a) có hướng dẫn hoặc yêu cầu bổ sung những nội dung chi tiết ngành của ngành nghề đó, hoặc (b) ghi nhận những hoạt động bị loại trừ và không được phép thực hiện tại ngành nghề đó, hoặc (c) yêu cầu gỡ bỏ (một hoặc một số) ngành nghề bổ sung không thể áp dụng tại Công ty cổ phần kỹ thuật điện Toàn Cầu, thì Người đại diện theo pháp luật được phép điều chỉnh và bổ sung theo hướng dẫn và yêu cầu từ Sở Tài chính Thành phố Hồ Chí Minh, mà không cần xin ý kiến hoặc chấp thuận bởi Đại hội đồng cổ đông. Nếu Sở Tài chính Thành phố Hồ Chí Minh có yêu cầu như nêu trên đây, Người đại diện theo pháp luật có quyền cập nhật và điều chỉnh lại danh mục ngành nghề cho phù hợp tại Điều lệ và các phụ lục Điều lệ có liên quan, mà không cần xin ý kiến hoặc chấp thuận bởi Đại hội đồng cổ đông.
			<ul style="list-style-type: none"> Thông qua sửa đổi, bổ sung Điều lệ công ty (cập nhật lại ngành nghề kinh doanh trong Điều lệ).

Đại hội đồng cổ đông bất thường năm tài chính 2025

STT	Số Nghị Quyết Resolution/Decision No.	Ngày Date	Nội dung
1	Không số	12/01/2026	Thông qua điều chỉnh kế hoạch chi trả cổ tức dự kiến năm 2025 từ 10% thành 34%. Chi trả tạm ứng cổ tức năm 2025 là 34% bằng tiền mặt. Thời điểm chi trả trước 30/06/2026.
			<p>Thông qua sửa đổi, bổ sung Điều lệ công ty (cập nhật lại ngành nghề kinh doanh trong Điều lệ).</p> <ul style="list-style-type: none"> Nguồn vốn: Lấy từ nguồn lợi nhuận sau thuế chưa phân phối theo Báo cáo tài chính riêng giữa niên độ cho kỳ kế toán từ ngày 01/04/2025 đến ngày 30/09/2025 (đã được soát xét). Thời gian thanh toán: ủy quyền cho HĐQT quyết định thời gian cụ thể và tiến hành công bố thông tin theo quy định.
			<ul style="list-style-type: none"> Thông qua đơn từ nhiệm Thành viên HĐQT độc lập kiêm Chủ tịch UBKT của Ông Nguyễn Hồng Minh kể từ ngày 04/11/2025
			<ul style="list-style-type: none"> Thông qua đơn từ nhiệm Thành viên HĐQT kiêm ủy viên UBKT của Bà Đỗ Thị Thu Hà kể từ ngày 08/01/2026
			<ul style="list-style-type: none"> Thông qua việc bầu bổ sung thành viên HĐQT nhiệm kỳ 2025 - 2029, cụ thể: <ul style="list-style-type: none"> Bà Cao Mỹ Phương - Thành viên HĐQT Bà Huỳnh Thanh Thủy - Thành viên HĐQT độc lập Theo đó, giao Hội đồng quản trị bầu chọn Chủ tịch và ủy viên Ủy ban kiểm toán đáp ứng quy định của pháp luật

Hoạt động của Hội đồng quản trị

STT	Số Nghị Quyết	Ngày	Nội dung
1	01/2025/NQ-HĐQT-CBTT (lấy ý kiến qua email)	05/05/2025	<p>- Thống nhất tổ chức Đại hội đồng cổ đông kỳ họp thường niên năm 2025 (“Đại hội 2025”) với các nội dung như sau:</p> <p>a. Thống nhất ngày đăng ký cuối cùng để lập danh sách người sở hữu cho cổ phiếu Công ty CP kỹ thuật điện Toàn Cầu thực hiện tham dự Đại hội đồng cổ đông kỳ họp thường niên năm 2025 là: ngày 30/05/2025.</p> <p>b. Nội dung cụ thể:</p> <p>Tỷ lệ thực hiện:</p> <p>+ Đối với cổ phiếu phổ thông: 1 cổ phiếu - 1 quyền biểu quyết.</p> <p>+ Thời gian thực hiện: Từ 14h30 – 17h00, ngày 03/07/2025.</p> <p>+ Địa điểm thực hiện: Tòa nhà ITD, số 01 Đường Sáng Tạo, P. Tân Thuận Đông, Quận 7, TP.HCM.</p>
2	02/2025/NQ-HĐQT-CBTT (lấy ý kiến qua email)	06/05/2025	<p>- Thông qua việc miễn nhiệm Ông Trần Quốc Sang vị trí Giám đốc dự án Công ty Cổ Phần Kỹ Thuật Điện Toàn Cầu kể từ ngày 06/05/2025.</p> <p>- Thông qua việc bổ nhiệm Ông Nguyễn Ngọc Duy vị trí Giám đốc kinh doanh Công ty Cổ Phần Kỹ Thuật Điện Toàn Cầu kể từ ngày 06/05/2025.</p>
3	03/2025/NQ-HĐQT-CBTT	05/06/2025	<p>- Thông qua Báo cáo kết quả kinh doanh Quý 4/2024 (01/01/2025 - 31/03/2025) và năm tài chính 2024 (01/04/2024-31/03/2025).</p> <p>- Thống nhất trình ĐHCĐ GLT tại kỳ họp thường niên 2025:</p> <p>a. Tình hình sử dụng và trích lập Quỹ khen thưởng phúc lợi:</p>

Hoạt động của Hội đồng quản trị

STT	Số Nghị Quyết	Ngày	Nội dung														
			<p>b. Tỷ lệ chi trả cổ tức năm 2024: dự kiến 0%.</p> <table><tr><th>Hạng mục</th><th>Số tiền (Triệu đồng)</th></tr><tr><td>Số dư đầu kỳ (tại ngày 01/04/2024)</td><td>1,285</td></tr><tr><td>Trích quỹ từ lợi nhuận trong kỳ</td><td>696</td></tr><tr><td>Tăng khác</td><td>20</td></tr><tr><td>Đã sử dụng trong kỳ</td><td>124</td></tr><tr><td>Chuyển quỹ về ITD</td><td>283</td></tr><tr><td>Số dư cuối kỳ (tại 31/03/2025)</td><td>1,595</td></tr></table> <p>c. Thay đổi cơ cấu tổ chức quản lý và hoạt động của Công ty theo mô hình được quy định tại Điểm b Khoản 1 Điều 137 Luật Doanh nghiệp 2020.</p> <p>d. Sửa đổi, bổ sung Điều lệ công ty và Quy chế nội bộ về quản trị công ty.</p> <p>e. Ủy quyền Hội đồng quản trị soạn thảo và ban hành Quy chế hoạt động Hội đồng quản trị, Quy chế hoạt động Ủy ban kiểm toán.</p> <p>f. Sửa đổi, bổ sung Quy chế Ủy Ban Kiểm Toán</p> <p>g. Báo cáo về việc mua lại cổ phiếu của người lao động theo quy chế phát hành cổ phiếu cho người lao động của công ty.</p>	Hạng mục	Số tiền (Triệu đồng)	Số dư đầu kỳ (tại ngày 01/04/2024)	1,285	Trích quỹ từ lợi nhuận trong kỳ	696	Tăng khác	20	Đã sử dụng trong kỳ	124	Chuyển quỹ về ITD	283	Số dư cuối kỳ (tại 31/03/2025)	1,595
Hạng mục	Số tiền (Triệu đồng)																
Số dư đầu kỳ (tại ngày 01/04/2024)	1,285																
Trích quỹ từ lợi nhuận trong kỳ	696																
Tăng khác	20																
Đã sử dụng trong kỳ	124																
Chuyển quỹ về ITD	283																
Số dư cuối kỳ (tại 31/03/2025)	1,595																
4	04/2025/ NQ- HĐQT- CBTT (lấy ý kiến qua email)	06/06/2025	<p>- Thông qua việc giải tỏa cổ phiếu bị hạn chế chuyển nhượng trong đợt phát hành cổ phiếu theo chương trình lựa chọn người lao động công ty (ESOP) năm 2022 (theo danh sách đính kèm), theo phương án đã được Đại hội thường niên năm 2022 thông qua như sau:</p> <p>1. Tên cổ phiếu: Cổ phiếu Công ty Cổ phần Kỹ thuật Điện Toàn Cầu.</p> <p>2. Mã cổ phiếu: GLT.</p> <p>3. Sàn giao dịch: HNX</p> <p>4. Mệnh giá cổ phiếu: 10.000 đồng/cổ phiếu.</p>														

Hoạt động của Hội đồng quản trị

STT	Số Nghị Quyết	Ngày	Nội dung								
			<p>5. Tổng số cổ phiếu đề nghị giải tỏa: 406.564 cổ phiếu (tương đương 5% tổng số cổ phiếu lưu hành), danh sách chi tiết kèm theo.</p> <p>6. Ngày kết thúc giới hạn chuyển nhượng: 26/05/2025.</p> <p>7. Loại cổ phiếu đề nghị giải tỏa: chứng khoán chuyển nhượng có điều kiện 26/05/2025.</p> <p>8. Lý do giải tỏa: hết thời gian hạn chế chuyển nhượng đối với cổ phiếu phát hành theo chương trình lựa chọn người lao động công ty (ESOP) năm 2022 (thời gian hạn chế chuyển nhượng từ 26/05/2023-26/05/2025).</p>								
5	05/2025/NQ-HĐQT-CBTT (lấy ý kiến qua email)	23/06/2025	<p>- Tổng nhất bổ sung nội dung vào Chương trình Đại hội đồng cổ đông thường niên năm 2025 như sau:</p> <p>a.Trình thù lao bổ sung theo kết quả kinh doanh.</p> <p>b.Miễn nhiệm 05 thành viên HĐQT nhiệm kỳ 2022-2026.</p> <p>c.Bầu Hội đồng quản trị nhiệm kỳ mới, giai đoạn 2025-2029 với số lượng 05 thành viên, trong đó bao gồm 01 thành viên độc lập.</p> <p>d.Sửa đổi, bổ sung ngành nghề kinh doanh.</p> <p>e.Kế hoạch kinh doanh 2025 với:</p> <table><tr><th>Chi tiêu tài chính</th><th>Kế hoạch năm từ 01/04/2025 – 31/03/2026</th></tr><tr><td>Doanh thu thuần hợp nhất Group</td><td>400 tỷ</td></tr><tr><td>Lợi nhuận sau thuế hợp nhất thuộc cổ đông công ty mẹ</td><td>20 tỷ</td></tr><tr><td>Cổ tức dự kiến năm 2025</td><td>10%</td></tr></table>	Chi tiêu tài chính	Kế hoạch năm từ 01/04/2025 – 31/03/2026	Doanh thu thuần hợp nhất Group	400 tỷ	Lợi nhuận sau thuế hợp nhất thuộc cổ đông công ty mẹ	20 tỷ	Cổ tức dự kiến năm 2025	10%
Chi tiêu tài chính	Kế hoạch năm từ 01/04/2025 – 31/03/2026										
Doanh thu thuần hợp nhất Group	400 tỷ										
Lợi nhuận sau thuế hợp nhất thuộc cổ đông công ty mẹ	20 tỷ										
Cổ tức dự kiến năm 2025	10%										

STT	Số Nghị Quyết	Ngày	Nội dung
6	06/2025/NQ-HĐQT-CBTT (lấy ý kiến qua email)	08/07/2025	<ul style="list-style-type: none"> - Thống nhất bầu Ông Nguyễn Ngọc Trung là Chủ tịch Hội đồng quản trị của Công ty Cổ Phần Kỹ Thuật Điện Toàn Cầu kể từ ngày 8/7/2025. - Thống nhất bầu thành viên Ủy ban Kiểm toán nhiệm kỳ 2025–2029, gồm các thành viên sau đây: <ul style="list-style-type: none"> ○ Ông Nguyễn Hồng Minh - Chủ tịch Ủy Ban Kiểm Toán. ○ Bà Đỗ Thị Thu Hà - Ủy viên Ủy Ban Kiểm Toán.
7	07/2025/NQ-HĐQT-CBTT	29/08/2025	<ul style="list-style-type: none"> - Thông qua Báo cáo kết quả kinh doanh Quý 1/2025 (01/04/2025-30/06/2025).
8	08/2025/NQ-HĐQT-CBTT	4/11/2025	<ul style="list-style-type: none"> - Hội đồng quản trị Công ty Cổ Phần Kỹ Thuật Điện Toàn Cầu ghi nhận đơn từ nhiệm của ông Nguyễn Hồng Minh – thành viên Hội đồng quản trị độc lập Công ty Cổ Phần Kỹ Thuật Điện Toàn Cầu ngày 4/11/2025. - Công ty Cổ Phần Kỹ Thuật Điện Toàn Cầu sẽ tổ chức Đại hội Đồng Cổ Đông bất thường dự kiến vào tháng 1 năm 2026 để bầu lại thành viên Hội đồng quản trị độc lập.
9	09/2025/NQ-HĐQT-CBTT (lấy ý kiến qua email)	14/11/2025	<ul style="list-style-type: none"> - Thông qua việc triệu tập họp Đại hội đồng cổ đông bất thường lần 1 năm tài chính 2025 với các nội dung như sau: <ul style="list-style-type: none"> a.Thống nhất ngày đăng ký cuối cùng để lập danh sách người sở hữu cho cổ phiếu Công ty CP kỹ thuật điện Toàn Cầu thực hiện tham dự Đại hội đồng cổ đông bất thường lần 1 năm tài chính 2025 là: ngày 9/12/2025. b. Nội dung cụ thể: <ul style="list-style-type: none"> ○ Tỷ lệ thực hiện: Đối với cổ phiếu phổ thông: 1 cổ phiếu - 1 quyền biểu quyết. ○ Thời gian thực hiện: Từ 14h30 – 17h00, ngày 12/01/2026. ○ Địa điểm thực hiện: Tòa nhà ITD, số 01 Đường Sáng Tạo, P.Tân Thuận, Tp Hồ Chí Minh. ○ Nội dung chương trình họp: Các nội dung thuộc thẩm quyền của ĐHĐCĐ. Chi tiết sẽ được nêu tại Giấy mời gửi cổ đông tham dự đại hội.

STT	Số Nghị Quyết	Ngày	Nội dung
10	10/2025/NQ-HĐQT-CBTT	30/12/2025	<ul style="list-style-type: none"> - Thông qua Báo cáo kết quả kinh doanh Quý 2/2025 (01/07/2025-30/09/2025). - Hội đồng quản trị thông qua các hợp đồng, giao dịch giữa Công ty Cổ Phần Kỹ thuật điện Toàn Cầu (GLT) với: (i) Người nội bộ của GLT; (ii) Người có liên quan của Người nội bộ của GLT; và (iii) Người liên quan của GLT, trong đó các hợp đồng, giao dịch này được thực hiện trên cơ sở phù hợp với Điều lệ Công ty, pháp luật có liên quan, đảm bảo lợi ích của công ty và lợi ích của cổ đông. Cụ thể như sau Danh sách các giao dịch chi tiết được liệt kê theo Phụ lục đính kèm. - Nội dung và các điều khoản trong hợp đồng/thỏa thuận giữa công ty với Người có liên quan được liệt kê trong phụ lục đính kèm phải đảm bảo công bằng theo điều kiện của thị trường. - Giá trị giao dịch: theo thực tế phát sinh, tuy nhiên phải đảm bảo giá trị hợp đồng/giao dịch phải thấp hơn 20% tổng giá trị tài sản được ghi trong Báo cáo tài chính gần nhất của công ty. - Thời gian áp dụng: kể từ ngày 01/01/2026 đến 31/12/2026. - Giao cho Tổng Giám đốc căn cứ nhu cầu thực tế và tình hình hoạt động của Công ty quyết định nội dung chi tiết của các hợp đồng giữa Công ty và Người có liên quan, đồng thời tổ chức triển khai, thực hiện các giao dịch hợp đồng cụ thể để phục vụ cho hoạt động sản xuất kinh doanh của công ty, và phải đảm bảo các Hợp đồng/giao dịch này đáp ứng đúng chủ trương đã được Hội đồng quản trị thông qua tại Nghị quyết này và quy định nội bộ khác của HĐQT.
11	11/2025/NQ-HĐQT-CBTT (lấy ý kiến qua email)	20/01/2026	<ul style="list-style-type: none"> • Thống nhất bầu thành viên Ủy ban Kiểm toán nhiệm kỳ 2025 - 2029, gồm các thành viên sau đây: + Bà Huỳnh Thanh Thủy - Chủ tịch Ủy Ban Kiểm Toán + Bà Cao Mỹ Phương - Ủy viên Ủy Ban Kiểm Toán • Thống nhất thông qua và ban hành toàn văn Quy chế hoạt động của Hội đồng quản trị theo như Phụ lục 1 đính kèm. • Thống nhất thông qua và ban hành toàn văn Quy chế hoạt động của Ủy ban kiểm toán theo như Phụ lục 2 đính kèm.

Quản trị công ty năm 2025

Hoạt động của Hội đồng quản trị

STT	Số Nghị Quyết	Ngày	Nội dung
12	12/2025/NQ-HĐQT-CBTT	31/03/2026	<ul style="list-style-type: none">Thông qua Báo cáo kết quả kinh doanh Quý 3/2025 (01/10/2025-31/12/2025).



I. Đánh giá chung về hoạt động của HĐQT

- Trong năm 2025, HĐQT đã tổ chức 05 cuộc họp, các cuộc họp HĐQT đã được triệu tập và thực hiện với lịch trình cụ thể và theo đúng các quy định về tổ chức cuộc họp, tài liệu họp được gửi đầy đủ đến các thành viên HĐQT. Nội dung các cuộc họp đã được các thành viên HĐQT thảo luận, đánh giá đầy đủ và cẩn trọng để đưa ra những quyết định, giải pháp tốt nhất cho Công ty. Các quyết định của HĐQT tại các cuộc họp đều được HĐQT thông qua theo nguyên tắc đa số, biên bản cuộc họp được lập đầy đủ, có chữ ký của các thành viên HĐQT tham dự họp.
- Các hoạt động của HĐQT đã được thực hiện theo kế hoạch hoạt động của HĐQT trong năm 2025, tập trung đúng theo Nghị quyết của ĐHCĐ và tuân thủ Điều lệ công ty, Quy chế nội bộ về quản trị công ty và các chuẩn mực về quản trị công ty; hoàn thành hầu hết các chương trình, nội dung hành động của HĐQT đã đề ra.
- Hội đồng quản trị tôn trọng và tạo điều kiện để Ban kiểm soát/ Ủy ban kiểm toán công ty thực hiện quyền kiểm tra tính hợp lý, hợp pháp trong hoạt động quản lý điều hành; nghiêm túc tiếp thu và chỉnh sửa các thiếu sót/tồn tại trong công tác quản lý theo kết luận kiểm tra của Ban kiểm soát.
- Tất cả thành viên HĐQT có tinh thần trách nhiệm và có tính chuyên nghiệp cao, hoạch định rõ ràng về trách nhiệm được phân công và thận trọng trong việc thực hiện vai trò, quyền và trách nhiệm của mình để đảm bảo lợi ích của Công ty.
- Hội đồng quản trị cũng tạo điều kiện thuận lợi để các thành viên độc lập Hội đồng quản trị thực hiện đầy đủ các quyền và nghĩa vụ của thành viên độc lập Hội đồng quản trị.
- Các vấn đề liên quan đến chiến lược phát triển kinh doanh, xây dựng hệ thống quản trị và văn hóa doanh nghiệp, kiểm tra giám sát các hoạt động sản xuất kinh doanh đã được HĐQT thường xuyên xem xét và đánh giá trong các cuộc họp định kỳ.
- Các thay đổi về kế hoạch đầu tư, chiến lược mới đều được nghiên cứu độc lập, có cơ sở khoa học và phản biện trong HĐQT và Ban điều hành.
- HĐQT đã thực hiện tốt việc giám sát và kiểm soát công tác điều hành; tham gia xây dựng các quy chế, chính sách vận hành nhằm đảm bảo hài hòa lợi ích của Công ty và các cổ đông. Đồng thời, HĐQT trực tiếp chia sẻ kiến thức với Ban TGD nhằm tiếp sức trong việc phát triển nguồn lực và công tác quản trị tại Công ty.



II. Đánh giá về công tác giám sát Tổng Giám đốc và Ban điều hành

- Về tổng thể, HĐQT đã thực hiện tốt công tác giám sát đối với Tổng Giám đốc, đảm bảo mục tiêu kế hoạch kinh doanh và các hoạt động của Công ty luôn được kiểm soát chặt chẽ, đi đúng định hướng chiến lược và phù hợp với thực tiễn.
- Chủ tịch HĐQT và một số thành viên HĐQT đã thường xuyên tham dự các cuộc họp định kỳ và bất thường của Ban điều hành. Các quyết định của TGD và Ban điều hành đã được phân tích, phản biện và tham vấn từ các thành viên HĐQT nhằm đưa ra các giải pháp tối ưu, giúp Công ty được các kết quả tốt nhất.
- HĐQT cũng thường xuyên xem xét các báo cáo của TGD và trao đổi với Ban điều hành, qua đó nắm rõ tình hình hoạt động của Công ty cũng như được cập nhật nhanh nhất các thông tin kinh doanh và yêu cầu từ thực tế.
- Công tác giám sát đối với hoạt động điều hành của TGD và các thành viên trong Ban điều hành được duy trì thường xuyên và chặt chẽ, đảm bảo hoạt động của Công ty ổn định, an toàn, tuân thủ theo quy định của Pháp luật.
- HĐQT đã chủ động hỗ trợ TGD và Ban điều hành trong một số lĩnh vực, hoạt động; đặc biệt quan tâm đến lĩnh vực quản lý rủi ro nhằm sớm nhận diện các vấn đề cần xử lý, giúp Công ty duy trì hoạt động kinh doanh bền vững, liên tục và ổn định, bảo vệ lợi ích của cổ đông và nhà đầu tư. Các cấp quản lý đã chủ động trong công việc và nỗ lực, quyết tâm thực hiện công việc được giao, để hoàn thành tốt nhiệm vụ được giao.
- Các thành viên HĐQT cũng đã chia sẻ cho Ban điều hành và các cấp quản lý những kinh nghiệm cũng như tham vấn trong những buổi họp định kỳ.

Thành viên Ủy Ban Kiểm toán

Tại Đại hội đồng cổ đông thường niên năm 2025, đã thông qua việc chuyển đổi mô hình công ty từ Ban Kiểm soát sang Ủy Ban kiểm toán và Hội đồng quản trị đã thực hiện bổ nhiệm nhân sự phụ trách gồm 2 thành viên như sau:

STT	Thành viên Ủy Ban kiểm toán	Chức vụ	Trình độ chuyên môn	Tỷ lệ sở hữu
1	Ông Nguyễn Hồng Minh	Chủ tịch UBKT (Bổ nhiệm từ ngày 03/07/2024 Miễn nhiệm từ ngày 12/1/2026)	Thạc sỹ QTKD, Thạc sỹ Kế toán	0,00%
2	Chị Đỗ Thị Thu Hà	Thành viên (Bổ nhiệm từ ngày 03/07/2024 Miễn nhiệm từ ngày 12/1/2026)	Cử nhân kinh tế (chuyên ngành: Kế toán-kiểm toán)	0,00%
3	Huỳnh Thanh Thủy	Chủ tịch UBKT (Bổ nhiệm từ ngày 12/01/2026)	Cử nhân kinh tế, Thạc sỹ kế toán Quốc tế	0,00%
4	Cao Mỹ Phương	Thành viên Bổ nhiệm từ ngày 12/01/2026)	Cử nhân Kế toán – Kiểm toán, Cử nhân Luật	0,00%

Ông Nguyễn Hồng Minh

Ông hiện đang đảm nhiệm vị trí Tổng Giám đốc và Thành viên Hội đồng quản trị Công ty Cổ phần Công nghệ Sao Bắc Đẩu. Ông có trình độ Thạc sĩ Quản trị Kinh doanh và Thạc sĩ Kế toán, cùng hơn 30 năm kinh nghiệm trong lĩnh vực viễn thông, công nghệ thông tin và quản trị doanh nghiệp. Trước khi đảm nhiệm vai trò hiện tại, ông từng giữ các vị trí lãnh đạo cấp cao như Tổng Giám đốc Công ty Cổ phần Công nghệ Qi, Phó Tổng Giám đốc điều hành và Tổng Giám đốc Công ty Cổ phần Công nghệ Sao Bắc Đẩu và có hơn hai thập kỷ công tác tại VNPT, kinh qua nhiều vị trí quản lý như Trưởng phòng Kinh doanh và Giám đốc Trung tâm Điện toán-Truyền số liệu KV2.



Chủ tịch UBKT



Thành viên UBKT

Bà Đỗ Thị Thu Hà

Bà Đỗ Thị Thu Hà tốt nghiệp cử nhân kinh tế khoa Kế toán – Kiểm toán với hơn 20 năm kinh nghiệm làm kế toán, kiểm toán, kiểm soát tại các Công ty trong Tập đoàn ITD; hiện là Giám đốc Kiểm soát nội bộ tại Công ty CP Công nghệ ITD.



Chủ tịch UBKT

Bà Huỳnh Thanh Thủy

Bà có hơn 25 năm kinh nghiệm trong lĩnh vực tài chính, kế toán, kiểm toán nội bộ và quản trị doanh nghiệp. Trong suốt quá trình công tác, bà đã đảm nhiệm nhiều vị trí quản lý cấp cao như Giám đốc Tài chính, Quản lý Tài chính khu vực, Giám đốc Kiểm soát Nội bộ và Quản lý Hành chính cấp cao tại các doanh nghiệp trong nước và các tập đoàn đa quốc gia. Kinh nghiệm phong phú trong nhiều lĩnh vực đã giúp bà xây dựng nền tảng chuyên môn vững chắc về quản trị tài chính, kiểm soát nội bộ và quản trị doanh nghiệp.

Bà Cao Mỹ Phương

Tốt nghiệp cử nhân kinh tế Trường Đại học Kinh Tế TP.HCM. Với hơn 15 năm kinh nghiệm trong lĩnh vực kế toán, bà Phương đã có những đóng góp tích cực vào hoạt động của GLT Group.

Hiện tại bà Phương giữ vị trí Trưởng phòng tài chính Công ty cổ Phần Công Nghệ ITD, Thành viên HĐQT Công ty CP tư vấn và phát triển phần mềm Larion.



Thành viên UBKT

Hoạt động của Ủy ban kiểm toán

Trong năm tài chính 2025, Ủy ban kiểm toán hoạt động chủ yếu thông qua các hình thức sau:

- Kiểm soát hoạt động thông qua Kiểm Toán Nội Bộ (KTNB) để nắm tình hình công ty và đưa ra các kiến nghị
- Tham gia các cuộc họp Hội Đồng Quản Trị (HĐQT) với tư cách giám sát và đóng góp ý kiến
- Hợp thảo luận giữa các thành viên UBKT với bộ phận Kiểm toán nội bộ (KTNB) trực thuộc UBKT và Phòng Kiểm soát nội bộ trực thuộc Ban điều hành công ty ITD để trao đổi các ý kiến, đề xuất
- Lựa chọn Công Ty TNHH Hãng Kiểm Toán AASC để kiểm toán BCTC hợp nhất và BCTC công ty mẹ năm tài chính 2025.
- Thẩm định báo cáo tài chính năm 2025 gồm :
 - Nhận xét về tình hình Tài chính – kinh doanh 2025
 - Nhận xét về hiệu quả kinh doanh
 - Nhận xét về khả năng thanh toán
 - Nhận xét về Nguồn vốn
 - Nhận xét chung về Tài chính – Kinh doanh
- Đánh giá hoạt động của HĐQT
- Đánh giá hoạt động của UBKT

Các giao dịch, thù lao và các khoản lợi ích của HĐQT, Ban Giám Đốc, Ban Kiểm Soát/ và Ủy ban Kiểm toán

- a. Lương, thưởng, thù lao, các khoản lợi ích: tổng thù lao đã chi trả cho HĐQT/BKS/UBKT trong năm 2025 là 431.500.000 VNĐ (Bằng chữ: Bốn trăm ba mươi một triệu, năm trăm ngàn đồng.); tổng thu nhập đã chi trả cho Ban Giám Đốc trong năm 2025 là 3.510.531.560 VNĐ (Bằng chữ: Ba tỷ, năm trăm mười triệu, năm trăm ba mươi một ngàn, năm trăm sáu mươi đồng.).

Hoạt động của Ủy ban kiểm toán

Các giao dịch, thù lao và các khoản lợi ích của HĐQT, Ban Giám Đốc, Ban Kiểm Soát/ và Ủy ban Kiểm toán

b. Giao dịch cổ phiếu của cổ đông nội bộ:

Stt	Người thực hiện giao dịch	Quan hệ với người nội bộ	Số cổ phiếu sở hữu đầu kỳ		Số cổ phiếu sở hữu cuối kỳ		Lý do tăng, giảm (mua, bán, chuyển đổi, thưởng...)
			Số cổ phiếu	Tỷ lệ	Số cổ phiếu	Tỷ lệ	
1	Công ty cổ phần Công nghệ ITD	Công ty mẹ	4.510.118	48.36%	4.665.118	50,02%	Tăng tỷ lệ sở hữu
2	Công ty CP Đầu tư Tánh Linh	Bên liên quan của thành viên HĐQT kiêm TGD	993.410	10.62%	1.034.910	11.10%	Tăng tỷ lệ sở hữu
3	Ông Lâm Hoàn Nam	Em trai của thành viên HĐQT	8.266	0,09%	1.800	0,02%	Tài chính cá nhân
4	Bà Lê Thị Ngọc Phượng	Chị dâu của thành viên HĐQT kiêm TGD	50.545	0.54%	50.420	0.54%	Tài chính cá nhân
5	Bà Cao Mỹ Phương	TV BKS/ UBKT	5.300	0.06%	00	00%	Tài chính cá nhân
6	Bà Nguyễn Thị Bạch Tuyết	TV BKS	16.340	0.17%	7.500	0.08%	Tài chính cá nhân
7	Ông Phan Văn Thành	Chồng của thành viên BKS	12.554	0.13%	303	00%	Tài chính cá nhân
8	Bà Nguyễn Thanh Thủy	Em gái của Giám đốc điều hành	30,000	0.32%	27,000	0,29%	Tài chính cá nhân
9	Ông Nguyễn Ngọc Duy	Giám đốc kinh doanh	110,290	1.18%	115,190	1.24%	Tài chính cá nhân
10	Bà Nguyễn Thị Ánh Tuyết	Vợ của Giám đốc kinh doanh	770	0.01%	6.770	0.07%	Tài chính cá nhân

Cơ cấu lao động đến thời điểm 31/03/2026

Phân loại	Công ty GLT		Công ty GSC	
	Số lượng (người)	Tỷ lệ (%)	Số lượng (người)	Tỷ lệ (%)
Phân theo giới tính	41	100	37	100
Nam	25	61	33	89
Nữ	16	39	4	11
Phân theo trình độ chuyên môn	41	100	37	100
Đại học và Trên đại học	37	91	22	59
Cao đẳng	1	2	3	8
Trung cấp	1	2	8	22
Khác	2	5	4	11
Phân theo thời hạn hợp đồng lao động	41	100	37	100
Không xác định thời hạn, Có xác định thời hạn từ 01 - 03 năm	41	100	37	100
Ngắn hạn dưới 01 năm	0	0	0	0
Thử việc	0	0	0	0

Chính sách đối với người lao động

Chính sách tuyển dụng: Mục tiêu chính sách tuyển dụng của công ty là thu hút và duy trì nguồn nhân lực chất lượng cao. Tiêu chí tuyển dụng dựa trên năng lực chung, năng lực chuyên môn và tố chất cá nhân phù hợp văn hóa Công ty và vị trí công việc của ứng viên.

Chính sách đào tạo: Chính sách đào tạo hằng năm nhằm phát triển năng lực cho mọi cấp bậc nhân viên tương ứng những năng lực cốt lõi sau: năng lực nhận thức, sáng tạo, chuyên môn hóa cao, đa năng và làm việc đồng đội. Hình thức đào tạo được thực hiện dưới dạng đào tạo bên ngoài (trong và nước ngoài) và bên trong (huấn luyện/đào tạo tại chỗ bởi đội ngũ quản trị viên – giảng viên nội bộ).

Chính sách đãi ngộ: Chính sách đãi ngộ được hoàn chỉnh một cách khoa học và hệ thống nhằm xây dựng, hoàn thiện và cải tiến hình thức đãi ngộ cho người lao động, góp phần cho sự phát triển ổn định của công ty mẹ và các công ty thành viên, với các nội dung cụ thể:

- Trả công xứng đáng trên cơ sở năng lực, phẩm chất và hiệu quả công việc của người lao động.

Chính sách cho người lao động

- Duy trì đội ngũ nhân lực giỏi, tận tâm và phát triển cùng Tập đoàn;
- Hấp dẫn đội ngũ lãnh đạo có năng lực xuất sắc và phẩm chất tốt;
- Khuyến khích người lao động tự hoàn thiện bản thân phù hợp với năng lực cốt lõi và định hướng phát triển cùng Tập đoàn;
- Gắn kết sự thành đạt của cá nhân với thành công của Công ty.

Chính sách thu nhập:

- Thu nhập cố định trả hàng tháng cho nhân viên được tính theo 02 yếu tố: năng lực cá nhân và yêu cầu của vị trí công việc. Định kỳ hàng năm, trên cơ sở kết quả đánh giá năng lực và thành tích, các công ty sẽ tổ chức xét điều chỉnh thu nhập cho nhân viên. Chính sách điều chỉnh thu nhập đột xuất được thực hiện đối với nhân viên hoàn thành xuất sắc nhiệm vụ hoặc khi nhân viên được bổ nhiệm vào vị trí công việc mới.
- Thu nhập cuối năm (thưởng): dựa vào mục tiêu hoạt động kinh doanh hàng năm và định hướng phát triển mang tính lâu dài, công ty xác định mục tiêu bộ phận, chỉ tiêu năng suất và nhiệm vụ của từng người lao động để làm cơ sở tính thưởng. Điểm nổi bật trong chính sách thưởng chính là tặng quyền chọn mua cổ phiếu cho nhân viên ưu tú và quản lý xuất sắc. Chính sách này gắn kết trách nhiệm và tâm huyết người lao động với sự nghiệp của công ty trên cơ sở trao quyền đồng sở hữu.

Chính sách phụ cấp - phúc lợi:

Thực hiện đầy đủ các chế độ, chính sách theo Luật Lao động:

- Thực hiện các hình thức phúc lợi bổ sung như bảo hiểm tai nạn 24h và khám sức khỏe định kỳ.
- Các hình thức đãi ngộ phi vật chất khác giúp xây dựng và định hình nét văn hóa riêng đặc sắc của công ty ITD như: Team Building, tiệc Tất Niên,...

Những cải tiến về cơ cấu tổ chức, chính sách, quản lý

Cơ cấu tổ chức của công ty ngày càng tinh gọn hơn, duy trì đội ngũ nhân lực giỏi và tận tâm, góp phần cho sự phát triển ổn định của công ty mẹ và các công ty thành viên. Ban giám đốc luôn xây dựng và không ngừng hoàn thiện các chính sách của công ty để tạo ra một môi trường làm việc ổn định, lành mạnh, góp phần mang lại hiệu quả cao cho công ty.

Quản trị rủi ro

Trong năm 2025 vừa qua, nền kinh tế nền kinh tế vẫn còn rất nhiều khó khăn. Để giảm thiểu tối đa các rủi ro, GLT vẫn tiếp tục duy trì thực hiện các biện pháp quản trị để ứng phó với tình hình thực tế.

Rủi ro từ thị trường

Tên rủi ro	Nội Dung	Biện pháp quản trị
Rủi ro về tăng trưởng kinh tế	Từ năm 2021, tác động từ thế giới, nền kinh tế Việt Nam hết sức khó khăn. Tái cơ cấu tổ chức với tốc độ chậm gây ra nhiều rủi ro đối với triển vọng tăng trưởng trung hạn của nền kinh tế, các khoản nợ dự phòng và nợ xấu liên quan tới ngân hàng và các doanh nghiệp nhà nước vẫn còn nhiều, giải quyết chưa triệt để.	<ul style="list-style-type: none">Nắm bắt các chính sách ưu đãi của nhà nước trong lĩnh vực điện, điện tử, tự động, công nghệ thông tin.Hợp tác, tiếp cận, học hỏi nhiều hơn trong quá trình cọ xát với thị trường công nghệ thế giới.
Rủi ro môi trường kinh doanh	Việc không nhanh chóng thích nghi với những thay đổi về kinh tế, chính sách và xã hội toàn cầu dẫn tới những ảnh hưởng bất ngờ cho công ty trong việc thực hiện các kế hoạch kinh doanh.	<ul style="list-style-type: none">Thường xuyên cập nhật các thay đổi môi trường kinh tế, chính sách, đánh giá và phân tích các ảnh hưởng đến Công ty. Từ đó có các kế hoạch hành động kịp thời.
Rủi ro cạnh tranh	Rủi ro trong việc mất lợi thế cạnh tranh, khi mức độ tăng trưởng của ngành giảm và khi nhiều đối thủ cạnh tranh ngày càng cải tiến sự khác biệt của họ.	<ul style="list-style-type: none">Đưa ra chiến lược cung cấp dịch vụ toàn diện, phù hợp với nhu cầu thực tiễn của khách hàng, từng bước nâng cao vị thế trong chuỗi giá trị dịch vụ công nghệ thông tin.Tăng cường đào tạo đội ngũ nhân viên năng động, sáng tạo để cải thiện chất lượng dịch vụ và sản phẩm.Liên tục tối ưu hoá hệ thống quy trình vận hành và chi phí.
Rủi ro về lãi suất	Hoạt động kinh doanh, đầu tư của doanh nghiệp dựa phần lớn vào nguồn vốn của khoản vay tín dụng, nên việc quan tâm đến yếu tố lãi suất là hoàn toàn hợp lý.	<ul style="list-style-type: none">Theo dõi sự thay đổi về chính sách lãi vay của ngân hàng đối với doanh nghiệp.
Rủi ro từ biến động tỷ giá	Những biến động trong tỷ giá hối đoái gây ảnh hưởng đáng kể đến hoạt động và lợi nhuận của doanh nghiệp.	<ul style="list-style-type: none">Lập nhu cầu ngoại tệ, chuẩn bị ngoại tệ dự trữ, và dự báo theo dõi.Phân tích các biến động tỷ giá để cân đối nhu cầu và điều chỉnh kế hoạch tương ứng.
Rủi ro về lạm phát	So với năm trước chỉ số lạm phát đang năm nay đang ở mức cao, sự suy thoái kinh tế đã và đang diễn ra tại một số quốc gia.	<ul style="list-style-type: none">Thường xuyên cập nhật tình hình về lạm phát.Kiểm soát và quản lý nguồn tiền chặt chẽ.Đẩy mạnh thu hồi công nợ, sử dụng hiệu quả các nguồn trích quỹ. Kiểm soát chi phí hoạt động để tìm cách cắt giảm, tiết kiệm và tăng cường hiệu quả.

Rủi ro hoạt động

Tên rủi ro	Nội Dung	Biện pháp quản trị
Rủi ro triển khai kế hoạch kinh doanh	Thất bại trong việc triển khai các kế hoạch kinh doanh, đánh giá thông qua việc quản lý danh mục đầu tư và dự án cụ thể.	<ul style="list-style-type: none">Theo dõi, giám sát thường xuyên tình hình thực hiện về tiến độ, ngân sách. Trường hợp dự án báo cáo định kỳ và có hướng ứng phó phù hợp với thay đổi.
Rủi ro hàng hóa không đáp ứng kịp thời	Nguy cơ không đủ thiết bị, vật tư lắp đặt cho dự án.	<ul style="list-style-type: none">Quản lý hàng tồn kho an toàn, đánh giá và quản lý nhà cung cấp, có kế hoạch mua hàng hợp lý.
Rủi ro mất khách hàng	Mất các mối quan hệ với khách hàng quan trọng, dẫn đến mất doanh thu.	<ul style="list-style-type: none">Theo dõi mối quan hệ với khách hàng, thường xuyên đánh giá doanh thu bán hàng và có các chính sách tương ứng đối với khách hàng quan trọng.
Rủi ro về nhân lực	Nguồn nhân lực đóng vai trò quan trọng và then chốt tạo nên thành công, đột phá cho doanh nghiệp. Rủi ro đối với quản trị nhân lực, đó là sự biến động nguồn nhân lực.	<ul style="list-style-type: none">Xây dựng mô hình phát triển nguồn nhân lực để nâng cao trình độ và hiệu suất làm việc.Xây dựng các chính sách về nhân sự, đảm bảo người lao động nhận được mức đãi ngộ tương xứng với năng lực và trình độ, tạo nên sự gắn bó lâu dài.

Rủi ro về luật định

Tên rủi ro	Nội Dung	Biện pháp quản trị
Rủi ro về luật pháp	Tất cả các doanh nghiệp đều hoạt động trong khuôn khổ pháp luật, mọi hành vi pháp lý của doanh nghiệp luôn đảm bảo triển khai đúng và đầy đủ các quy định của pháp luật. Bên cạnh đó, những khác biệt trong hệ thống luật pháp ở các quốc gia khác nhau cũng là một nguyên nhân, rào cản để hạn chế việc tiếp cận thị trường khác của các doanh nghiệp trong nước.	<ul style="list-style-type: none">Liên tục nghiên cứu và cập nhật các chính sách định hướng lớn của chính phủ.Tuân thủ luật pháp cũng như môi trường văn hoá kinh doanh của các thị trường có liên quan.Xây dựng một bộ phận pháp lý hoàn toàn có thể hỗ trợ khi chính sách pháp luật thay đổi để kịp thời ứng phó.

Rủi ro về an ninh mạng

Tên rủi ro	Nội Dung	Biện pháp quản trị
Rủi ro bảo mật thông tin và rủi ro an ninh mạng	Thông tin là một trong những tài sản quan trọng, quý giá đối với tổ chức doanh nghiệp. Việc thông tin bị lộ ra bên ngoài ảnh hưởng nghiêm trọng đến hoạt động, uy tín, chiến lược của công ty.	<ul style="list-style-type: none">Áp dụng triệt để các biện pháp chống thất thoát dữ liệu và an toàn hệ thống nhằm đảm bảo an ninh thông tin của Công ty.

05

BÁO CÁO PHÁT TRIỂN BỀN VỮNG

TÁC ĐỘNG ĐỐI VỚI NỀN KINH TẾ



Đóng góp vào sự phát triển kinh tế quốc gia

Sự phát triển của GLT góp phần tạo nên sự phát triển cho ngành khoa học công nghệ nói riêng và kinh tế toàn Việt Nam nói chung. GLT cung cấp những sản phẩm dịch vụ nâng cao hiệu suất, độ chính xác và tiết kiệm thời gian, chi phí cho khách hàng.

TÁC ĐỘNG ĐỐI VỚI MÔI TRƯỜNG



Giảm thiểu xả thải và tiêu thụ năng lượng



Khoa học công nghệ phát triển đóng vai trò tích cực trong việc bảo vệ môi trường, là nền tảng phát triển bền vững kinh tế, xã hội. Nhằm giảm thiểu tác động tiêu cực trong quá trình sản xuất kinh doanh, GLT cung cấp dịch vụ lắp đặt năng lượng điện mặt trời cho nhiều khách hàng, góp phần không nhỏ trong việc ứng phó với biến đổi khí hậu, quản lý tài nguyên và bảo vệ môi trường.

TÁC ĐỘNG TỚI PHÁT TRIỂN XÃ HỘI



Chung tay vì một cộng đồng phát triển lành mạnh

GLT luôn chú trọng vào phát triển xã hội – con người một cách lành mạnh, an toàn và giàu giá trị để kiến tạo sự phát triển kinh doanh bền vững lâu dài. Cụ thể, GLT luôn tạo công ăn việc làm cho nhiều người, bảo vệ sức khỏe cho người lao động trước tác động của đại dịch và đóng góp vào các quỹ an sinh xã hội, tạo hiệu ứng lan toả trên khắp cộng đồng.



06

BÁO CÁO TÀI CHÍNH

BÁO CÁO TÀI CHÍNH HỢP NHẤT

CÔNG TY CỔ PHẦN KỸ THUẬT ĐIỆN TOÀN CẦU

Cho năm tài chính kết thúc ngày 31/03/2026

(đã được kiểm toán)



NỘI DUNG

	Trang
Báo cáo của Ban Tổng Giám đốc	02 - 04
Báo cáo kiểm toán độc lập	05
Báo cáo tài chính hợp nhất đã được kiểm toán	06 - 42
Bảng cân đối kế toán hợp nhất	06 - 07
Báo cáo kết quả hoạt động kinh doanh hợp nhất	08
Báo cáo lưu chuyển tiền tệ hợp nhất	09 - 10
Thuyết minh Báo cáo tài chính hợp nhất	11 - 42

BÁO CÁO CỦA BAN TỔNG GIÁM ĐỐC

Ban Tổng Giám đốc Công ty Cổ phần Kỹ thuật điện Toàn Cầu (sau đây gọi tắt là “Công ty”) trình bày Báo cáo của mình và Báo cáo tài chính hợp nhất của Công ty cho năm tài chính kết thúc ngày 31 tháng 03 năm 2026.

CÔNG TY

Công ty Cổ phần Kỹ thuật điện Toàn Cầu được thành lập và hoạt động theo Giấy chứng nhận đăng ký doanh nghiệp công ty cổ phần số 0301446863 do Sở Kế hoạch và Đầu tư Thành phố Hồ Chí Minh (nay là Sở Tài chính Thành phố Hồ Chí Minh) cấp lần đầu ngày 28 tháng 12 năm 2005, đăng ký thay đổi lần thứ hai mươi hai (22) ngày 26 tháng 03 năm 2026.

Trụ sở chính của Công ty được đặt tại: Số 1 Đường Sáng Tạo, Phường Tân Thuận, Thành phố Hồ Chí Minh.

HỘI ĐỒNG QUẢN TRỊ, BAN TỔNG GIÁM ĐỐC, BAN KIỂM SOÁT VÀ ỦY BAN KIỂM TOÁN

Các thành viên của Hội đồng Quản trị trong năm và tại ngày lập báo cáo này bao gồm:

Ông Nguyễn Ngọc Trung	Chủ tịch	(Bổ nhiệm ngày 03/07/2024)
Ông Nguyễn Hữu Dũng	Thành viên	
Ông Mai Hoài An	Thành viên	(Bổ nhiệm ngày 03/07/2025)
Bà Cao Mỹ Phương	Thành viên	(Bổ nhiệm ngày 12/01/2026)
Bà Huỳnh Thanh Thủy	Thành viên	(Bổ nhiệm ngày 12/01/2026)
Ông Nguyễn Hồng Minh	Thành viên	(Bổ nhiệm ngày 03/07/2025 và Từ nhiệm ngày 04/11/2025)
Bà Đỗ Thị Thu Hà	Thành viên	(Bổ nhiệm ngày 03/07/2025 và Từ nhiệm ngày 08/01/2026)
Ông Lâm Thiếu Quân	Thành viên	(Miễn nhiệm ngày 03/07/2025)
Ông Mai Tuấn Tú	Thành viên	(Miễn nhiệm ngày 03/07/2025)
Bà Doãn Thị Bích Ngọc	Thành viên	(Miễn nhiệm ngày 03/07/2025)

Các thành viên của Ban Tổng Giám đốc đã điều hành Công ty trong năm và tại ngày lập báo cáo này bao gồm:

Ông Nguyễn Hữu Dũng	Tổng Giám đốc	
Bà Nguyễn Hương Giang	Giám đốc điều hành	
Ông Nguyễn Ngọc Duy	Giám đốc kinh doanh	
Ông Trần Quốc Sang	Giám đốc dự án	(Miễn nhiệm ngày 06/05/2025)
Bà Mai Ngọc Phương	Kế toán trưởng	

Các thành viên của Ban Kiểm soát bao gồm:

Bà Đỗ Thị Thu Hà	Trưởng ban	(Miễn nhiệm ngày 03/07/2025)
Bà Cao Mỹ Phương	Thành viên	(Miễn nhiệm ngày 03/07/2025)
Bà Nguyễn Thị Bạch Tuyết	Thành viên	(Miễn nhiệm ngày 03/07/2025)

Công ty Cổ phần Kỹ thuật điện Toàn Cầu

Số 1 Đường Sáng Tạo, Phường Tân Thuận, Thành phố Hồ Chí Minh

Các thành viên của Ủy ban Kiểm toán bao gồm:

Bà Huỳnh Thanh Thủy	Chủ tịch	(Bổ nhiệm ngày 20/01/2026)
Ông Nguyễn Hồng Minh	Chủ tịch	(Bổ nhiệm ngày 08/07/2025 và Từ nhiệm ngày 04/11/2025)
Bà Cao Mỹ Phương	Ủy viên	(Bổ nhiệm ngày 20/01/2026)
Bà Đỗ Thị Thu Hà	Ủy viên	(Bổ nhiệm ngày 08/07/2025 và Từ nhiệm ngày 08/01/2026)

NGƯỜI ĐẠI DIỆN THEO PHÁP LUẬT

Người đại diện theo pháp luật của Công ty trong năm và cho đến khi lập Báo cáo tài chính hợp nhất này là Ông Nguyễn Hữu Dũng - Tổng Giám đốc.

KIỂM TOÁN VIÊN

Công ty TNHH Hăng Kiểm toán AASC đã thực hiện kiểm toán các Báo cáo tài chính hợp nhất cho Công ty.

CÔNG BỐ TRÁCH NHIỆM CỦA BAN TỔNG GIÁM ĐỐC ĐỐI VỚI BÁO CÁO TÀI CHÍNH HỢP NHẤT

Ban Tổng Giám đốc Công ty chịu trách nhiệm về việc lập Báo cáo tài chính hợp nhất phản ánh trung thực, hợp lý tình hình tài chính, kết quả hoạt động kinh doanh và tình hình lưu chuyển tiền tệ của Công ty trong năm. Trong quá trình lập Báo cáo tài chính hợp nhất, Ban Tổng Giám đốc Công ty cam kết đã tuân thủ các yêu cầu sau:

- Xây dựng và duy trì kiểm soát nội bộ mà Ban Tổng Giám đốc và Ban quản trị Công ty xác định là cần thiết để đảm bảo cho việc lập và trình bày Báo cáo tài chính hợp nhất không còn sai sót trọng yếu do gian lận hoặc do nhầm lẫn;
- Lựa chọn các chính sách kế toán thích hợp và áp dụng các chính sách này một cách nhất quán;
- Đưa ra các đánh giá và dự đoán hợp lý và thận trọng;
- Nêu rõ các chuẩn mực kế toán được áp dụng có được tuân thủ hay không, có những áp dụng sai lệch trọng yếu đến mức cần phải công bố và giải thích trong Báo cáo tài chính hợp nhất hay không;
- Lập và trình bày các Báo cáo tài chính hợp nhất trên cơ sở tuân thủ các Chuẩn mực kế toán, Chế độ kế toán doanh nghiệp Việt Nam và các quy định pháp lý có liên quan đến việc lập và trình bày báo cáo tài chính hợp nhất;
- Lập các Báo cáo tài chính hợp nhất dựa trên cơ sở hoạt động kinh doanh liên tục, trừ trường hợp không thể cho rằng Công ty sẽ tiếp tục hoạt động kinh doanh.

Ban Tổng Giám đốc Công ty đảm bảo rằng các sổ kế toán được lưu giữ để phản ánh tình hình tài chính của Công ty, với mức độ trung thực, hợp lý tại bất cứ thời điểm nào và đảm bảo rằng Báo cáo tài chính hợp nhất tuân thủ các quy định hiện hành của Nhà nước. Đồng thời có trách nhiệm trong việc bảo đảm an toàn tài sản của Công ty và thực hiện các biện pháp thích hợp để ngăn chặn, phát hiện các hành vi gian lận và các vi phạm khác.

Ban Tổng Giám đốc Công ty cam kết rằng Báo cáo tài chính hợp nhất đã phản ánh trung thực và hợp lý tình hình tài chính của Công ty tại thời điểm ngày 31 tháng 03 năm 2026, kết quả hoạt động kinh doanh và tình hình lưu chuyển tiền tệ cho năm tài chính kết thúc cùng ngày, phù hợp với Chuẩn mực kế toán, Chế độ kế toán doanh nghiệp Việt Nam và tuân thủ các quy định pháp lý có liên quan đến việc lập và trình bày báo cáo tài chính hợp nhất.

Công ty Cổ phần Kỹ thuật điện Toàn Cầu

Số 1 Đường Sáng Tạo, Phường Tân Thuận, Thành phố Hồ Chí Minh

Cam kết khác

Ban Tổng Giám đốc cam kết rằng Công ty tuân thủ Nghị định 155/2020/NĐ-CP ngày 31/12/2020 về quy định chi tiết thi hành một số điều của Luật Chứng khoán và Công ty không vi phạm nghĩa vụ công bố thông tin theo quy định tại Thông tư số 96/2020/TT-BTC ngày 16/11/2020 của Bộ Tài chính hướng dẫn công bố thông tin trên Thị trường chứng khoán và Thông tư số 68/2024/TT-BTC ngày 18/09/2024 của Bộ Tài chính về việc sửa đổi, bổ sung một số điều của Thông tư số 96/2020/TT-BTC.

Thay mặt Ban Tổng Giám đốc



Nguyễn Hữu Dũng

Tổng Giám đốc

TP. Hồ Chí Minh, ngày 02 tháng 06 năm 2026



Số: 020626.002/BCTC.HCM

BÁO CÁO KIỂM TOÁN ĐỘC LẬP

Kính gửi: Quý Cổ đông, Hội đồng Quản trị và Ban Tổng Giám đốc
Công ty Cổ phần Kỹ thuật điện Toàn Cầu

Chúng tôi đã kiểm toán Báo cáo tài chính hợp nhất kèm theo của Công ty Cổ phần Kỹ thuật điện Toàn Cầu được lập ngày 02 tháng 06 năm 2026, từ trang 06 đến trang 42, bao gồm: Bảng cân đối kế toán hợp nhất tại ngày 31 tháng 03 năm 2026, Báo cáo kết quả hoạt động kinh doanh hợp nhất, Báo cáo lưu chuyển tiền tệ hợp nhất cho năm tài chính kết thúc cùng ngày và Bản thuyết minh báo cáo tài chính hợp nhất.

Trách nhiệm của Ban Tổng Giám đốc

Ban Tổng Giám đốc Công ty chịu trách nhiệm về việc lập và trình bày trung thực và hợp lý Báo cáo tài chính hợp nhất của Công ty theo Chuẩn mực kế toán, Chế độ kế toán doanh nghiệp Việt Nam và các quy định pháp lý có liên quan đến việc lập và trình bày Báo cáo tài chính hợp nhất và chịu trách nhiệm về kiểm soát nội bộ mà Ban Tổng Giám đốc xác định là cần thiết để đảm bảo cho việc lập và trình bày Báo cáo tài chính hợp nhất không có sai sót trọng yếu do gian lận hoặc nhầm lẫn.

Trách nhiệm của Kiểm toán viên

Trách nhiệm của chúng tôi là đưa ra ý kiến về Báo cáo tài chính hợp nhất dựa trên kết quả của cuộc kiểm toán. Chúng tôi đã tiến hành kiểm toán theo các Chuẩn mực kiểm toán Việt Nam. Các chuẩn mực này yêu cầu chúng tôi tuân thủ chuẩn mực và các quy định về đạo đức nghề nghiệp, lập kế hoạch và thực hiện cuộc kiểm toán để đạt được sự đảm bảo hợp lý về việc liệu Báo cáo tài chính hợp nhất của Công ty có còn sai sót trọng yếu hay không.

Công việc kiểm toán bao gồm thực hiện các thủ tục nhằm thu thập các bằng chứng kiểm toán về các số liệu và thuyết minh trên Báo cáo tài chính hợp nhất. Các thủ tục kiểm toán được lựa chọn dựa trên xét đoán của kiểm toán viên, bao gồm đánh giá rủi ro có sai sót trọng yếu trong Báo cáo tài chính hợp nhất do gian lận hoặc nhầm lẫn. Khi thực hiện đánh giá các rủi ro này, kiểm toán viên đã xem xét kiểm soát nội bộ của Công ty liên quan đến việc lập và trình bày Báo cáo tài chính hợp nhất trung thực, hợp lý nhằm thiết kế các thủ tục kiểm toán phù hợp với tình hình thực tế, tuy nhiên không nhằm mục đích đưa ra ý kiến về hiệu quả của kiểm soát nội bộ của Công ty. Công việc kiểm toán cũng bao gồm đánh giá tính thích hợp của các chính sách kế toán được áp dụng và tính hợp lý của các ước tính kế toán của Ban Tổng Giám đốc cũng như đánh giá việc trình bày tổng thể Báo cáo tài chính hợp nhất.

Chúng tôi tin tưởng rằng các bằng chứng kiểm toán mà chúng tôi đã thu thập được là đầy đủ và thích hợp làm cơ sở cho ý kiến kiểm toán của chúng tôi.

Ý kiến của Kiểm toán viên

Theo ý kiến của chúng tôi, Báo cáo tài chính hợp nhất đã phản ánh trung thực và hợp lý trên các khía cạnh trọng yếu tình hình tài chính của Công ty Cổ phần Kỹ thuật điện Toàn Cầu tại ngày 31 tháng 03 năm 2026, cũng như kết quả hoạt động kinh doanh và tình hình lưu chuyển tiền tệ cho năm tài chính kết thúc cùng ngày, phù hợp với Chuẩn mực kế toán, Chế độ kế toán doanh nghiệp Việt Nam và các quy định pháp lý có liên quan đến việc lập và trình bày báo cáo tài chính.

Chi nhánh Công ty TNHH Hãng Kiểm toán AASC



Trần Trung Hiếu
Giám đốc

Giấy chứng nhận đăng ký hành nghề kiểm toán
Số: 2202-2023-002-1
TP. Hồ Chí Minh, ngày 02 tháng 06 năm 2026

Lê Khánh Tùng
Kiểm toán viên

Giấy chứng nhận đăng ký hành nghề kiểm toán
Số: 5935-2023-002-1

T: (84) 24 3824 1990 | F: (84) 24 3825 3973 | 1 Lê Phú Hieu, Hanoi, Vietnam

A member of HLB International

BẢNG CÂN ĐỐI KẾ TOÁN HỢP NHẤT

Tại ngày 31 tháng 03 năm 2026

Mã số	TÀI SẢN	Thuyết minh	31/03/2026 VND	01/04/2025 VND
100	A. TÀI SẢN NGẮN HẠN		213.632.261.526	336.251.954.623
110	I. Tiền và các khoản tương đương tiền	3	22.588.196.734	2.936.071.330
111	1. Tiền		4.588.196.734	2.871.071.330
112	2. Các khoản tương đương tiền		18.000.000.000	65.000.000
120	II. Đầu tư tài chính ngắn hạn	4	4.395.000.000	4.295.000.000
123	1. Đầu tư nắm giữ đến ngày đáo hạn		4.395.000.000	4.295.000.000
130	III. Các khoản phải thu ngắn hạn		165.936.606.479	305.856.506.158
131	1. Phải thu ngắn hạn của khách hàng	5	147.981.980.546	279.504.763.538
132	2. Trả trước cho người bán ngắn hạn	6	15.010.231.783	27.411.843.483
135	3. Phải thu về cho vay ngắn hạn	7	-	60.000.000
136	4. Phải thu ngắn hạn khác	8	6.465.451.162	2.166.829.102
137	5. Dự phòng phải thu ngắn hạn khó đòi		(3.521.057.012)	(3.286.929.965)
140	IV. Hàng tồn kho	10	20.671.637.505	23.128.518.637
141	1. Hàng tồn kho		26.795.947.401	28.651.848.103
149	2. Dự phòng giảm giá hàng tồn kho		(6.124.309.896)	(5.523.329.466)
150	V. Tài sản ngắn hạn khác		40.820.808	35.858.498
151	1. Chi phí trả trước ngắn hạn	13	39.174.512	34.308.498
152	2. Thuế giá trị gia tăng được khấu trừ		1.646.296	1.550.000
200	B. TÀI SẢN DÀI HẠN		23.055.684.068	24.018.578.892
210	I. Các khoản phải thu dài hạn		40.000.000	35.000.000
216	1. Phải thu dài hạn khác	8	40.000.000	35.000.000
220	II. Tài sản cố định		22.393.040.360	23.334.313.250
221	1. Tài sản cố định hữu hình	11	22.147.185.118	22.984.384.192
222	- Nguyên giá		34.252.646.370	32.101.927.862
223	- Giá trị hao mòn lũy kế		(12.105.461.252)	(9.117.543.670)
227	2. Tài sản cố định vô hình	12	245.855.242	349.929.058
228	- Nguyên giá		668.135.000	668.135.000
229	- Giá trị hao mòn lũy kế		(422.279.758)	(318.205.942)
250	V. Đầu tư tài chính dài hạn	4	100.000.000	100.000.000
255	1. Đầu tư nắm giữ đến ngày đáo hạn		100.000.000	100.000.000
260	VI. Tài sản dài hạn khác		522.643.708	549.265.642
261	1. Chi phí trả trước dài hạn	13	449.512.308	482.195.642
262	2. Tài sản thuế thu nhập hoãn lại	33.a	73.131.400	67.070.000
270	TỔNG CỘNG TÀI SẢN		236.687.945.594	360.270.533.515

BẢNG CÂN ĐỐI KẾ TOÁN HỢP NHẤT

Tại ngày 31 tháng 03 năm 2026
(tiếp theo)

Mã số	NGUỒN VỐN	Thuyết minh	31/03/2026	01/04/2025
			VND	VND
300	C. NỢ PHẢI TRẢ		62.821.479.584	196.544.387.107
310	I. Nợ ngắn hạn		59.544.406.275	193.512.196.063
311	1. Phải trả người bán ngắn hạn	14	29.878.846.429	54.552.750.976
312	2. Người mua trả tiền trước ngắn hạn	15	4.967.057.494	9.888.020.833
313	3. Thuế và các khoản phải nộp Nhà nước	16	3.260.848.544	6.948.282.961
314	4. Phải trả người lao động		7.877.599.769	4.494.790.250
315	5. Chi phí phải trả ngắn hạn	17	3.015.306.189	3.640.929.344
318	6. Doanh thu chưa thực hiện ngắn hạn	18	33.075.000	31.500.000
319	7. Phải trả ngắn hạn khác	19	6.696.498.500	1.763.212.481
320	8. Vay và nợ thuê tài chính ngắn hạn	20	1.000.000.000	109.966.214.385
321	9. Dự phòng phải trả ngắn hạn	21	1.421.904.540	631.868.623
322	10. Quỹ khen thưởng, phúc lợi		1.393.269.810	1.594.626.210
330	II. Nợ dài hạn		3.277.073.309	3.032.191.044
342	1. Dự phòng phải trả dài hạn	21	3.277.073.309	3.032.191.044
400	D. VỐN CHỦ SỞ HỮU		173.866.466.010	163.726.146.408
410	I. Vốn chủ sở hữu	22	173.866.466.010	163.726.146.408
411	1. Vốn góp của chủ sở hữu		104.560.920.000	104.560.920.000
411a	Cổ phiếu phổ thông có quyền biểu quyết		104.560.920.000	104.560.920.000
412	2. Thặng dư vốn cổ phần		6.083.358.132	6.083.358.132
415	3. Cổ phiếu quỹ		(23.491.795.357)	(23.491.795.357)
421	4. Lợi nhuận sau thuế chưa phân phối		76.237.349.987	63.020.916.458
421a	LNST chưa phân phối lũy kế đến cuối năm trước		63.020.916.458	44.541.071.108
421b	LNST chưa phân phối năm nay		13.216.433.529	18.479.845.350
429	5. Lợi ích cổ đông không kiểm soát		10.476.633.248	13.552.747.175
440	TỔNG CỘNG NGUỒN VỐN		236.687.945.594	360.270.533.515

Khuu Thanh Sáng
Người lập

Mai Ngọc Phượng
Kế toán trưởng



Nguyễn Hữu Dũng
Tổng Giám đốc

TP. Hồ Chí Minh, ngày 02 tháng 06 năm 2026

BÁO CÁO KẾT QUẢ HOẠT ĐỘNG KINH DOANH HỢP NHẤT

Từ ngày 01/04/2025 đến ngày 31/03/2026

Mã số	CHỈ TIÊU	Thuyết minh	Từ 01/04/2025 đến 31/03/2026	Từ 01/04/2024 đến 31/03/2025
			VND	VND
01	1. Doanh thu bán hàng và cung cấp dịch vụ	24	212.767.108.780	431.615.380.316
02	2. Các khoản giảm trừ doanh thu		-	-
10	3. Doanh thu thuần bán hàng và cung cấp dịch vụ		212.767.108.780	431.615.380.316
11	4. Giá vốn hàng bán	25	146.952.038.822	373.677.953.203
20	5. Lợi nhuận gộp về bán hàng và cung cấp dịch vụ		65.815.069.958	57.937.427.113
21	6. Doanh thu hoạt động tài chính	26	942.463.468	1.486.504.705
22	7. Chi phí tài chính	27	2.080.426.892	3.296.759.640
23	Trong đó: Chi phí lãi vay		1.447.667.163	2.108.120.098
24	8. Phần lãi hoặc lỗ trong công ty liên doanh, liên kết		-	-
25	9. Chi phí bán hàng	28	28.312.213.574	20.051.654.046
26	10. Chi phí quản lý doanh nghiệp	29	15.703.561.250	11.450.999.227
30	11. Lợi nhuận thuần từ hoạt động kinh doanh		20.661.331.710	24.624.518.905
31	12. Thu nhập khác	30	77.890.781	1.245.007.004
32	13. Chi phí khác	31	415.465.911	209.832.108
40	14. Lợi nhuận khác		(337.575.130)	1.035.174.896
50	15. Tổng lợi nhuận kế toán trước thuế		20.323.756.580	25.659.693.801
51	16. Chi phí thuế thu nhập doanh nghiệp hiện hành	32	4.214.230.378	5.359.233.928
52	17. Chi phí thuế thu nhập doanh nghiệp hoãn lại	33	(6.061.400)	-
60	18. Lợi nhuận sau thuế thu nhập doanh nghiệp		16.115.587.602	20.300.459.873
61	19. Lợi nhuận sau thuế của Công ty mẹ		13.694.928.904	19.213.110.325
62	20. Lợi nhuận sau thuế của Cổ đông không kiểm soát		2.420.658.698	1.087.349.548
70	21. Lãi cơ bản trên cổ phiếu	34	1.417	1.968

Khuu Thanh Sáng
Người lập

Mai Ngọc Phượng
Kế toán trưởng



Nguyễn Hữu Dũng
Tổng Giám đốc

TP. Hồ Chí Minh, ngày 02 tháng 06 năm 2026

BÁO CÁO LƯU CHUYỂN TIỀN TỆ HỢP NHẤT

Từ ngày 01/04/2025 đến ngày 31/03/2026

(Theo phương pháp gián tiếp)

(tiếp theo)

Mã số	CHỈ TIÊU	Thuyết minh	Từ 01/04/2025 đến	Từ 01/04/2024 đến
			31/03/2026	31/03/2025
			VND	VND
I. LƯU CHUYỂN TIỀN TỪ HOẠT ĐỘNG KINH DOANH				
01	1. Lợi nhuận trước thuế		20.323.756.580	25.659.693.801
	2. Điều chỉnh cho các khoản			
02	- Khấu hao tài sản cố định và bất động sản đầu tư		3.253.568.030	3.101.434.638
03	- Các khoản dự phòng		1.870.025.659	1.124.817.768
04	- Lãi, lỗ chênh lệch tỷ giá hối đoái do đánh giá lại các khoản mục tiền tệ có gốc ngoại tệ		(63.890.606)	186.808.626
05	- Lãi, lỗ từ hoạt động đầu tư		(387.373.250)	(1.217.745.815)
06	- Chi phí lãi vay		1.447.667.163	2.108.120.098
08	3. Lợi nhuận từ hoạt động kinh doanh trước thay đổi vốn lưu động		26.443.753.576	30.963.129.116
09	- Tăng, giảm các khoản phải thu		140.120.498.593	(279.098.455.487)
10	- Tăng, giảm hàng tồn kho		1.855.900.702	(4.002.232.802)
11	- Tăng, giảm các khoản phải trả (không kể lãi vay phải trả, thuế thu nhập doanh nghiệp phải nộp)		(28.410.529.931)	50.166.107.787
12	- Tăng, giảm chi phí trả trước		27.817.320	74.486.048
14	- Tiền lãi vay đã trả		(1.587.561.299)	(1.901.553.770)
15	- Thuế thu nhập doanh nghiệp đã nộp		(6.294.271.307)	(1.825.641.786)
17	- Tiền chi khác cho hoạt động kinh doanh		(1.161.428.400)	(962.874.000)
20	Lưu chuyển tiền thuần từ hoạt động kinh doanh		130.994.179.254	(206.587.034.894)
II. LƯU CHUYỂN TIỀN TỪ HOẠT ĐỘNG ĐẦU TƯ				
21	1. Tiền chi để mua sắm, xây dựng tài sản cố định và các tài sản dài hạn khác		(2.700.230.000)	(2.333.509.120)
23	2. Tiền chi cho vay, mua các công cụ nợ của đơn vị khác		(450.000.000)	(8.100.000.000)
24	3. Tiền thu hồi cho vay, bán lại các công cụ nợ của đơn vị khác		410.000.000	79.950.000.000
27	4. Tiền thu lãi cho vay, cổ tức và lợi nhuận được chia		345.409.089	1.785.510.512
30	Lưu chuyển tiền thuần từ hoạt động đầu tư		(2.394.820.911)	71.302.001.392

BÁO CÁO LƯU CHUYỂN TIỀN TỆ HỢP NHẤT

Từ ngày 01/04/2025 đến ngày 31/03/2026

(Theo phương pháp gián tiếp)

(tiếp theo)

Mã số	CHỈ TIÊU	Thuyết minh	Từ 01/04/2025 đến	Từ 01/04/2024 đến
			31/03/2026	31/03/2025
			VND	VND
III LƯU CHUYỂN TIỀN TỪ HOẠT ĐỘNG TÀI CHÍNH				
32	1. Tiền trả lại vốn góp cho các chủ sở hữu, mua lại cổ phiếu của doanh nghiệp đã phát hành		-	(242.000.000)
33	2. Tiền thu từ đi vay		64.959.262.826	119.632.549.160
34	3. Tiền trả nợ gốc vay		(173.925.477.211)	(9.666.334.775)
36	4. Cổ tức, lợi nhuận đã trả cho chủ sở hữu		-	(9.269.843.350)
40	Lưu chuyển tiền thuần từ hoạt động tài chính		(108.966.214.385)	100.454.371.035
50	Lưu chuyển tiền thuần trong năm		19.633.143.958	(34.830.662.467)
60	Tiền và tương đương tiền đầu năm		2.936.071.330	37.766.288.545
61	Ảnh hưởng của thay đổi tỷ giá hối đoái quy đổi ngoại tệ		18.981.446	445.252
70	Tiền và tương đương tiền cuối năm	3	22.588.196.734	2.936.071.330

Khuu Thanh Sáng
Người lập

Mai Ngọc Phượng
Kế toán trưởng



Nguyễn Hữu Dũng
Tổng Giám đốc

TP. Hồ Chí Minh, ngày 02 tháng 06 năm 2026

THUYẾT MINH BÁO CÁO TÀI CHÍNH HỢP NHẤT

Từ ngày 01/04/2025 đến ngày 31/03/2026

1. ĐẶC ĐIỂM HOẠT ĐỘNG CỦA DOANH NGHIỆP

Hình thức sở hữu vốn

Công ty Cổ phần Kỹ thuật điện Toàn Cầu được thành lập và hoạt động theo Giấy chứng nhận đăng ký doanh nghiệp công ty cổ phần số 0301446863 do Sở Kế hoạch và Đầu tư Thành phố Hồ Chí Minh (nay là Sở Tài chính Thành phố Hồ Chí Minh) cấp lần đầu ngày 28 tháng 12 năm 2005, đăng ký thay đổi lần thứ hai mươi hai (22) ngày 26 tháng 03 năm 2026.

Trụ sở chính của Công ty được đặt tại: Số 1 Đường Sáng Tạo, Phường Tân Thuận, Thành phố Hồ Chí Minh.

Vốn điều lệ của Công ty theo đăng ký là 104.560.920.000 VND, vốn điều lệ thực góp đến ngày 31 tháng 03 năm 2026 là 104.560.920.000 VND; tương đương 10.456.092 cổ phần, mệnh giá một cổ phần là 10.000 VND.

Tổng số nhân viên của Công ty tại ngày 31 tháng 03 năm 2026 là: 79 người (tại ngày 01 tháng 04 năm 2025 là: 80 người).

Lĩnh vực kinh doanh

Thương mại, lắp đặt thiết bị dịch vụ viễn thông; cho thuê văn phòng.

Ngành nghề kinh doanh

Hoạt động kinh doanh chính của Công ty là:

- Mua bán thiết bị điện, điện tử, thiết bị chống sét. Mua bán thiết bị phòng cháy, chữa cháy; thiết bị chống trộm, kiểm tra, bảo vệ, an ninh, an toàn; camera quan sát, thiết bị chiếu sáng, thiết bị điện lạnh, thiết bị điều khiển, thiết bị tự động trong công nghiệp và dân dụng;
- Tư vấn, cung cấp, lắp đặt các giải pháp về trung tâm dữ liệu, thông tin. Tư vấn giải pháp về tiết kiệm năng lượng. Tư vấn quản lý dự án đầu tư xây dựng công trình. Thiết kế phòng cháy chữa cháy công trình dân dụng và công nghiệp. Lập dự án đầu tư xây dựng công trình. Lập dự toán và tổng dự toán công trình;
- Mua bán thiết bị điện, máy phát điện, máy móc, phụ tùng, thiết bị chế biến gỗ, biến thể điện, máy biến đổi điện tĩnh, pin, ắc quy điện, bộ chỉnh lưu, bộ nguồn cấp điện liên tục UPS, thiết bị điện để đóng ngắt mạch - bảo vệ mạch điện, thiết bị giảm điện trở đất, thiết bị hàn hóa nhiệt, khuôn, các loại máy đo - kiểm tra, dụng cụ hàn hóa chất các loại, thiết bị y tế - phòng thí nghiệm - phòng nghiên cứu, máy móc - thiết bị kỹ thuật công nghệ ngành dầu khí, trang thiết bị dạy học. Bán buôn máy móc, thiết bị sản xuất năng lượng được khai thác từ năng lượng sạch (gió, mặt trời, địa nhiệt, nước, sinh khối) và các nguồn năng lượng tái tạo khác;
- Lắp đặt máy móc, thiết bị sử dụng năng lượng được khai thác từ năng lượng sạch (gió, mặt trời, địa nhiệt, nước, sinh khối) và các nguồn năng lượng tái tạo khác;
- Sản xuất và lắp ráp thiết bị phân phối, điều khiển trung thế và hạ thế từ 35KV trở xuống (trừ gia công cơ khí, tái chế phế thải, xi mạ điện tại trụ sở). Nghiên cứu chế tạo, sản xuất accu điện, bộ nguồn cấp điện liên tục UPS (không hoạt động tại trụ sở);
- Nghiên cứu chế tạo, sản xuất, lắp ráp thiết bị chống sét, thiết bị điện, điện tử; sản xuất thiết bị cho phòng thí nghiệm, xử lý môi trường (trừ gia công cơ khí, tái chế phế thải, xi mạ điện tại trụ sở). Sản xuất sản phẩm tiết kiệm năng lượng (không hoạt động tại trụ sở);
- Sản xuất điện; phân phối điện; xây dựng công trình điện;
- Xây dựng công trình viễn thông, thông tin liên lạc; xây dựng công trình công ích khác; xây dựng dân dụng, công nghiệp. Xây lắp trạm và đường dây trung thế, hạ thế từ 35KV trở xuống. Xây dựng giao thông, thủy lợi (trừ truyền tải, điều độ hệ thống điện quốc gia và quản lý lưới điện phân phối, thủy điện đa mục tiêu, điện hạt nhân). Xây dựng công trình hạ tầng kỹ thuật;
- Lắp đặt hệ thống điện; lắp đặt hệ thống cấp, thoát nước, lò sưởi và điều hoà không khí; lắp đặt hệ thống xây dựng khác; hoàn thiện công trình xây dựng; mua bán thiết bị tin học, phần mềm, máy in, máy tính;
- Đại lý cung cấp dịch vụ Internet; sản xuất phần mềm tin học; xử lý dữ liệu, cho thuê và các hoạt động liên quan;

- Dịch vụ cho thuê văn phòng, mặt bằng, kho bãi. Kinh doanh bất động sản với quyền sở hữu hoặc đi thuê;
- Cho thuê thiết bị viễn thông, thiết bị điện, nhà, cột ăng ten, hệ thống điện, hệ thống chiếu sáng, hệ thống tiếp đất, hệ thống cảnh báo ngoài trời, điều hòa không khí, ổn áp, máy phát điện dự phòng, máy hạ áp. Cho thuê nồi hơi.

Cấu trúc Tập đoàn

Công ty có các công ty con được hợp nhất báo cáo tài chính tại thời điểm 31/03/2026 bao gồm:

Tên công ty	Địa chỉ	Tỷ lệ lợi ích	Tỷ lệ quyền biểu quyết	Hoạt động kinh doanh chính
Công ty Cổ phần In No	TP. Hồ Chí Minh	99,96%	99,96%	Buôn bán thiết bị linh kiện điện tử, viễn thông
Công ty TNHH Global - Sitem	TP. Hồ Chí Minh	63,75%	63,75%	Sản xuất phần mềm tin học

2 . CHẾ ĐỘ VÀ CHÍNH SÁCH KẾ TOÁN ÁP DỤNG TẠI CÔNG TY

2.1 . Kỳ kế toán, đơn vị tiền tệ sử dụng trong kế toán

Kỳ kế toán năm của Công ty theo năm dương lịch bắt đầu từ ngày 01/04 năm trước và kết thúc vào ngày 31/03 năm sau.

Đơn vị tiền tệ sử dụng trong ghi chép kế toán là đồng Việt Nam (VND).

2.2 . Chuẩn mực và Chế độ kế toán áp dụng

Chế độ kế toán áp dụng

Công ty áp dụng Chế độ Kế toán doanh nghiệp ban hành theo Thông tư số 200/2014/TT-BTC ngày 22/12/2014 của Bộ Tài chính, Thông tư số 53/2016/TT-BTC ngày 21/03/2016 của Bộ Tài chính về việc sửa đổi, bổ sung một số điều của Thông tư số 200/2014/TT-BTC và Thông tư số 202/2014/TT-BTC hướng dẫn Phương pháp lập và trình bày báo cáo tài chính hợp nhất.

Tuyên bố về việc tuân thủ Chuẩn mực kế toán và Chế độ kế toán

Công ty đã áp dụng các Chuẩn mực kế toán Việt Nam và các văn bản hướng dẫn Chuẩn mực do Nhà nước đã ban hành. Các Báo cáo tài chính được lập và trình bày theo đúng mọi quy định của từng chuẩn mực, thông tư hướng dẫn thực hiện Chuẩn mực và Chế độ kế toán doanh nghiệp hiện hành đang áp dụng.

2.3 . Cơ sở lập Báo cáo tài chính hợp nhất

Báo cáo tài chính hợp nhất của Công ty được lập trên cơ sở hợp nhất Báo cáo tài chính riêng của Công ty và Báo cáo tài chính của các công ty con do Công ty kiểm soát (các công ty con) được lập cho năm tài chính kết thúc ngày 31 tháng 03 năm 2026. Việc kiểm soát đạt được khi Công ty có khả năng kiểm soát các chính sách tài chính và hoạt động của các công ty nhận đầu tư nhằm thu được lợi ích từ hoạt động của các công ty này.

Báo cáo tài chính của các công ty con được áp dụng các chính sách kế toán nhất quán với các chính sách kế toán của Công ty. Trong trường hợp cần thiết, Báo cáo tài chính của các công ty con được điều chỉnh để đảm bảo tính nhất quán trong các chính sách kế toán được áp dụng tại Công ty và các công ty con.

Các số dư, thu nhập và chi phí chủ yếu, kể cả các khoản lãi hay lỗ chưa thực hiện phát sinh từ các giao dịch nội bộ được loại trừ khi hợp nhất Báo cáo tài chính.

Lợi ích của cổ đông không kiểm soát

Lợi ích của các cổ đông không kiểm soát là phần lợi ích của những chủ sở hữu không nắm quyền kiểm soát trong lãi, hoặc lỗ, và trong tài sản thuần của công ty con.

2.4 . Ước tính kế toán

Việc lập Báo cáo tài chính hợp nhất tuân thủ theo các Chuẩn mực kế toán Việt Nam, Chế độ kế toán doanh nghiệp Việt Nam và các quy định pháp lý có liên quan đến việc lập và trình bày Báo cáo tài chính hợp nhất yêu cầu Ban Tổng Giám đốc phải có những ước tính và giả định ảnh hưởng đến số liệu về công nợ, tài sản và việc trình bày các khoản công nợ và tài sản tiềm tàng tại ngày kết thúc năm tài chính cũng như các số liệu về doanh thu và chi phí trong suốt năm tài chính.

Các ước tính và giả định có ảnh hưởng trọng yếu trong Báo cáo tài chính hợp nhất bao gồm:

- Dự phòng phải thu khó đòi;
- Dự phòng giảm giá hàng tồn kho;
- Dự phòng phải trả;
- Ước tính phân bổ chi phí trả trước;
- Thời gian hữu dụng ước tính của tài sản cố định;
- Phân loại và dự phòng các khoản đầu tư tài chính;
- Ước tính thuế thu nhập doanh nghiệp.

Các ước tính và giả định thường xuyên được đánh giá dựa trên kinh nghiệm trong quá khứ và các yếu tố khác, bao gồm các giả định trong tương lai có ảnh hưởng trọng yếu tới Báo cáo tài chính hợp nhất của Công ty và được Ban Tổng Giám đốc Công ty đánh giá là hợp lý.

2.5 . Công cụ tài chính

Ghi nhận ban đầu

Tài sản tài chính

Tài sản tài chính của Công ty bao gồm tiền và các khoản tương đương tiền, các khoản phải thu khách hàng và phải thu khác, các khoản cho vay. Tại thời điểm ghi nhận ban đầu, tài sản tài chính được xác định theo giá mua/chi phí phát hành cộng các chi phí phát sinh khác liên quan trực tiếp đến việc mua, phát hành tài sản tài chính đó.

Nợ phải trả tài chính

Nợ phải trả tài chính của Công ty bao gồm các khoản vay, các khoản phải trả người bán và phải trả khác, chi phí phải trả. Tại thời điểm ghi nhận lần đầu, các khoản nợ phải trả tài chính được xác định theo giá phát hành cộng các chi phí phát sinh liên quan trực tiếp đến việc phát hành nợ phải trả tài chính đó.

Giá trị sau ghi nhận ban đầu

Tài sản tài chính và nợ phải trả tài chính chưa được đánh giá theo giá trị hợp lý tại ngày kết thúc năm tài chính do Thông tư số 210/2009/TT-BTC và các quy định hiện hành yêu cầu trình bày Báo cáo tài chính và thuyết minh thông tin đối với công cụ tài chính nhưng không đưa ra hướng dẫn tương đương cho việc đánh giá và ghi nhận giá trị hợp lý của các tài sản tài chính và nợ phải trả tài chính.

2.6 . Các nghiệp vụ bằng ngoại tệ

Các giao dịch bằng ngoại tệ trong năm tài chính được quy đổi ra đồng Việt Nam theo tỷ giá thực tế tại ngày giao dịch.

Tỷ giá giao dịch thực tế khi đánh giá lại các khoản mục tiền tệ có gốc ngoại tệ tại thời điểm lập Báo cáo tài chính hợp nhất được xác định theo nguyên tắc:

- Đối với khoản mục phân loại là tài sản áp dụng tỷ giá mua ngoại tệ của ngân hàng thương mại nơi Công ty thường xuyên có giao dịch;
- Đối với tiền gửi ngoại tệ: áp dụng tỷ giá mua của chính ngân hàng nơi Công ty mở tài khoản ngoại tệ;
- Đối với khoản mục phân loại là nợ phải trả: áp dụng tỷ giá bán ngoại tệ của ngân hàng thương mại nơi Công ty thường xuyên có giao dịch.

Tất cả các khoản chênh lệch tỷ giá thực tế phát sinh trong năm và chênh lệch do đánh giá lại số dư các khoản mục tiền tệ có gốc ngoại tệ tại thời điểm lập Báo cáo tài chính được hạch toán vào kết quả hoạt động kinh doanh của năm tài chính.

2.7 . Tiền và các khoản tương đương tiền

Tiền bao gồm tiền mặt tại quỹ, tiền gửi ngân hàng không kỳ hạn.

Các khoản tương đương tiền là các khoản đầu tư ngắn hạn có thời gian thu hồi không quá 03 tháng kể từ ngày đầu tư, có tính thanh khoản cao, có khả năng chuyển đổi dễ dàng thành các lượng tiền xác định và không có nhiều rủi ro trong chuyển đổi thành tiền.

2.8 . Các khoản đầu tư tài chính

Các khoản đầu tư nắm giữ đến ngày đáo hạn bao gồm: Các khoản tiền gửi ngân hàng có kỳ hạn,... được nắm giữ đến ngày đáo hạn với mục đích thu lãi hàng năm và các khoản đầu tư nắm giữ đến ngày đáo hạn khác.

Dự phòng giảm giá các khoản đầu tư được lập vào thời điểm cuối năm: đối với các khoản đầu tư nắm giữ đến ngày đáo hạn căn cứ khả năng thu hồi để lập dự phòng phải thu khó đòi theo quy định của pháp luật.

2.9 . Các khoản nợ phải thu

Các khoản phải thu được theo dõi chi tiết theo kỳ hạn phải thu, đối tượng phải thu, loại nguyên tệ phải thu, và các yếu tố khác theo nhu cầu quản lý của Công ty. Các khoản phải thu được phân loại là ngắn hạn và dài hạn trên báo cáo tài chính hợp nhất căn cứ kỳ hạn còn lại của các khoản phải thu tại ngày báo cáo.

Dự phòng nợ phải thu khó đòi được trích lập cho các khoản: nợ phải thu quá hạn thanh toán ghi trong hợp đồng kinh tế, các khế ước vay nợ, cam kết hợp đồng hoặc cam kết nợ và nợ phải thu chưa đến hạn thanh toán nhưng khó có khả năng thu hồi. Trong đó, việc trích lập dự phòng nợ phải thu quá hạn thanh toán được Công ty căn cứ vào thời gian trả nợ gốc theo hợp đồng mua bán ban đầu, không tính đến việc gia hạn nợ giữa các bên và nợ phải thu chưa đến hạn thanh toán nhưng khách nợ đã lâm vào tình trạng phá sản hoặc đang làm thủ tục giải thể, mất tích, bỏ trốn hoặc dự kiến mức tổn thất có thể xảy ra.

2.10 . Hàng tồn kho

Hàng tồn kho được ghi nhận ban đầu theo giá gốc bao gồm: chi phí mua, chi phí chế biến và các chi phí liên quan trực tiếp khác phát sinh để có được hàng tồn kho ở địa điểm và trạng thái tại thời điểm ghi nhận ban đầu. Sau ghi nhận ban đầu, tại thời điểm lập Báo cáo tài chính nếu giá trị thuần có thể thực hiện được của hàng tồn kho thấp hơn giá gốc thì hàng tồn kho được ghi nhận theo giá trị thuần có thể thực hiện được.

Giá trị thuần có thể thực hiện được ước tính dựa vào giá bán của hàng tồn kho trừ đi các khoản chi phí ước tính để hoàn thành sản phẩm và các chi phí ước tính để bán sản phẩm.

Giá trị hàng tồn kho được xác định theo phương pháp bình quân gia quyền.

Hàng tồn kho được hạch toán theo phương pháp kê khai thường xuyên.

Phương pháp xác định giá trị sản phẩm dở dang cuối năm: Chi phí sản xuất kinh doanh dở dang được tập hợp theo từng công trình chưa hoàn thành hoặc chưa ghi nhận doanh thu, tương ứng với khối lượng công việc còn dở dang cuối năm.

Dự phòng giảm giá hàng tồn kho được lập vào thời điểm cuối năm căn cứ theo số chênh lệch giữa giá gốc của hàng tồn kho lớn hơn giá trị thuần có thể thực hiện được.

2.11 . Tài sản cố định

Tài sản cố định hữu hình, tài sản cố định vô hình được ghi nhận ban đầu theo giá gốc. Trong quá trình sử dụng, tài sản cố định hữu hình, tài sản cố định vô hình được ghi nhận theo nguyên giá, hao mòn lũy kế và giá trị còn lại.

Giá trị sau ghi nhận ban đầu

Nếu phát sinh các khoản chi phí sau ghi nhận ban đầu mà làm tăng lợi ích kinh tế trong tương lai dự tính thu được từ việc sử dụng tài sản cố định hữu hình vượt trên mức hoạt động tiêu chuẩn theo như đánh giá ban đầu thì các chi phí này được vốn hóa như một khoản nguyên giá tăng thêm của tài sản cố định hữu hình.

Các chi phí khác phát sinh sau khi tài sản cố định đã đưa vào hoạt động như chi phí sửa chữa, bảo dưỡng và đại tu được ghi nhận vào báo cáo kết quả hoạt động kinh doanh trong năm mà chi phí phát sinh.

Khấu hao tài sản cố định được trích theo phương pháp đường thẳng với thời gian khấu hao được ước tính như sau:

- Nhà cửa, vật kiến trúc	06 năm
- Máy móc, thiết bị	03 - 13 năm
- Phương tiện vận tải	03 - 06 năm
- Thiết bị, dụng cụ quản lý	03 - 05 năm
- Phần mềm quản lý	03 - 05 năm

2.12 . Chi phí xây dựng cơ bản dở dang

Chi phí xây dựng cơ bản dở dang bao gồm tài sản cố định đang mua sắm và xây dựng mà chưa hoàn thành tại ngày kết thúc năm tài chính và được ghi nhận theo giá gốc. Chi phí này bao gồm các chi phí về xây dựng, lắp đặt máy móc thiết bị và các chi phí trực tiếp khác.

2.13 . Thuê hoạt động

Thuê hoạt động là loại hình thuê tài sản cố định mà phần lớn rủi ro và lợi ích gắn liền với quyền sở hữu của tài sản thuộc về bên cho thuê. Khoản thanh toán dưới hình thức thuê hoạt động được hạch toán vào báo cáo kết quả hoạt động kinh doanh theo phương pháp đường thẳng dựa trên thời hạn thuê hoạt động.

2.14 . Chi phí trả trước

Các chi phí đã phát sinh liên quan đến kết quả hoạt động sản xuất kinh doanh của nhiều năm tài chính được hạch toán vào chi phí trả trước để phân bổ dần vào kết quả hoạt động kinh doanh trong các năm tài chính sau.

Việc tính và phân bổ chi phí trả trước dài hạn vào chi phí sản xuất kinh doanh từng năm tài chính được căn cứ vào tính chất, mức độ từng loại chi phí để chọn phương pháp và tiêu thức phân bổ hợp lý.

Các loại chi phí trả trước của Công ty bao gồm:

- Công cụ và dụng cụ bao gồm các tài sản mà Công ty nắm giữ để sử dụng trong quá trình hoạt động kinh doanh bình thường, với nguyên giá của mỗi tài sản thấp hơn 30 triệu đồng và do đó không đủ điều kiện để ghi nhận là tài sản cố định theo quy định hiện hành. Nguyên giá công cụ dụng cụ được phân bổ theo phương pháp đường thẳng trong thời gian không quá 03 năm;
- Chi phí sửa chữa được ghi nhận theo chi phí thực tế phát sinh và được phân bổ theo phương pháp đường thẳng trong thời gian không quá 03 năm;
- Chi phí trả trước khác được ghi nhận theo nguyên giá và được phân bổ theo phương pháp đường thẳng trong thời gian hữu dụng.

2.15 . Các khoản nợ phải trả

Các khoản nợ phải trả được theo dõi theo kỳ hạn phải trả, đối tượng phải trả, loại nguyên tệ phải trả và các yếu tố khác theo nhu cầu quản lý của Công ty. Các khoản phải trả được phân loại ngắn hạn và dài hạn trên báo cáo tài chính hợp nhất căn cứ theo kỳ hạn còn lại của các khoản phải trả tại ngày báo cáo.

2.16 . Các khoản vay

Các khoản vay được theo dõi theo từng đối tượng cho vay, từng khế ước vay nợ và kỳ hạn phải trả của các khoản vay. Trường hợp vay, nợ bằng ngoại tệ thì theo dõi chi tiết theo nguyên tệ.

2.17 . Chi phí đi vay

Chi phí đi vay được ghi nhận vào chi phí sản xuất, kinh doanh trong năm khi phát sinh, trừ chi phí đi vay liên quan trực tiếp đến việc đầu tư xây dựng hoặc sản xuất tài sản dở dang được tính vào giá trị của tài sản đó (được vốn hoá) khi có đủ các điều kiện quy định trong Chuẩn mực Kế toán Việt Nam số 16 “Chi phí đi vay”. Ngoài ra, đối với khoản vay riêng phục vụ việc xây dựng tài sản cố định, bất động sản đầu tư, lãi vay được vốn hóa kể cả khi thời gian xây dựng dưới 12 tháng.

2.18 . Chi phí phải trả

Các khoản phải trả cho hàng hóa dịch vụ đã nhận được từ người bán hoặc đã được cung cấp cho người mua trong năm báo cáo nhưng thực tế chưa chi trả và các khoản phải trả khác như chi phí lãi tiền vay phải trả, trích trước chi phí thực hiện hợp đồng... được ghi nhận vào chi phí sản xuất, kinh doanh của năm báo cáo.

Việc ghi nhận các khoản chi phí phải trả vào chi phí sản xuất, kinh doanh trong năm được thực hiện theo nguyên tắc phù hợp giữa doanh thu và chi phí phát sinh trong năm. Các khoản chi phí phải trả sẽ được quyết toán với số chi phí thực tế phát sinh. Số chênh lệch giữa số trích trước và chi phí thực tế được hoàn nhập.

2.19 . Các khoản dự phòng phải trả

Các khoản dự phòng phải trả chỉ được ghi nhận khi thỏa mãn các điều kiện sau:

- Công ty có nghĩa vụ nợ hiện tại (nghĩa vụ pháp lý hoặc nghĩa vụ liên đới) do kết quả từ một sự kiện đã xảy ra;
- Sự giảm sút về những lợi ích kinh tế có thể xảy ra dẫn đến việc yêu cầu phải thanh toán nghĩa vụ nợ;
- Đưa ra được một ước tính đáng tin cậy về giá trị của nghĩa vụ nợ đó.

Giá trị được ghi nhận của một khoản dự phòng phải trả là giá trị được ước tính hợp lý nhất về khoản tiền sẽ phải chi để thanh toán nghĩa vụ nợ hiện tại tại ngày kết thúc năm tài chính.

Chỉ những khoản chi phí liên quan đến khoản dự phòng phải trả đã lập ban đầu mới được bù đắp bằng khoản dự phòng phải trả đó.

Dự phòng bảo hành công trình, sản phẩm hàng hóa được trích lập theo tỷ lệ không quá 5% doanh thu dựa trên đặc điểm của từng công trình, sản phẩm hàng hóa. Tỷ lệ này được ước tính dựa trên dữ liệu chi phí bảo hành trong những năm trước và đánh giá của Ban Tổng Giám đốc về thời gian và chi phí bảo hành thực tế.

Trợ cấp thôi việc cho nhân viên được trích trước vào cuối mỗi năm tài chính cho toàn bộ người lao động đã làm việc tại Công ty từ đủ 12 tháng trở lên. Thời gian làm việc để tính trợ cấp thôi việc là tổng thời gian người lao động đã làm việc thực tế cho người sử dụng lao động trừ đi thời gian người lao động đã tham gia bảo hiểm thất nghiệp theo quy định của pháp luật và thời gian làm việc đã được người sử dụng lao động chi trả trợ cấp thôi việc. Mức trích cho mỗi năm làm việc bằng một nửa mức lương bình quân tháng, mức lương bình quân tháng tính trợ cấp thôi việc sẽ được điều chỉnh vào cuối mỗi năm tài chính theo mức lương bình quân của sáu tháng gần nhất tính đến thời điểm lập báo cáo tài chính hợp nhất.

Dự phòng phải trả được ghi nhận vào chi phí sản xuất kinh doanh của năm tài chính. Khoản chênh lệch giữa số dự phòng phải trả đã lập ở năm tài chính trước chưa sử dụng hết lớn hơn số dự phòng phải trả lập ở năm báo cáo được hoàn nhập ghi giảm chi phí sản xuất, kinh doanh trong năm trừ khoản chênh lệch lớn hơn của khoản dự phòng phải trả về bảo hành công trình xây lắp được hoàn nhập vào thu nhập khác trong năm.



HHH

16
G
A
↓
H

2.20 . Doanh thu chưa thực hiện

Doanh thu chưa thực hiện gồm doanh thu nhận trước như: số tiền của khách hàng đã trả trước cho một hoặc nhiều năm tài chính về dịch vụ bảo trì.

Doanh thu chưa thực hiện được kết chuyển vào Doanh thu bán hàng và cung cấp dịch vụ theo số tiền được xác định phù hợp với từng năm tài chính.

2.21 . Vốn chủ sở hữu

Vốn đầu tư của chủ sở hữu được ghi nhận theo số vốn thực góp của chủ sở hữu.

Thặng dư vốn cổ phần phản ánh chênh lệch giữa mệnh giá, chi phí trực tiếp liên quan đến việc phát hành cổ phiếu và giá phát hành cổ phiếu (kể cả các trường hợp tái phát hành cổ phiếu quỹ) và có thể là thặng dư dương (nếu giá phát hành cao hơn mệnh giá và chi phí trực tiếp liên quan đến việc phát hành cổ phiếu) hoặc thặng dư âm (nếu giá phát hành thấp hơn mệnh giá và chi phí trực tiếp liên quan đến việc phát hành cổ phiếu).

Cổ phiếu quỹ là cổ phiếu do Công ty mua lại trước ngày hiệu lực của Luật chứng khoán 2019 (ngày 01 tháng 01 năm 2021) nhưng chưa bị hủy bỏ và sẽ được tái phát hành trở lại trong khoảng thời gian theo quy định của pháp luật về chứng khoán. Cổ phiếu quỹ mua sau ngày 01 tháng 01 năm 2021 sẽ được hủy bỏ và điều chỉnh giảm vốn chủ sở hữu.

Lợi nhuận sau thuế chưa phân phối phản ánh kết quả kinh doanh (lãi, lỗ) sau thuế thu nhập doanh nghiệp và tình hình phân chia lợi nhuận hoặc xử lý lỗ của Công ty.

Cổ tức phải trả cho các cổ đông được ghi nhận là khoản phải trả trên Bảng Cân đối kế toán của Công ty sau khi có thông báo chia cổ tức của Hội đồng Quản trị Công ty và thông báo ngày chốt quyền nhận cổ tức của Tổng Công ty Lưu ký và Bù trừ chứng khoán Việt Nam.

2.22 . Doanh thu bán hàng và cung cấp dịch vụ

Doanh thu được ghi nhận khi Công ty có khả năng nhận được các lợi ích kinh tế có thể xác định một cách chắc chắn. Doanh thu được xác định theo giá trị hợp lý của các khoản đã thu hoặc sẽ thu được sau khi trừ đi các khoản chiết khấu thương mại, giảm giá hàng bán, hàng bán bị trả lại. Các điều kiện ghi nhận cụ thể sau đây cũng phải được đáp ứng khi ghi nhận doanh thu:

Doanh thu bán hàng

- Phần lớn rủi ro và lợi ích gắn liền với quyền sở hữu sản phẩm hoặc hàng hóa đã được chuyển giao cho người mua;
- Công ty không còn nắm giữ quyền quản lý hàng hóa như người sở hữu hàng hóa hoặc quyền kiểm soát hàng hóa.

Doanh thu cung cấp dịch vụ

- Xác định được phân công việc đã hoàn thành vào ngày lập Bảng cân đối kế toán.

Doanh thu hoạt động tài chính

Doanh thu phát sinh từ tiền lãi và các khoản doanh thu hoạt động tài chính khác được ghi nhận khi thỏa mãn đồng thời hai (2) điều kiện sau:

- Có khả năng thu được lợi ích kinh tế từ giao dịch đó;
- Doanh thu được xác định tương đối chắc chắn.

Cổ tức, lợi nhuận được chia được ghi nhận khi Công ty được quyền nhận cổ tức hoặc được quyền nhận lợi nhuận từ việc góp vốn.

2.23 . Giá vốn hàng bán và dịch vụ cung cấp

Giá vốn hàng bán và dịch vụ cung cấp là tổng chi phí phát sinh của thành phẩm, hàng hóa, vật tư xuất bán và dịch vụ cung cấp cho khách hàng trong năm, được ghi nhận phù hợp với doanh thu phát sinh trong năm và đảm bảo tuân thủ nguyên tắc thận trọng. Các trường hợp hao hụt vật tư hàng hóa vượt định mức, chi phí vượt định mức bình thường, chi phí nhân công và chi phí sản xuất chung cố định không phân bổ vào giá trị sản phẩm nhập kho, dự phòng giảm giá hàng tồn kho, hàng tồn kho bị mất mát sau khi đã trừ đi phần trách nhiệm của tập thể, cá nhân có liên quan... được ghi nhận đầy đủ và kịp thời vào giá vốn hàng bán trong năm kể cả khi sản phẩm, hàng hóa chưa được xác định là tiêu thụ.

2.24 . Chi phí tài chính

Các khoản chi phí được ghi nhận vào chi phí tài chính gồm:

- Chi phí đi vay vốn;
- Khoản lỗ phát sinh khi bán ngoại tệ, lỗ tỷ giá hối đoái...

Các khoản trên được ghi nhận theo tổng số phát sinh trong năm không bù trừ với doanh thu hoạt động tài chính.

2.25 . Thuế thu nhập doanh nghiệp

a) Tài sản thuế thu nhập hoãn lại

Tài sản thuế thu nhập hoãn lại được xác định dựa trên tổng chênh lệch tạm thời được khấu trừ và giá trị được khấu trừ chuyển sang năm sau của các khoản lỗ tính thuế và ưu đãi thuế chưa sử dụng.

Tài sản thuế TNDN hoãn lại được xác định theo thuế suất thuế TNDN hiện hành, dựa trên các mức thuế suất và luật thuế có hiệu lực vào ngày kết thúc năm tài chính.

Tài sản thuế thu nhập hoãn lại chỉ được ghi nhận trong phạm vi chắc chắn có đủ lợi nhuận tính thuế trong tương lai để chênh lệch tạm thời này có thể sử dụng được. Tài sản thuế thu nhập hoãn lại được ghi giảm trong phạm vi không còn chắc chắn là các lợi ích về thuế liên quan này sẽ sử dụng được.

b) Chi phí thuế TNDN hiện hành và Chi phí thuế TNDN hoãn lại

Chi phí thuế TNDN hiện hành được xác định trên cơ sở thu nhập chịu thuế trong năm và thuế suất thuế TNDN trong năm tài chính hiện hành.

Chi phí thuế TNDN hoãn lại được xác định trên cơ sở số chênh lệch tạm thời được khấu trừ, số chênh lệch tạm thời chịu thuế và thuế suất thuế TNDN.

Không bù trừ chi phí thuế TNDN hiện hành với chi phí thuế TNDN hoãn lại.

c) Thuế suất thuế TNDN năm hiện hành

Công ty và các Công ty con hiện đang áp dụng mức thuế suất thuế TNDN là 20% đối với các hoạt động sản xuất kinh doanh có thu nhập chịu thuế TNDN cho năm tài chính kết thúc ngày 31/03/2026.

2.26 . Lãi trên cổ phiếu

Lãi cơ bản trên cổ phiếu được tính bằng cách chia lợi nhuận hoặc lỗ sau thuế phân bổ cho cổ đông sở hữu cổ phiếu phổ thông của Công ty (sau khi đã điều chỉnh cho việc trích lập Quỹ Khen thưởng, phúc lợi và Quỹ khen thưởng Ban điều hành) cho số lượng bình quân gia quyền của số cổ phiếu phổ thông đang lưu hành trong năm.

2.27 . Các bên liên quan

Các bên được coi là liên quan nếu bên đó có khả năng kiểm soát hoặc có ảnh hưởng đáng kể đối với bên kia trong việc ra quyết định về các chính sách tài chính và hoạt động. Các bên liên quan của Công ty bao gồm:

- Các doanh nghiệp trực tiếp hay gián tiếp qua một hoặc nhiều trung gian có quyền kiểm soát Công ty hoặc chịu sự kiểm soát của Công ty, hoặc cùng chung sự kiểm soát với Công ty, bao gồm cả công ty mẹ, công ty con và công ty liên kết;
- Các cá nhân trực tiếp hoặc gián tiếp nắm quyền biểu quyết của Công ty mà có ảnh hưởng đáng kể đối với Công ty, những nhân sự quản lý chủ chốt của Công ty, những thành viên mật thiết trong gia đình của các cá nhân này;
- Các doanh nghiệp do các cá nhân nêu trên nắm trực tiếp hoặc gián tiếp phần quan trọng quyền biểu quyết hoặc có ảnh hưởng đáng kể tới các doanh nghiệp này.

Trong việc xem xét từng mối quan hệ của các bên liên quan để phục vụ cho việc lập và trình bày Báo cáo tài chính hợp nhất, Công ty chú ý tới bản chất của mối quan hệ hơn là hình thức pháp lý của các quan hệ đó.

2.28 . Thông tin bộ phận

Công ty chủ yếu hoạt động trong lĩnh vực kinh doanh lắp đặt thiết bị điện, điện tử, viễn thông do đó Công ty không lập báo cáo theo lĩnh vực kinh doanh. Bên cạnh đó, Công ty chỉ hoạt động trong lãnh thổ Việt Nam do đó Công ty không lập báo cáo bộ phận theo khu vực địa lý.

3 . TIỀN VÀ CÁC KHOẢN TƯƠNG ĐƯƠNG TIỀN

	31/03/2026	01/04/2025
	VND	VND
Tiền mặt	246.693.924	573.098.050
Tiền gửi ngân hàng không kỳ hạn	4.341.502.810	2.297.973.280
Các khoản tương đương tiền (*)	18.000.000.000	65.000.000
	22.588.196.734	2.936.071.330

(*) Tại ngày 31/03/2026, các khoản tương đương tiền là tiền gửi có kỳ hạn từ 01 tháng đến 03 tháng có giá trị 18.000.000.000 VND được gửi tại các ngân hàng thương mại với lãi suất từ 3,25%/năm đến 4,5%/năm.

4 . CÁC KHOẢN ĐẦU TƯ TÀI CHÍNH

Đầu tư nắm giữ đến ngày đáo hạn

	31/03/2026		01/04/2025	
	Giá gốc	Dự phòng	Giá gốc	Dự phòng
	VND	VND	VND	VND
Đầu tư ngắn hạn	4.395.000.000	-	4.295.000.000	-
- Tiền gửi có kỳ hạn ⁽¹⁾	4.395.000.000	-	4.295.000.000	-
Đầu tư dài hạn	100.000.000	-	100.000.000	-
- Tiền gửi có kỳ hạn ⁽²⁾	100.000.000	-	100.000.000	-
	4.495.000.000	-	4.395.000.000	-

(1) Tại ngày 31/03/2026, các khoản đầu tư nắm giữ đến ngày đáo hạn ngắn hạn là tiền gửi có kỳ hạn từ 06 tháng đến 12 tháng có giá trị 4.395.000.000 VND được gửi tại Ngân hàng TMCP Đầu tư và Phát triển Việt Nam - Chi nhánh Thành phố Hồ Chí Minh với lãi suất từ 2,9%/năm đến 4,5%/năm.

Tại ngày 31/03/2026, các khoản đầu tư nắm giữ đến ngày đáo hạn ngắn hạn có giá trị 4.050.000.000 VND đã được dùng làm tài sản bảo đảm cho hạn mức bảo lãnh tại ngân hàng.

(2) Tại ngày 31/03/2026, các khoản đầu tư nắm giữ đến ngày đáo hạn dài hạn là tiền gửi có kỳ hạn trên 12 tháng có giá trị 100.000.000 VND được gửi tại Ngân hàng TMCP Kỹ thương Việt Nam với lãi suất 5,5%/năm.

5 . PHẢI THU NGẮN HẠN CỦA KHÁCH HÀNG

	31/03/2026		01/04/2025	
	<u>Giá trị</u>	<u>Dự phòng</u>	<u>Giá trị</u>	<u>Dự phòng</u>
	VND	VND	VND	VND
Bên liên quan	9.224.621.613	-	27.722.164.450	-
Công ty Cổ phần Công nghệ Tự động Tân Tiến	9.208.226.177	-	27.580.340.899	-
Công ty Cổ phần Công nghệ ITD	15.017.356	-	17.491.771	-
Công ty Cổ phần Giải pháp ITD	1.378.080	-	124.331.780	-
Bên khác	138.757.358.933	(3.521.057.012)	251.782.599.088	(3.286.929.965)
Tập đoàn Công nghiệp - Viễn thông Quân đội (Viettel Group)	97.208.475.670	-	220.298.528.696	-
Tổng Công ty Mạng lưới Viettel - Chi nhánh Tập đoàn Công nghiệp - Viễn thông Quân đội	10.603.074.184	-	6.785.208.676	-
Movitel, S.A	7.340.800.282	-	5.404.052.544	-
Công ty Cổ phần Dịch vụ & Kỹ thuật Cơ điện lạnh R.E.E	6.144.077.100	-	256.689.650	-
Công ty Cổ phần Hawee Cơ điện	-	-	6.600.310.950	-
Phải thu khách hàng khác	17.460.931.697	(3.521.057.012)	12.437.808.572	(3.286.929.965)
	<u><u>147.981.980.546</u></u>	<u><u>(3.521.057.012)</u></u>	<u><u>279.504.763.538</u></u>	<u><u>(3.286.929.965)</u></u>

6 . TRẢ TRƯỚC CHO NGƯỜI BÁN NGẮN HẠN

	31/03/2026		01/04/2025	
	Giá trị	Dự phòng	Giá trị	Dự phòng
	VND	VND	VND	VND
Bên khác				
Công ty Cổ phần Công nghệ Tích hợp Sao Nam	11.293.206.274	-	18.447.998.940	-
Công ty TNHH Vật tư Kỹ thuật Phúc Hưng	1.750.270.006	-	-	-
Công ty TNHH Ates	1.215.423.117	-	-	-
Công ty Cổ phần Đầu tư Xây dựng Sản xuất Thương mại Tấn Dũng	-	-	5.948.268.950	-
Trả trước cho người bán khác	751.332.386	-	3.015.575.593	-
	15.010.231.783	-	27.411.843.483	-

Công ty Cổ phần Kỹ thuật điện Toàn Cầu
Số 1 Đường Sáng Tạo, Phường Tân Thuận, Thành phố Hồ Chí Minh

Báo cáo tài chính hợp nhất
Cho năm tài chính kết thúc ngày 31/03/2026

7 . PHẢI THU VỀ CHO VAY NGẮN HẠN

	01/04/2025		Trong năm tài chính		31/03/2026	
	Giá trị	Dự phòng	Tăng	Giảm	Giá trị	Dự phòng
	VND	VND	VND	VND	VND	VND
<i>Bên khác</i>						
Công ty TNHH Công nghệ Mạng Sao Kim	60.000.000	-	-	60.000.000	-	-
	<u>60.000.000</u>	<u>-</u>	<u>-</u>	<u>60.000.000</u>	<u>-</u>	<u>-</u>

8 . PHẢI THU KHÁC

	31/03/2026		01/04/2025	
	Giá trị	Dự phòng	Giá trị	Dự phòng
	VND	VND	VND	VND
a) Ngắn hạn				
Phải thu về lãi tiền gửi, tiền cho vay	63.728.956	-	21.764.795	-
Tạm ứng	1.016.176.772	-	2.070.853.270	-
Ký cược, ký quỹ (*)	5.329.802.853	-	19.000.000	-
Phải thu khác	55.742.581	-	55.211.037	-
	6.465.451.162	-	2.166.829.102	-
b) Dài hạn				
Ký cược, ký quỹ	40.000.000	-	35.000.000	-
	40.000.000	-	35.000.000	-

(*) Tại ngày 31/03/2026, các khoản ký quỹ có giá trị 5.259.353.720 VND đang được ký quỹ tại các Ngân hàng để thực hiện Bảo lãnh tiền tạm ứng theo quy định của các hợp đồng giữa Công ty với Tổng Công ty Mạng lưới Viettel - Chi nhánh Tập đoàn Công nghiệp - Viễn thông Quân đội.

9 . NỢ XẤU

	31/03/2026		01/04/2025	
	Giá gốc	Giá trị có thể thu hồi	Giá gốc	Giá trị có thể thu hồi
	VND	VND	VND	VND
Tổng giá trị các khoản phải thu, cho vay quá hạn thanh toán hoặc chưa quá hạn nhưng khó có khả năng thu hồi				
- Công ty Cổ phần Máy tính Hoàn Long	2.728.216.314	-	2.728.216.314	-
- Công ty TNHH Khu mua sắm Đệ nhất Phan Khang	776.046.880	420.117.570	300.155.872	199.271.167
- Công ty Cổ phần Deltech	210.909.626	189.818.663	504.909.626	453.418.663
- Công ty TNHH Fiss Việt Nam	299.089.883	-	299.089.883	-
- Các khoản khác	138.856.240	22.125.698	107.248.100	-
	4.153.118.943	632.061.931	3.939.619.795	652.689.830

10 . HÀNG TỒN KHO

	31/03/2026		01/04/2025	
	Giá gốc	Dự phòng	Giá gốc	Dự phòng
	VND	VND	VND	VND
Hàng mua đang đi đường	906.531.883	-	-	-
Nguyên liệu, vật liệu	2.532.105.339	(1.899.915.505)	2.653.201.786	(1.575.454.130)
Chi phí sản xuất kinh doanh dở dang (*)	5.249.970.011	(177.900.909)	13.552.642.217	(177.900.909)
Thành phẩm	86.899.354	(10.147.815)	137.618.963	(6.614.771)
Hàng hoá	18.020.440.814	(4.036.345.667)	12.308.385.137	(3.763.359.656)
	26.795.947.401	(6.124.309.896)	28.651.848.103	(5.523.329.466)

(*) Chi tiết Chi phí sản xuất kinh doanh dở dang

	31/03/2026	01/04/2025
	VND	VND
- Dự án đánh giá và cấp chứng nhận hoạt động bền vững của Trung tâm Dữ liệu Hòa Lạc 2	1.335.542.558	-
- Dự án Đầu tư xây dựng tòa nhà TT1 khu H158 Thành phố Hồ Chí Minh làm tổng trạm khu vực phía Nam	895.156.167	-
- Dự án thiết kế, cung cấp và thi công hệ thống điện động lực, chiếu sáng cho nhà máy của Công ty Cổ phần Nước khoáng Vĩnh Hảo	818.001.307	-
- Dự án Cung cấp hệ thống điều hòa	1.390.185.435	1.564.679.616
- Dự án Đầu tư Xây dựng Hạ tầng phòng máy tổng trạm tại Trung tâm kỹ thuật	-	9.666.567.067
- Các dự án khác	811.084.544	2.321.395.534
	5.249.970.011	13.552.642.217

Báo cáo tài chính hợp nhất
Cho năm tài chính kết thúc ngày 31/03/2026

	Nhà cửa, vật kiến trúc	Máy móc, thiết bị	Phương tiện vận tải, truyền dẫn	Thiết bị, dụng cụ quản lý	Cộng
	VND	VND	VND	VND	VND
Nguyên giá					
Số dư đầu năm	139.106.240	28.830.850.498	2.836.686.364	295.284.760	32.101.927.862
- Mua trong năm	-	-	-	66.300.000	66.300.000
- Đầu tư xây dựng cơ bản hoàn thành	-	2.633.930.000	-	-	2.633.930.000
- Thanh lý, nhượng bán	-	(514.611.492)	-	(34.900.000)	(549.511.492)
Số dư cuối năm	139.106.240	30.950.169.006	2.836.686.364	326.684.760	34.252.646.370
Giá trị hao mòn lũy kế					
Số dư đầu năm	139.106.240	7.227.863.095	1.554.003.328	196.571.007	9.117.543.670
- Khấu hao trong năm	-	2.512.481.172	568.447.740	68.565.302	3.149.494.214
- Thanh lý, nhượng bán	-	(126.676.632)	-	(34.900.000)	(161.576.632)
Số dư cuối năm	139.106.240	9.613.667.635	2.122.451.068	230.236.309	12.105.461.252
Giá trị còn lại					
Tại ngày đầu năm	-	21.602.987.403	1.282.683.036	98.713.753	22.984.384.192
Tại ngày cuối năm	-	21.336.501.371	714.235.296	96.448.451	22.147.185.118
- Nguyên giá TSCĐ cuối năm đã khấu hao hết nhưng vẫn còn sử dụng:	-	378.728.936 VND.			

12 . TÀI SẢN CÓ ĐỊNH VÔ HÌNH

	Phần mềm máy tính VND	Cộng VND
Nguyên giá		
Số dư đầu năm	668.135.000	668.135.000
Số dư cuối năm	<u>668.135.000</u>	<u>668.135.000</u>
Giá trị hao mòn lũy kế		
Số dư đầu năm	318.205.942	318.205.942
- Khấu hao trong năm	104.073.816	104.073.816
Số dư cuối năm	<u>422.279.758</u>	<u>422.279.758</u>
Giá trị còn lại		
Tại ngày đầu năm	349.929.058	349.929.058
Tại ngày cuối năm	<u>245.855.242</u>	<u>245.855.242</u>

- Nguyên giá TSCĐ vô hình cuối năm đã khấu hao hết nhưng vẫn còn sử dụng: 148.108.000 VND.

13 . CHI PHÍ TRẢ TRƯỚC

	31/03/2026 VND	01/04/2025 VND
a) Ngắn hạn		
Công cụ dụng cụ xuất dùng	39.174.512	34.308.498
	<u>39.174.512</u>	<u>34.308.498</u>
b) Dài hạn		
Công cụ dụng cụ xuất dùng	176.357.757	292.244.833
Chi phí sửa chữa	165.882.049	189.950.809
Chi phí trả trước dài hạn khác	107.272.502	-
	<u>449.512.308</u>	<u>482.195.642</u>

14 . PHẢI TRẢ NGƯỜI BÁN NGẮN HẠN

	31/03/2026		01/04/2025	
	Giá trị	Số có khả năng trả nợ	Giá trị	Số có khả năng trả nợ
	VND	VND	VND	VND
Bên liên quan	11.211.062.059	11.211.062.059	30.335.424.046	30.335.424.046
Công ty Cổ phần Công nghệ Tự động Tân Tiến	10.788.013.749	10.788.013.749	29.902.750.569	29.902.750.569
Công ty Cổ phần Công nghệ ITD	423.048.310	423.048.310	360.930.984	360.930.984
Công ty Cổ phần Đầu tư Giải pháp ITD	-	-	71.742.493	71.742.493
Bên khác	18.667.784.370	18.667.784.370	24.217.326.930	24.217.326.930
Stulz - Germany	6.007.216.803	6.007.216.803	378.367.809	378.367.809
Công ty Cổ phần Cơ điện lạnh BKRE Bách Khoa	3.423.798.790	3.423.798.790	-	-
Công ty TNHH Thiết bị điện Đỗ Gia	1.524.701.677	1.524.701.677	2.443.439.282	2.443.439.282
Erico Products Australia Pty Ltd	1.091.473.154	1.091.473.154	3.500.942.991	3.500.942.991
Công ty Cổ phần Vietstar Meiden	-	-	3.499.846.999	3.499.846.999
Phải trả các đối tượng khác	6.620.593.946	6.620.593.946	14.394.729.849	14.394.729.849
	29.878.846.429	29.878.846.429	54.552.750.976	54.552.750.976

15 . NGƯỜI MUA TRẢ TIỀN TRƯỚC NGẮN HẠN

	31/03/2026	01/04/2025
	VND	VND
<i>Bên khác</i>		
Ban Quản lý Dự án ODA - Đại học Đà Nẵng	708.434.898	8.961.213.580
Công ty Cổ phần Tập đoàn HIPT	691.949.052	-
Công ty Cổ phần Công nghệ - Viễn thông Elcom	469.222.100	-
Chi cục Hải quan Khu vực XIX	441.782.950	-
Công ty Cổ phần Dược phẩm Boston Việt Nam - BD	-	297.000.000
Người mua trả tiền trước khác	2.655.668.494	629.807.253
	<u>4.967.057.494</u>	<u>9.888.020.833</u>

16 . THUẾ VÀ CÁC KHOẢN PHẢI NỘP NHÀ NƯỚC

	Số phải thu đầu năm	Số phải nộp đầu năm	Số phải nộp trong năm	Số đã thực nộp trong năm	Số phải thu cuối năm	Số phải nộp cuối năm
	VND	VND	VND	VND	VND	VND
Thuế Giá trị gia tăng	-	2.183.388.304	8.709.542.906	10.209.682.427	-	683.248.783
Thuế Tiêu thụ đặc biệt	-	-	-	-	-	-
Thuế Xuất khẩu, Nhập khẩu	-	-	1.056.062.778	1.056.062.778	-	-
Thuế Thu nhập doanh nghiệp	-	4.504.271.307	4.214.230.378	6.294.271.307	-	2.424.230.378
Thuế Thu nhập cá nhân	-	260.623.350	1.123.204.321	1.230.458.288	-	153.369.383
Các loại thuế khác	-	-	210.846.543	210.846.543	-	-
	<u>-</u>	<u>6.948.282.961</u>	<u>15.313.886.926</u>	<u>19.001.321.343</u>	<u>-</u>	<u>3.260.848.544</u>

Quyết toán thuế của Công ty sẽ chịu sự kiểm tra của cơ quan thuế. Do việc áp dụng luật và các qui định về thuế đối với nhiều loại giao dịch khác nhau có thể được giải thích theo nhiều cách khác nhau, số thuế được trình bày trên Báo cáo tài chính hợp nhất có thể bị thay đổi theo quyết định của cơ quan thuế.

17 . CHI PHÍ PHẢI TRẢ NGẮN HẠN

	31/03/2026	01/04/2025
	VND	VND
- Chi phí lãi vay	66.672.192	206.566.328
- Trích trước chi phí thực hiện hợp đồng	2.737.841.999	3.213.576.816
- Chi phí phải trả khác	210.791.998	220.786.200
	3.015.306.189	3.640.929.344

18 . DOANH THU CHƯA THỰC HIỆN NGẮN HẠN

	31/03/2026	01/04/2025
	VND	VND
Doanh thu nhận trước về dịch vụ bảo trì	33.075.000	31.500.000
	33.075.000	31.500.000

19 . PHẢI TRẢ NGẮN HẠN KHÁC

	31/03/2026	01/04/2025
	VND	VND
- Nhận ký quỹ, ký cược ngắn hạn	-	90.264.000
- Cổ tức, lợi nhuận phải trả	5.571.640.225	133.944.225
- Phải trả về Thù lao Hội đồng quản trị, Ban Kiểm soát, Ủy ban Kiểm toán và Thư ký	192.000.000	153.500.000
- Phải trả quỹ Khen thưởng phúc lợi	537.572.000	340.874.000
- Phải trả tiền mượn	-	736.700.000
- Các khoản phải trả, phải nộp khác	395.286.275	307.930.256
	6.696.498.500	1.763.212.481

Trong đó: Phải trả khác là các bên liên quan

- Công ty Cổ phần Công nghệ ITD	537.572.000	340.874.000
- Ông Nguyễn Hữu Dũng	13.500.000	15.300.000
- Ông Nguyễn Hữu Tiến	-	16.326.000
- Phải trả về Thù lao Hội đồng quản trị, Ban Kiểm soát và Ủy ban Kiểm toán	174.000.000	144.500.000
	725.072.000	517.000.000

20 . CÁC KHOẢN VAY NGẮN HẠN

	01/04/2025		Trong năm		31/03/2026	
	Giá trị	Số có khả năng trả nợ	Tăng	Giảm	Giá trị	Số có khả năng trả nợ
	VND	VND	VND	VND	VND	VND
- Ngân hàng TMCP Kỹ thương Việt Nam - Chi nhánh Phú Mỹ Hưng	92.700.688.414	92.700.688.414	42.949.236.183	135.649.924.597	-	-
- Ngân hàng TMCP Kỹ Thương Việt Nam - Chi nhánh Sài Gòn	9.993.533.930	9.993.533.930	13.266.587.266	23.260.121.196	-	-
- Ngân hàng TMCP Đầu tư và Phát triển Việt Nam - Chi nhánh Thành phố Hồ Chí Minh	2.221.992.041	2.221.992.041	893.439.377	3.115.431.418	-	-
- Công ty TNHH MTV Innovative Software Development	-	-	3.300.000.000	3.300.000.000	-	-
- Bà Vương Mộng Ngọc	3.050.000.000	3.050.000.000	1.600.000.000	4.650.000.000	-	-
- Ông Huỳnh Kim Sang (*)	2.000.000.000	2.000.000.000	-	1.000.000.000	1.000.000.000	1.000.000.000
- Lê Ái Vân	-	-	2.500.000.000	2.500.000.000	-	-
- Ông Trần Quang Khải	-	-	450.000.000	450.000.000	-	-
	<u>109.966.214.385</u>	<u>109.966.214.385</u>	<u>64.959.262.826</u>	<u>173.925.477.211</u>	<u>1.000.000.000</u>	<u>1.000.000.000</u>

Thông tin chi tiết liên quan đến các khoản vay ngắn hạn:

(*) Khoản vay Ông Huỳnh Kim Sang tại ngày 31/03/2026, bao gồm:

(1) Hợp đồng vay tiền số 01/2024/GSC-CN ngày 10/06/2024 và các Phụ lục hợp đồng sửa đổi bổ sung, với các điều khoản chi tiết sau:

- + Hạn mức tín dụng: 1.500.000.000 VND;
- + Mục đích vay: Bổ sung vốn lưu động;
- + Thời hạn của hợp đồng: từ ngày 01/07/2024 đến ngày 01/07/2026;
- + Lãi suất cho vay: 6,00%/năm;
- + Số dư nợ gốc tại thời điểm cuối năm: 500.000.000 VND;
- + Các hình thức bảo đảm tiền vay: Tín chấp.

(2) Hợp đồng vay tiền số 02/2025/GSC-CN ngày 25/03/2025 và các Phụ lục hợp đồng sửa đổi bổ sung, với các điều khoản chi tiết sau:

- + Hạn mức tín dụng: 500.000.000 VND;
- + Mục đích vay: Bổ sung vốn lưu động;
- + Thời hạn của hợp đồng: từ ngày 25/03/2025 đến ngày 25/09/2026;
- + Lãi suất cho vay: 6,00%/năm;
- + Số dư nợ gốc tại thời điểm cuối năm: 500.000.000 VND;
- + Các hình thức bảo đảm tiền vay: Tín chấp.

21 . DỰ PHÒNG PHẢI TRẢ

	31/03/2026	01/04/2025
	VND	VND
a) Ngắn hạn		
- Dự phòng bảo hành sản phẩm hàng hóa	844.595.050	631.868.623
- Dự phòng bảo hành công trình xây dựng	577.309.490	-
	1.421.904.540	631.868.623
b) Dài hạn		
- Dự phòng bảo hành sản phẩm hàng hóa	790.944.994	140.298.218
- Dự phòng bảo hành công trình xây dựng	2.120.471.315	2.556.542.826
- Dự phòng trợ cấp thôi việc	365.657.000	335.350.000
	3.277.073.309	3.032.191.044

22 . VỐN CHỦ SỞ HỮU

a) Bảng đối chiếu biến động của vốn chủ sở hữu

	Vốn đầu tư của chủ sở hữu	Thặng dư vốn cổ phần	Cổ phiếu quỹ	Quỹ đầu tư phát triển	Lợi nhuận chưa phân phối	Lợi ích cổ đông không kiểm soát	Cộng
	VND	VND	VND	VND	VND	VND	VND
Số dư đầu năm trước	104.560.920.000	6.083.358.132	(23.249.795.357)	-	53.892.013.108	12.486.712.652	153.773.208.535
Lãi trong năm trước	-	-	-	-	19.213.110.325	1.087.349.548	20.300.459.873
Chia cổ tức	-	-	-	-	(9.350.942.000)	-	(9.350.942.000)
Chia cổ tức từ lợi nhuận năm trước tại Công ty con	-	-	-	-	-	(146.246)	(146.246)
Chia cổ tức từ lợi nhuận năm nay tại Công ty con	-	-	-	-	-	(93.754)	(93.754)
Mua cổ phiếu quỹ	-	-	(242.000.000)	-	-	-	(242.000.000)
Tạm trích Quỹ khen thưởng, phúc lợi	-	-	-	-	(733.264.975)	(21.075.025)	(754.340.000)
Số dư cuối năm trước	104.560.920.000	6.083.358.132	(23.491.795.357)	-	63.020.916.458	13.552.747.175	163.726.146.408
Số dư đầu năm nay	104.560.920.000	6.083.358.132	(23.491.795.357)	-	63.020.916.458	13.552.747.175	163.726.146.408
Lãi trong năm nay	-	-	-	-	13.694.928.904	2.420.658.698	16.115.587.602
Chia cổ tức từ lợi nhuận năm trước tại Công ty con	-	-	-	-	-	(5.437.696.000)	(5.437.696.000)
Tạm trích Quỹ khen thưởng, phúc lợi (*)	-	-	-	-	(478.495.375)	(59.076.625)	(537.572.000)
Số dư cuối năm nay	104.560.920.000	6.083.358.132	(23.491.795.357)	-	76.237.349.987	10.476.633.248	173.866.466.010

(*) Trong năm, Công ty đã thực hiện tạm trích Quỹ khen thưởng, phúc lợi từ lợi nhuận sau thuế chưa phân phối năm 2025. Trong đó:

- Tạm trích Quỹ khen thưởng, phúc lợi tại Công ty mẹ theo Quyết định của Hội đồng quản trị ngày 31/03/2026 với số tạm trích là 374.602.000 VND;
- Tạm trích Quỹ khen thưởng, phúc lợi tại Công ty TNHH Global - Sitem theo Quyết định của Hội đồng Thành viên ngày 31/03/2026 với số tạm trích là 162.970.000 VND.

b) Chi tiết vốn đầu tư của chủ sở hữu

	Tỷ lệ (%)	Cuối năm VND	Tỷ lệ (%)	Đầu năm VND
- Công ty Cổ phần Công nghệ ITD	44,62	46.651.180.000	43,13	45.101.180.000
- Công ty Cổ phần Đầu tư Tánh Linh	9,90	10.349.100.000	9,90	10.350.100.000
- Mai Minh Tân	5,20	5.436.000.000	3,77	3.946.000.000
- Các cổ đông khác	29,48	30.831.140.000	32,40	33.870.140.000
- Cổ phiếu quỹ	10,80	11.293.500.000	10,80	11.293.500.000
	100,00	104.560.920.000	100,00	104.560.920.000

c) Các giao dịch về vốn với các chủ sở hữu và phân phối cổ tức, chia lợi nhuận

	Từ 01/04/2025 đến 31/03/2026 VND	Từ 01/04/2024 đến 31/03/2025 VND
Vốn đầu tư của chủ sở hữu		
- Vốn góp đầu năm	104.560.920.000	104.560.920.000
- Vốn góp cuối năm	104.560.920.000	104.560.920.000
Cổ tức, lợi nhuận		
- Cổ tức, lợi nhuận phải trả đầu năm	133.944.225	52.605.575
- Cổ tức, lợi nhuận phải trả trong năm	5.437.696.000	9.351.182.000
+ Cổ tức, lợi nhuận chia trên lợi nhuận năm trước	5.437.696.000	9.351.088.246
+ Cổ tức, lợi nhuận tạm chia trên lợi nhuận năm nay	-	93.754
- Cổ tức, lợi nhuận đã chi trả bằng tiền	-	(9.269.843.350)
+ Cổ tức, lợi nhuận chia trên lợi nhuận năm trước	-	(9.269.843.350)
- Cổ tức, lợi nhuận còn phải trả cuối năm	5.571.640.225	133.944.225

d) Cổ phiếu

	31/03/2026	01/04/2025
Số lượng cổ phiếu đăng ký phát hành	10.456.092	10.456.092
Số lượng cổ phiếu đã bán ra công chúng		
- Cổ phiếu phổ thông	10.456.092	10.456.092
Số lượng cổ phiếu được mua lại (cổ phiếu quỹ)		
- Cổ phiếu phổ thông	1.129.350	1.129.350
Số lượng cổ phiếu đang lưu hành		
- Cổ phiếu phổ thông	9.326.742	9.326.742
Mệnh giá cổ phiếu đang lưu hành 10.000 VND/cổ phần		

23 . CÁC KHOẢN MỤC NGOÀI BẢNG CÂN ĐỐI KẾ TOÁN VÀ CAM KẾT THUÊ HOẠT ĐỘNG

a) Tài sản thuê ngoài

Công ty thuê tài sản (thuê văn phòng, nhà kho và nhà xưởng) theo hợp đồng thuê hoạt động. Vào ngày 31/03/2026, tổng số tiền thuê tối thiểu phải trả trong tương lai theo hợp đồng không hủy ngang theo các thời hạn được trình bày như sau:

	31/03/2026	01/04/2025
	VND	VND
- Từ 1 năm trở xuống	2.413.686.240	3.082.880.460
- Trên 1 năm đến 5 năm	2.112.000.000	2.640.000.000
	4.525.686.240	5.722.880.460

b) Ngoại tệ các loại

	31/03/2026	01/04/2025
- Đồng đô la Mỹ (USD)	51.576,73	3.964,52
- Đồng Euro (EUR)	642,49	278,82

c) Nợ khó đòi đã xử lý

	31/03/2026	01/04/2025
	VND	VND
- Công ty TNHH Hanel CSF - Cho vay, lãi vay	1.520.516.905	1.520.516.905
- Công ty TNHH Hanel CSF - Phải thu tiền hàng	573.822.532	573.822.532
- Các đối tượng khác	678.793.053	678.793.053
	2.773.132.490	2.773.132.490

24 . TỔNG DOANH THU BÁN HÀNG VÀ CUNG CẤP DỊCH VỤ

	Từ 01/04/2025 đến 31/03/2026	Từ 01/04/2024 đến 31/03/2025
	VND	VND
Doanh thu bán hàng hóa	180.755.808.302	398.052.115.226
Doanh thu bán thành phẩm	2.938.257.000	2.938.097.730
Doanh thu cung cấp dịch vụ	29.073.043.478	30.625.167.360
	212.767.108.780	431.615.380.316
Trong đó: Doanh thu đối với các bên liên quan (Xem thông tin chi tiết tại Thuyết minh số 39)	349.591.792	40.088.153.639

25 . GIÁ VỐN HÀNG BÁN

	Từ 01/04/2025 đến 31/03/2026	Từ 01/04/2024 đến 31/03/2025
	VND	VND
Giá vốn của hàng hóa đã bán	126.282.573.728	350.652.040.517
Giá vốn của thành phẩm đã bán	1.652.979.471	1.979.010.946
Giá vốn của dịch vụ đã cung cấp	18.415.505.193	20.937.179.497
Dự phòng giảm giá hàng tồn kho	600.980.430	109.722.243
	146.952.038.822	373.677.953.203
Trong đó: Mua hàng từ các bên liên quan		
Tổng giá trị mua vào:	6.911.540.751	50.497.427.817
(Xem thông tin chi tiết tại Thuyết minh số 39)		

26 . DOANH THU HOẠT ĐỘNG TÀI CHÍNH

	Từ 01/04/2025 đến 31/03/2026	Từ 01/04/2024 đến 31/03/2025
	VND	VND
Lãi tiền gửi không kỳ hạn	5.140.384	6.417.699
Lãi tiền gửi có kỳ hạn	380.436.975	767.391.129
Lãi cho vay	1.795.891	443.936.987
Lãi chênh lệch tỷ giá phát sinh trong năm	469.721.226	268.758.890
Lãi chênh lệch tỷ giá do đánh giá lại số dư cuối năm	85.368.992	-
	942.463.468	1.486.504.705
Trong đó: Doanh thu tài chính nhận từ các bên liên quan		
(Xem thông tin chi tiết tại Thuyết minh số 39)	-	443.936.987

27 . CHI PHÍ TÀI CHÍNH

	Từ 01/04/2025 đến 31/03/2026	Từ 01/04/2024 đến 31/03/2025
	VND	VND
Lãi tiền vay	1.447.667.163	2.108.120.098
Lỗ chênh lệch tỷ giá phát sinh trong năm	611.281.343	1.001.830.916
Lỗ chênh lệch tỷ giá do đánh giá lại số dư cuối năm	21.478.386	186.808.626
	2.080.426.892	3.296.759.640
Trong đó: Chi phí tài chính mua từ các bên liên quan		
(Xem thông tin chi tiết tại Thuyết minh số 39)	10.849.315	-

28 . CHI PHÍ BÁN HÀNG

	Từ 01/04/2025 đến 31/03/2026	Từ 01/04/2024 đến 31/03/2025
	VND	VND
Chi phí nguyên liệu, vật liệu	364.098.224	346.916.153
Chi phí nhân công	18.928.321.932	13.912.847.049
Chi phí khấu hao tài sản cố định	125.416.361	106.958.468
Chi phí dịch vụ mua ngoài	4.362.915.081	3.976.438.191
Chi phí khác bằng tiền	2.232.532.932	1.498.492.016
Chi phí dự phòng bảo hành sản phẩm	2.298.929.044	210.002.169
	28.312.213.574	20.051.654.046

29 . CHI PHÍ QUẢN LÝ DOANH NGHIỆP

	Từ 01/04/2025 đến 31/03/2026	Từ 01/04/2024 đến 31/03/2025
	VND	VND
Chi phí nguyên liệu, vật liệu	72.124.063	109.015.257
Chi phí nhân công	11.202.498.154	7.190.495.600
Chi phí khấu hao tài sản cố định	602.285.529	525.411.612
Thuế, phí, lệ phí	28.551.553	42.045.854
Chi phí dự phòng	234.127.047	85.244.190
Chi phí dịch vụ mua ngoài	2.002.067.004	1.908.506.846
Chi phí khác bằng tiền	1.561.907.900	1.590.279.868
	15.703.561.250	11.450.999.227

30 . THU NHẬP KHÁC

	Từ 01/04/2025 đến 31/03/2026	Từ 01/04/2024 đến 31/03/2025
	VND	VND
Thu nhập từ thanh lý phế liệu	31.927.273	-
Thu nhập từ hoàn nhập bảo hành công trình	-	1.225.170.000
Thu nhập khác	45.963.508	19.837.004
	77.890.781	1.245.007.004

31 . CHI PHÍ KHÁC

	Từ 01/04/2025 đến 31/03/2026	Từ 01/04/2024 đến 31/03/2025
	VND	VND
Các khoản bị phạt, truy thu thuế	415.464.908	167.906.800
Chi phí khác	1.003	41.925.308
	415.465.911	209.832.108

32 . CHI PHÍ THUẾ THU NHẬP DOANH NGHIỆP HIỆN HÀNH

	Từ 01/04/2025 đến 31/03/2026	Từ 01/04/2024 đến 31/03/2025
	VND	VND
Chi phí thuế TNDN hiện hành tại Công ty mẹ	2.290.749.499	4.383.018.670
Chi phí thuế TNDN hiện hành từ các công ty con	1.923.480.879	976.215.258
- Công ty TNHH Global - Sitem	1.723.653.645	792.756.234
- Công ty Cổ phần In No	199.827.234	183.459.024
Chi phí thuế thu nhập doanh nghiệp hiện hành	4.214.230.378	5.359.233.928

33 . THUẾ THU NHẬP DOANH NGHIỆP HOẢN LẠI

a) Tài sản thuế thu nhập hoãn lại

	31/03/2026	01/04/2025
	VND	VND
- Thuế suất thuế TNDN sử dụng để xác định giá trị tài sản thuế thu nhập hoãn lại	20%	20%
- Tài sản thuế thu nhập hoãn lại liên quan đến khoản chênh lệch tạm thời được khấu trừ	73.131.400	67.070.000
Tài sản thuế thu nhập hoãn lại	73.131.400	67.070.000

b) Chi phí thuế TNDN hoãn lại

	Từ 01/04/2025 đến 31/03/2026	Từ 01/04/2024 đến 31/03/2025
	VND	VND
Thu nhập thuế thu nhập doanh nghiệp hoãn lại phát sinh từ các khoản chênh lệch tạm thời được khấu trừ	(6.061.400)	-
	(6.061.400)	-

34 . LÃI CƠ BẢN TRÊN CỔ PHIẾU

Việc tính toán lãi cơ bản trên cổ phiếu có thể phân phối cho các cổ đông sở hữu cổ phần phổ thông của Công ty được thực hiện dựa trên các số liệu sau:

	Từ 01/04/2025 đến 31/03/2026	Từ 01/04/2024 đến 31/03/2025
	VND	VND
Lợi nhuận sau thuế	13.694.928.904	19.213.110.325
Các khoản điều chỉnh	(478.495.375)	(733.264.975)
- Quỹ khen thưởng phúc lợi được trích từ lợi nhuận sau thuế	(478.495.375)	(733.264.975)
Lợi nhuận phân bổ cho cổ phiếu phổ thông	13.216.433.529	18.479.845.350
Cổ phiếu phổ thông lưu hành bình quân trong năm	9.326.742	9.387.801
Lãi cơ bản trên cổ phiếu	1.417	1.968

Công ty tạm trích Quỹ khen thưởng, phúc lợi trên Lợi nhuận sau thuế tại thời điểm lập Báo cáo tài chính hợp nhất cho năm tài chính kết thúc ngày 31/03/2026 theo Quyết định của Hội đồng quản trị tại Công ty mẹ và Quyết định của Hội đồng Thành viên tại Công ty con ngày 31/03/2026.

Tại ngày 31 tháng 03 năm 2026, Công ty không có các cổ phiếu có tiềm năng suy giảm lãi trên cổ phiếu.

35 . CHI PHÍ SẢN XUẤT KINH DOANH THEO YẾU TỐ

	Từ 01/04/2025 đến 31/03/2026	Từ 01/04/2024 đến 31/03/2025
	VND	VND
Chi phí nguyên liệu, vật liệu	43.824.268.030	183.603.737.204
Chi phí nhân công	32.314.232.804	27.928.400.235
Chi phí khấu hao tài sản cố định	3.253.568.030	3.101.434.638
Chi phí dịch vụ mua ngoài	46.767.075.972	46.019.690.190
Chi phí khác bằng tiền	8.264.875.804	10.872.060.858
	134.424.020.640	271.525.323.125

36 . CÔNG CỤ TÀI CHÍNH

Quản lý rủi ro tài chính

Các loại rủi ro tài chính của Công ty có thể gặp phải bao gồm: rủi ro thị trường, rủi ro tín dụng và rủi ro thanh khoản.

Công ty đã xây dựng hệ thống kiểm soát nhằm đảm bảo sự cân bằng ở mức hợp lý giữa chi phí rủi ro phát sinh và chi phí quản lý rủi ro. Ban Tổng Giám đốc Công ty có trách nhiệm theo dõi quy trình quản lý rủi ro để đảm bảo sự cân bằng hợp lý giữa rủi ro và kiểm soát rủi ro.

Rủi ro thị trường

Công ty có thể sẽ gặp phải các rủi ro thị trường như: biến động tỷ giá hối đoái và lãi suất.

Rủi ro về tỷ giá hối đoái:

Công ty chịu rủi ro về tỷ giá khi có các giao dịch thực hiện bằng đơn vị tiền tệ khác với đồng Việt Nam như: vay, doanh thu, chi phí, nhập khẩu vật tư, hàng hóa, máy móc thiết bị,...

Rủi ro về lãi suất:

Công ty chịu rủi ro về lãi suất do giá trị hợp lý của các luồng tiền trong tương lai của một công cụ tài chính sẽ biến động theo những thay đổi của lãi suất thị trường khi Công ty có phát sinh các khoản tiền gửi có hoặc không có kỳ hạn, các khoản vay và nợ chịu lãi suất thả nổi. Công ty quản lý rủi ro lãi suất bằng cách phân tích tình hình cạnh tranh trên thị trường để có được các lãi suất có lợi cho mục đích của Công ty.

Rủi ro tín dụng

Rủi ro tín dụng là rủi ro mà một bên tham gia trong một công cụ tài chính hoặc hợp đồng không có khả năng thực hiện được nghĩa vụ của mình dẫn đến tổn thất về tài chính cho Công ty. Công ty có các rủi ro tín dụng từ hoạt động sản xuất kinh doanh (chủ yếu đối với các khoản phải thu khách hàng) và hoạt động tài chính (bao gồm tiền gửi ngân hàng, cho vay và các công cụ tài chính khác).

	Từ 1 năm trở xuống VND	Trên 1 năm đến 5 năm VND	Trên 5 năm VND	Cộng VND
Tại ngày 31/03/2026				
Tiền và các khoản tương đương tiền	22.341.502.810	-	-	22.341.502.810
Phải thu khách hàng, phải thu khác	150.926.374.696	40.000.000	-	150.966.374.696
Các khoản cho vay	4.395.000.000	100.000.000	-	4.495.000.000
	177.662.877.506	140.000.000	-	177.802.877.506

	Từ 1 năm trở xuống VND	Trên 1 năm đến 5 năm VND	Trên 5 năm VND	Cộng VND
Tại ngày 01/04/2025				
Tiền và các khoản tương đương tiền	2.362.973.280	-	-	2.362.973.280
Phải thu khách hàng, phải thu khác	278.384.662.675	35.000.000	-	278.419.662.675
Các khoản cho vay	4.355.000.000	100.000.000	-	4.455.000.000
	285.102.635.955	135.000.000	-	285.237.635.955

Rủi ro thanh khoản

Rủi ro thanh khoản là rủi ro Công ty gặp khó khăn khi thực hiện các nghĩa vụ tài chính đến hạn thanh toán do thiếu vốn. Rủi ro thanh khoản của Công ty chủ yếu phát sinh từ việc các tài sản tài chính và nợ phải trả tài chính có các thời hạn đáo hạn khác nhau.

Thời hạn thanh toán của các khoản nợ phải trả tài chính dựa trên các khoản thanh toán dự kiến theo hợp đồng (trên cơ sở dòng tiền của các khoản gốc) như sau:

	Từ 1 năm trở xuống VND	Trên 1 năm đến 5 năm VND	Trên 5 năm VND	Cộng VND
Tại ngày 31/03/2026				
Vay và nợ	1.000.000.000	-	-	1.000.000.000
Phải trả người bán, phải trả khác	36.575.344.929	-	-	36.575.344.929
Chi phí phải trả	3.015.306.189	-	-	3.015.306.189
	40.590.651.118	-	-	40.590.651.118
Tại ngày 01/04/2025				
Vay và nợ	109.966.214.385	-	-	109.966.214.385
Phải trả người bán, phải trả khác	56.315.963.457	-	-	56.315.963.457
Chi phí phải trả	3.640.929.344	-	-	3.640.929.344
	169.923.107.186	-	-	169.923.107.186

Công ty cho rằng mức độ tập trung rủi ro đối với việc trả nợ là có thể kiểm soát được. Công ty có khả năng thanh toán các khoản nợ đến hạn từ dòng tiền từ hoạt động kinh doanh và tiền thu từ các tài sản tài chính đáo hạn.

37. THÔNG TIN BỔ SUNG CHO CÁC KHOẢN MỤC TRÌNH BÀY TRONG BÁO CÁO LƯU CHUYỂN TIỀN TỆ HỢP NHẤT

	Từ 01/04/2025 đến 31/03/2026 VND	Từ 01/04/2024 đến 31/03/2025 VND
a) Số tiền đi vay thực thu trong năm		
Tiền thu từ đi vay theo kế ước thông thường:	64.959.262.826	119.632.549.160
b) Số tiền đã thực trả gốc vay trong năm		
Tiền trả nợ gốc vay theo kế ước thông thường:	173.925.477.211	9.666.334.775

38 . NHỮNG SỰ KIỆN PHÁT SINH SAU NGÀY KẾT THÚC NĂM TÀI CHÍNH

Không có sự kiện trọng yếu nào xảy ra sau ngày kết thúc năm tài chính đòi hỏi được điều chỉnh hay công bố trên Báo cáo tài chính hợp nhất này.

39 . NGHIỆP VỤ VÀ SỐ DƯ VỚI CÁC BÊN LIÊN QUAN

Danh sách và mối quan hệ giữa các bên liên quan và Công ty như sau:

Bên liên quan	Mối quan hệ
Công ty Cổ phần Công nghệ ITD	Công ty mẹ
Công ty Cổ phần Công nghệ Tự động Tân Tiến	Công ty cùng tập đoàn
Công ty Cổ phần Cơ điện Thạch Anh	Công ty cùng tập đoàn
Công ty Cổ phần Giải pháp ITD	Công ty cùng tập đoàn
Công ty TNHH MTV Innovative Software Development	Công ty cùng tập đoàn
Công ty Cổ phần Tư vấn và Phát triển Phần mềm Larion	Công ty cùng tập đoàn
Công ty Cổ phần Phần mềm Bestarion	Công ty cùng tập đoàn
Công ty Cổ phần Intelnet	Công ty cùng tập đoàn
Ông Nguyễn Hữu Tiến	Anh trai Tổng Giám đốc
Các thành viên Hội đồng quản trị, Ban Tổng Giám đốc, Ban Kiểm soát và Ủy ban Kiểm toán	

Ngoài các thông tin với các bên liên quan đã trình bày tại các thuyết minh trên, Công ty còn có các giao dịch phát sinh trong năm với các bên liên quan như sau:

	Từ 01/04/2025 đến 31/03/2026 VND	Từ 01/04/2024 đến 31/03/2025 VND
Doanh thu bán hàng và cung cấp dịch vụ	349.591.792	40.088.153.639
- Công ty Cổ phần Công nghệ ITD	41.739.992	508.252.620
- Công ty Cổ phần Công nghệ Tự động Tân Tiến	222.973.800	39.372.141.019
- Công ty Cổ phần Giải pháp ITD	84.878.000	207.760.000
Mua nguyên liệu, hàng hóa, dịch vụ	6.911.540.751	50.497.427.817
- Công ty Cổ phần Công nghệ ITD	3.279.202.510	3.014.655.623
- Công ty Cổ phần Công nghệ Tự động Tân Tiến	3.632.338.241	47.482.772.194
Doanh thu hoạt động tài chính - Lãi cho vay	-	443.936.987
- Công ty Cổ phần Công nghệ ITD	-	443.936.987
Chi phí tài chính - Chi phí lãi vay	10.849.315	-
- Công ty TNHH MTV Innovative Software Development	10.849.315	-
Chia cổ tức	-	4.510.118.000
- Công ty Cổ phần Công nghệ ITD	-	4.510.118.000

Thu nhập của người quản lý chủ chốt:

	Chức vụ	Từ 01/04/2025 đến 31/03/2026 VND	Từ 01/04/2024 đến 31/03/2025 VND
- Ông Nguyễn Ngọc Trung	Chủ tịch Hội đồng quản trị	97.500.000	73.500.000
- Ông Nguyễn Vĩnh Thuận	Chủ tịch Hội đồng quản trị (Miễn nhiệm ngày 02/07/2024)	-	18.600.000
- Ông Mai Hoài An	Thành viên Hội đồng quản trị (Bổ nhiệm ngày 03/07/2025)	56.000.000	-
- Bà Cao Mỹ Phương	Thành viên Hội đồng quản trị kiêm Ủy viên Ủy ban Kiểm toán (Miễn nhiệm Thành viên Ban kiểm soát ngày 03/07/2025, Bổ nhiệm Thành viên HĐQT ngày 12/01/2026, Bổ nhiệm Ủy viên Ủy ban Kiểm toán ngày 20/01/2026)	43.500.000	45.600.000
- Bà Huỳnh Thanh Thùy	Thành viên Hội đồng quản trị kiêm Chủ tịch Ủy ban Kiểm toán (Bổ nhiệm Thành viên HĐQT ngày 12/01/2026, bổ nhiệm Chủ tịch Ủy ban Kiểm toán ngày 20/01/2026)	7.500.000	-
- Ông Nguyễn Hồng Minh	Thành viên Hội đồng quản trị kiêm Chủ tịch Ủy ban Kiểm toán (Bổ nhiệm Thành viên HĐQT ngày 03/07/2025, Bổ nhiệm Chủ tịch Ủy ban Kiểm toán ngày 08/07/2025, Từ nhiệm Thành viên HĐQT và Chủ tịch Ủy ban Kiểm toán ngày 04/11/2025)	29.500.000	-
- Bà Đỗ Thị Thu Hà	Thành viên Hội đồng quản trị kiêm Ủy viên Ủy ban Kiểm toán (Miễn nhiệm Trưởng ban Ban kiểm soát ngày 03/07/2025, Bổ nhiệm Thành viên HĐQT ngày 03/07/2025, Bổ nhiệm Ủy viên Ủy ban Kiểm toán ngày 08/07/2025, Từ nhiệm Thành viên HĐQT và Ủy viên Ủy ban Kiểm toán ngày 08/01/2026)	55.500.000	68.100.000
- Ông Lâm Thiếu Quân	Thành viên Hội đồng quản trị (Miễn nhiệm ngày 03/07/2025)	37.000.000	68.100.000
- Ông Mai Tuấn Tú	Thành viên Hội đồng quản trị (Miễn nhiệm ngày 03/07/2025)	43.000.000	79.300.000
- Bà Doãn Thị Bích Ngọc	Thành viên Hội đồng quản trị (Miễn nhiệm ngày 03/07/2025)	37.000.000	67.600.000
- Ông Nguyễn Hữu Dũng	Thành viên Hội đồng quản trị kiêm Tổng giám đốc	1.205.830.015	892.224.000
- Bà Nguyễn Hương Giang	Giám đốc điều hành	1.113.849.000	726.300.000
- Ông Nguyễn Ngọc Duy	Giám đốc kinh doanh	362.250.000	174.000.000

Thu nhập của người quản lý chủ chốt (tiếp theo):

	Chức vụ	Từ 01/04/2025 đến 31/03/2026 VND	Từ 01/04/2024 đến 31/03/2025 VND
- Ông Trần Quốc Sang	Giám đốc dự án (Miễn nhiệm ngày 06/05/2025)	57.904.545	372.000.000
- Bà Nguyễn Thị Bạch Tuyết	Thành viên Ban kiểm soát (Miễn nhiệm ngày 03/07/2025)	25.000.000	45.600.000
- Bà Mai Ngọc Phượng	Kế toán trưởng	770.698.000	558.720.000

Ngoài giao dịch với bên liên quan nêu trên, các bên liên quan khác không phát sinh giao dịch trong năm và không có số dư tại ngày kết thúc năm tài chính với Công ty.

40 . SỐ LIỆU SO SÁNH

Số liệu so sánh là số liệu trên Báo cáo tài chính hợp nhất cho năm tài chính kết thúc ngày 31 tháng 03 năm 2025 đã được Công ty TNHH Hăng Kiểm toán AASC kiểm toán.



Khuu Thanh Sáng
Người lập



Mai Ngọc Phượng
Kế toán trưởng



Nguyễn Hữu Dũng
Tổng Giám đốc

TP. Hồ Chí Minh, ngày 02 tháng 06 năm 2026



**XÁC NHẬN CỦA ĐẠI DIỆN THEO PHÁP LUẬT
CỦA CÔNG TY
TỔNG GIÁM ĐỐC**



NGUYỄN HỮU DŨNG

THÔNG TIN LIÊN LẠC
Lầu 2, Tòa Nhà ITD, Số 1 Đường Sáng Tạo,
Phường Tân Thuận, TP.HCM
Số điện thoại: 028 37701055