

**CÔNG TY CỔ PHẦN
ẮC QUY TIA SÁNG**

Số: 131/TB-TSB

**CỘNG HOÀ XÃ HỘI CHỦ NGHĨA VIỆT NAM
Độc lập - Tự do - Hạnh phúc**

Hải Phòng, ngày 30 tháng 6 năm 2026

**CÔNG BỐ THÔNG TIN TRÊN CÔNG THÔNG TIN ĐIỆN TỬ CỦA ỦY BAN
CHỨNG KHOÁN NHÀ NƯỚC VÀ SỞ GIAO DỊCH CHỨNG KHOÁN HÀ NỘI**

Kính gửi: - Ủy ban Chứng khoán Nhà nước
- Sở Giao dịch Chứng khoán Hà Nội

1. Tên Tổ chức: CÔNG TY CỔ PHẦN ẮC QUY TIA SÁNG

- Mã chứng khoán: TSB
- Trụ sở chính: Đại lộ Tôn Đức Thắng, phường An Hải, TP. Hải Phòng.
- Điện thoại: 0225 3857 080
- Người được ủy quyền CBTT: Ông Đoàn Văn Quang – Phó giám đốc Công ty
- Loại thông tin công bố: 24h 72h Yêu cầu Bất thường Định kỳ

2. Nội dung thông tin công bố:

- Biên bản và Nghị quyết Đại hội đồng cổ đông thường niên năm 2026

3. Thông tin này đã được công bố trên trang thông tin điện tử của Công ty cổ phần Ắc quy Tia sáng vào ngày 30/06/2026 tại đường dẫn: <http://www.tiasangbattery.com>

Chúng tôi xin cam kết các thông tin công bố trên đây là đúng sự thật và hoàn toàn chịu trách nhiệm trước pháp luật về nội dung các thông tin đã công bố.

NGƯỜI THỰC HIỆN CÔNG BỐ THÔNG TIN



PHÓ GIÁM ĐỐC
Đoàn Văn Quang

CÔNG TY CỔ PHẦN
ẮC QUY TIA SÁNG

Số: 02 /2026/NQ-ĐHĐCĐ

CỘNG HÒA XÃ HỘI CHỦ NGHĨA VIỆT NAM
Độc lập – Tự do – Hạnh phúc

Hà Nội, ngày 29 tháng 6 năm 2026

NGHỊ QUYẾT
ĐẠI HỘI ĐỒNG CỔ ĐÔNG THƯỜNG NIÊN NĂM 2026
CÔNG TY CỔ PHẦN ẮC QUY TIA SÁNG

- Căn cứ theo Luật Doanh nghiệp số 59/2020/QH14 ngày 17/6/2020;
- Căn cứ Điều lệ tổ chức và hoạt động Công ty cổ phần Ắc quy Tia Sáng;
- Căn cứ Biên bản họp Đại hội đồng cổ đông thường niên năm 2026 của Công ty cổ phần Ắc quy Tia Sáng ngày 29/6/2026.

ĐẠI HỘI ĐỒNG CỔ ĐÔNG CÔNG TY CỔ PHẦN ẮC QUY TIA SÁNG
QUYẾT NGHỊ:

Điều 1: ĐHĐCĐ thường niên 2026 thông qua các nội dung sau:

1. Thông qua Báo cáo của Hội đồng quản trị số 01/2026/TT-HĐQT ngày 05/6/2026 tại ĐHĐCĐ thường niên năm 2026.
2. Thông qua Báo cáo của Ban kiểm soát số 01/2026/BC-BKS ngày 08/6/2026 tại ĐHĐCĐ thường niên năm 2026.
3. Thông qua báo cáo tài chính năm 2025 đã được kiểm toán.
4. Thông qua phương án phân chia lợi nhuận năm 2025:

Thông qua phương án phân chia lợi nhuận năm 2025 cụ thể như sau:

Stt	Chỉ tiêu	Thực hiện 2025 (đồng)	Ghi chú
1	Lợi nhuận sau thuế chưa phân phối	2.097.597.285	
2	Thuế TNDN được miễn trích vào Quỹ ĐTPT	-	
3	Lợi nhuận còn lại trước trích quỹ	2.097.597.285	
4	Trích lập các quỹ:	314.639.593	
-	Trích Quỹ Đầu tư phát triển (5%)	104.879.864	
-	Trích Quỹ Khen thưởng, phúc lợi (10%)	209.759.729	
5	Lợi nhuận còn lại sau khi trích quỹ	1.782.957.692	
6	Lợi nhuận còn lại chưa phân phối từ năm trước chuyển sang	0	

7	Lợi nhuận còn lại để phân phối	1.782.957.692	
8	Chi trả cổ tức năm 2025	0	
9	Lợi nhuận giữ lại	1.782.957.692	

5. *Thông qua kế hoạch năm 2026*

❖ Sản xuất, kinh doanh năm 2026:

- Ấc quy các loại : 130.000 Kwh.
- Doanh thu : 210 tỷ đồng
- Lợi nhuận sau thuế : 5 tỷ đồng.
- Cổ tức (dự kiến) : 7%.

❖ Xây dựng cơ bản:

- Mua Hệ thống máy kiểm tra, gắn nắp phụ và rửa ắc quy liên hoàn.
- Mua máy Gấp chum cực ắc quy Xe máy điện.
- Cải tạo các Bể hóa thành tấm cực.

❖ Phát triển mặt hàng mới, Công tác thị trường:

- Sản xuất Pin Lithium dùng cho xe đạp trợ lực điện.
- Tăng cường mở thêm các nhà phân phối tại các địa bàn còn thiếu.

6. *Thông qua thù lao, thưởng và lợi ích khác của HĐQT và BKS:*

Thông qua thù lao, thưởng và lợi ích khác của HĐQT và BKS theo Tờ trình số 03/2026/TT-HĐQT ngày 05/6/2026.

Điều 2: Hiệu lực thi hành:

1. Nghị quyết có hiệu lực kể từ ngày 29 tháng 6 năm 2026.
2. Hội đồng quản trị Công ty cổ phần Ấc quy Tia Sáng có trách nhiệm tổ chức và triển khai các nội dung Nghị quyết này.

Nơi nhận:

- Các cổ đông (website);
- UBCK, HNX;
- HĐQT, BKS, BDH;
- Lưu VT, HĐQT.

**TM. ĐẠI HỘI ĐỒNG CỔ ĐÔNG
CHỦ TỌA**



Lưu Bách Đạt

Hà Nội, ngày 29 tháng 6 năm 2026

**BIÊN BẢN HỌP
ĐẠI HỘI ĐỒNG CỔ ĐÔNG THƯỜNG NIÊN NĂM 2026
CÔNG TY CỔ PHẦN ẮC QUY TIA SÁNG**

Hôm nay, vào hồi 9h00 ngày 29 tháng 6 năm 2026, tại Hội trường Công ty Cổ phần Tập Đoàn Hóa Chất Đức Giang, đã diễn ra Đại hội đồng cổ đông thường niên năm 2026 của Công ty cổ phầnẮc quy Tia Sáng, Mã số doanh nghiệp: 0200168458 do Sở Kế hoạch và Đầu tư TP. Hải phòng cấp lần thứ 11 ngày 10/01/2025, Địa chỉ trụ sở chính: Đại lộ Tôn Đức Thắng, Phường An Hải, TP. Hải phòng.

A. THÀNH PHẦN THAM DỰ, TÍNH HỢP PHÁP VÀ HỢP LỆ CỦA ĐẠI HỘI

I. Thành phần tham dự

Tham dự đại hội có 17 cổ đông có mặt và ủy quyền, đại diện cho 4.217.007 cổ phần chiếm 62,52% cổ phần có quyền biểu quyết của Công ty.

II. Tính hợp pháp và hợp lệ của Đại hội

Đại hội đã nghe ông Phạm Khắc Hưng – Trưởng Ban Kiểm tra tư cách Cổ đông công bố biên bản kiểm tra tư cách cổ đông.

Số đại biểu là cổ đông tham dự có mặt: 17 cổ đông đại diện cho 4.217.007 cổ phần phổ thông, tương ứng với 62,52% phiếu biểu quyết (mỗi 01 cổ phần phổ thông tương ứng với một phiếu biểu quyết) chiếm 62,52% cổ phần có quyền biểu quyết của Công ty.

Căn cứ vào Luật doanh nghiệp số 59/2020/QH14 được Quốc hội nước Cộng hòa xã hội chủ nghĩa Việt Nam thông qua ngày 17 tháng 06 năm 2020, Đại hội đồng cổ đông thường niên năm 2026 của Công ty cổ phầnẮc quy Tia Sáng là hợp pháp, hợp lệ và đủ điều kiện tiến hành.

B. NỘI DUNG ĐẠI HỘI

I. Chủ tọa, Ban kiểm phiếu, Ban thư ký

Để điều hành Đại hội, ông Phạm Khắc Hưng đã giới thiệu Chủ tọa Đại hội gồm: Ông Lưu Bách Đạt: Chủ tịch Hội đồng quản trị Công ty, ông Phùng Trọng Tú: TV HĐQT Công ty – Giám đốc Công ty, ông Lương Văn Tuyển: TV HĐQT – Phó Giám đốc Công ty.

Ông Lưu Bách Đạt, Chủ tọa đại hội đề cử Ban Kiểm phiếu và Thư ký Đại hội gồm:

Ban Kiểm phiếu gồm:

Ông: Nguyễn Văn Thỏa – Kế toán trưởng	Trưởng ban
Bà: Bùi Thị Thảo - Phó TP Kế toán tài chính	Thành viên
Bà: Vũ Thu Hiền - Nhân viên Hành chính nhân sự	Thành viên

Thư ký Đại hội gồm:

Bà: Phạm Thị Hồng Hạnh – Phó Trưởng phòng Thị trường
Bà Đinh Thị Hằng – Nhân viên Phòng Thị trường

Đại hội đã nhất trí thông qua danh sách Ban Kiểm phiếu và Thư ký Đại hội trên.

II. Thông qua chương trình và Quy chế làm việc của đại hội.

Sau khi nghe Chủ tọa công bố chương trình và Quy chế làm việc của Đại hội, số cổ đông đại diện cho 100% số cổ phần có quyền biểu quyết tại Đại hội đã biểu quyết đồng ý 100% thông qua chương trình và quy chế làm việc của Đại hội.

III. Báo cáo của Hội đồng quản trị.

Ông Lưu Bách Đạt – Chủ tịch HĐQT Công ty, thay mặt Hội đồng quản trị trình bày báo cáo tình hình hoạt động của Hội đồng quản trị trong năm 2025 số 01/2026/BC-HĐQT ngày 5/6/2026.

IV. Báo cáo của Ban Kiểm soát

Thực hiện chức năng, nhiệm vụ của Ban Kiểm soát theo Luật Doanh nghiệp và Điều lệ Công ty, bà Nguyễn Thị Hồng Đức thay mặt Ban Kiểm soát Công ty cổ phần Ác quy Tia Sáng báo cáo trước Đại hội đồng cổ đông (ĐHĐCĐ) thường niên 2026 kết quả kiểm tra, giám sát các hoạt động của Công ty trong năm 2025 theo báo cáo số 01/2026/BC-BKS ngày 8/6/2026.

V. Báo cáo tài chính và kết quả hoạt động sản xuất kinh doanh năm 2025:

Ông Nguyễn Văn Thỏa – Kế toán trưởng Công ty, thừa ủy quyền của HĐQT báo cáo ĐHĐCĐ thông qua báo cáo tài chính năm 2025 được kiểm toán. Một số chỉ tiêu kết quả sản xuất kinh doanh năm 2025 như sau.

Kết quả sản xuất kinh doanh năm 2025:

1	Doanh thu bán hàng	196.919.023.047 VND
2	Các khoản giảm trừ doanh thu	4.654.836.985 VND
3	Doanh thu thuần	192.264.186.062 VND
4	Lợi nhuận trước thuế	2.646.289.232 VND
5	Lợi nhuận sau thuế	2.097.597.285 VND

VI. Phương án phân chia lợi nhuận năm 2025:

Ông Phùng Trọng Tú – Thành viên HĐQT Công ty báo cáo trước Đại hội phương án phân chia lợi nhuận năm 2025:

Stt	Chỉ tiêu	Thực hiện 2025 (đồng)	Ghi chú
1	Lợi nhuận sau thuế chưa phân phối	2.097.597.285	
2	Thuế TNDN được miễn trích vào Quỹ ĐTPPT	-	
3	Lợi nhuận còn lại trước trích quỹ	2.097.597.285	
4	Trích lập các quỹ:	314.639.593	
-	Trích Quỹ Đầu tư phát triển (5%)	104.879.864	
-	Trích Quỹ Khen thưởng, phúc lợi (10%)	209.759.729	
5	Lợi nhuận còn lại sau khi trích quỹ	1.782.957.692	
6	Lợi nhuận còn lại chưa phân phối từ năm trước chuyển sang	0	
7	Lợi nhuận còn lại để phân phối	1.782.957.692	
8	Chi trả cổ tức năm 2025	0	
9	Lợi nhuận giữ lại	1.782.957.692	

❖ Đại hội tiến thành thảo luận và biểu quyết thông qua các nội dung:

- Báo cáo của Hội đồng quản trị;
- Báo cáo của Ban kiểm soát;
- Báo cáo tài chính năm 2025 đã được kiểm toán;
- Phương án phân chia lợi nhuận năm 2025;

VII. Kế hoạch sản xuất kinh doanh năm 2026

Ông Lưu Bách Đạt – Chủ tịch HĐQT Công ty thay mặt Hội đồng quản trị trình bày Kế hoạch sản xuất kinh doanh năm 2026 của Công ty số 03/2026/TT-HĐQT ngày 05/6/2026.

1. Sản xuất, kinh doanh năm 2026:

- Ấc quy các loại : 130.000 Kwh.
- Doanh thu : 210 tỷ đồng
- Lợi nhuận sau thuế : 5 tỷ đồng.
- Cổ tức (dự kiến) : 7%.

2. Xây dựng cơ bản:

- Mua Hệ thống máy kiểm tra, gắn nắp phụ và rửa ắc quy liên hoàn.
- Mua máy Gấp chum cực ắc quy Xe máy điện.
- Cải tạo các Bể hóa thành tấm cực.

3. Phát triển mặt hàng mới, Công tác thị trường:

- Sản xuất Pin Lithium dùng cho xe đạp trợ lực điện.
- Tăng cường mở thêm các nhà phân phối tại các địa bàn còn thiếu.

VIII. Thông qua thù lao, thưởng và lợi ích khác của HĐQT và BKS:

Ông Lưu Bách Đạt – Chủ tịch HĐQT Công ty trình bày và báo cáo ĐHĐCĐ thông qua thù lao, thưởng và lợi ích khác của HĐQT, BKS:

1. Hội đồng quản trị kính trình ĐHĐCĐ thông qua thù lao, thưởng và lợi ích khác của các thành viên HĐQT, BKS năm 2025 như sau:

Stt	Họ tên	Chức danh	Thù lao	Thu nhập khác	Tổng cộng
I	Hội đồng quản trị				
1	Đào Hữu Huyền	CT HĐQT	0	0	0
2	Phùng Trọng Tú	TV HĐQT/GĐ	36.000.000	334.848.183	370.848.183
3	Đào Hữu Duy Anh	TV HĐQT	36.000.000	0	36.000.000
4	Phạm Thị Thu Hà	TV HĐQT	36.000.000	0	36.000.000
5	Lương Văn Tuyền	TV HĐQT/PGĐ	36.000.000	314.478.652	350.478.652
III	Ban Kiểm soát				
1	Hoàng Thúy Hà	Trưởng ban KS	24.000.000	0	24.000.000
2	Nguyễn Đình Trung	TV BKS	12.000.000	204.613.332	216.613.332
3	Vũ Thu Hiền	TV BKS	12.000.000	141.126.502	153.126.502

2. Thù lao, thưởng và lợi ích khác của HĐQT, BKS trong năm 2026:
HĐQT trình ĐHĐCĐ thông qua mức thù lao năm 2026 như sau:

Stt	Chức danh	Mức thù lao	Ghi chú
1	Chủ tịch HĐQT	5 triệu đồng/tháng	
2	Thành viên HĐQT	3 triệu đồng/tháng	
3	Trưởng BKS	2 triệu đồng/tháng	
4	Thành viên BKS	1 triệu đồng/tháng	

Đối với khoản thưởng và lợi ích khác, HĐQT trình ĐHĐCĐ ủy quyền cho HĐQT quyết định mức chi cụ thể cho từng thành viên HĐQT và BKS trên cơ sở kết quả kinh doanh đạt được trong năm 2026.

❖ **Đại hội tiến hành thảo luận và biểu quyết các nội dung trên, bao gồm:**

- Thông qua kế hoạch sản xuất kinh doanh năm 2026.
- Thông qua thù lao, thưởng và lợi ích khác của HĐQT và BKS.

IX. Ban kiểm phiếu công bố kết quả kiểm phiếu các nội dung trên:

1. Thông qua Báo cáo của Hội đồng quản trị

- Tổng số phiếu hợp lệ: 4.217.007 phiếu : Tỷ lệ 100 %
- Tổng số phiếu không hợp lệ : 0 phiếu : Tỷ lệ 0 %
- Tán thành: 4.217.007 cổ phần : Tỷ lệ 100 %
- Không tán thành: 0 cổ phần : Tỷ lệ 0 %
- Không có ý kiến: 0 cổ phần : Tỷ lệ 0 %

2. Thông qua báo cáo của Ban kiểm soát

- Tổng số phiếu hợp lệ: 4.217.007 phiếu : Tỷ lệ 100 %
- Tổng số phiếu không hợp lệ : 0 phiếu : Tỷ lệ 0 %
- Tán thành: 4.217.007 cổ phần : Tỷ lệ 100 %
- Không tán thành: 0 cổ phần : Tỷ lệ 0 %
- Không có ý kiến: 0 cổ phần : Tỷ lệ 0 %

3. Thông qua Báo cáo tài chính năm 2025 đã được kiểm toán

- Tổng số phiếu hợp lệ: 4.217.007 phiếu : Tỷ lệ 100 %
- Tổng số phiếu không hợp lệ : 0 phiếu : Tỷ lệ 0 %
- Tán thành: 4.217.007 cổ phần : Tỷ lệ 100 %
- Không tán thành: 0 cổ phần : Tỷ lệ 0 %
- Không có ý kiến: 0 cổ phần : Tỷ lệ 0 %

4. Thông qua phương án phân chia lợi nhuận năm 2025

- Tổng số phiếu hợp lệ: 4.217.007 phiếu : Tỷ lệ 100 %
- Tổng số phiếu không hợp lệ : 0 phiếu : Tỷ lệ 0 %
- Tán thành: 4.217.007 cổ phần : Tỷ lệ 100 %
- Không tán thành: 0 cổ phần : Tỷ lệ 0 %
- Không có ý kiến: 0 cổ phần : Tỷ lệ 0 %

5. Thông qua Kế hoạch sản xuất kinh doanh năm 2026

- Tổng số phiếu hợp lệ: 4.217.007 phiếu : Tỷ lệ 100 %
- Tổng số phiếu không hợp lệ : 0 phiếu : Tỷ lệ 0 %
- Tán thành: 4.217.007 cổ phần : Tỷ lệ 100 %
- Không tán thành: 0 cổ phần : Tỷ lệ 0 %
- Không có ý kiến: 0 cổ phần : Tỷ lệ 0 %

6. Thông qua thù lao, thưởng và lợi ích khác của HĐQT và BKS


- Tổng số phiếu hợp lệ: 4.217.007 phiếu : Tỷ lệ 100 %
- Tổng số phiếu không hợp lệ : 0 phiếu : Tỷ lệ 0 %
- Tán thành: 4.217.007 cổ phần : Tỷ lệ 100 %
- Không tán thành: 0 cổ phần : Tỷ lệ 0 %
- Không có ý kiến: 0 cổ phần : Tỷ lệ 0 %

X. Các vấn đề đã được thông qua

Biên bản này được lập vào hồi 11h00 ngày 29/6/2026 ngay sau khi Đại hội đồng cổ đông thường niên năm 2026 của Công ty cổ phần Ác quy Tia Sáng kết thúc.

Biên bản và nghị quyết đại hội đã được đọc lại trước toàn thể Đại hội đồng cổ đông và được số cổ đông đại diện cho 100% số phiếu có quyền biểu quyết có mặt tại Đại hội biểu quyết đồng ý thông qua./.

THƯ KÝ ĐẠI HỘI



Phan Thị Hồng Hạnh



CHỦ TỌA ĐẠI HỘI

Lưu Bách Đạt



CÔNG TY CỔ PHẦN
ÁC QUY TIA SÁNG

CỘNG HÒA XÃ HỘI CHỦ NGHĨA VIỆT NAM
Độc lập – Tự do – Hạnh phúc

Số: 01/2026/BC-HĐQT

Hải Phòng, ngày 05 tháng 06 năm 2026

BÁO CÁO CỦA HỘI ĐỒNG QUẢN TRỊ

Về kết quả hoạt động sản xuất kinh doanh năm 2025 và định hướng năm 2026

Kính thưa Quý cổ đông

Hội đồng quản trị Công ty Cổ phần Ác quy Tia Sáng xin báo cáo Đại hội đồng cổ đông kết quả hoạt động sản xuất kinh doanh năm 2025 và định hướng hoạt động năm 2026 như sau:

I. ĐÁNH GIÁ KẾT QUẢ THỰC HIỆN KẾ HOẠCH NĂM 2025

Năm 2025, hoạt động sản xuất kinh doanh của Công ty Cổ phần Ác quy Tia Sáng tiếp tục gặp nhiều khó khăn do nhu cầu thị trường phục hồi chậm, sức mua đối với các sản phẩm ác quy dân dụng và công nghiệp chưa đạt kỳ vọng. Bên cạnh đó, sự cạnh tranh ngày càng gay gắt từ các doanh nghiệp trong và ngoài nước đã tạo áp lực lớn về giá bán, thị phần và hiệu quả kinh doanh.

Kết quả thực hiện một số chỉ tiêu chủ yếu như sau:

- Doanh thu thuần đạt 196,9 tỷ đồng, bằng 87,5% kế hoạch năm và bằng 104,9% so với năm 2024.
- Lợi nhuận sau thuế đạt 2,1 tỷ đồng, bằng 26,2% kế hoạch năm và bằng 40,2% so với năm 2024.
- Thu nhập bình quân của người lao động đạt 15,67 triệu đồng/người/tháng, bằng 101% kế hoạch năm và bằng 107,8% so với năm 2024.

Mặc dù doanh thu vẫn duy trì tăng trưởng so với năm trước, Công ty chưa hoàn thành kế hoạch đề ra. Nguyên nhân chủ yếu là do thị trường tiêu thụ tiếp tục gặp khó khăn, nhu cầu khách hàng suy giảm tại một số phân khúc truyền thống, trong khi áp lực cạnh tranh ngày càng lớn khiến Công ty phải áp dụng nhiều chính sách bán hàng linh hoạt nhằm duy trì hệ thống khách hàng và thị phần.

Đối với chỉ tiêu lợi nhuận, mức thực hiện thấp hơn kế hoạch và giảm đáng kể so với năm 2024. Ngoài các yếu tố cạnh tranh về giá bán, trong năm Công ty đã tập trung phát triển và mở rộng thị trường đối với các dòng sản phẩm ác quy dành cho xe đạp điện và xe máy điện. Đây là nhóm sản phẩm mới, đang trong giai đoạn thâm nhập thị trường nên Công ty chủ động thực hiện chính sách giá cạnh tranh, ưu tiên mở rộng độ bao phủ sản phẩm, xây dựng hệ thống phân phối và gia tăng nhận diện thương hiệu. Do đó, biên

lợi nhuận của nhóm sản phẩm này còn thấp và chưa đóng góp đáng kể vào hiệu quả kinh doanh chung trong năm.

Trước những khó khăn của thị trường, Hội đồng quản trị và Ban điều hành đã tập trung triển khai nhiều giải pháp tiết giảm chi phí, nâng cao năng suất lao động, cải tiến chất lượng sản phẩm và tối ưu hóa hoạt động sản xuất. Đồng thời, Công ty vẫn duy trì ổn định việc làm, thực hiện đầy đủ các chế độ chính sách và từng bước nâng cao thu nhập cho người lao động.

Đặc biệt, trong bối cảnh thị trường lao động tại Hải Phòng tiếp tục có nhiều biến động, các doanh nghiệp có vốn đầu tư nước ngoài trong các khu công nghiệp gia tăng nhu cầu tuyển dụng dẫn đến tình trạng khan hiếm lao động phổ thông, Công ty đã nỗ lực duy trì môi trường làm việc ổn định, cải thiện thu nhập và các chế độ phúc lợi nhằm giữ chân người lao động. Nhờ đó, thu nhập bình quân năm 2025 đạt 15,67 triệu đồng/người/tháng, tăng 7,8% so với năm 2024, góp phần ổn định nguồn nhân lực phục vụ cho chiến lược phát triển lâu dài của Công ty.

Nhìn chung, mặc dù chưa hoàn thành các chỉ tiêu kế hoạch đã đề ra, Công ty vẫn duy trì được sự ổn định trong hoạt động sản xuất kinh doanh, bảo đảm việc làm và thu nhập cho người lao động, giữ vững hệ thống khách hàng truyền thống, đồng thời tạo nền tảng bước đầu cho sự phát triển của các dòng sản phẩm mới trong những năm tiếp theo.

II. HOẠT ĐỘNG CỦA HỘI ĐỒNG QUẢN TRỊ NĂM 2025

Trong năm 2025, Hội đồng quản trị đã thực hiện đầy đủ chức năng quản trị theo quy định của pháp luật, Điều lệ Công ty và Nghị quyết Đại hội đồng cổ đông.

Hội đồng quản trị đã tổ chức các cuộc họp định kỳ và đột xuất để xem xét, quyết định các vấn đề quan trọng thuộc thẩm quyền, tập trung vào các nội dung:

- Chỉ đạo thực hiện kế hoạch sản xuất kinh doanh năm 2025.
- Giám sát hoạt động của Ban điều hành.
- Xem xét các dự án đầu tư, cải tiến thiết bị và công nghệ.
- Ban hành các nghị quyết về quản trị doanh nghiệp, quản lý tài chính và phát triển thị trường.
- Định hướng phát triển các dòng sản phẩm mới và nâng cao năng lực cạnh tranh của Công ty.

III. ĐỊNH HƯỚNG, GIẢI PHÁP VÀ NHIỆM VỤ THỰC HIỆN KH NĂM 2026

Để hoàn thành các chỉ tiêu kế hoạch năm, Hội đồng quản trị xác định một số nhiệm vụ và giải pháp trọng tâm như sau:

1. Đối với hoạt động sản xuất kinh doanh

- Tập trung chỉ đạo thực hiện kế hoạch sản xuất 130.000 KWh ắc quy các loại, bảo đảm đáp ứng đầy đủ nhu cầu của thị trường.
- Nâng cao chất lượng sản phẩm, giảm tỷ lệ hàng hỏng, hàng bảo hành; tăng cường kiểm soát chất lượng từ nguyên vật liệu đầu vào đến thành phẩm xuất xưởng.

- Tiếp tục rà soát, tối ưu hóa định mức vật tư, tiết giảm chi phí sản xuất, giảm hao hụt nguyên vật liệu và nâng cao hiệu quả sử dụng thiết bị.
- Đẩy mạnh các phong trào sáng kiến, cải tiến kỹ thuật nhằm nâng cao năng suất lao động và hiệu quả sản xuất.
- Tăng cường công tác quản trị chi phí, quản trị hàng tồn kho, công nợ và dòng tiền nhằm nâng cao hiệu quả hoạt động sản xuất kinh doanh.
- Chủ động xây dựng phương án ứng phó với biến động giá nguyên vật liệu, đặc biệt là chì, acid và các vật tư chính.

2. Đối với công tác đầu tư và cải tiến công nghệ

- Triển khai đầu tư hệ thống kiểm tra, gắn nắp phụ và rửa ắc quy liên hoàn nhằm nâng cao mức độ tự động hóa, giảm lao động thủ công và nâng cao năng suất.
- Đầu tư máy gấp chùm cực ắc quy xe máy điện nhằm nâng cao chất lượng sản phẩm và đáp ứng nhu cầu phát triển của dòng sản phẩm xe điện.
- Thực hiện cải tạo các bể hóa thành tấm cực nhằm nâng cao chất lượng tấm cực, ổn định quá trình sản xuất và giảm chi phí năng lượng.
- Tiếp tục nghiên cứu đầu tư các thiết bị mới theo hướng tự động hóa, hiện đại hóa dây chuyền sản xuất.

3. Đối với phát triển sản phẩm và thị trường

- Tiếp tục hoàn thiện và phát triển các dòng sản phẩm ắc quy dành cho xe đạp điện, xe máy điện; từng bước nâng cao sản lượng và hiệu quả kinh doanh của nhóm sản phẩm mới.
- Tập trung nâng cao chất lượng, độ tin cậy và tuổi thọ của các dòng sản phẩm ắc quy khởi động MF; giảm tỷ lệ bảo hành, khiếu nại khách hàng, củng cố niềm tin của hệ thống phân phối và người tiêu dùng đối với thương hiệu Tia Sáng.
- Tiếp tục thực hiện các giải pháp mở rộng thị trường, gia tăng độ bao phủ sản phẩm ắc quy xe điện trên phạm vi toàn quốc; đồng thời từng bước tối ưu cơ cấu giá bán, chi phí sản xuất và chính sách bán hàng nhằm chuyển nhóm sản phẩm xe điện từ giai đoạn thâm nhập thị trường sang giai đoạn tăng trưởng ổn định, nâng cao hiệu quả và đóng góp tích cực vào lợi nhuận của Công ty.
- Triển khai sản xuất và đưa ra thị trường sản phẩm pin Lithium dùng cho xe đạp trợ lực điện theo lộ trình phù hợp.
- Tăng cường công tác nghiên cứu thị trường, nắm bắt xu hướng tiêu dùng và nhu cầu của khách hàng để kịp thời phát triển sản phẩm mới.
- Mở rộng hệ thống nhà phân phối tại các địa bàn còn trống hoặc có độ bao phủ thấp; nâng cao hiệu quả hoạt động của mạng lưới phân phối hiện có.
- Đẩy mạnh các hoạt động quảng bá thương hiệu, xúc tiến bán hàng và chăm sóc khách hàng nhằm gia tăng thị phần và khả năng cạnh tranh của Công ty.

4. Đối với công tác quản trị và nguồn nhân lực

- Tiếp tục hoàn thiện hệ thống quản trị doanh nghiệp theo hướng chuyên nghiệp, minh bạch và hiệu quả.

- Nâng cao chất lượng nguồn nhân lực thông qua đào tạo chuyên môn, kỹ năng quản lý và kỹ năng bán hàng.
- Thực hiện tốt các chính sách về tiền lương, thưởng, phúc lợi nhằm ổn định lực lượng lao động trong bối cảnh thị trường lao động tiếp tục cạnh tranh gay gắt.
- Tăng cường xây dựng môi trường làm việc an toàn, chuyên nghiệp và gắn kết, phát huy tinh thần trách nhiệm và sáng tạo của người lao động.
- Đẩy mạnh chuyển đổi số trong công tác quản lý sản xuất, kinh doanh và quản trị nội bộ.

IV. KẾT LUẬN

Hội đồng quản trị đánh giá năm 2025 là năm Công ty đang từng bước khắc phục khó khăn, nâng cao hiệu quả hoạt động sản xuất kinh doanh tạo nền tảng cho sự phát triển bền vững trong những năm tiếp theo.

Hội đồng quản trị tin tưởng rằng với sự đồng hành của Quý cổ đông, sự quyết tâm của Ban điều hành cùng tinh thần đoàn kết, sáng tạo của toàn thể người lao động, Công ty Cổ phần Ác quy Tia Sáng sẽ hoàn thành thắng lợi các mục tiêu năm 2026 và tiếp tục phát triển bền vững, nâng cao giá trị cho cổ đông.

Xin trân trọng cảm ơn Quý cổ đông!

TM HỘI ĐỒNG QUẢN TRỊ

Chủ tịch



Lưu Bách Đạt



CÔNG TY CỔ PHẦN
ÁC QUY TIA SÁNG

Số: 01/2026/BC-BKS

CỘNG HÒA XÃ HỘI CHỦ NGHĨA VIỆT NAM
Độc lập – Tự do – Hạnh phúc

Hải Phòng, ngày 08 tháng 06 năm 2026

BÁO CÁO CỦA BAN KIỂM SOÁT TẠI ĐẠI HỘI ĐỒNG CỔ ĐÔNG THƯỜNG NIÊN NĂM 2026

Kính gửi: - Ông Lưu Bách Đạt – Chủ tịch HĐQT Công ty
- Quý Cổ đông Công ty Cổ phần ác quy Tia Sáng

Thực hiện chức năng, nhiệm vụ của Ban kiểm soát theo Điều lệ Công ty, Ban kiểm soát Công ty Cổ phần Ác quy Tia Sáng xin báo cáo trước Đại hội đồng cổ đông thường niên năm 2026 kết quả kiểm tra, giám sát các hoạt động của Công ty trong năm 2025 như sau:

I. Hoạt động của Ban kiểm soát trong năm 2025

Trong năm 2025, Ban kiểm soát đã kiểm soát thường xuyên mọi hoạt động sản xuất kinh doanh của công ty tập trung vào các vấn đề sau:

1. Giám sát việc tuân thủ Điều lệ Công ty, Pháp luật và các quy định hiện hành
2. Xem xét báo cáo tài chính, chi phí hoạt động sản xuất kinh doanh của công ty
3. Giám sát việc thực hiện các quy trình nội bộ

II. Kiểm tra, kiểm soát báo cáo tài chính năm 2025

1. Ghi nhận kết quả sản xuất kinh doanh năm 2025
 - Doanh thu thuần: 192,3 tỷ đồng.
 - Giá vốn hàng bán: 169,7 tỷ đồng.
 - Lợi nhuận sau thuế: 2,1 tỷ đồng.
2. Số dư công nợ cuối kỳ:
 - Các khoản phải thu: 14,8 tỷ đồng.
 - Nợ phải trả: 46,9 tỷ đồng. (trong đó vay ngân hàng 35,7 tỷ đồng)
3. Lương bình quân của người lao động là 15,67 triệu đồng/người/tháng.
4. Tài sản cố định:
 - Nguyên giá tài sản cố định: 153,5 tỷ đồng.
 - Giá trị đã khấu hao đến 31/12/2025: 133,2 tỷ đồng.
 - Giá trị còn lại: 20,3 tỷ đồng.

Báo cáo tài chính đã phản ánh chính xác tình hình tài chính kinh doanh của Công ty tại thời điểm 31/12/2025 phù hợp với quy định kế toán hiện hành.

III. Nhận xét về công tác quản lý của HĐQT, Ban giám đốc và các cán bộ quản lý trong năm 2025

1. HĐQT đã quản lý, chỉ đạo mọi hoạt động của Công ty theo đúng Pháp luật, Điều lệ, Nghị quyết của ĐHĐCĐ đề ra.
2. Ban giám đốc đã triển khai thực hiện đầy đủ các Quyết định, Nghị quyết của HĐQT, thực hiện nghiêm túc các quyền hạn và nhiệm vụ theo đúng Điều lệ công ty và pháp luật quy định.
3. Ban kiểm soát được HĐQT, Ban giám đốc và các phòng ban tạo mọi điều kiện thuận lợi để hoàn thành nhiệm vụ.

IV. Kế hoạch của Ban kiểm soát năm 2026

Năm 2026, Ban kiểm soát tiếp tục thực hiện nhiệm vụ cụ thể như sau:

1. Giám sát hoạt động của HĐQT, Ban điều hành trong quản lý và điều hành hoạt động kinh doanh theo Điều lệ Công ty và các quy định của Pháp luật Nhà nước hiện hành.
2. Rà soát, kiểm tra Báo cáo tài chính định kỳ.
3. Nhiệm vụ khác theo quy định.

Trên đây là báo cáo công tác của Ban kiểm soát năm 2025, kính trình ĐHĐCĐ xem xét thông qua.

Trân trọng cảm ơn!

TM. BAN KIỂM SOÁT
Trưởng ban
CÔNG TY
CỔ PHẦN
ẮC QUY
TIA SÁNG
Nguyễn Thị Hồng Đức





CÔNG TY CỔ PHẦN
ÁC QUY TIA SÁNG
Số: 02/2026/TT-HDQT

CỘNG HÒA XÃ HỘI CHỦ NGHĨA VIỆT NAM
Độc lập – Tự do – Hạnh phúc
Hải Phòng, ngày 05 tháng 06 năm 2026

PHƯƠNG ÁN PHÂN CHIA LỢI NHUẬN NĂM 2025

Stt	Chỉ tiêu	Thực hiện 2025 (đồng)	Ghi chú
1	Lợi nhuận sau thuế chưa phân phối	2.097.597.285	
2	Thuế TNDN được miễn trích vào Quỹ ĐTPPT	-	
3	Lợi nhuận còn lại trước trích quỹ	2.097.597.285	
4	Trích lập các quỹ:	314.639.593	
-	Trích Quỹ Đầu tư phát triển (5%)	104.879.864	
-	Trích Quỹ Khen thưởng, phúc lợi (10%)	209.759.729	
5	Lợi nhuận còn lại sau khi trích quỹ	1.782.957.692	
6	Lợi nhuận còn lại chưa phân phối từ năm trước chuyển sang	0	
7	Lợi nhuận còn lại để phân phối	1.782.957.692	
8	Chi trả cổ tức năm 2025	0	
9	Lợi nhuận giữ lại	1.782.957.692	

TM. HỘI ĐỒNG QUẢN TRỊ
CHỦ TỊCH



Lưu Bách Đạt



CÔNG TY CỔ PHẦN
ẮC QUY TIA SÁNG

Số: 03/2026/TT-HĐQT

CỘNG HÒA XÃ HỘI CHỦ NGHĨA VIỆT NAM
Độc lập – Tự do – Hạnh phúc

Hải Phòng, ngày 05 tháng 06 năm 2026

KẾ HOẠCH SẢN XUẤT KINH DOANH NĂM 2026

1. Sản xuất, kinh doanh:

- Ấc quy các loại : 130.000 Kwh.
- Doanh thu : 210 tỷ đồng
- Lợi nhuận sau thuế : 5 tỷ đồng.
- Cổ tức (dự kiến) : 7%.

2. Xây dựng cơ bản:

- Mua Hệ thống máy kiểm tra, gắn nắp phụ và rửa ắc quy liên hoàn.
- Mua máy Gấp chùm cực ắc quy Xe máy điện.
- Cài tạo các Bể hóa thành tám cực.

3. Phát triển mặt hàng mới, Công tác thị trường:

- Sản xuất Pin Lithium dùng cho xe đạp trợ lực điện.
- Tăng cường mở thêm các nhà phân phối tại các địa bàn còn thiếu.



Lưu Bách Đạt



**CÔNG TY CỔ PHẦN
ẮC QUY TIA SÁNG**
Số: 04/2026/TT-HĐQT

CỘNG HÒA XÃ HỘI CHỦ NGHĨA VIỆT NAM
Độc lập – Tự do – Hạnh phúc

Hải Phòng, ngày 05 tháng 06 năm 2026

TỜ TRÌNH

V/v: Thông qua thù lao và thu nhập của HĐQT, BKS

- Căn cứ Luật doanh nghiệp 2020;
- Căn cứ Điều lệ Công ty cổ phần Ắc quy Tia Sáng.

1. Hội đồng quản trị kính trình ĐHĐCĐ thông qua thù lao, thưởng và lợi ích khác của các thành viên HĐQT, BKS năm 2025 như sau:

Stt	Họ tên	Chức danh	Thù lao	Thu nhập khác	Tổng cộng
I	Hội đồng quản trị				
1	Đào Hữu Huyền	CT HĐQT	0	0	0
2	Phùng Trọng Tú	TV HĐQT/GĐ	36.000.000	334.848.183	370.848.183
3	Đào Hữu Duy Anh	TV HĐQT	36.000.000	0	36.000.000
4	Phạm Thị Thu Hà	TV HĐQT	36.000.000	0	36.000.000
5	Lương Văn Tuyển	TV HĐQT/PGĐ	36.000.000	314.478.652	350.478.652
III	Ban Kiểm soát				
1	Hoàng Thúy Hà	Trưởng ban KS	24.000.000	0	24.000.000
2	Nguyễn Đình Trung	TV BKS	12.000.000	204.613.332	216.613.332
3	Vũ Thu Hiền	TV BKS	12.000.000	141.126.502	153.126.502

2. Thù lao, thưởng và lợi ích khác của HĐQT, BKS trong năm 2026:

HĐQT trình ĐHĐCĐ thông qua mức thù lao năm 2026 như sau:

Stt	Chức danh	Mức thù lao	Ghi chú
1	Chủ tịch HĐQT	5 triệu đồng/tháng	
2	Thành viên HĐQT	3 triệu đồng/tháng	
3	Trưởng BKS	2 triệu đồng/tháng	
4	Thành viên BKS	1 triệu đồng/tháng	

Đối với khoản thưởng và lợi ích khác, HĐQT trình ĐHĐCĐ ủy quyền cho HĐQT quyết định mức chi cụ thể cho từng thành viên HĐQT và BKS trên cơ sở kết quả kinh doanh đạt được trong năm 2026.

TM. HỘI ĐỒNG QUẢN TRỊ
Chủ tịch

Lưu Bạch Đạt

BÁO CÁO TÀI CHÍNH

CÔNG TY CỔ PHẦN ÁC QUY TIA SÁNG

Cho năm tài chính kết thúc ngày 31 tháng 12 năm 2025

(đã được kiểm toán)



Công ty Cổ phần Ác quy Tia Sáng

Địa chỉ: Đại lộ Tôn Đức Thắng, phường An Hải, thành phố Hải Phòng

NỘI DUNG

	Trang
Báo cáo của Ban Giám đốc	02 - 03
Báo cáo kiểm toán độc lập	04
Báo cáo tài chính đã được kiểm toán	05 - 30
Bảng cân đối kế toán	05 - 06
Báo cáo kết quả hoạt động kinh doanh	07
Báo cáo lưu chuyển tiền tệ	08 - 09
Thuyết minh báo cáo tài chính	10 - 30

11
CÔ
HN
IG
A
H

Công ty Cổ phần Ác quy Tia Sáng

Địa chỉ: Đại lộ Tôn Đức Thắng, phường An Hải, thành phố Hải Phòng

BÁO CÁO CỦA BAN GIÁM ĐỐC

Ban Giám đốc Công ty Cổ phần Ác quy Tia Sáng (sau đây gọi tắt là "Công ty") trình bày báo cáo của mình và báo cáo tài chính của Công ty cho năm tài chính kết thúc ngày 31 tháng 12 năm 2025.

CÔNG TY

Công ty Cổ phần Ác quy Tia Sáng được chuyển đổi từ Doanh nghiệp nhà nước theo Quyết định số 54/2004/QĐ-BCN ngày 22 tháng 06 năm 2004 của Bộ trưởng Bộ Công Nghiệp về việc chuyển Công ty Ác quy Tia Sáng thành Công ty Cổ phần Ác quy Tia Sáng. Công ty hoạt động theo Giấy chứng nhận đăng ký kinh doanh số 0200168458, đăng ký lần đầu ngày 01 tháng 10 năm 2004 và đăng ký thay đổi lần thứ 11 ngày 10 tháng 01 năm 2025 do Sở Kế hoạch và Đầu tư thành phố Hải Phòng cấp.

Trụ sở chính của Công ty tại Đại lộ Tôn Đức Thắng, phường An Hải, thành phố Hải Phòng.

HỘI ĐỒNG QUẢN TRỊ

Các thành viên của Hội đồng quản trị trong năm và tại ngày lập báo cáo này bao gồm:

Ông Đào Hữu Huyền	Chủ tịch
Ông Đào Hữu Duy Anh	Thành viên
Ông Phùng Trọng Tú	Thành viên
Bà Phạm Thị Thu Hà	Thành viên
Ông Lương Văn Tuyền	Thành viên

BAN GIÁM ĐỐC

Các thành viên của Ban Giám đốc đã điều hành Công ty trong năm và tại ngày lập báo cáo này bao gồm:

Ông Phùng Trọng Tú	Giám đốc
Ông Lương Văn Tuyền	Phó Giám đốc
Ông Đoàn Văn Quang	Phó Giám đốc

NGƯỜI ĐẠI DIỆN THEO PHÁP LUẬT

Người đại diện theo pháp luật của Công ty trong năm và cho đến ngày lập báo cáo tài chính này là Ông Phùng Trọng Tú - Giám đốc.

BAN KIỂM SOÁT

Các thành viên Ban Kiểm soát bao gồm:

Bà Hoàng Thúy Hà	Trưởng ban
Bà Vũ Thu Hiền	Thành viên
Ông Nguyễn Đình Trung	Thành viên

KIỂM TOÁN VIÊN

Công ty TNHH Hãng Kiểm toán AASC đã thực hiện kiểm toán báo cáo tài chính cho Công ty.

CÔNG BỐ TRÁCH NHIỆM CỦA BAN GIÁM ĐỐC ĐỐI VỚI BÁO CÁO TÀI CHÍNH

Ban Giám đốc Công ty chịu trách nhiệm về việc lập báo cáo tài chính phản ánh trung thực, hợp lý tình hình tài chính, kết quả hoạt động kinh doanh và tình hình lưu chuyển tiền tệ của Công ty trong năm. Trong quá trình lập báo cáo tài chính, Ban Giám đốc Công ty cam kết đã tuân thủ các yêu cầu sau:

- Xây dựng và duy trì kiểm soát nội bộ mà Ban Giám đốc và Ban quản trị Công ty xác định là cần thiết để đảm bảo cho việc lập và trình bày báo cáo tài chính không còn sai sót trọng yếu do gian lận hoặc do nhầm lẫn;
- Lựa chọn các chính sách kế toán thích hợp và áp dụng các chính sách này một cách nhất quán;
- Đưa ra các đánh giá và dự đoán hợp lý và thận trọng;

Công ty Cổ phần Ác quy Tia Sáng

Địa chỉ: Đại lộ Tôn Đức Thắng, phường An Hải, thành phố Hải Phòng

- Nêu rõ các chuẩn mực kế toán được áp dụng có được tuân thủ hay không, có những áp dụng sai lệch trọng yếu đến mức cần phải công bố và giải thích trong báo cáo tài chính hay không;
- Lập và trình bày các báo cáo tài chính trên cơ sở tuân thủ các chuẩn mực kế toán, chế độ kế toán doanh nghiệp Việt Nam và các quy định pháp lý có liên quan đến việc lập và trình bày báo cáo tài chính;
- Lập các báo cáo tài chính dựa trên cơ sở hoạt động kinh doanh liên tục, trừ trường hợp không thể cho rằng Công ty sẽ tiếp tục hoạt động kinh doanh.

Ban Giám đốc Công ty đảm bảo rằng các sổ kế toán được lưu giữ để phản ánh tình hình tài chính của Công ty, với mức độ trung thực, hợp lý tại bất cứ thời điểm nào và đảm bảo rằng báo cáo tài chính tuân thủ các quy định hiện hành của Nhà nước. Đồng thời có trách nhiệm trong việc bảo đảm an toàn tài sản của Công ty và thực hiện các biện pháp thích hợp để ngăn chặn, phát hiện các hành vi gian lận và các vi phạm khác.

Ban Giám đốc Công ty cam kết rằng báo cáo tài chính đã phản ánh trung thực và hợp lý tình hình tài chính của Công ty tại thời điểm ngày 31 tháng 12 năm 2025, kết quả hoạt động kinh doanh và tình hình lưu chuyển tiền tệ cho năm tài chính kết thúc cùng ngày, phù hợp với chuẩn mực kế toán, chế độ kế toán doanh nghiệp Việt Nam và tuân thủ các quy định pháp lý có liên quan đến việc lập và trình bày báo cáo tài chính.

Cam kết khác

Ban Giám đốc cam kết rằng Công ty tuân thủ Nghị định 155/2020/NĐ-CP ngày 31/12/2020 về quy định chi tiết thi hành một số điều của Luật Chứng khoán và Công ty không vi phạm nghĩa vụ công bố thông tin theo quy định tại Thông tư số 96/2020/TT-BTC ngày 16/11/2020 của Bộ Tài chính hướng dẫn công bố thông tin trên Thị trường chứng khoán và Thông tư số 68/2024/TT-BTC ngày 18/09/2024 của Bộ Tài chính về việc sửa đổi, bổ sung một số điều của Thông tư số 96/2020/TT-BTC.

Thay mặt Ban Giám đốc



Phùng Trọng Tú
Giám đốc

Hải Phòng, ngày 12 tháng 03 năm 2026



Số:120326.040/BCTC.KT5

BÁO CÁO KIỂM TOÁN ĐỘC LẬP

**Kính gửi: Quý Cổ đông, Hội đồng quản trị và Ban Giám đốc
Công ty Cổ phần Ác quy Tia Sáng**

Chúng tôi đã kiểm toán báo cáo tài chính kèm theo của Công ty Cổ phần Ác quy Tia Sáng (“Công ty”) được lập ngày 12 tháng 03 năm 2026, từ trang 05 đến trang 30, bao gồm: Bảng cân đối kế toán tại ngày 31 tháng 12 năm 2025, Báo cáo kết quả hoạt động kinh doanh, Báo cáo lưu chuyển tiền tệ cho năm tài chính kết thúc cùng ngày và Bản thuyết minh báo cáo tài chính.

Trách nhiệm của Ban Giám đốc

Ban Giám đốc Công ty Cổ phần Ác quy Tia Sáng chịu trách nhiệm về việc lập và trình bày trung thực và hợp lý báo cáo tài chính của Công ty theo chuẩn mực kế toán, chế độ kế toán doanh nghiệp Việt Nam và các quy định pháp lý có liên quan đến việc lập và trình bày báo cáo tài chính và chịu trách nhiệm về kiểm soát nội bộ mà Ban Giám đốc xác định là cần thiết để đảm bảo cho việc lập và trình bày báo cáo tài chính không có sai sót trọng yếu do gian lận hoặc nhầm lẫn.

Trách nhiệm của Kiểm toán viên

Trách nhiệm của chúng tôi là đưa ra ý kiến về báo cáo tài chính dựa trên kết quả của cuộc kiểm toán. Chúng tôi đã tiến hành kiểm toán theo các chuẩn mực kiểm toán Việt Nam. Các chuẩn mực này yêu cầu chúng tôi tuân thủ chuẩn mực và các quy định về đạo đức nghề nghiệp, lập kế hoạch và thực hiện cuộc kiểm toán để đạt được sự đảm bảo hợp lý về việc liệu báo cáo tài chính của Công ty có còn sai sót trọng yếu hay không.

Công việc kiểm toán bao gồm thực hiện các thủ tục nhằm thu thập các bằng chứng kiểm toán về các số liệu và thuyết minh trên báo cáo tài chính. Các thủ tục kiểm toán được lựa chọn dựa trên xét đoán của kiểm toán viên, bao gồm đánh giá rủi ro có sai sót trọng yếu trong báo cáo tài chính do gian lận hoặc nhầm lẫn. Khi thực hiện đánh giá các rủi ro này, kiểm toán viên đã xem xét kiểm soát nội bộ của Công ty liên quan đến việc lập và trình bày báo cáo tài chính nhằm thiết kế các thủ tục kiểm toán phù hợp với tình hình thực tế, tuy nhiên không nhằm mục đích đưa ra ý kiến về hiệu quả của kiểm soát nội bộ của Công ty. Công việc kiểm toán cũng bao gồm đánh giá tính thích hợp của các chính sách kế toán được áp dụng và tính hợp lý của các ước tính kế toán của Ban Giám đốc cũng như đánh giá việc trình bày tổng thể báo cáo tài chính.

Chúng tôi tin tưởng rằng các bằng chứng kiểm toán mà chúng tôi đã thu thập được là đầy đủ và thích hợp làm cơ sở cho ý kiến kiểm toán của chúng tôi.

Ý kiến của kiểm toán viên

Theo ý kiến của chúng tôi, báo cáo tài chính đã phản ánh trung thực và hợp lý, trên các khía cạnh trọng yếu tình hình tài chính của Công ty Cổ phần Ác quy Tia Sáng tại ngày 31 tháng 12 năm 2025, cũng như kết quả hoạt động kinh doanh và tình hình lưu chuyển tiền tệ trong năm tài chính kết thúc cùng ngày, phù hợp với chuẩn mực kế toán, chế độ kế toán doanh nghiệp Việt Nam và các quy định pháp lý có liên quan đến việc lập và trình bày báo cáo tài chính.

Công ty TNHH Hãng Kiểm toán AASC

Phạm Anh Tuấn

Phó Tổng Giám đốc

Giấy chứng nhận đăng ký hành nghề
kiểm toán số: 0777-2023-002-1

Hà Nội, ngày 12 tháng 03 năm 2026

Nguyễn Duy Quảng

Kiểm toán viên

Giấy chứng nhận đăng ký hành nghề
kiểm toán số: 3363-2025-002-1

BẢNG CÂN ĐỐI KẾ TOÁN
Tại ngày 31 tháng 12 năm 2025

Mã số	TÀI SẢN	Thuyết minh	31/12/2025 VND	01/01/2025 VND
100	A. TÀI SẢN NGẮN HẠN		102.561.378.689	96.299.832.399
110	I. Tiền và các khoản tương đương tiền	3	5.185.968.872	5.850.968.675
111	1. Tiền		5.185.968.872	1.850.968.675
112	2. Các khoản tương đương tiền		-	4.000.000.000
120	II. Đầu tư tài chính ngắn hạn	4	18.600.000.000	31.500.000.000
123	1. Đầu tư nắm giữ đến ngày đáo hạn		18.600.000.000	31.500.000.000
130	III. Các khoản phải thu ngắn hạn		14.837.613.348	12.833.414.828
131	1. Phải thu ngắn hạn của khách hàng	5	18.552.113.570	17.017.379.297
132	2. Trả trước cho người bán ngắn hạn	6	716.409.392	130.983.595
136	3. Phải thu ngắn hạn khác	7	549.059.801	650.250.946
137	4. Dự phòng phải thu ngắn hạn khó đòi		(4.979.969.415)	(4.965.199.010)
140	IV. Hàng tồn kho	9	60.034.081.447	44.879.474.425
141	1. Hàng tồn kho		60.365.423.282	45.182.334.214
149	2. Dự phòng giảm giá hàng tồn kho		(331.341.835)	(302.859.789)
150	V. Tài sản ngắn hạn khác		3.903.715.022	1.235.974.471
151	1. Chi phí trả trước ngắn hạn	10	448.337.855	17.250.002
152	2. Thuế GTGT được khấu trừ		2.940.223.151	1.122.779.288
153	3. Thuế và các khoản khác phải thu Nhà nước	15	515.154.016	95.945.181
200	B. TÀI SẢN DÀI HẠN		21.759.830.536	20.266.847.287
220	I. Tài sản cố định		20.254.430.170	19.636.654.122
221	1. Tài sản cố định hữu hình	11	19.254.430.170	18.636.654.122
222	- Nguyên giá		152.475.737.007	146.551.444.271
223	- Giá trị hao mòn lũy kế		(133.221.306.837)	(127.914.790.149)
227	2. Tài sản cố định vô hình	12	1.000.000.000	1.000.000.000
228	- Nguyên giá		1.000.000.000	1.000.000.000
229	- Giá trị hao mòn lũy kế		-	-
240	II. Tài sản dở dang dài hạn		151.201.641	-
242	1. Chi phí xây dựng cơ bản dở dang		151.201.641	-
260	III. Tài sản dài hạn khác		1.354.198.725	630.193.165
261	1. Chi phí trả trước dài hạn	10	1.354.198.725	630.193.165
270	TỔNG CỘNG TÀI SẢN		124.321.209.225	116.566.679.686

BẢNG CÂN ĐỐI KẾ TOÁN
 Tại ngày 31 tháng 12 năm 2025
 (Tiếp theo)

Mã số	NGUỒN VỐN	Thuyết minh	31/12/2025 VND	01/01/2025 VND
300	C. NỢ PHẢI TRẢ		46.850.294.034	36.158.725.780
310	I. Nợ ngắn hạn		46.623.715.586	35.977.504.124
311	1. Phải trả người bán ngắn hạn	13	7.075.235.362	4.941.158.587
312	2. Người mua trả tiền trước ngắn hạn	14	1.222.811.694	31.231.025
313	3. Thuế và các khoản phải nộp Nhà nước	15	257.803.206	336.406.339
314	4. Phải trả người lao động		1.926.908.958	2.714.552.586
315	5. Chi phí phải trả ngắn hạn	16	147.163.407	13.525.755
319	6. Phải trả ngắn hạn khác	17	194.968.585	360.940.526
320	7. Vay và nợ thuê tài chính ngắn hạn	18	35.734.497.665	27.427.222.597
322	8. Quỹ khen thưởng, phúc lợi		64.326.709	152.466.709
330	II. Nợ dài hạn		226.578.448	181.221.656
337	1. Phải trả dài hạn khác	17	226.578.448	181.221.656
400	D. VỐN CHỦ SỞ HỮU		77.470.915.191	80.407.953.906
410	I. Vốn chủ sở hữu	19	77.470.915.191	80.407.953.906
411	1. Vốn góp của chủ sở hữu		67.454.800.000	67.454.800.000
411a	- Cổ phiếu phổ thông có quyền biểu quyết		67.454.800.000	67.454.800.000
418	2. Quỹ đầu tư phát triển		7.918.517.906	7.738.382.855
421	3. Lợi nhuận sau thuế chưa phân phối		2.097.597.285	5.214.771.051
421b	- LNST chưa phân phối năm nay		2.097.597.285	5.214.771.051
440	TỔNG CỘNG NGUỒN VỐN		124.321.209.225	116.566.679.686



Bùi Thị Thảo
 Người lập biểu


Nguyễn Văn Thỏa
 Kế toán trưởng

Phùng Trọng Tú
 Giám đốc


Hải Phòng, ngày 12 tháng 03 năm 2026

BÁO CÁO KẾT QUẢ HOẠT ĐỘNG KINH DOANH
Năm 2025

Mã số	CHỈ TIÊU	Thuyết minh	Năm 2025	Năm 2024
			VND	VND
01	1. Doanh thu bán hàng và cung cấp dịch vụ	21	196.919.023.047	187.739.563.589
02	2. Các khoản giảm trừ doanh thu	22	4.654.836.985	5.685.669.738
10	3. Doanh thu thuần bán hàng và cung cấp dịch vụ		192.264.186.062	182.053.893.851
11	4. Giá vốn hàng bán	23	169.734.722.183	155.331.213.362
20	5. Lợi nhuận gộp về bán hàng và cung cấp dịch vụ		22.529.463.879	26.722.680.489
21	6. Doanh thu hoạt động tài chính	24	2.237.133.488	2.132.586.466
22	7. Chi phí tài chính	25	1.317.870.890	1.004.965.180
23	Trong đó: Chi phí lãi vay		1.264.785.328	660.938.326
25	8. Chi phí bán hàng	26	15.470.941.828	15.000.413.941
26	9. Chi phí quản lý doanh nghiệp	27	5.346.786.757	6.302.019.222
30	10. Lợi nhuận thuần từ hoạt động kinh doanh		2.630.997.892	6.547.868.612
31	11. Thu nhập khác		15.291.340	1.482.800
32	12. Chi phí khác		-	5.219.506
40	13. Lợi nhuận khác		15.291.340	(3.736.706)
50	14. Tổng lợi nhuận kế toán trước thuế		2.646.289.232	6.544.131.906
51	15. Chi phí thuế TNDN hiện hành	28	548.691.947	1.329.360.855
60	16. Lợi nhuận sau thuế TNDN		<u>2.097.597.285</u>	<u>5.214.771.051</u>
70	17. Lãi cơ bản trên cổ phiếu	29	311	773


 Bùi Thị Thảo
 Người lập biểu


 Nguyễn Văn Hòa
 Kế toán trưởng


 Phùng Trọng Tú
 Giám đốc

Hải Phòng, ngày 12 tháng 03 năm 2026

BÁO CÁO LƯU CHUYỂN TIỀN TỆ
Năm 2025
(Theo phương pháp gián tiếp)

Mã số	CHỈ TIÊU	Thuyết minh	Năm 2025 VND	Năm 2024 VND
	I. LƯU CHUYỂN TIỀN TỪ HOẠT ĐỘNG KINH DOANH			
01	1. Lợi nhuận trước thuế		2.646.289.232	6.544.131.906
	2. Điều chỉnh cho các khoản			
02	- Khấu hao tài sản cố định và bất động sản đầu tư		5.306.516.688	5.000.885.501
03	- Các khoản dự phòng		43.252.451	121.556.132
04	- Lãi, lỗ chênh lệch tỷ giá hối đoái do đánh giá lại các khoản mục tiền tệ có gốc ngoại tệ		36.889.788	172.701.816
05	- Lãi, lỗ từ hoạt động đầu tư		(1.596.941.760)	(1.429.435.919)
06	- Chi phí lãi vay		1.264.785.328	660.938.326
08	3. Lợi nhuận từ hoạt động kinh doanh trước thay đổi vốn lưu động		7.700.791.727	11.070.777.762
09	- Tăng, giảm các khoản phải thu		(4.289.060.169)	1.831.250.689
10	- Tăng, giảm hàng tồn kho		(15.183.089.068)	4.500.448.375
11	- Tăng, giảm các khoản phải trả		2.523.811.471	(4.432.875.801)
12	- Tăng, giảm chi phí trả trước		(1.155.093.413)	(133.846.212)
14	- Tiền lãi vay đã trả		(1.271.213.988)	(653.381.635)
15	- Thuế thu nhập doanh nghiệp đã nộp		(629.360.855)	(2.087.952.962)
17	- Tiền chi khác cho hoạt động kinh doanh		(400.940.000)	(976.868.366)
20	Lưu chuyển tiền thuần từ hoạt động kinh doanh		(12.704.154.295)	9.117.551.850
	II. LƯU CHUYỂN TIỀN TỪ HOẠT ĐỘNG ĐẦU TƯ			
21	1. Tiền chi để mua sắm, xây dựng tài sản cố định và tài sản dài hạn khác		(6.075.494.377)	(1.967.543.071)
23	2. Tiền chi cho vay, mua các công cụ nợ của đơn vị khác		(27.100.000.000)	(45.500.000.000)
24	3. Tiền thu hồi cho vay, bán lại công cụ nợ của đơn vị khác		40.000.000.000	33.000.000.000
27	4. Tiền thu lãi cho vay, cổ tức và lợi nhuận được chia		1.629.402.032	1.141.041.400
30	Lưu chuyển tiền thuần từ hoạt động đầu tư		8.453.907.655	(13.326.501.671)
	III. LƯU CHUYỂN TIỀN TỪ HOẠT ĐỘNG TÀI CHÍNH			
33	1. Tiền thu từ đi vay		152.168.374.380	121.513.418.198
34	2. Tiền trả nợ gốc vay		(143.861.099.312)	(109.169.310.472)
36	3. Cổ tức, lợi nhuận đã trả cho chủ sở hữu		(4.721.836.000)	(3.750.486.880)
40	Lưu chuyển tiền thuần từ hoạt động tài chính		3.585.439.068	8.593.620.846

THUYẾT MINH BÁO CÁO TÀI CHÍNH
Năm 2025

1 ĐẶC ĐIỂM HOẠT ĐỘNG CỦA DOANH NGHIỆP

Hình thức sở hữu vốn

Công ty Cổ phần Ấc quy Tia Sáng được chuyển đổi từ Doanh nghiệp nhà nước theo Quyết định số 54/2004/QĐ-BCN ngày 22 tháng 06 năm 2004 của Bộ trưởng Bộ Công Nghiệp về việc chuyển Công ty Ấc quy Tia Sáng thành Công ty Cổ phần Ấc quy Tia Sáng. Công ty hoạt động theo Giấy chứng nhận đăng ký kinh doanh số 0200168458, đăng ký lần đầu ngày 01 tháng 10 năm 2004 và đăng ký thay đổi lần thứ 11 ngày 10 tháng 01 năm 2025 do Sở Kế hoạch và Đầu tư thành phố Hải Phòng cấp.

Trụ sở chính của Công ty được đặt tại Đại lộ Tôn Đức Thắng, phường An Hải, thành phố Hải Phòng.

Vốn điều lệ của Công ty là: 67.454.800.000 VND tương đương 6.745.480 cổ phần, mệnh giá một cổ phần là 10.000 VND.

Tổng số nhân viên của Công ty tại ngày 31 tháng 12 năm 2025 là: 154 người (tại ngày 01 tháng 01 năm 2025 là: 153 người).

Lĩnh vực kinh doanh Sản xuất ắc quy và kinh doanh.

Ngành nghề kinh doanh

Hoạt động chính của Công ty là:

- Sản xuất pin và ắc quy;
- Buôn bán hóa chất thông thường (trừ loại sử dụng trong nông nghiệp); bán buôn nguyên vật liệu; vật tư sản xuất ắc quy; buôn bán phụ tùng ắc quy.

Đặc điểm hoạt động của doanh nghiệp trong năm có ảnh hưởng đến báo cáo tài chính

Trong năm, sức mua thị trường cải thiện, hoạt động bán các sản phẩm trong nước và xuất khẩu của Công ty có sự gia tăng đáng kể. Điều này làm cho chỉ tiêu Doanh thu thuần bán hàng và cung cấp dịch vụ tăng 10,21 tỷ VND tương ứng tỷ lệ tăng 5,6%. Tuy nhiên do giá mua đầu vào của nguyên vật liệu chỉ tăng mạnh, bên cạnh đó các nguyên vật liệu khác cũng biến động tăng dẫn đến lợi nhuận sau thuế của Công ty giảm 3,12 tỷ VND tương ứng tỷ lệ giảm 59,8% so với năm trước.

Cấu trúc doanh nghiệp

Công ty có các đơn vị trực thuộc sau:

Tên đơn vị	Địa chỉ	Hoạt động kinh doanh chính
Chi nhánh Hà Nội	Hà Nội	Kinh doanh thương mại ắc quy
Chi nhánh Đà Nẵng	Đà Nẵng	Kinh doanh thương mại ắc quy
Chi nhánh Hồ Chí Minh	Hồ Chí Minh	Kinh doanh thương mại ắc quy

Khả năng so sánh của thông tin trên báo cáo tài chính

Các thông tin trên báo cáo tài chính đã được Công ty trình bày nhất quán và có thể so sánh giữa các kỳ kế toán.

2 CHẾ ĐỘ VÀ CHÍNH SÁCH KẾ TOÁN ÁP DỤNG TẠI CÔNG TY

2.1 Kỳ kế toán, đơn vị tiền tệ sử dụng trong kế toán

Kỳ kế toán năm của Công ty theo năm dương lịch bắt đầu từ ngày 01/01 và kết thúc vào ngày 31/12 hàng năm.

Đơn vị tiền tệ sử dụng trong ghi chép kế toán là Đồng Việt Nam (VND).

2.2 Chuẩn mực và chế độ kế toán áp dụng

Chế độ kế toán áp dụng

Công ty áp dụng chế độ kế toán doanh nghiệp ban hành theo Thông tư số 200/2014/TT-BTC ngày 22/12/2014 của Bộ Tài chính và Thông tư số 53/2016/TT-BTC ngày 21/03/2016 của Bộ Tài chính về việc sửa đổi, bổ sung một số điều của Thông tư số 200/2014/TT-BTC.

Tuyên bố về việc tuân thủ chuẩn mực kế toán và chế độ kế toán

Công ty đã áp dụng các chuẩn mực kế toán Việt Nam và các văn bản hướng dẫn chuẩn mực do Nhà nước đã ban hành. Các báo cáo tài chính được lập và trình bày theo đúng mọi quy định của từng chuẩn mực, thông tư hướng dẫn thực hiện chuẩn mực và chế độ kế toán doanh nghiệp hiện hành đang áp dụng.

2.3 Ước tính kế toán

Việc lập báo cáo tài chính tuân thủ theo các chuẩn mực kế toán Việt Nam, chế độ kế toán doanh nghiệp Việt Nam và các quy định pháp lý có liên quan yêu cầu Ban Giám đốc phải có những ước tính và giả định ảnh hưởng đến số liệu về công nợ, tài sản và việc trình bày các khoản công nợ và tài sản tiềm tàng tại ngày kết thúc năm tài chính cũng như các số liệu về doanh thu và chi phí trong suốt năm tài chính.

Các ước tính và giả định có ảnh hưởng trọng yếu trong báo cáo tài chính bao gồm:

- Dự phòng phải thu khó đòi;
- Dự phòng giảm giá hàng tồn kho;
- Thời gian hữu dụng ước tính của tài sản cố định;
- Mức phân bổ các loại chi phí trả trước;
- Phân loại và dự phòng các khoản đầu tư tài chính;
- Ước tính thuế thu nhập doanh nghiệp.

Các ước tính và giả định thường xuyên được đánh giá dựa trên kinh nghiệm trong quá khứ và các yếu tố khác, bao gồm các giả định trong tương lai có ảnh hưởng trọng yếu tới báo cáo tài chính của Công ty và được Ban Giám đốc Công ty đánh giá là hợp lý.

2.4 Các nghiệp vụ bằng ngoại tệ

Các giao dịch bằng ngoại tệ trong năm tài chính được quy đổi ra đồng Việt Nam theo tỷ giá thực tế tại ngày giao dịch.

Tỷ giá giao dịch thực tế khi đánh giá lại các khoản mục tiền tệ có gốc ngoại tệ tại thời điểm lập báo cáo tài chính được xác định theo nguyên tắc:

- Đối với khoản mục phân loại là tài sản: áp dụng tỷ giá mua ngoại tệ của ngân hàng thương mại nơi Công ty thường xuyên có giao dịch;
- Đối với tiền gửi ngoại tệ: áp dụng tỷ giá mua của chính ngân hàng nơi Công ty mở tài khoản ngoại tệ;
- Đối với khoản mục phân loại là nợ phải trả: áp dụng tỷ giá bán ngoại tệ của ngân hàng thương mại nơi Công ty thường xuyên có giao dịch.

Tất cả các khoản chênh lệch tỷ giá thực tế phát sinh trong năm và chênh lệch do đánh giá lại số dư các khoản mục tiền tệ có gốc ngoại tệ tại thời điểm lập báo cáo tài chính được hạch toán vào kết quả hoạt động kinh doanh của năm tài chính.

2.5 Tiền và các khoản tương đương tiền

Tiền bao gồm tiền mặt tại quỹ, tiền gửi ngân hàng không kỳ hạn.

Các khoản tương đương tiền là các khoản đầu tư ngắn hạn có thời gian thu hồi không quá 03 tháng kể từ ngày đầu tư, có tính thanh khoản cao, có khả năng chuyển đổi dễ dàng thành các lượng tiền xác định và không có nhiều rủi ro trong chuyển đổi thành tiền.

2.6 Các khoản đầu tư tài chính

Các khoản đầu tư nắm giữ đến ngày đáo hạn bao gồm: Các khoản tiền gửi ngân hàng có kỳ hạn được nắm giữ đến ngày đáo hạn với mục đích thu lãi hàng kỳ và các khoản đầu tư nắm giữ đến ngày đáo hạn khác.

Dự phòng giảm giá các khoản đầu tư được lập vào thời điểm cuối năm cụ thể như sau: căn cứ khả năng thu hồi để lập dự phòng phải thu khó đòi theo quy định của pháp luật.

2.7 Các khoản nợ phải thu

Các khoản phải thu được theo dõi chi tiết theo kỳ hạn phải thu, đối tượng phải thu, loại nguyên tệ phải thu, và các yếu tố khác theo nhu cầu quản lý của Công ty. Các khoản phải thu được phân loại là ngắn hạn và dài hạn trên báo cáo tài chính căn cứ kỳ hạn còn lại của các khoản phải thu tại ngày báo cáo.

Dự phòng nợ phải thu khó đòi được trích lập cho các khoản: nợ phải thu quá hạn thanh toán ghi trong hợp đồng kinh tế, các khế ước vay nợ, cam kết hợp đồng hoặc cam kết nợ và nợ phải thu chưa đến hạn thanh toán nhưng khó có khả năng thu hồi. Trong đó, việc trích lập dự phòng nợ phải thu quá hạn thanh toán được căn cứ vào thời gian trả nợ gốc theo hợp đồng mua bán ban đầu, không tính đến việc gia hạn nợ giữa các bên và nợ phải thu chưa đến hạn thanh toán nhưng khách nợ đã lâm vào tình trạng phá sản hoặc đang làm thủ tục giải thể, mất tích, bỏ trốn hoặc dự kiến mức tổn thất có thể xảy ra.

2.8 Hàng tồn kho

Hàng tồn kho được ghi nhận ban đầu theo giá gốc bao gồm: chi phí mua, chi phí chế biến và các chi phí liên quan trực tiếp khác phát sinh để có được hàng tồn kho ở địa điểm và trạng thái tại thời điểm ghi nhận ban đầu. Sau ghi nhận ban đầu, tại thời điểm lập báo cáo tài chính nếu giá trị thuần có thể thực hiện được của hàng tồn kho thấp hơn giá gốc thì hàng tồn kho được ghi nhận theo giá trị thuần có thể thực hiện được.

Giá trị thuần có thể thực hiện được ước tính dựa vào giá bán của hàng tồn kho trừ đi các khoản chi phí ước tính để hoàn thành sản phẩm và các chi phí ước tính để bán sản phẩm.

Giá trị hàng tồn kho được xác định theo phương pháp bình quân gia quyền.

Hàng tồn kho được hạch toán theo phương pháp kê khai thường xuyên.

Phương pháp xác định giá trị sản phẩm dở dang cuối năm: chi phí phát sinh thực tế cho từng loại sản phẩm chưa hoàn thành.

Dự phòng giảm giá hàng tồn kho được lập vào thời điểm cuối năm căn cứ theo số chênh lệch giữa giá gốc của hàng tồn kho lớn hơn giá trị thuần có thể thực hiện được.

2.9 Tài sản cố định

Tài sản cố định hữu hình, tài sản cố định vô hình được ghi nhận ban đầu theo giá gốc. Trong quá trình sử dụng, tài sản cố định hữu hình, tài sản cố định vô hình được ghi nhận theo nguyên giá, hao mòn lũy kế và giá trị còn lại.

Giá trị sau ghi nhận ban đầu

Nếu phát sinh các khoản chi phí sau ghi nhận ban đầu làm tăng lợi ích kinh tế trong tương lai dự tính thu được từ việc sử dụng tài sản cố định hữu hình vượt trên mức hoạt động tiêu chuẩn theo như đánh giá ban đầu thì các chi phí này được vốn hóa như một khoản nguyên giá tăng thêm của tài sản cố định hữu hình.

Các chi phí khác phát sinh sau khi tài sản cố định đã đưa vào hoạt động như chi phí sửa chữa, bảo dưỡng và đại tu được ghi nhận vào báo cáo kết quả hoạt động kinh doanh trong năm mà chi phí phát sinh.

Khấu hao tài sản cố định được trích theo phương pháp đường thẳng với thời gian khấu hao được ước tính như sau:

- Nhà cửa, vật kiến trúc	05 - 25 năm
- Máy móc, thiết bị khác	03 - 15 năm
- Phương tiện vận tải	07 - 10 năm
- Thiết bị văn phòng	03 - 10 năm
- Các tài sản khác	05 - 10 năm
- Quyền sử dụng đất lâu dài	Không trích khấu hao

2.10 Chi phí xây dựng cơ bản dở dang

Chi phí xây dựng cơ bản dở dang bao gồm tài sản cố định đang mua sắm và xây dựng mà chưa hoàn thành tại ngày kết thúc năm tài chính và được ghi nhận theo giá gốc. Chi phí này bao gồm các chi phí về xây dựng, lắp đặt máy móc thiết bị và các chi phí trực tiếp khác.

2.11 Thuê hoạt động

Thuê hoạt động là loại hình thuê tài sản cố định mà phần lớn rủi ro và lợi ích gắn liền với quyền sở hữu của tài sản thuộc về bên cho thuê. Khoản thanh toán dưới hình thức thuê hoạt động được hạch toán vào báo cáo kết quả hoạt động kinh doanh theo phương pháp đường thẳng dựa trên thời hạn thuê hoạt động.

2.12 Chi phí trả trước

Các chi phí đã phát sinh liên quan đến kết quả hoạt động sản xuất kinh doanh của nhiều năm tài chính được hạch toán vào chi phí trả trước để phân bổ dần vào kết quả hoạt động kinh doanh trong các năm tài chính sau.

Việc tính và phân bổ chi phí trả trước dài hạn vào chi phí sản xuất kinh doanh từng năm tài chính được căn cứ vào tính chất, mức độ từng loại chi phí để lựa chọn phương pháp và tiêu thức phân bổ hợp lý.

Các loại chi phí trả trước của Công ty bao gồm:

- Công cụ và dụng cụ bao gồm các tài sản mà Công ty nắm giữ để sử dụng trong quá trình hoạt động kinh doanh bình thường, với nguyên giá của mỗi tài sản thấp hơn 30 triệu đồng và do đó không đủ điều kiện để ghi nhận là tài sản cố định theo quy định hiện hành. Nguyên giá công cụ dụng cụ được phân bổ theo phương pháp đường thẳng trong thời gian từ 01 đến 03 năm.
- Chi phí trả trước khác được ghi nhận theo nguyên giá và được phân bổ theo phương pháp đường thẳng trong thời gian hữu dụng từ 01 đến 03 năm.

2.13 Các khoản nợ phải trả

Các khoản nợ phải trả được theo dõi theo kỳ hạn phải trả, đối tượng phải trả, loại nguyên tệ phải trả và các yếu tố khác theo nhu cầu quản lý của Công ty. Các khoản phải trả được phân loại ngắn hạn và dài hạn trên báo cáo tài chính căn cứ theo kỳ hạn còn lại của các khoản phải trả tại ngày báo cáo.

2.14 Vay

Các khoản vay được theo dõi theo từng đối tượng cho vay, từng khế ước vay nợ và kỳ hạn phải trả của các khoản vay. Trường hợp vay bằng ngoại tệ thì thực hiện theo dõi chi tiết theo nguyên tệ.

2.15 Chi phí đi vay

Chi phí đi vay được ghi nhận vào chi phí sản xuất, kinh doanh trong năm khi phát sinh, trừ chi phí đi vay liên quan trực tiếp đến việc đầu tư xây dựng hoặc sản xuất tài sản dở dang được tính vào giá trị của tài sản đó (được vốn hoá) khi có đủ các điều kiện quy định trong chuẩn mực kế toán Việt Nam số 16 “Chi phí đi vay”. Ngoài ra, đối với khoản vay riêng phục vụ việc xây dựng tài sản cố định, bất động sản đầu tư, lãi vay được vốn hóa kể cả khi thời gian xây dựng dưới 12 tháng.

2.16 Chi phí phải trả

Các khoản phải trả cho hàng hóa dịch vụ đã nhận được từ người bán hoặc đã được cung cấp cho người mua trong năm báo cáo nhưng thực tế chưa chi trả và các khoản phải trả khác như: chi phí lãi tiền vay phải trả, chi phí thuê văn phòng, chi phí phải trả khác,... được ghi nhận vào chi phí sản xuất, kinh doanh của năm báo cáo.

Việc ghi nhận các khoản chi phí phải trả vào chi phí sản xuất, kinh doanh trong năm được thực hiện theo nguyên tắc phù hợp giữa doanh thu và chi phí phát sinh trong năm. Các khoản chi phí phải trả sẽ được quyết toán với số chi phí thực tế phát sinh. Số chênh lệch giữa số trích trước và chi phí thực tế được hoàn nhập.

2.17 Vốn chủ sở hữu

Vốn đầu tư của chủ sở hữu được ghi nhận theo số vốn thực góp của chủ sở hữu.

Lợi nhuận sau thuế chưa phân phối phản ánh kết quả kinh doanh (lãi, lỗ) sau thuế thu nhập doanh nghiệp và tình hình phân chia lợi nhuận hoặc xử lý lỗ của Công ty.

Cổ tức phải trả cho các cổ đông được ghi nhận là khoản phải trả trên Bảng cân đối kế toán của Công ty sau khi có thông báo chia cổ tức của Hội đồng quản trị Công ty và thông báo ngày chốt quyền nhận cổ tức của Tổng Công ty Lưu ký và Bù trừ Chứng khoán Việt Nam.

2.18 Doanh thu

Doanh thu được ghi nhận khi Công ty có khả năng nhận được các lợi ích kinh tế có thể xác định một cách chắc chắn. Doanh thu được xác định theo giá trị hợp lý của các khoản đã thu hoặc sẽ thu được sau khi trừ đi các khoản chiết khấu thương mại, giảm giá hàng bán, hàng bán bị trả lại. Các điều kiện ghi nhận cụ thể sau đây cũng phải được đáp ứng khi ghi nhận doanh thu:

Doanh thu bán hàng

- Phần lớn rủi ro và lợi ích gắn liền với quyền sở hữu sản phẩm hoặc hàng hóa đã được chuyển giao cho người mua;
- Công ty không còn nắm giữ quyền quản lý hàng hóa như người sở hữu hàng hóa hoặc quyền kiểm soát hàng hóa;

Doanh thu hoạt động tài chính

Doanh thu phát sinh từ tiền lãi và các khoản doanh thu hoạt động tài chính khác được ghi nhận khi thỏa mãn đồng thời hai (2) điều kiện sau:

- Có khả năng thu được lợi ích kinh tế từ giao dịch đó;
- Doanh thu được xác định tương đối chắc chắn.

2.19 Các khoản giảm trừ doanh thu

Các khoản giảm trừ doanh thu bán hàng, cung cấp dịch vụ phát sinh trong năm là chiết khấu thương mại.

Các khoản chiết khấu thương mại phát sinh cùng năm tiêu thụ sản phẩm, hàng hóa dịch vụ được điều chỉnh giảm doanh thu của năm phát sinh. Trường hợp sản phẩm, hàng hóa, dịch vụ đã tiêu thụ từ các năm trước, đến năm sau mới phát sinh các khoản giảm trừ doanh thu thì được ghi giảm

doanh thu theo nguyên tắc: nếu phát sinh trước thời điểm phát hành báo cáo tài chính thì ghi giảm doanh thu trên báo cáo tài chính của năm lập báo cáo (năm trước), và nếu phát sinh sau thời điểm phát hành báo cáo tài chính thì ghi giảm doanh thu của năm phát sinh (năm sau).

2.20 Giá vốn hàng bán

Giá vốn hàng bán là tổng chi phí phát sinh của thành phẩm, hàng hóa, vật tư xuất bán cho khách hàng trong năm, được ghi nhận phù hợp với doanh thu phát sinh trong năm và đảm bảo tuân thủ nguyên tắc thận trọng. Các trường hợp hao hụt vật tư hàng hóa vượt định mức, chi phí vượt định mức bình thường, chi phí nhân công và chi phí sản xuất chung cố định không phân bổ vào giá trị sản phẩm nhập kho, dự phòng giảm giá hàng tồn kho, hàng tồn kho bị mất mát sau khi đã trừ đi phần trách nhiệm của tập thể, cá nhân có liên quan... được ghi nhận đầy đủ và kịp thời vào giá vốn hàng bán trong năm kể cả khi sản phẩm, hàng hóa chưa được xác định là tiêu thụ.

2.21 Chi phí tài chính

Các khoản chi phí được ghi nhận vào chi phí tài chính gồm:

- Chi phí đi vay vốn;
- Khoản lỗ phát sinh khi bán ngoại tệ, lỗ tỷ giá hối đoái...

Các khoản trên được ghi nhận theo tổng số phát sinh trong năm, không bù trừ với doanh thu hoạt động tài chính.

2.22 Thuế thu nhập doanh nghiệp

Chi phí thuế TNDN hiện hành

Chi phí thuế TNDN hiện hành được xác định trên cơ sở thu nhập chịu thuế trong năm và thuế suất thuế TNDN trong năm tài chính hiện hành.

Thuế suất thuế TNDN năm hiện hành

Trong năm tài chính kết thúc ngày 31 tháng 12 năm 2025, Công ty được áp dụng mức thuế suất thuế TNDN là 20% đối với các hoạt động sản xuất kinh doanh có thu nhập chịu thuế TNDN.

2.23 Lãi trên cổ phiếu

Lãi cơ bản trên cổ phiếu được tính bằng cách chia lợi nhuận hoặc lỗ sau thuế phân bổ cho cổ đông sở hữu cổ phiếu phổ thông của Công ty (sau khi đã điều chỉnh cho việc trích lập Quỹ Khen thưởng, phúc lợi và Quỹ khen thưởng Ban điều hành) cho số lượng bình quân gia quyền của số cổ phiếu phổ thông đang lưu hành trong năm.

2.24 Các bên liên quan

Các bên được coi là liên quan nếu bên đó có khả năng kiểm soát hoặc có ảnh hưởng đáng kể đối với bên kia trong việc ra quyết định về các chính sách tài chính và hoạt động. Các bên liên quan của Công ty bao gồm:

- Các doanh nghiệp trực tiếp hay gián tiếp qua một hoặc nhiều trung gian có quyền kiểm soát Công ty hoặc chịu sự kiểm soát của Công ty, hoặc cùng chung sự kiểm soát với Công ty, bao gồm cả công ty mẹ, công ty con và công ty liên kết;
- Các cá nhân trực tiếp hoặc gián tiếp nắm quyền biểu quyết của Công ty mà có ảnh hưởng đáng kể đối với Công ty, những nhân sự quản lý chủ chốt của Công ty, những thành viên mật thiết trong gia đình của các cá nhân này;
- Các doanh nghiệp do các cá nhân nêu trên nắm trực tiếp hoặc gián tiếp phần quan trọng quyền biểu quyết hoặc có ảnh hưởng đáng kể tới các doanh nghiệp này.

Trong việc xem xét từng mối quan hệ của các bên liên quan để phục vụ cho việc lập và trình bày báo cáo tài chính, Công ty chú ý tới bản chất của mối quan hệ hơn là hình thức pháp lý của các quan hệ đó.

2.25 Thông tin bộ phận

Một bộ phận là một cấu phần có thể xác định riêng biệt của Công ty tham gia vào việc cung cấp các sản phẩm hoặc dịch vụ liên quan (bộ phận chia theo hoạt động kinh doanh), hoặc cung cấp sản phẩm hoặc dịch vụ trong một môi trường kinh tế cụ thể (bộ phận được chia theo khu vực địa lý). Mỗi bộ phận này chịu rủi ro và thu được lợi ích khác biệt so với các bộ phận khác.

Thông tin bộ phận được lập và trình bày phù hợp với chính sách kế toán áp dụng cho việc lập và trình bày báo cáo tài chính của Công ty nhằm mục đích để giúp người sử dụng báo cáo tài chính hiểu rõ và đánh giá được tình hình hoạt động của Công ty một cách toàn diện.

3 TIỀN VÀ CÁC KHOẢN TƯƠNG ĐƯƠNG TIỀN

	31/12/2025	01/01/2025
	VND	VND
Tiền mặt	638.290.641	448.316.419
Tiền gửi ngân hàng không kỳ hạn	4.547.678.231	1.402.652.256
Các khoản tương đương tiền	-	4.000.000.000
	5.185.968.872	5.850.968.675

4 CÁC KHOẢN ĐẦU TƯ TÀI CHÍNH

Đầu tư nắm giữ đến ngày đáo hạn

	31/12/2025		01/01/2025	
	Giá gốc VND	Dự phòng VND	Giá gốc VND	Dự phòng VND
Ngắn hạn	18.600.000.000	-	31.500.000.000	-
Tiền gửi có kỳ hạn (i)	18.600.000.000	-	31.500.000.000	-
	18.600.000.000	-	31.500.000.000	-

(i) Tại ngày 31/12/2025, khoản đầu tư nắm giữ đến ngày đáo hạn ngắn hạn của Công ty là các khoản tiền gửi có kỳ hạn 06 đến 12 tháng có tổng giá trị 18.600.000.000 VND được gửi tại Ngân hàng TMCP Đầu tư và Phát triển Việt Nam – Chi nhánh Đông Hải Phòng; Ngân hàng TMCP Á Châu – Chi nhánh Hoàng Cầu và Ngân hàng TMCP Ngoại thương Việt Nam – Chi nhánh Sở giao dịch với lãi suất từ 4,5% đến 5,7%/năm.

5 PHẢI THU NGẮN HẠN CỦA KHÁCH HÀNG

	31/12/2025		01/01/2025	
	Giá trị VND	Dự phòng VND	Giá trị VND	Dự phòng VND
Bên liên quan	29.004.782	-	58.134.672	-
Công ty CP Tập Đoàn Hóa chất Đức Giang	29.004.782	-	32.854.032	-
Công ty TNHH MTV Hóa chất Đức Giang Lào Cai	-	-	25.280.640	-
Bên khác	18.523.108.788	(4.979.969.415)	16.959.244.625	(4.965.199.010)
Mohammed Abdullall Sabr for Import	2.912.653.826	-	-	-
Công ty CP BMC Vĩnh Phúc	557.496.000	-	770.558.940	-
TM SKY Limited	1.122.375.463	-	-	-
Các khách hàng khác	13.930.583.499	(4.979.969.415)	16.188.685.685	(4.965.199.010)
	18.552.113.570	(4.979.969.415)	17.017.379.297	(4.965.199.010)

6 TRẢ TRƯỚC CHO NGƯỜI BÁN NGẮN HẠN

	31/12/2025		01/01/2025	
	Giá trị VND	Dự phòng VND	Giá trị VND	Dự phòng VND
Bên khác				
EVE ENERGY Co.Ltd	662.388.814	-	-	-
Các người bán khác	54.020.578	-	130.983.595	-
	716.409.392	-	130.983.595	-

7 PHẢI THU NGẮN HẠN KHÁC

	31/12/2025		01/01/2025	
	Giá trị VND	Dự phòng VND	Giá trị VND	Dự phòng VND
Phải thu về lãi tiền gửi	373.364.386	-	405.824.658	-
Phải thu người lao động	-	-	104.396.040	-
Phải thu về tạm ứng	146.789.499	-	111.124.332	-
Ký cược, ký quỹ	12.000.000	-	12.000.000	-
Phải thu khác	16.905.916	-	16.905.916	-
	549.059.801	-	650.250.946	-

8 NỢ XẤU

Các khoản phải thu quá hạn thanh toán hoặc chưa quá hạn nhưng khó có khả năng thu hồi:

	31/12/2025		01/01/2025	
	Giá gốc	Giá trị có thể thu hồi	Giá gốc	Giá trị có thể thu hồi
	VND	VND	VND	VND
Công ty TNHH Duy Thịnh	838.646.000	-	838.646.000	-
Công ty TNHH Dịch vụ Thương mại Hồng Hà	482.504.836	-	482.504.836	-
Công ty TNHH Phong Lâm	431.170.879	-	431.170.879	-
Các đối tượng khác	3.367.123.179	139.475.479	3.388.945.679	176.068.384
	5.119.444.894	139.475.479	5.141.267.394	176.068.384

9 HÀNG TỒN KHO

	31/12/2025		01/01/2025	
	Giá gốc	Dự phòng	Giá gốc	Dự phòng
	VND	VND	VND	VND
Nguyên liệu, vật liệu	35.282.495.923	-	22.126.894.821	-
Công cụ, dụng cụ	6.102.615.669	-	4.261.914.122	-
Thành phẩm	14.650.706.002	(331.341.835)	15.243.402.936	(302.859.789)
Hàng hoá	54.348.906	-	115.460.214	-
Hàng gửi đi bán	4.275.256.782	-	3.434.662.121	-
	60.365.423.282	(331.341.835)	45.182.334.214	(302.859.789)

10 CHI PHÍ TRẢ TRƯỚC

	31/12/2025	01/01/2025
	VND	VND
a) Ngắn hạn		
Công cụ dụng cụ xuất dùng	202.809.855	17.250.002
Chi phí trả trước ngắn hạn khác	245.528.000	-
	448.337.855	17.250.002
b) Dài hạn		
Công cụ dụng cụ xuất dùng	666.925.291	86.283.034
Chi phí sửa chữa tài sản	687.273.434	520.704.930
Chi phí trả trước dài hạn khác	-	23.205.201
	1.354.198.725	630.193.165

Công ty Cổ phần Ác quy Tia sáng

Địa chỉ: Đại lộ Tôn Đức Thắng, phường An Hải, thành phố Hải Phòng

Báo cáo tài chính
cho năm tài chính kết thúc ngày 31/12/2025**11 TÀI SẢN CỐ ĐỊNH HỮU HÌNH**

Nguyên giá	Nhà cửa, vật kiến trúc		Máy móc, thiết bị		Phương tiện vận tải, truyền dẫn		Thiết bị, dụng cụ quản lý		Tài sản cố định khác		Cộng	
	VND	VND	VND	VND	VND	VND	VND	VND	VND	VND	VND	VND
Số dư đầu năm	25.274.880.414	107.727.326.920			3.992.562.862	452.958.000	9.103.716.075	146.551.444.271				
Mua trong năm	-	5.526.144.588			398.148.148	-	-	5.924.292.736				
Số dư cuối năm	25.274.880.414	113.253.471.508			4.390.711.010	452.958.000	9.103.716.075	152.475.737.007				
Giá trị hao mòn lũy kế												
Số dư đầu năm	18.361.728.172	98.098.862.793			3.992.562.862	452.958.000	7.008.678.322	127.914.790.149				
Khấu hao trong năm	929.356.620	3.718.305.054			9.097.470	-	649.757.544	5.306.516.688				
Số dư cuối năm	19.291.084.792	101.817.167.847			4.001.660.332	452.958.000	7.658.435.866	133.221.306.837				
Giá trị còn lại												
Tại ngày đầu năm	6.913.152.242	9.628.464.127			-	-	2.095.037.753	18.636.654.122				
Tại ngày cuối năm	5.983.795.622	11.436.303.661			389.050.678	-	1.445.280.209	19.254.430.170				

Tại ngày 31 tháng 12 năm 2025, Công ty không còn dùng tài sản cố định hữu hình để thế chấp, cầm cố đảm bảo các khoản vay (tại ngày 01 tháng 01 năm 2025 giá trị còn lại của tài sản cố định hữu hình đã dùng thế chấp, cầm cố đảm bảo các khoản vay là 4.440.471.433 VND).

Nguyên giá của tài sản cố định hữu hình đã khấu hao hết nhưng vẫn còn sử dụng tại ngày 31 tháng 12 năm 2025 là 87.522.899.431 VND (tại ngày 01 tháng 01 năm 2025 là 85.809.982.967 VND).

12 TÀI SẢN CỐ ĐỊNH VÔ HÌNH

Tài sản cố định vô hình tại thời điểm 31/12/2025 của Công ty có nguyên giá 1 tỷ VND là quyền sử dụng đất lâu dài theo giấy chứng nhận quyền sử dụng đất số BE 572895 ngày 10/08/2011, diện tích 200,8 m² tại lô đất số 800 đường Nguyễn Lương Bằng, phường Hải Vân, thành phố Đà Nẵng. Lô đất hiện được sử dụng để mở Chi nhánh Đà Nẵng của Công ty.

13 PHẢI TRẢ NGƯỜI BÁN NGẮN HẠN

	31/12/2025		01/01/2025	
	Giá trị	Số có khả năng trả nợ	Giá trị	Số có khả năng trả nợ
	VND	VND	VND	VND
<i>Bên liên quan</i>	550.224.204	550.224.204	137.502.866	137.502.866
Công ty TNHH MTV Hóa chất Đức Giang Lào Cai	-	-	14.100.240	14.100.240
Công ty CP Tập đoàn hóa chất Đức Giang	137.698.191	137.698.191	108.838.704	108.838.704
Công ty TNHH Văn Minh	412.526.013	412.526.013	14.563.922	14.563.922
<i>Bên khác</i>	6.525.011.158	6.525.011.158	4.803.655.721	4.803.655.721
Công ty TNHH Kim Vũ Minh	263.687.551	263.687.551	901.971.950	901.971.950
Thai United Industry Co.,Ltd	715.627.265	715.627.265	-	-
Huizhou Hilong New Material Technology Co.,LTD.	266.724.224	266.724.224	624.239.036	624.239.036
Công ty TNHH Xuất nhập khẩu Văn Giang - Vân Nam	1.267.497.241	1.267.497.241	-	-
Các người bán khác	4.011.474.877	4.011.474.877	3.277.444.735	3.277.444.735
	<u>7.075.235.362</u>	<u>7.075.235.362</u>	<u>4.941.158.587</u>	<u>4.941.158.587</u>

14 NGƯỜI MUA TRẢ TIỀN TRƯỚC NGẮN HẠN

	31/12/2025	01/01/2025
	VND	VND
<i>Bên khác</i>		
Saber Brothers Company	1.213.893.022	-
Các khách hàng khác	8.918.672	31.231.025
	<u>1.222.811.694</u>	<u>31.231.025</u>

15 THUẾ VÀ CÁC KHOẢN PHẢI NỘP NHÀ NƯỚC

	Số phải thu đầu năm	Số phải nộp đầu năm	Số phải nộp trong năm	Số đã thực nộp trong năm	Số phải thu cuối năm	Số phải nộp cuối năm
	VND	VND	VND	VND	VND	VND
Thuế giá trị gia tăng	95.945.181	-	3.400.566.578	3.304.621.397	-	-
Thuế xuất, nhập khẩu	-	-	222.588.625	222.588.625	-	-
Thuế thu nhập doanh nghiệp	-	329.360.855	548.691.947	629.360.855	-	248.691.947
Thuế thu nhập cá nhân	-	7.045.484	262.128.601	260.062.826	-	9.111.259
Thuế nhà đất và tiền thuê đất	-	-	923.574.458	1.438.728.474	515.154.016	-
Các loại thuế khác	-	-	2.200.000	2.200.000	-	-
Các khoản phí, lệ phí và phải nộp khác	-	-	10.000.000	10.000.000	-	-
	95.945.181	336.406.339	5.369.750.209	5.867.562.177	515.154.016	257.803.206

Quyết toán thuế của Công ty sẽ chịu sự kiểm tra của cơ quan thuế. Do việc áp dụng luật và các qui định về thuế đối với nhiều loại giao dịch khác nhau có thể được giải thích theo nhiều cách khác nhau, số thuế được trình bày trên báo cáo tài chính có thể bị thay đổi theo quyết định của cơ quan thuế.

16 CHI PHÍ PHẢI TRẢ NGẮN HẠN

	<u>31/12/2025</u>	<u>01/01/2025</u>
	VND	VND
Chi phí lãi vay	7.097.095	13.525.755
Trích trước chi phí logistic	95.066.312	-
Chi phí thuê văn phòng	45.000.000	-
	<u>147.163.407</u>	<u>13.525.755</u>

17 PHẢI TRẢ KHÁC

	<u>31/12/2025</u>	<u>01/01/2025</u>
	VND	VND
a) Ngắn hạn		
Kinh phí công đoàn	87.086.676	230.929.817
Các khoản phải trả, phải nộp khác	107.881.909	130.010.709
- Hỗ trợ bán hàng	39.022.000	29.353.000
- Quỹ từ thiện, an sinh xã hội	65.078.709	72.078.709
- Các khoản phải trả khác	3.781.200	28.579.000
	<u>194.968.585</u>	<u>360.940.526</u>
b) Dài hạn		
Nhận ký quỹ, ký cược dài hạn	226.578.448	181.221.656
	<u>226.578.448</u>	<u>181.221.656</u>

Công ty Cổ phần Ác quy Tia sáng

Địa chỉ: Đại lộ Tôn Đức Thắng, phường An Hải, thành phố Hải Phòng

Báo cáo tài chính
cho năm tài chính kết thúc ngày 31/12/2025

18 VAY VÀ NỢ THUẾ TÀI CHÍNH NGÂN HẠN

	01/01/2025		Trong năm		31/12/2025	
	Giá trị	Số có khả năng trả nợ	Tăng	Giảm	Giá trị	Số có khả năng trả nợ
	VND	VND	VND	VND	VND	VND
Vay ngắn hạn (i)						
Vay ngắn hạn	27.427.222.597	27.427.222.597	152.168.374.380	143.861.099.312	35.734.497.665	35.734.497.665
	27.427.222.597	27.427.222.597	152.168.374.380	143.861.099.312	35.734.497.665	35.734.497.665

(i) Thông tin chi tiết liên quan đến các khoản vay ngắn hạn như sau:

	Loại tiền	Hợp đồng vay	Lãi suất	Thời hạn vay	Mục đích vay	Hình thức đảm bảo	31/12/2025
							VND
Bên khác							
Ngân hàng TMCP Đầu tư và Phát triển Việt Nam - Chi nhánh Đông Hải Phòng	VND	01/2024/513 1017/HĐTĐ	Thả nổi	12 tháng	Bổ sung vốn lưu động, bảo lãnh, mở LC	Thế chấp bằng TSCĐ	27.427.222.597
Ngân hàng TMCP Đầu tư và Phát triển Việt Nam - Chi nhánh Hà Thành	VND	01/2025/513 1017/HĐTĐ	Thả nổi	12 tháng	Bổ sung vốn lưu động, bảo lãnh, mở LC	Thế chấp bằng tiền gửi có kỳ hạn	17.066.232.952
Ngân hàng TMCP Công thương Việt Nam - Chi nhánh Hà Nội	VND	01/2025-HĐCVHM/N HCT106-TIBACO	Thả nổi	12 tháng	Bổ sung vốn lưu động	Thế chấp bằng tiền gửi có kỳ hạn	18.668.264.713
							35.734.497.665
							27.427.222.597

Các khoản vay từ ngân hàng đã được bảo đảm bằng các hợp đồng thế chấp, bảo lãnh với bên cho vay vốn và đã được đăng ký giao dịch bảo đảm đầy đủ.

19 VỐN CHỦ SỞ HỮU

a) Bảng đối chiếu biến động của vốn chủ sở hữu

	Vốn góp của chủ sở hữu VND	Quỹ đầu tư phát triển VND	Lợi nhuận chưa phân phối VND	Cộng VND
Số dư đầu năm trước	67.454.800.000	7.525.722.200	4.386.298.733	79.366.820.933
Lãi trong năm trước	-	-	5.214.771.051	5.214.771.051
Chia cổ tức	-	-	(3.750.486.880)	(3.750.486.880)
Trích lập quỹ đầu tư phát triển	-	212.660.655	(212.660.655)	-
Trích quỹ khen thưởng phúc lợi	-	-	(423.151.198)	(423.151.198)
Số dư cuối năm trước	67.454.800.000	7.738.382.855	5.214.771.051	80.407.953.906
Số dư đầu năm nay	67.454.800.000	7.738.382.855	5.214.771.051	80.407.953.906
Lãi trong năm nay	-	-	2.097.597.285	2.097.597.285
Chia cổ tức	-	-	(4.721.836.000)	(4.721.836.000)
Trích lập quỹ đầu tư phát triển	-	180.135.051	(180.135.051)	-
Trích quỹ khen thưởng phúc lợi	-	-	(312.800.000)	(312.800.000)
Số dư cuối năm nay	67.454.800.000	7.918.517.906	2.097.597.285	77.470.915.191

Nghị quyết Đại hội đồng cổ đông thường niên năm 2025 số 01/2025/NQ-ĐHĐCĐ ngày 15/03/2025 của Công ty đã thông qua việc phân phối lợi nhuận năm 2024 như sau:

	Tỷ lệ	Số tiền VND
Lợi nhuận sau thuế TNDN chưa phân phối tính tới 31/12/2024	100%	5.214.771.051
Trích Quỹ đầu tư phát triển	3,5%	180.135.051
Trích quỹ khen thưởng phúc lợi	6,0%	312.800.000
Chi trả cổ tức (tương ứng 7% vốn điều lệ)	90,5%	4.721.836.000
Lợi nhuận sau thuế chưa phân phối còn lại	0%	-

b) Chi tiết vốn đầu tư của chủ sở hữu

	31/12/2025 VND	Tỷ lệ	01/01/2025 VND	Tỷ lệ
CTCP Tập đoàn Hóa chất Đức Giang	34.402.520.000	51,00%	34.402.520.000	51,00%
Các cổ đông khác	33.052.280.000	49,00%	33.052.280.000	49,00%
	67.454.800.000	100%	67.454.800.000	100%

c) Các giao dịch về vốn với các chủ sở hữu và phân phối cổ tức, chia lợi nhuận

	Năm 2025 VND	Năm 2024 VND
Vốn đầu tư của chủ sở hữu		
- Vốn góp đầu năm	67.454.800.000	67.454.800.000
- Vốn góp cuối năm	67.454.800.000	67.454.800.000
Cổ tức, lợi nhuận		
- Cổ tức, lợi nhuận phải trả đầu năm	-	-
- Cổ tức, lợi nhuận phải trả trong năm	4.721.836.000	3.750.486.880
+ <i>Cổ tức, lợi nhuận chia trên lợi nhuận năm trước</i>	4.721.836.000	3.750.486.880
- Cổ tức, lợi nhuận đã chi trả bằng tiền trong năm	4.721.836.000	3.750.486.880
+ <i>Cổ tức, lợi nhuận chia trên lợi nhuận năm trước</i>	4.721.836.000	3.750.486.880
- Cổ tức, lợi nhuận còn phải trả cuối năm	-	-

d) Cổ phiếu

	31/12/2025	01/01/2025
Số lượng cổ phiếu đăng ký phát hành	6.745.480	6.745.480
Số lượng cổ phiếu đã bán ra công chúng	6.745.480	6.745.480
- <i>Cổ phiếu phổ thông</i>	6.745.480	6.745.480
Số lượng cổ phiếu đang lưu hành	6.745.480	6.745.480
- <i>Cổ phiếu phổ thông</i>	6.745.480	6.745.480
Mệnh giá cổ phiếu đang lưu hành: 10.000 VND/ Cổ phiếu		

e) Các quỹ của công ty

	31/12/2025 VND	01/01/2025 VND
Quỹ đầu tư phát triển	7.918.517.906	7.738.382.855
	7.918.517.906	7.738.382.855

20 CÁC KHOẢN MỤC NGOÀI BẢNG CÂN ĐỐI KẾ TOÁN VÀ CAM KẾT THUÊ HOẠT ĐỘNG

a) Tài sản cho thuê ngoài

Công ty ký hợp đồng thuê đất tại phường An Hải, thành phố Hải Phòng để sử dụng với mục đích xây dựng nhà làm việc, nhà xưởng sản xuất từ ngày 01/12/1994 đến ngày 01/12/2044 với diện tích khu đất thuê là 34.894 m² và tại phường Hồng Bàng, thành phố Hải Phòng để sử dụng mục đích xây dựng cửa hàng giới thiệu sản phẩm từ ngày 15/10/1993 đến ngày 15/10/2043 với diện tích 106 m². Theo các hợp đồng này, Công ty phải trả tiền thuê đất hàng năm cho đến ngày đáo hạn hợp đồng theo quy định hiện hành của Nhà Nước.

b) Ngoại tệ các loại

	31/12/2025	01/01/2025
USD	48.108,09	927,19

21 TỔNG DOANH THU BÁN HÀNG VÀ CUNG CẤP DỊCH VỤ

	Năm 2025 VND	Năm 2024 VND
Doanh thu bán hàng hóa	2.093.491.244	35.536.139
Doanh thu bán thành phẩm	194.825.531.803	187.704.027.450
	<u>196.919.023.047</u>	<u>187.739.563.589</u>
Trong đó: Doanh thu đối với các bên liên quan (Xem thông tin chi tiết tại Thuyết minh 33)	805.153.877	597.718.620

22 CÁC KHOẢN GIẢM TRỪ DOANH THU

	Năm 2025 VND	Năm 2024 VND
Chiết khấu thương mại	4.654.836.985	5.635.665.738
Hàng bán bị trả lại	-	50.004.000
	<u>4.654.836.985</u>	<u>5.685.669.738</u>

23 GIÁ VỐN HÀNG BÁN

	Năm 2025 VND	Năm 2024 VND
Giá vốn của hàng hoá đã bán	1.971.308.155	16.631.685
Giá vốn của thành phẩm đã bán	167.734.931.982	155.224.190.721
Dự phòng giảm giá hàng tồn kho	28.482.046	90.390.956
	<u>169.734.722.183</u>	<u>155.331.213.362</u>

24 DOANH THU HOẠT ĐỘNG TÀI CHÍNH

	Năm 2025 VND	Năm 2024 VND
Lãi tiền gửi, tiền cho vay	1.596.941.760	1.429.435.919
Lãi chênh lệch tỷ giá phát sinh trong năm	640.191.728	703.150.547
	<u>2.237.133.488</u>	<u>2.132.586.466</u>

25 CHI PHÍ TÀI CHÍNH

	Năm 2025 VND	Năm 2024 VND
Lãi tiền vay	1.264.785.328	660.938.326
Lỗ chênh lệch tỷ giá phát sinh trong năm	16.195.774	171.325.038
Lỗ chênh lệch tỷ giá do đánh giá lại số dư cuối năm	36.889.788	172.701.816
	<u>1.317.870.890</u>	<u>1.004.965.180</u>

26 CHI PHÍ BÁN HÀNG

	Năm 2025 VND	Năm 2024 VND
Chi phí nguyên liệu, vật liệu	448.850.112	452.959.398
Chi phí nhân công	4.938.102.117	5.061.050.482
Chi phí công cụ, dụng cụ, đồ dùng	60.983.287	182.459.636
Chi phí khấu hao tài sản cố định	161.960.988	92.435.308
Thuế, phí và lệ phí	60.244.722	99.193.058
Chi phí dịch vụ mua ngoài	3.701.607.513	3.749.394.126
Chi phí khác bằng tiền	6.099.193.089	5.362.921.933
	15.470.941.828	15.000.413.941

27 CHI PHÍ QUẢN LÝ DOANH NGHIỆP

	Năm 2025 VND	Năm 2024 VND
Chi phí nguyên liệu, vật liệu	20.907.156	84.246.056
Chi phí nhân công	2.598.873.296	2.827.332.579
Chi phí công cụ, dụng cụ, đồ dùng	81.843.931	40.647.873
Chi phí khấu hao tài sản cố định	549.100.068	559.833.874
Thuế, phí và lệ phí	895.533.536	1.036.817.697
Chi phí dự phòng	14.770.405	31.165.176
Chi phí dịch vụ mua ngoài	932.987.819	1.270.828.316
Chi phí khác bằng tiền	252.770.546	451.147.651
	5.346.786.757	6.302.019.222

28 CHI PHÍ THUẾ THU NHẬP DOANH NGHIỆP HIỆN HÀNH

	Năm 2025 VND	Năm 2024 VND
Thuế TNDN từ hoạt động kinh doanh chính		
Tổng lợi nhuận kế toán trước thuế TNDN	2.646.289.232	6.544.131.906
Các khoản điều chỉnh tăng	102.728.168	103.318.926
- Chi phí không hợp lệ	-	5.219.506
- Thù lao HĐQT không trực tiếp điều hành	96.000.000	96.000.000
- Lỗ CLTG do đánh giá lại tiền, các khoản phải thu	6.728.168	2.099.420
Các khoản điều chỉnh giảm	(5.557.663)	(646.559)
- Lỗ CLTG do đánh giá lại tiền, các khoản phải thu	(5.557.663)	(646.559)
Thu nhập chịu thuế TNDN	2.743.459.737	6.646.804.273
Chi phí thuế TNDN hiện hành (thuế suất 20%)	548.691.947	1.329.360.855
Thuế TNDN phải nộp đầu năm	329.360.855	1.087.952.962
Thuế TNDN đã nộp trong năm	(629.360.855)	(2.087.952.962)
Tổng thuế TNDN phải nộp cuối năm	248.691.947	329.360.855

29 LÃI CƠ BẢN TRÊN CỔ PHIẾU

Việc tính toán lãi cơ bản trên cổ phiếu có thể phân phối cho các cổ đông sở hữu cổ phần phổ thông của Công ty được thực hiện dựa trên các số liệu sau:

	<u>Năm 2025</u>	<u>Năm 2024</u>
	VND	VND
Lợi nhuận thuần sau thuế	2.097.597.285	5.214.771.051
Lợi nhuận phân bổ cho cổ phiếu phổ thông	2.097.597.285	5.214.771.051
Cổ phiếu phổ thông lưu hành bình quân trong năm	6.745.480	6.745.480
Lãi cơ bản trên cổ phiếu	<u>311</u>	<u>773</u>

Công ty chưa có dự tính trích Quỹ khen thưởng, phúc lợi trên Lợi nhuận sau thuế tại các thời điểm lập báo cáo tài chính.

Tại ngày 31 tháng 12 năm 2025, Công ty không có các cổ phiếu có tiềm năng suy giảm lãi trên cổ phiếu.

30 CHI PHÍ SẢN XUẤT KINH DOANH THEO YẾU TỐ

	<u>Năm 2025</u>	<u>Năm 2024</u>
	VND	VND
Chi phí nguyên liệu, vật liệu	123.831.143.021	104.299.928.116
Chi phí nhân công	28.000.683.258	25.426.138.557
Chi phí công cụ, dụng cụ, đồ dùng	142.827.218	223.107.509
Chi phí khấu hao tài sản cố định	5.306.516.688	5.000.885.501
Thuế, phí và lệ phí	955.778.258	1.136.010.755
Chi phí dự phòng	14.770.405	31.165.176
Chi phí dịch vụ mua ngoài	24.196.475.811	23.006.053.427
Chi phí khác bằng tiền	6.352.363.635	8.251.375.185
	<u>188.800.558.294</u>	<u>167.374.664.226</u>

31 NHỮNG SỰ KIỆN PHÁT SINH SAU NGÀY KẾT THÚC NĂM TÀI CHÍNH

Không có sự kiện trọng yếu nào xảy ra sau ngày kết thúc năm tài chính đòi hỏi phải được điều chỉnh hay công bố trên báo cáo tài chính này.

32 BÁO CÁO BỘ PHẬN
a) Theo lĩnh vực kinh doanh

Doanh thu của Công ty chủ yếu là doanh thu bán ắc quy và linh kiện sản xuất ắc quy nên Công ty không lập Báo cáo bộ phận theo lĩnh vực kinh doanh.

b) Theo lĩnh vực địa lý

	Trong nước	Ngoài nước	Tổng cộng toàn Doanh nghiệp
	VND	VND	VND
Doanh thu thuần từ bán hàng ra bên ngoài	134.890.279.824	57.373.906.238	192.264.186.062
Tài sản bộ phận	14.514.359.234	4.037.754.336	18.552.113.570
Tài sản không phân bổ			105.769.095.655
Tổng chi phí mua TSCĐ	5.924.292.736	-	5.924.292.736

33 NGHIỆP VỤ VÀ SỐ DƯ VỚI CÁC BÊN LIÊN QUAN

Danh sách và mối quan hệ giữa các bên liên quan và Công ty như sau:

<u>Bên liên quan</u>	<u>Mối quan hệ</u>
Công ty CP Tập đoàn Hóa chất Đức Giang	Công ty mẹ
Công ty TNHH MTV Hóa chất Đức Giang Lào Cai	Công ty con của Công ty mẹ
Công ty TNHH MTV Hóa chất Đức Giang Đình Vũ	Công ty con của Công ty mẹ
Công ty TNHH MTV Hóa chất Đức Giang Nghi Sơn	Công ty con của Công ty mẹ
Công ty TNHH MTV Hóa chất Đức Giang - Đắc Nông	Công ty con của Công ty mẹ
Công ty CP Phốt pho APATIT Việt Nam	Công ty con của Công ty mẹ
Công ty TNHH MTV Phốt pho 6	Công ty con của Công ty mẹ
Công ty TNHH Văn Minh	Bên liên quan của Chủ tịch HĐQT
Các thành viên Hội đồng quản trị, Ban Giám đốc, Ban Kiểm soát, những người quản lý khác của Công ty	Thành viên quản lý chủ chốt của Công ty

Ngoài các thông tin với các bên liên quan đã trình bày tại các thuyết minh trên, Công ty còn có các giao dịch phát sinh trong năm với các bên liên quan như sau:

	Năm 2025	Năm 2024
	VND	VND
Bán hàng, cung cấp dịch vụ	805.153.877	597.718.620
Công ty TNHH MTV Hóa chất Đức Giang Lào Cai	235.100.600	346.149.160
Công ty CP Tập đoàn Hóa chất Đức Giang	175.160.640	201.214.460
Công ty TNHH MTV Phốt pho 6	-	38.682.000
Công ty CP Phốt pho APATIT Việt Nam	-	5.100.000
Công ty TNHH MTV Hóa chất Đức Giang - Đình Vũ	-	579.000
Công ty TNHH MTV Hóa chất Đức Giang - Đắc Nông	18.932.000	-
Công ty TNHH MTV Hóa chất Đức Giang Nghi Sơn	10.757.000	-
Công ty TNHH Văn Minh	365.203.637	5.994.000
Mua hàng hóa, dịch vụ	5.895.541.200	1.679.103.957
Công ty TNHH MTV Hóa chất Đức Giang Lào Cai	38.663.631	138.139.238
Công ty CP Tập đoàn Hóa chất Đức Giang	5.267.927.247	1.279.809.391
Công ty TNHH Văn Minh	588.950.322	261.155.328
Mua tài sản cố định	3.082.800.000	-
Công ty CP Tập đoàn Hóa chất Đức Giang	3.082.800.000	-

Thù lao, tiền lương và các khoản thu nhập khác của thành viên Hội đồng quản trị, Ban Giám đốc, Ban kiểm soát và người quản lý khác như sau:


	<u>Chức vụ</u>	<u>Năm 2025</u> VND	<u>Năm 2024</u> VND
Ông Đào Hữu Huyền	Chủ tịch HĐQT	-	-
Ông Đào Hữu Duy Anh	Thành viên HĐQT	36.000.000	36.000.000
Ông Phùng Trọng Tú	Thành viên HĐQT kiêm Giám đốc	370.848.183	385.581.002
Bà Phạm Thị Thu Hà	Thành viên HĐQT	36.000.000	36.000.000
Ông Lương Văn Tuyền	Thành viên HĐQT kiêm phó Giám đốc	350.478.652	365.612.039
Bà Nguyễn Thị Thanh Hà	Thành viên HĐQT (miễn nhiệm thành viên HĐQT ngày 15/03/2024)	-	36.815.265
Ông Đoàn Văn Quang	Phó giám đốc	354.987.345	368.931.558
Bà Hoàng Thúy Hà	Trưởng BKS	24.000.000	24.000.000
Bà Vũ Thu Hiền	Thành viên Ban Kiểm soát	12.000.000	12.000.000
Ông Nguyễn Đình Trung	Thành viên Ban Kiểm soát	12.000.000	12.000.000


Ngoài giao dịch với các bên liên quan nêu trên, các bên liên quan khác không phát sinh giao dịch trong năm và không có số dư tại ngày kết thúc năm tài chính với Công ty.

34 SỐ LIỆU SO SÁNH

Số liệu so sánh là số liệu trên báo cáo tài chính cho năm tài chính kết thúc ngày 31 tháng 12 năm 2024 đã được Công ty TNHH Hãng Kiểm toán AASC kiểm toán.


Bùi Thị Thảo
Người lập biểu


Nguyễn Văn Thỏa
Kế toán trưởng


Phùng Trọng Tú
Giám đốc
Hải Phòng, ngày 12 tháng 03 năm 2026