

MỤC LỤC

NỘI DUNG	TRANG
BÁO CÁO TÀI CHÍNH VĂN PHÒNG	2 – 19
Bảng cân đối kế toán Văn phòng	2 – 3
Báo cáo kết quả hoạt động kinh doanh Văn phòng	4
Báo cáo lưu chuyển tiền tệ Văn phòng	5
Thuyết minh Báo cáo tài chính Văn phòng	6 – 19

BẢNG CÂN ĐỐI KẾ TOÁN VĂN PHÒNG

Tại ngày 30 tháng 06 năm 2018

Đơn vị tính: VNĐ

Mã số	TÀI SẢN	Thuyết minh	Số cuối kỳ	Số đầu năm
100	A. TÀI SẢN NGẮN HẠN		2.506.943.355.634	2.459.104.631.802
110	I. Tiền và các khoản tương đương tiền		164.345.849.736	246.288.402.832
111	1. Tiền	V.01	164.345.849.736	246.288.402.832
112	2. Các khoản tương đương tiền			
120	II. Các khoản đầu tư tài chính ngắn hạn			
130	III. Các khoản phải thu ngắn hạn		1.725.757.069.501	1.669.859.937.634
131	1. Phải thu ngắn hạn của khách hàng		1.641.535.700.036	1.616.374.593.350
132	2. Trả trước cho người bán ngắn hạn		20.560.943.382	20.483.545.839
133	3. Phải thu nội bộ ngắn hạn		75.948.342.653	55.355.441.968
136	6. Các khoản phải thu khác	V.03	18.787.153.821	8.721.426.868
137	7. Dự phòng phải thu ngắn hạn khó đòi (*)		(31.690.882.656)	(31.690.882.656)
139	8. Tài sản thiếu chờ xử lý		615.812.265	615.812.265
140	IV. Hàng tồn kho	V.04	611.965.819.689	538.742.151.728
141	1. Hàng tồn kho		615.647.952.381	542.424.284.420
149	2. Dự phòng giảm giá hàng tồn kho (*)		(3.682.132.692)	(3.682.132.692)
150	V. Tài sản ngắn hạn khác		4.874.616.708	4.214.139.608
151	1. Chi phí trả trước ngắn hạn		1.535.144.274	4.185.351.307
152	2. Thuế GTGT được khấu trừ		25.172.431	
153	3. Thuế và các khoản khác phải thu Nhà nước	V.05	3.314.300.003	28.788.301
155	5. Tài sản ngắn hạn khác	V.06		
200	B. TÀI SẢN DÀI HẠN		380.967.009.518	338.160.729.626
210	I- Các khoản phải thu dài hạn		39.462.603.745	39.462.603.745
213	Vốn kinh doanh ở đơn vị trực thuộc		39.462.603.745	39.462.603.745
220	II. Tài sản cố định		133.824.557.173	153.998.652.695
221	1. Tài sản cố định hữu hình	V.07	133.387.575.786	153.998.652.695
222	- Nguyên giá		1.280.115.181.283	1.287.206.638.703
223	- Giá trị hao mòn lũy kế (*)		(1.146.727.605.497)	(1.133.207.986.008)
224	2. Tài sản cố định thuê tài chính			
227	3. Tài sản cố định vô hình	V.08	436.981.387	
228	- Nguyên giá		5.833.652.623	5.377.031.623
229	- Giá trị hao mòn lũy kế (*)		(5.396.671.236)	(5.377.031.623)
230	III. Bất động sản đầu tư			
240	IV. Tài sản dở dang dài hạn		198.430.359.709	136.002.069.232
241	Chi phí sản xuất, kinh doanh dở dang dài hạn			
242	Chi phí xây dựng cơ bản dở dang		198.430.359.709	136.002.069.232
250	V. Đầu tư tài chính dài hạn		6.964.225.130	6.964.225.130
251	1. Đầu tư vào công ty con			
252	2. Đầu tư vào công ty liên kết, liên doanh	V.10	6.964.225.130	6.964.225.130
260	VI. Tài sản dài hạn khác		2.285.263.761	1.733.178.824
261	1. Chi phí trả trước dài hạn	V.11	2.285.263.761	1.733.178.824
262	2. Tài sản thuế thu nhập hoãn lại			
263	3. Thiết bị, vật tư, phụ tùng thay thế dài hạn			

268	4. Tài sản dài hạn khác			
270	TỔNG CỘNG TÀI SẢN		2.887.910.365.152	2.797.265.361.428
300	C. NỢ PHẢI TRẢ		1.590.150.309.807	1.481.612.633.609
310	I. Nợ ngắn hạn		1.531.415.960.076	1.436.504.579.236
311	1. Phải trả người bán ngắn hạn		364.857.119.033	412.497.533.477
312	2. Người mua trả tiền trước ngắn hạn		730.742.449	1.857.548.862
313	3. Thuế và các khoản phải nộp Nhà nước		14.704.684.176	16.272.052.520
314	4. Phải trả người lao động		64.547.058.917	91.401.643.614
315	5. Chi phí phải trả ngắn hạn		31.932.381.853	11.095.000.000
319	9. Các khoản phải trả ngắn hạn khác		19.142.556.267	20.442.751.989
320	10. Vay và nợ thuê tài chính ngắn hạn khác		994.649.538.607	882.938.048.774
321	11. Dự phòng phải trả ngắn hạn		40.851.878.774	
322	12. Quỹ khen thưởng, phúc lợi			
330	II. Nợ dài hạn		58.734.349.731	45.108.054.373
331	1. Vay và nợ thuê tài chính dài hạn khác		58.734.349.731	45.108.054.373
400	D. VỐN CHỦ SỞ HỮU		1.297.760.055.345	1.315.652.727.819
410	I. Vốn chủ sở hữu		1.297.760.055.345	1.315.652.727.819
411	1. Vốn góp của chủ sở hữu		1.128.564.000.000	1.128.564.000.000
411a	- Cổ phiếu phổ thông có quyền biểu quyết			
411b	- Cổ phiếu ưu đãi			
412	2. Thặng dư vốn cổ phần			
413	3. Quyền chọn chuyển đổi trái phiếu			
414	4. Vốn khác của chủ sở hữu			
415	5. Cổ phiếu quỹ (*)			
416	6. Chênh lệch đánh giá lại tài sản			
417	7. Chênh lệch tỷ giá hối đoái			
418	8. Quỹ đầu tư phát triển		79.320.629.619	68.689.529.619
419	9. Quỹ hỗ trợ sắp xếp doanh nghiệp			
420	10. Quỹ khác thuộc vốn chủ sở hữu		15.342.262.775	15.342.262.775
421	11. Lợi nhuận sau thuế chưa phân phối		74.533.162.951	103.056.935.425
421a	- LNST sau thuế chưa phân phối lũy kế đến cuối kỳ trước		38.592.446.520	31.169.184.758
421b	- LNST chưa phân phối kỳ này		35.940.716.431	71.887.750.667
422	12. Nguồn vốn đầu tư xây dựng cơ bản			
430	II. Nguồn kinh phí và quỹ khác			
431	1. Nguồn kinh phí			
432	2. Nguồn kinh phí đã hình thành TSCĐ			
440	TỔNG CỘNG NGUỒN VỐN		2.887.910.365.152	2.797.265.361.428

Người lập biểu
Nguyễn Thị Hải Yến
Lâm Thao, Phú Thọ, Việt Nam
Ngày 19 tháng 7 năm 2018

Kế toán trưởng
Lê Hồng Thắng

Tổng Giám đốc
Phạm Quang Tuyến



BÁO CÁO KẾT QUẢ HOẠT ĐỘNG KINH DOANH VĂN PHÒNG

Cho kỳ kế toán từ ngày 01/04/2018 đến ngày 30/06/2018

Đơn vị tính : VND

MS	Chỉ tiêu	TM	Quý II năm 2018	Quý II năm 2017	Luỹ kế năm 2018	Luỹ kế năm 2017
1	Doanh thu bán hàng và cung cấp dịch vụ	VI.21	992.010.723.456	1.125.370.436.184	1.937.819.134.550	2.136.905.241.480
2	Các khoản giảm trừ doanh thu	VI.22	53.283.079.093	77.720.265.792	101.652.566.049	114.219.549.872
3	Doanh thu thuần bán hàng và cung cấp DV	VI.23	938.727.644.363	1.047.650.170.392	1.836.166.568.501	2.022.685.691.608
4	Giá vốn bán hàng	VI.24	717.941.046.906	804.413.467.003	1.475.152.094.488	1.637.993.295.133
20	Lợi nhuận gộp về bán hàng và cung cấp DV		220.786.597.457	243.236.703.389	361.014.474.013	384.692.396.475
21	Doanh thu hoạt động tài chính	VI.25	686.957.736	1.165.320.841	836.353.656	1.332.448.386
22	Chi phí tài chính	VI.26	14.115.229.424	9.501.486.273	26.740.394.382	20.483.795.846
23	Trong đó: Chi phí lãi vay		14.038.579.424	7.367.370.044	26.308.135.715	17.489.360.545
24	Chi phí bán hàng		113.012.536.594	122.202.166.634	163.988.152.208	171.349.974.345
25	Chi phí quản lý doanh nghiệp		48.589.128.324	55.897.426.958	91.469.170.137	97.083.026.985
30	Lợi nhuận thuần từ hoạt động kinh doanh		45.756.660.851	56.800.944.365	79.653.110.942	97.108.047.685
31	Thu nhập khác		430.742.624	590.914.650	791.711.508	2.301.308.400
32	Chi phí khác		44.900.000	7.500.400	44.900.000	202.712.309
40	Lợi nhuận khác		385.842.624	583.414.250	746.811.508	2.098.596.091
50	Tổng lợi nhuận kế toán trước thuế		46.142.503.475	57.384.358.615	80.399.922.450	99.206.643.776
51	Chi phí thuế thu nhập doanh nghiệp hiện hành	VI.27	10.201.787.044	11.294.171.723	17.053.270.839	19.658.628.752
52	Chi phí thuế thu nhập doanh nghiệp hoãn lại					
60	Lợi nhuận sau thuế thu nhập doanh nghiệp		35.940.716.431	46.090.186.892	63.346.651.611	75.548.015.024
70	Lãi cơ bản trên cổ phiếu	VI.28				



Người lập biểu
Nguyễn Thị Hải Yến
Lâm Thao, Phú Thọ, Việt Nam
Ngày 19 tháng 07 năm 2018

Kế toán trưởng
Lê Hồng Thắng

Tổng Giám đốc
Phạm Quang Tuyền

BÁO CÁO LƯU CHUYỂN TIỀN TỆ VĂN PHÒNG

Cho kỳ kế toán từ ngày 01/04/2018 đến ngày 30/06/2018

(Theo phương pháp trực tiếp)

Đơn vị tính : VND

Mã số	CHỈ TIÊU	Quý II năm 2018	Quý II năm 2017
	I. Lưu chuyển tiền từ hoạt động SX kinh doanh		
01	1. Tiền thu bán hàng, cung cấp DV và doanh thu khác	729.143.469.400	628.475.403.044
02	2. Tiền chi trả cho người cung cấp hàng hoá dịch vụ	(673.738.514.633)	(541.577.161.531)
03	3. Tiền chi trả cho người lao động	(70.379.294.700)	(63.701.229.800)
04	4. Tiền chi trả lãi	(14.038.066.866)	(7.363.863.344)
05	5. Tiền chi nộp thuế thu nhập doanh nghiệp	(5.000.000.000)	(10.700.000.000)
06	6. Tiền thu khác từ hoạt động kinh doanh	54.644.674.134	8.447.014.924
07	7. Tiền chi khác cho hoạt động sản xuất kinh doanh	(36.105.314.313)	(67.340.467.534)
20	Lưu chuyển tiền thuần từ hoạt động SX – KD	(15.473.046.978)	(53.760.304.241)
	II. Lưu chuyển tiền từ hoạt động đầu tư		
21	1. Tiền chi mua sắm, xây dựng TSCĐ	(14.955.509.586)	(9.192.081.136)
22	2. Thu thanh lý, nhượng bán TSCĐ và TS dài hạn khác	142.910.100	139.378.000
23	3. Tiền chi cho vay, mua các công cụ nợ của đơn vị		
24	4. Tiền thu hồi cho vay, bán lại các CC nợ dài hạn khác		
25	5. Tiền chi đầu tư góp vốn vào đơn vị khác		
26	6. Tiền thu hồi đầu tư góp vốn vào đơn vị khác		
27	7. Tiền thu lãi cho vay, cổ tức và lợi nhuận được chia	542.445.000	
30	Lưu chuyển tiền thuần từ hoạt động đầu tư	(14.270.154.486)	(9.052.703.136)
	III. Lưu chuyển tiền từ hoạt động tài chính		
31	1. Thu từ phát hành cổ phiếu, nhận vốn góp của CSH		
32	2. Tiền chi trả vốn góp cho các chủ sở hữu, mua lại CP		
33	3. Tiền vay ngắn hạn, dài hạn nhận được	647.236.988.804	500.522.141.867
34	4. Tiền chi trả nợ gốc vay	(608.681.564.981)	(396.461.046.041)
35	5. Tiền chi trả nợ thuê tài chính		
36	6. Cổ tức, lợi nhuận đã trả cho chủ sở hữu	(78.725.562.878)	(55.728.544.925)
40	Lưu chuyển tiền thuần từ hoạt động tài chính	(40.170.139.055)	48.332.550.901
50	LƯU CHUYỂN TIỀN THUẦN TRONG KỲ	(69.913.340.519)	(14.480.456.476)
60	TIỀN TỒN ĐẦU KỲ	234.259.190.255	349.494.055.262
61	Ảnh hưởng của thay đổi tỷ giá		
70	TIỀN VÀ TƯƠNG ĐƯƠNG TIỀN CUỐI KỲ	164.345.849.736	335.013.598.786

Người lập biểu

Nguyễn Thị Hải Yến

Lâm Thao, Phú Thọ, Việt Nam

Ngày 19 tháng 07 năm 2018

Kế toán trưởng

Lê Hồng Thắng



Tổng Giám đốc

Phạm Quang Tuyền

THUYẾT MINH BÁO CÁO TÀI CHÍNH VĂN PHÒNG

Các thuyết minh dưới đây là một bộ phận hợp thành và phải được đọc cùng Báo cáo tài chính

I. ĐẶC ĐIỂM HOẠT ĐỘNG CỦA CÔNG TY

CÔNG TY

Công ty Cổ phần Supe Phốt phát và Hóa chất Lâm Thao được chuyển đổi từ Doanh nghiệp Nhà nước theo Quyết định số 158/QĐ-HCVN ngày 16/04/2009 của Hội đồng Quản trị Tập đoàn Hoá chất Việt Nam về phê duyệt phương án và chuyển Công ty Supe Phốt phát và Hoá chất Lâm Thao thành Công ty cổ phần.

Theo Giấy chứng nhận đăng ký kinh doanh và đăng ký thuế Công ty cổ phần số 2000108471 ngày 29/12/2009 (thay đổi lần 7 ngày 13/09/2014) vốn điều lệ của Công ty là 1.128.564.000.000 VND, trong đó vốn Nhà nước chiếm 69,82% và ngành nghề kinh doanh của Công ty là:

- Sản xuất phân bón và hợp chất nitơ;
- Bán buôn xi măng;
- Vận tải hành khách đường bộ khác;
- Bán buôn phân bón, thuốc trừ sâu và hóa chất khác sử dụng trong nông nghiệp;
- Sản xuất thuốc trừ sâu và hóa chất khác dùng trong nông nghiệp;
- Bán buôn thức ăn và nguyên liệu làm thức ăn cho gia súc, gia cầm và thủy sản;
- Cho thuê ô tô; Dạy nghề, đào tạo công nhân kỹ thuật các ngành nghề;
- Hoạt động vui chơi giải trí khác chưa được phân vào đâu (Chi tiết dịch vụ bể bơi)
- Hoạt động của các câu lạc bộ thể thao;
- Bán buôn xăng dầu và các sản phẩm liên quan;
- Sản xuất vật liệu xây dựng từ đất sét;
- Tổ chức giới thiệu và xúc tiến thương mại.
- Sản xuất xi măng.
- Sản xuất thức ăn gia súc, gia cầm và thủy sản.
- Nhà hàng và dịch vụ ăn uống phục vụ lưu động
- Sản xuất bao bì bằng gỗ.
- Sản xuất thức ăn gia súc gia cầm và thủy sản.
- Nhà hàng, quán ăn, hàng ăn uống.
- Bán buôn vật liệu, thiết bị lắp đặt khác trong xây dựng.
- Khách sạn.

- Hoạt động kiến trúc và tư vấn kỹ thuật có liên quan

Chi tiết: Tư vấn, Thiết kế, thi công xây dựng các công trình dân dụng, công nghiệp, giao thông, thủy lợi, hạ tầng kỹ thuật, công trình đường dây, trạm biến áp, các công trình điện đến 35 KV. Quản lý các dự án đầu tư xây dựng công trình.

Tư vấn, thẩm định, giám sát thi công các công trình xây dựng. Thẩm tra các dự án đầu tư, các hồ sơ thiết kế, dự toán, tổng dự toán công trình.

Tư vấn đầu tư xây dựng, tư vấn đấu thầu và tư vấn giám sát xây dựng các công trình dân dụng, công nghiệp.

Thiết kế, cải tạo, lắp đặt các thiết bị, dây truyền sản xuất hoá chất.

- Vận tải hàng hoá bằng đường bộ.
- Vận tải hành khách đường thủy nội địa.
- Hoạt động của các cơ sở thể thao.
- Sản xuất bao bì từ Plastic.
- Sản xuất, kinh doanh các loại phân bón.

Sản xuất kinh doanh các sản phẩm hoá chất (Trừ những hoá chất nhà nước cấm kinh doanh và có chứng chỉ hành nghề)

Sản xuất kinh doanh, điện, nước, xi măng, than, chất dẻo, vôi, phèn các loại, khí công nghiệp, các sản phẩm phục vụ nuôi trồng thủy sản, các sản phẩm phục vụ các phần khai khoáng, dịch vụ vận tải hành khách đường bộ, dịch vụ cho thuê xe. Dịch vụ hỗ trợ kinh doanh cho doanh nghiệp (Kê khai hải quan). Hoạt động của các câu lạc bộ thể thao: Tennis, bóng đá, bóng chuyền . . .

Do đặc điểm ngành nghề chính là sản xuất kinh doanh phân bón hoá chất nên doanh thu bán hàng phân bố không đồng đều các quý trong năm do đó kết quả kinh doanh của Công ty cùng chịu sự ảnh hưởng tương ứng của công tác bán hàng.

Trụ sở chính của Công ty tại: Thị trấn Lâm Thao, huyện Lâm Thao, tỉnh Phú Thọ.

Chi nhánh của Công ty: Xí nghiệp NPK Hải Dương tại xã Cao An, huyện Cẩm Giàng, tỉnh Hải Dương.

Công ty liên doanh:

- Công ty CP Bao bì và dịch vụ thương mại Lâm Thao.
- Công ty CP Cơ khí Supe Lâm Thao.

II. KỲ KẾ TOÁN, ĐƠN VỊ TIỀN TỆ SỬ DỤNG TRONG KẾ TOÁN

1. Kỳ kế toán năm

Niên độ kế toán bắt đầu từ ngày 01/01 và kết thúc vào ngày 31/12 hàng năm dương lịch.

2. Đơn vị tiền tệ sử dụng trong kế toán

Đơn vị tiền tệ sử dụng trong ghi chép kế toán là đồng Việt Nam (VND).

III. CHUẨN MỰC VÀ CHẾ ĐỘ KẾ TOÁN ÁP DỤNG

1. Chế độ kế toán áp dụng

Công ty áp dụng chế độ kế toán Việt Nam ban hành theo thông tư số 200/2014/TT-BTC ngày 22/12/2014 của Bộ Tài chính hướng dẫn về chế độ kế toán Doanh nghiệp;

2. Tuyên bố về việc tuân thủ Chuẩn mực kế toán

Báo cáo tài chính của Công ty được trình bày phù hợp với các Chuẩn mực kế toán Việt Nam và Chế độ kế toán do Bộ Tài chính ban hành.

IV. CÁC CHÍNH SÁCH KẾ TOÁN ÁP DỤNG

1. Nguyên tắc chuyển đổi Báo cáo tài chính lập bằng ngoại tệ sang Đồng Việt Nam:

Các nghiệp vụ kinh tế phát sinh bằng ngoại tệ được quy đổi ra Việt nam đồng theo tỷ giá tại thời điểm phát sinh nghiệp vụ. Tại thời điểm cuối năm các khoản mục tiền tệ có gốc ngoại tệ được quy đổi theo tỷ giá bình quân liên ngân hàng do Ngân hàng Nhà nước Việt Nam công bố vào ngày kết thúc niên độ kế toán. Báo cáo tài chính của Công ty lập sử dụng đơn vị Đồng Việt Nam

2. Tỷ giá hối đoái áp dụng trong kế toán:

Các khoản mục tiền tệ có gốc ngoại tệ được quy đổi theo tỷ giá bình quân liên ngân hàng do Ngân hàng Nhà nước Việt Nam công bố.

Chênh lệch tỷ giá thực tế phát sinh trong kỳ được kết chuyển vào doanh thu hoặc chi phí tài chính trong năm tài chính.

Chênh lệch tỷ giá liên quan đến hoạt động đầu tư được hạch toán và lũy kế đến thời điểm dự án chính thức đi vào hoạt động sẽ được phân bổ vào doanh thu hoặc chi phí theo quy định hiện hành.

4. Nguyên tắc ghi nhận tiền và các khoản tương đương tiền

Tiền và các khoản tương đương tiền bao gồm tiền mặt tại quỹ, tiền gửi ngân hàng, tiền đang chuyển và các khoản đầu tư ngắn hạn có thời hạn gốc không quá ba tháng, có tính thanh khoản cao, có khả năng chuyển đổi dễ dàng thành các lượng tiền xác định và không có nhiều rủi ro trong quá trình chuyển đổi thành tiền.

5. Nguyên tắc ghi nhận đầu tư tài chính

5.d Khoản đầu tư vào công ty liên doanh được kế toán theo phương pháp giá gốc. Khoản vốn góp liên doanh không điều chỉnh theo thay đổi của phần sở hữu của công ty trong tài sản thuần của công ty liên doanh. Báo cáo Kết quả hoạt động kinh doanh của Công ty phản ánh khoản thu nhập được chia từ lợi nhuận thuần lũy kế của Công ty liên doanh phát sinh sau khi góp vốn liên doanh.

6. Nguyên tắc kế toán nợ phải thu

Các khoản phải thu được trình bày trên báo cáo tài chính theo giá trị ghi sổ gồm các khoản phải thu từ khách hàng, trả trước cho người bán, các khoản phải thu khác cùng với dự phòng được lập cho các khoản phải thu khó đòi.

Dự phòng phải thu khó đòi thể hiện phần giá trị dự kiến bị tổn thất do các khoản phải thu không được khách hàng thanh toán phát sinh đối với số dư các khoản phải thu tại ngày kết thúc kỳ kế toán năm. Tăng hoặc giảm số dư tài khoản dự phòng được hạch toán vào chi phí quản lý doanh nghiệp trong kỳ. Dự phòng phải thu khó đòi (nếu có) được trích lập theo Thông tư số 228/2009/TT-BTC ngày 07/12/2009 của Bộ Tài chính.

7. Nguyên tắc ghi nhận hàng tồn kho

Hàng tồn kho của Công ty là những tài sản được giữ để bán trong kỳ sản xuất, kinh doanh bình thường; Đang trong quá trình sản xuất, kinh doanh dở dang; nguyên liệu, vật liệu, công cụ, dụng cụ (gọi chung là vật tư) để sử dụng trong quá trình sản xuất kinh doanh.

Hàng tồn kho được tính theo giá gốc. Trường hợp giá trị thuần có thể thực hiện được thấp hơn giá gốc thì phải tính theo giá trị thuần có thể thực hiện được. Giá gốc hàng tồn kho bao gồm chi phí mua, chi phí chế biến và các chi phí liên quan trực tiếp khác phát sinh để có được hàng tồn kho ở địa điểm và trạng thái hiện tại.

Giá trị hàng tồn kho được xác định theo phương pháp bình quân gia quyền.

Hàng tồn kho được hạch toán theo phương pháp kê khai thường xuyên.

Dự phòng giảm giá hàng tồn kho được lập vào thời điểm cuối năm là số chênh lệch giữa giá gốc của hàng tồn kho lớn hơn giá trị thuần có thể thực hiện được của chúng. Dự phòng giảm giá hàng tồn kho được trích lập theo thông tư số 228/2009/TT-BTC ngày 07/12/2009 của Bộ Tài chính.

8. Nguyên tắc ghi nhận và các khấu hao TSCĐ, TSCĐ thuê tài chính, bất động sản đầu tư.

Tài sản cố định hữu hình, tài sản cố định vô hình được ghi nhận theo giá gốc. Trong quá trình sử dụng, tài sản cố định hữu hình, tài sản cố định vô hình được ghi nhận theo nguyên giá, hao mòn lũy kế và giá trị còn lại.

Khấu hao TSCĐ của Công ty được thực hiện theo phương pháp khấu hao đường thẳng: Thời gian khấu hao được xác định phù hợp với Thông tư số 203/2009/QĐ - BTC ngày 20/10/2009 và Thông tư số 45/2013/TT - BTC ngày 25/4/2013 của Bộ Tài chính ban hành chế độ quản lý, sử dụng và trích khấu hao TSCĐ.

09. Nguyên tắc kế toán thuế thu nhập doanh nghiệp hoãn lại:

Thuế thu nhập hoãn lại được xác định cho các khoản chênh lệch tạm thời tại ngày kết thúc kỳ kế toán năm giữa cơ sở tính thuế thu nhập của các tài sản và nợ phải trả và giá trị ghi sổ của chúng cho mục đích lập báo cáo tài chính.

Thuế thu nhập doanh nghiệp hoãn lại phải được ghi nhận cho tất cả các khoản chênh lệch tạm thời chịu thuế

Thuế thu nhập hoãn lại được ghi nhận vào kết quả hoạt động kinh doanh ngoại trừ trường hợp thuế thu nhập phát sinh liên quan đến một khoản mục được ghi thẳng vào vốn chủ sở hữu, trong trường hợp này, thuế thu nhập hoãn lại cũng được ghi nhận trực tiếp vào vốn chủ sở hữu.

Doanh nghiệp chỉ bù trừ các tài sản thuế thu nhập hoãn lại và thuế thu nhập hoãn lại phải trả khi doanh nghiệp có quyền hợp pháp được bù trừ giữa tài sản thuế thu nhập hiện hành với thuế thu nhập hiện hành phải nộp và các tài sản thuế thu nhập hoãn lại và thuế thu nhập hoãn lại phải trả liên quan tới thuế thu nhập doanh nghiệp được quản lý bởi cùng một cơ quan thuế đối với cùng một đơn vị chịu thuế và doanh nghiệp dự định thanh toán thuế thu nhập hiện hành phải trả và tài sản thuế thu nhập hiện hành trên cơ sở thuần.

10. Nguyên tắc ghi nhận chi phí trả trước

Các khoản chi phí trả trước được ghi nhận các khoản chi phí thực tế phát sinh nhưng có liên quan đến kết quả hoạt động sản xuất kinh doanh của nhiều kỳ, niên độ kế toán. Việc tính và phân bổ chi phí trả trước dài hạn vào chi phí sản xuất kinh doanh từng kỳ, niên độ kế toán được căn cứ vào tính chất, mức độ từng loại chi phí mà lựa chọn phương pháp và tiêu thức hợp lý. Các khoản chi phí này được theo dõi chi tiết cho từng khoản chi phí.

11. Nguyên tắc kế toán nợ phải trả

Các khoản nợ phải trả được ghi nhận cho số tiền phải trả trong tương lai liên quan đến hàng hóa và dịch vụ đã nhận được phụ thuộc vào việc công ty đã nhận được đầy đủ hóa đơn chứng từ theo quy định và chứng minh được người bán đã cung cấp đầy đủ về số lượng, chất lượng của hàng hoá dịch vụ mà Công ty đã nhận được.

Các khoản nợ phải trả khác đều phải có được tài liệu chứng minh được trách nhiệm công ty phải trả.

12. Nguyên tắc ghi nhận và vốn hoá các khoản chi phí đi vay

Chi phí đi vay được ghi nhận vào chi phí sản xuất, kinh doanh trong kỳ khi phát sinh, trừ chi phí đi vay liên quan trực tiếp đến việc đầu tư xây dựng hoặc sản xuất tài sản dở dang được tính vào giá trị của tài sản đó (được vốn hoá) khi có đủ các điều kiện quy định trong Chuẩn mực Kế toán Việt Nam số 16 “Chi phí đi vay”.

Chi phí đi vay liên quan trực tiếp đến việc đầu tư xây dựng hoặc sản xuất tài sản dở dang được tính vào giá trị của tài sản đó (được vốn hoá), bao gồm các khoản lãi tiền vay, phân bổ các khoản chiết khấu hoặc phụ trội khi phát hành trái phiếu, các khoản chi phí phụ phát sinh liên quan tới quá trình làm thủ tục vay.

13. Nguyên tắc kế toán chi phí phải trả

Các khoản chi phí phải trả được ghi nhận cho số tiền phải trả trong tương lai liên quan đến hàng hóa và dịch vụ đã nhận được không phụ thuộc vào việc công ty đã nhận được hóa đơn của nhà cung cấp hay chưa.

Các khoản chi phí thực tế chưa phát sinh nhưng được trích trước vào chi phí sản xuất, kinh doanh kỳ này để đảm bảo khi chi phí phát sinh thực tế không gây đột biến cho chi phí sản xuất kinh doanh trên cơ sở đảm bảo nguyên tắc phù hợp giữa doanh thu và chi phí. Khi các chi phí đó phát sinh, nếu có chênh lệch với số đã trích, kế toán tiến hành ghi bổ sung hoặc ghi giảm chi phí tương ứng với phần chênh lệch.

14. Nguyên tắc và phương pháp ghi nhận các khoản dự phòng phải trả

Giá trị được ghi nhận của một khoản dự phòng phải trả là giá trị được ước tính hợp lý nhất về khoản tiền sẽ phải chi để thanh toán nghĩa vụ nợ hiện tại tại ngày kết thúc kỳ kế toán năm hoặc tại ngày kết thúc kỳ kế toán giữa niên độ.

Chỉ những khoản chi phí liên quan đến khoản dự phòng phải trả đã lập ban đầu mới được bù đắp bằng khoản dự phòng phải trả đó.

Khoản chênh lệch giữa số dự phòng phải trả đã lập ở kỳ kế toán trước chưa sử dụng hết lớn hơn số dự phòng phải trả lập ở kỳ báo cáo được hoàn nhập ghi giảm chi phí sản xuất, kinh doanh trong kỳ trừ khoản chênh lệch lớn hơn của khoản dự phòng phải trả về bảo hành công trình xây lắp được hoàn nhập vào thu nhập khác trong kỳ.

15. Nguyên tắc ghi nhận vốn chủ sở hữu

Vốn đầu tư của chủ sở hữu được ghi nhận theo số vốn thực góp của chủ sở hữu.

Vốn khác của chủ sở hữu được ghi theo giá trị còn lại giữa giá trị hợp lý của các tài sản mà doanh nghiệp được các tổ chức, cá nhân khác tặng, biếu sau khi trừ (-) các khoản thuế phải nộp (nếu có) liên quan đến các tài sản được tặng, biếu này; và khoản bổ sung từ kết quả hoạt động kinh doanh.

Chênh lệch tỷ giá hối đoái phản ánh trên bảng cân đối kế toán là chênh lệch tỷ giá hối đoái phát sinh hoặc đánh giá lại cuối kỳ của các khoản mục có gốc ngoại tệ của hoạt động đầu tư xây dựng cơ bản hoặc chênh lệch tỷ giá do đánh giá lại số dư tiền và các khoản tương đương tiền, công nợ ngắn hạn có gốc ngoại tệ.

Lợi nhuận sau thuế chưa phân phối là số lợi nhuận từ các hoạt động của doanh nghiệp sau khi trừ (-) các khoản điều chỉnh do áp dụng hồi tố thay đổi chính sách kế toán và điều chỉnh hồi tố sai sót trọng yếu của các năm trước.

16. Nguyên tắc và phương pháp xác định doanh thu

Doanh thu được xác định theo giá trị hợp lý của các khoản đã thu hoặc sẽ thu được. Doanh thu bán hàng được ghi nhận khi đồng thời thỏa mãn các điều kiện sau:

- Phần lớn rủi ro và lợi ích gắn liền với quyền sở hữu sản phẩm hoặc hàng hóa đã được chuyển giao cho người mua;
- Công ty không còn nắm giữ quyền quản lý hàng hóa như người sở hữu hàng hóa hoặc quyền kiểm soát hàng hóa;
- Doanh thu được xác định tương đối chắc chắn;
- Công ty đã thu được hoặc sẽ thu được lợi ích kinh tế từ giao dịch bán hàng;
- Xác định được chi phí liên quan đến giao dịch bán hàng

Doanh thu cung cấp dịch vụ được ghi nhận khi kết quả của giao dịch đó được xác định một cách đáng tin cậy. Trường hợp việc cung cấp dịch vụ liên quan đến nhiều kỳ thì doanh thu được ghi nhận trong kỳ theo kết quả phân công việc đã hoàn thành vào ngày lập Bảng Cân đối kế toán của kỳ đó. Kết quả của giao dịch cung cấp dịch vụ được xác định khi thỏa mãn các điều kiện sau:

- Doanh thu được xác định tương đối chắc chắn;
- Có khả năng thu được lợi ích kinh tế từ giao dịch cung cấp dịch vụ đó;
- Xác định được phần công việc đã hoàn thành vào ngày lập Bảng cân đối kế toán;
- Xác định được chi phí phát sinh cho giao dịch và chi phí để hoàn thành giao dịch cung cấp dịch vụ đó

17. Nguyên tắc kế toán giá vốn hàng bán:

Giá vốn hàng bán được ghi nhận phù hợp với doanh thu cùng kỳ và phản ánh đầy đủ chi phí sản xuất trong kỳ.

18. Nguyên tắc kế toán chi phí tài chính

Các khoản chi phí được ghi nhận vào chi phí tài chính gồm:

Chi phí hoặc các khoản lỗ liên quan đến các hoạt động đầu tư tài chính;

Chi phí cho vay và đi vay vốn;

Các khoản lỗ do thay đổi tỷ giá hối đoái của các nghiệp vụ phát sinh liên quan đến ngoại tệ;

Dự phòng giảm giá đầu tư chứng khoán.

Các khoản trên được ghi nhận theo tổng số phát sinh trong kỳ, không bù trừ với doanh thu hoạt động tài chính.

19. Nguyên tắc và phương pháp ghi nhận chi phí thuế thu nhập doanh nghiệp hiện hành.

Thuế hiện hành

Tài sản thuế và thuế phải nộp cho năm hiện hành được xác định bằng số tiền dự kiến phải nộp cho (hoặc được thu hồi) cơ quan thuế, dựa trên các mức thuế suất và các luật thuế có hiệu lực đến ngày kết thúc kỳ kế toán năm.

V. THÔNG TIN BỔ SUNG CHO CÁC KHOẢN MỤC TRÌNH BÀY TRONG BẢNG CÂN ĐỐI KẾ TOÁN TỔNG HỢP

Đơn vị tính: VND

01. Tiền	Cuối kỳ	Đầu năm
Tiền mặt		
Tiền gửi ngân hàng	164.345.849.736	246.288.402.832
Cộng	164.345.849.736	246.288.402.832
02. Các khoản đầu tư tài chính	Cuối kỳ	Đầu năm
2.c. Đầu tư vào Công ty liên doanh liên kết		
Công ty CP Cơ khí Supe Lâm Thao	2.494.000.000	2.494.000.000
Công ty CP Bao bì và DVTM Lâm Thao	4.470.225.130	4.470.225.130
Cộng	6.964.225.130	6.964.225.130
03. Phải thu của khách hàng	Cuối kỳ	Đầu năm
a. Phải thu của khách hàng ngắn hạn		
Công ty Cổ phần vật tư KTTN Bắc Giang	117.575.815.700	119.661.214.348
Công ty cổ phần Phùng Hưng	141.179.710.356	124.308.049.884
Công ty CP TMTH Toan Vân Thái Bình	157.774.917.129	161.021.223.985
DN Tư nhân Thanh Sơn	150.866.049.343	149.524.518.563
Công ty CP thương mại Hà Ngọc Phú Thọ	100.036.113.751	120.869.828.821
Công ty CP XNK Hà Anh	88.088.673.912	82.750.956.466
Công ty cổ phần Việt Pháp	54.416.184.723	50.840.585.635
Công ty TNHH thương mại Thủy Ngân Yên Bái	122.171.903.440	119.227.367.814
Phải thu các khách hàng khác	709.426.331.682	688.170.847.834
Cộng	1.641.535.700.036	1.616.374.593.350
04. Trả trước cho người bán	Cuối kỳ	Đầu năm
a. Trả trước cho người bán ngắn hạn		
Công ty TNHH APAVE Châu Á Thái Bình Dương	9.774.660.400	9.774.660.400
Đối tượng khác	10.786.282.982	10.708.885.439
Cộng	20.560.943.382	20.483.545.839
05. Các khoản phải thu ngắn hạn khác	Cuối kỳ	Đầu năm
Công ty Cổ phần Kỹ thuật Seen	396.067.581	324.033.723
Công ty CP đầu tư XD và thương mại Hiệp Thanh	29.742.823	29.742.823
Tạm ứng	5.619.640.642	2.149.490.642
UBND Thị Trấn Hùng Sơn	2.300.000.000	2.300.000.000
Bảo hiểm xã hội Huyện Lâm Thao	1.092.013.389	201.706.300
Phải thu các đối tượng khác	9.349.689.386	3.716.453.380
Cộng	18.787.153.821	8.721.426.868
06. Tài sản thiếu chờ xử lý	Cuối kỳ	Đầu năm
Hàng Tồn kho	615.812.265	615.812.265
Cộng	615.812.265	615.812.265

**CÔNG TY CỔ PHẦN SUPE PHỐT PHÁT
VÀ HÓA CHẤT LÂM THAO**

Thị trấn Lâm Thao, huyện Lâm Thao, tỉnh Phú Thọ

Báo cáo tài chính văn phòng

Cho kỳ kế toán

từ ngày 01/04/2018 đến ngày 30/06/2018

07. Nợ xấu

	Cuối kỳ	Đầu năm
Cty cổ phần Nam Tiến	14.851.151.275	14.851.151.275
Cty TNHH Anh Đức	12.213.474.600	12.213.474.600
Cty TNHH Sơn Minh Lâm Đồng	330.946.211	330.946.211
Hội nông dân Tỉnh Sơn La	3.618.477.439	3.618.477.439
Cty CP Hóa Chất Vinh	676.833.131	676.833.131
Cộng	31.690.882.656	31.690.882.656

08. Hàng tồn kho

	Cuối kỳ	Đầu năm
Nguyên liệu, vật liệu	401.353.299.791	395.251.977.881
Công cụ, dụng cụ	9.050.535.932	6.621.640.439
Chi phí sản xuất kinh doanh dở dang	110.787.801.121	58.608.997.055
Thành phẩm	94.456.315.537	81.941.669.045
Cộng giá gốc hàng tồn kho	615.647.952.381	542.424.284.420
Dự phòng giảm giá hàng tồn kho	(3.682.132.692)	(3.682.132.692)
Giá trị thuần có thể thực hiện được của hàng tồn kho	611.965.819.689	538.742.151.728

09. Tài sản dở dang dài hạn

	Cuối kỳ	Đầu năm
Dự án ĐTXD và CHTT nước SX và sử lý môi trường		
Dự án cải tạo Supe 2 sang SX theo PP ướt	362.181.818	362.181.818
XD DCSX NPK số 4 CS 150.000tấn/năm	180.743.661.373	119.965.309.877
Dự án Xây dựng NM Axit 30 vạn tấn/năm	11.851.057.585	11.851.057.585
Dự án ĐTXD sử lý NT các XN Supe và NC	2.498.154.204	2.498.154.204
Dự án cải tạo XN Supe số 2 sang SX lân NC	0	101.500.000
Mua thiết bị trong năm	0	396.000
Sửa chữa TSCĐ	2.975.304.729	1.223.469.748
Cộng	198.430.359.709	136.002.069.232

10. Tài sản cố định hữu hình (chi tiết xem Phụ lục số 01 kèm theo)

11. Tài sản cố định vô hình:

<i>Khoản mục</i>	<i>Quyền sử dụng đất</i>	<i>Tài sản cố định vô hình khác</i>	<i>Cộng</i>
Nguyên giá			
Số dư đầu kỳ		5.377.031.623	5.377.031.623
Mua trong kỳ		456.621.000	456.621.000
Tăng khác			
Thanh lý, nhượng bán			
Số dư cuối kỳ		5.833.652.623	5.833.652.623
Giá trị hao mòn lũy kế			
Số dư đầu kỳ		5.377.031.623	5.377.031.623
Khấu hao trong kỳ		19.639.613	19.639.613
Tăng khác			
Giảm khác			
Số dư cuối kỳ		5.396.671.236	5.396.671.236
Giá trị còn lại			
Tại ngày đầu kỳ			
Tại ngày cuối kỳ		436.981.387	436.981.387

12. Chi phí trả trước

Chi phí trả trước ngắn hạn

Cuối kỳ

Đầu năm

1.535.144.274

4.185.351.307

Chi phí trả trước dài hạn

2.285.263.761

1.733.178.824

13. Phải trả người bán ngắn hạn

Cuối kỳ

Đầu năm

Công ty TNHH 1 thành viên Apatit

46.215.734.124

88.524.877.201

Phải trả các khách hàng khác

318.641.384.909

323.972.656.276

Cộng

364.857.119.033

412.497.533.477

14. Vay và nợ thuê tài chính ngắn hạn

Cuối kỳ

Đầu năm

Vay ngắn hạn

a. Vay ngắn hạn

Vay NHTMCP Quốc tế - CN Ba Đình

22.682.182.852

Vay NHTMCP Vietcombank – CN Phú Thọ

60.830.360.251

43.208.218.902

Vay NH Công Thương Việt Nam - CN Đền Hùng

193.510.464.509

51.944.166.017

Vay NHTMCP Công Thương Việt Nam - CN Phú Thọ

739.093.713.847

763.431.781.003

Vay ngắn hạn các đối tượng khác

1.215.000.000

1.671.700.000

Cộng

994.649.538.607

882.938.048.774

b. Vay dài hạn

Cuối kỳ

Đầu năm

Vay NHTMCP Công Thương Việt Nam - CN Phú Thọ

58.734.349.731

45.108.054.373

Cộng

58.734.349.731

45.108.054.373

15. Phải trả người bán liên quan

Cuối kỳ

Đầu năm

Công ty TNHH Apatit Việt Nam

46.215.734.124

88.524.877.201

Công ty CP Cơ khí Supe Lâm Thao

13.471.279.744

22.586.380.972

Công ty CP Bao Bì và TM Lâm Thao

7.353.433.060

4.932.496.360

Cộng

67.040.446.928

116.042.754.533

16. Người mua trả tiền trước

	<u>Cuối kỳ</u>	<u>Đầu năm</u>
Công ty CP XNK Kim Chính	0	1.117.968.444
Đối tượng khác	730.742.449	739.579.418
Cộng	730.742.449	1.857.548.862

17. Thuế và các khoản phải nộp nhà nước	Cuối kỳ	Phải nộp trong kỳ	Số đã nộp trong kỳ	Đầu kỳ
Thuế Thu nhập doanh nghiệp	14.453.265.592	11.538.275.708	5.000.000.000	7.914.989.884
Thuế đất	0	2.454.522.000	2.454.522.000	0
Thuế VAT	251.418.584	1.254.970.179	1.213.993.585	210.441.990
Thuế khác	0	2.137.682.811	2.137.682.811	0
Cộng	14.704.684.176	17.385.450.698	10.806.198.396	8.125.431.874

18. Các khoản phải trả ngắn hạn	<u>Cuối kỳ</u>	<u>Đầu năm</u>
Kinh phí công đoàn	287.171.825	1.563.199.182
Nhận ký quỹ, ký cược ngắn hạn (tiền đặt cọc)	16.414.433.386	17.145.880.420
Bảo hiểm xã hội, BHYT, BHTN	10.825.731	194.076.323
Các khoản phải trả khác	2.430.125.325	1.539.596.064
Cộng	19.142.556.267	20.442.751.989

20. Vốn chủ sở hữu		
a. Chi tiết vốn đầu tư của chủ sở hữu	<u>Cuối kỳ</u>	<u>Đầu năm</u>
Vốn đầu tư của Nhà nước	787.919.850.000	787.919.850.000
Vốn của các đối tượng khác	340.644.150.000	340.644.150.000
Cộng	1.128.564.000.000	1.128.564.000.000
b. Các giao dịch về vốn	<u>Kỳ này</u>	<u>Kỳ trước</u>
-Vốn đầu tư của chủ sở hữu		
+ Vốn góp đầu kỳ	1.128.564.000.000	1.128.564.000.000
+ Vốn góp tăng trong kỳ	0	0
+ Vốn góp giảm trong kỳ	0	0
+ Vốn góp cuối kỳ	1.128.564.000.000	1.128.564.000.000
Cổ tức lợi nhuận đã chia trong kỳ		
c. Cổ phiếu	<u>Kỳ này</u>	<u>Kỳ trước</u>
- Số lượng Cổ phiếu đăng ký phát hành	112.856.400	112.856.400
- Số lượng Cổ phiếu đã bán ra công chúng	112.856.400	112.856.400
- Cổ phiếu phổ thông	112.856.400	112.856.400

+ Cổ phiếu ưu đãi		
- Số lượng Cổ phiếu được mua lại		
+ Cổ phiếu phổ thông		
+ Cổ phiếu ưu đãi		
- Số lượng Cổ phiếu đang lưu hành	112.856.400	112.856.400
+ Cổ phiếu phổ thông	112.856.400	112.856.400
+ Cổ phiếu ưu đãi		
Mệnh giá cổ phiếu: 10.000 đồng/ cổ phiếu		

d. Các quỹ của doanh nghiệp:

	Cuối kỳ	Đầu năm
Quỹ đầu tư phát triển	79.320.629.619	68.689.529.619
Quỹ dự phòng tài chính		
Quỹ khác thuộc vốn chủ sở hữu	15.342.262.775	15.342.262.775

29. Các khoản mục ngoài bảng cân đối kế toán

	Cuối kỳ	Đầu năm
1. Nợ khó đòi đã xử lý	7.533.329.475	7.533.329.475
Công ty TNHH Hòa Bình	1.319.536.200	1.319.536.200
Các đối tượng khác	6.213.793.275	6.213.793.275

1. 5. Ngoại tệ các loại

Đồng đô la Mỹ (USD)	20.708,61	20.908,61
---------------------	-----------	-----------

VI. THÔNG TIN BỔ SUNG CHO CÁC KHOẢN MỤC TRÌNH BÀY TRONG BÁO CÁO KẾT QUẢ KINH DOANH TỔNG HỢP

1. Tổng doanh thu bán hàng và cung cấp dịch vụ

	Quý II/2018	Quý II/2017
Doanh thu bán hàng	992.010.723.456	1.125.370.436.184
Doanh thu cung cấp dịch vụ		
Cộng	992.010.723.456	1.125.370.436.184

2. Các khoản giảm trừ doanh thu

	Quý II/2018	Quý II/2017
Chiết khấu thương mại	53.283.079.093	77.720.265.792
Giảm giá hàng bán		
Hàng bán bị trả lại		
Cộng	53.283.079.093	77.720.265.792

3. Giá vốn hàng bán

	Quý II/2018	Quý II/2017
Giá vốn của thành phẩm, hàng hoá đã bán	717.941.046.906	804.413.467.003
Giá vốn của dịch vụ đã cung cấp		
Cộng	717.941.046.906	804.413.467.003

4. Doanh thu hoạt động tài chính

	Quý II/2018	Quý II/2017
Lãi tiền gửi, tiền cho vay	144.512.836	251.820.841

**CÔNG TY CỔ PHẦN SUPE PHỐT PHÁT
VÀ HÓA CHẤT LÂM THAO**

Thị trấn Lâm Thao, huyện Lâm Thao, tỉnh Phú Thọ

Báo cáo tài chính văn phòng

Cho kỳ kế toán


từ ngày 01/04/2018 đến ngày 30/06/2018

Lãi đầu tư trái phiếu, Cổ tức được chia	542.445.000	913.500.000
Doanh thu hoạt động tài chính khác		
Cộng	686.957.736	1.165.320.841
5. Chi phí hoạt động tài chính"	Quý II/2018	Quý II/2017
Lãi tiền vay	14.038.579.424	7.367.370.044
Chi phí tài chính khác	76.650.000	2.134.116.229
Cộng	14.115.229.424	9.501.486.273
7. Chi phí thuế thu nhập doanh nghiệp hiện hành	Quý II/2018	Quý II/2017
Tổng lợi nhuận kế toán trước thuế	46.142.503.475	57.384.358.615
Các khoản điều chỉnh tăng		
Các khoản điều chỉnh giảm (<i>Cổ tức được chia</i>)	542.445.000	913.500.000
Lợi nhuận tính thuế thuế thu nhập doanh nghiệp	51.008.935.220	56.470.857.612
Lợi nhuận không được miễn giảm		
Thuế suất thu nhập doanh nghiệp (%)	20	20
Thuế thu nhập doanh nghiệp phải nộp trong kỳ	10.201.787.044	11.294.171.723
Thuế thu nhập doanh nghiệp phải nộp đầu kỳ	7.914.989.884	11.031.031.273
Thuế thu nhập doanh nghiệp phải nộp XN NPK HD	1.336.488.665	1.095.143.615
Thuế thu nhập doanh nghiệp phải nộp kỳ này	10.201.787.044	11.294.171.723
Thuế thu nhập doanh nghiệp đã nộp trong kỳ	5.000.000.000	10.700.000.000
Thuế thu nhập doanh nghiệp còn phải nộp cuối kỳ	14.453.265.592	12.720.346.611
8. Lãi cơ bản trên cổ phiếu	Quý II/2018	Quý II/2017
+ Lợi nhuận kế toán sau thuế thu nhập doanh nghiệp	35.940.716.431	46.090.186.892
+ Các khoản điều chỉnh tăng hoặc giảm Lợi nhuận:		
<i>Các khoản điều chỉnh tăng</i>		
<i>Các khoản điều chỉnh giảm</i>		
Chi phí bằng tiền khác		
+ Lợi nhuận hoặc lỗ phân bổ cho cổ đông sở hữu cổ phiếu phổ thông		
+ Cổ phiếu phổ thông bình quân trong kỳ	112.856.400	112.856.400
+ Lãi cơ bản trên cổ phiếu		
9. Chi phí sản xuất kinh doanh theo yếu tố	Quý II/2018	Quý II/2017
Chi phí nguyên vật liệu	873.935.700.880	782.786.772.952
Chi phí nhân công	84.492.415.478	87.094.560.994
Chi phí khấu hao TSCĐ	13.238.768.696	16.022.703.193
Chi phí dịch vụ mua ngoài	176.391.923.114	195.783.370.574


Chi phí bằng tiền khác	14.547.638.902	41.024.992.764
Cộng	1.162.606.447.070	1.122.440.308.170
10. Chi phí bán hàng và chi phí quản lý doanh nghiệp	Quý II/2018	Quý II/2017
a. Chi phí bán hàng		
Chi phí dịch vụ mua ngoài	104.391.189.105	94.997.737.956
Các khoản chi phí khác	8.621.347.489	27.204.428.678
Cộng	113.012.536.594	122.202.166.634
b. Chi phí quản lý doanh nghiệp		
Chi phí dịch vụ mua ngoài	18.418.896.867	23.522.861.566
Các khoản chi phí khác		32.374.565.392
Cộng	48.589.128.324	55.897.426.958

11. Phê duyệt và phát hành Báo cáo tài chính


Báo cáo tài chính cho kỳ kế toán từ ngày 01/04/2018 đến ngày 30/06/2018 của Văn phòng Công ty Cổ phần Supe Phốt phát và Hóa chất Lâm Thao được Ban Giám đốc phê duyệt ban hành vào ngày 19/07/2018.



Người lập biểu
Nguyễn Thị Hải Yến
Lâm Thao, Phú Thọ, Việt Nam
Ngày 19 tháng 07 năm 2018



Kế toán trưởng
Lê Hồng Thắng

Tổng Giám đốc
Phạm Quang Tuyền

CÔNG TY CỔ PHẦN SUPE PHỐT PHÁT VÀ HÓA CHẤT LÂM THAO

Báo cáo tài chính văn phòng

Thị trấn Lâm Thao, Huyện Lâm Thao, Tỉnh Phú Thọ

Cho kỳ kế toán từ ngày 01/04/2018 đến ngày 30/06/2018

TĂNG, GIẢM TÀI SẢN CỔ ĐỊNH HỮU HÌNH

Đơn vị tính : VND

Khoản mục	Nhà cửa, vật kiến trúc	Máy móc thiết bị	Phương tiện vận tải truyền dân	Thiết bị dụng cụ quản lý	TSCĐ khác	Cộng
Nguyên giá						
Số dư đầu kỳ	485.869.268.454	578.025.206.464	176.936.608.556	49.140.429.106	213.175.190	1.290.184.687.770
Số tăng trong kỳ		1.508.299.814	91.850.000	664.100.000		2.264.249.814
- Mua trong kỳ		1.355.200.000				1.355.200.000
- Đầu tư XDCB hoàn thành						
- Tăng khác		153.099.814	91.850.000	664.100.000		909.049.814
Số giảm trong kỳ	215.205.212	8.141.891.653	676.751.742	3.253.907.694	46.000.000	12.333.756.301
- Thanh lý, nhượng bán						
- Giảm khác	215.205.212	8.141.891.653	676.751.742	3.253.907.694	46.000.000	12.333.756.301
Số dư cuối kỳ	485.654.063.242	571.391.614.625	176.351.706.814	46.550.621.412	167.175.190	1.280.115.181.283
Giá trị hao mòn lũy kế						
Số dư đầu kỳ	394.022.160.785	535.895.943.977	167.604.410.239	48.106.542.524	213.175.190	1.145.842.232.715
- Khấu hao trong kỳ	4.934.926.763	6.740.672.144	1.220.746.785	322.783.391		13.219.129.083
- Tăng khác						
Số giảm trong kỳ	215.205.212	8.141.891.653	676.751.742	3.523.907.694	46.000.000	12.333.756.301
- Thanh lý, nhượng bán, bàn giao						
- Giảm khác	215.205.212	8.141.891.653	676.751.742	3.523.907.694	46.000.000	12.333.756.301
Số dư cuối kỳ	398.741.882.336	534.494.724.468	168.148.405.282	45.175.418.221	167.175.190	1.146.727.605.497
Giá trị còn lại						
- Tại ngày đầu kỳ	91.847.107.669	42.129.262.487	9.332.198.317	1.033.886.582		144.342.455.055
- Tại ngày cuối kỳ	86.912.180.906	36.896.890.157	8.203.301.532	1.375.203.191		133.387.575.786