



CÔNG TY CỔ PHẦN VIỆT AN

BẢO CÁO THƯỜNG NIÊN

2017



ANVIFISH



CÔNG TY CỔ PHẦN VIỆT AN

QI 91, Khóm Thạnh An, Phường Mỹ Thới,

Thành phố Long Xuyên, tỉnh An Giang, Việt Nam.



Giấy đăng ký doanh nghiệp số:

1600 720 555

Vốn điều lệ:

433.380.000.000 đồng

Mã cổ phiếu:

AVF

Số điện thoại:

(0296) 393 2258 - 393 2545

Số Fax:

(0296) 393 2554

Website:

www.anvifish.com

Email:

Info@anvifish.com

THÔNG TIN CHUNG

I. Thông tin chung:

1. Thông tin khái quát:

- Tên công ty: Công ty Cổ phần Việt An
- Tên giao dịch: Anvifish
- Giấy CNĐKKD: số 1600720555, đăng ký lần đầu ngày 27/2/2007 do Sở Kế hoạch và Đầu tư An Giang cấp. Đăng ký lại lần thứ 6: ngày 12/11/2014.
- Vốn điều lệ: 433.380.000.000 đồng.
- Địa chỉ: QL 91, Thạnh An, Mỹ Thới, Long Xuyên, An Giang.
- Số điện thoại: (0296) 3932 258 – 3932 545 Số fax: (0296) 3932 554
- Website: www.anvifish.com Email: info@anvifish.com
- Mã cổ phiếu: AVF
- Sàn chứng khoán niêm yết : UPCOM

2. Quá trình hình thành và phát triển:

Năm 2004

- Công ty ra đời trên cơ sở tiền thân là:
Công ty TNHH ANGIANG – BASA
- 12/2004, Công ty được đổi tên thành:
Công ty TNHH VIỆT AN

Năm 2007

Công ty chính thức được chuyển đổi sang **Công ty Cổ phần Việt An** với số vốn điều lệ là 50 tỷ đồng và có 6 cổ đông sáng lập.

Năm 2014

Sau nhiều lần tăng vốn điều lệ, ngày 11/06/2014, Sở GDCK Tp. HCM (**HOSE**) chấp thuận cho Công ty Cổ phần Việt An (**AVF**) được thay đổi niêm yết. Tổng số chứng khoán sau khi thay đổi: 43.338.000 cổ phiếu (ngày thay đổi có hiệu lực: 13/06/2014).

**Năm
2015**

- Theo quyết định số 159/QĐ-SGDHCM, ngày 12/05/2015 của Sở GDCK Tp. HCM (**HOSE**) hủy niêm yết cổ phiếu của Công ty Cổ phần Việt An (**AVF**) (ngày giao dịch cuối cùng: 09/06/2015).
- Sở GDCK Hà Nội chấp thuận đăng ký giao dịch cổ phiếu Công ty Cổ phần Việt An (**AVF**) theo quyết định số 338/QĐ-SGDHN ngày 09/06/2015. Ngày giao dịch đầu tiên tại sàn UPCOM: 18/06/2015.

II. Ngành nghề và địa bàn kinh doanh:

1. Ngành nghề kinh doanh chính:

Khai thác, nuôi trồng, chế biến, bảo quản thủy sản, các sản phẩm từ thủy sản, và xuất khẩu thủy sản.

Các ngành nghề khác theo Giấy chứng nhận Đăng ký kinh doanh thay đổi lần 6 ngày 12/11/2014

2. Địa bàn kinh doanh chính:

Gia công cá tra xuất khẩu vào thị trường Mỹ, Châu Âu, Trung Quốc, Nga,... và các thị trường khác còn lại.

3. Sản phẩm chính:

Các sản phẩm chính: cá tra fillet, cá tra cắt khối, cá tẩm bột, cá xiên que,...



Basa Cắt Khoanh

Basa Cắt Khoanh

TẦM NHÌN

Trở lại TOP10 công ty hàng đầu Việt Nam về nuôi trồng, chế biến, xuất khẩu cá Tra vào năm 2022.

III. Thông tin về mô hình quản trị, tổ chức kinh doanh và bộ máy quản lý:

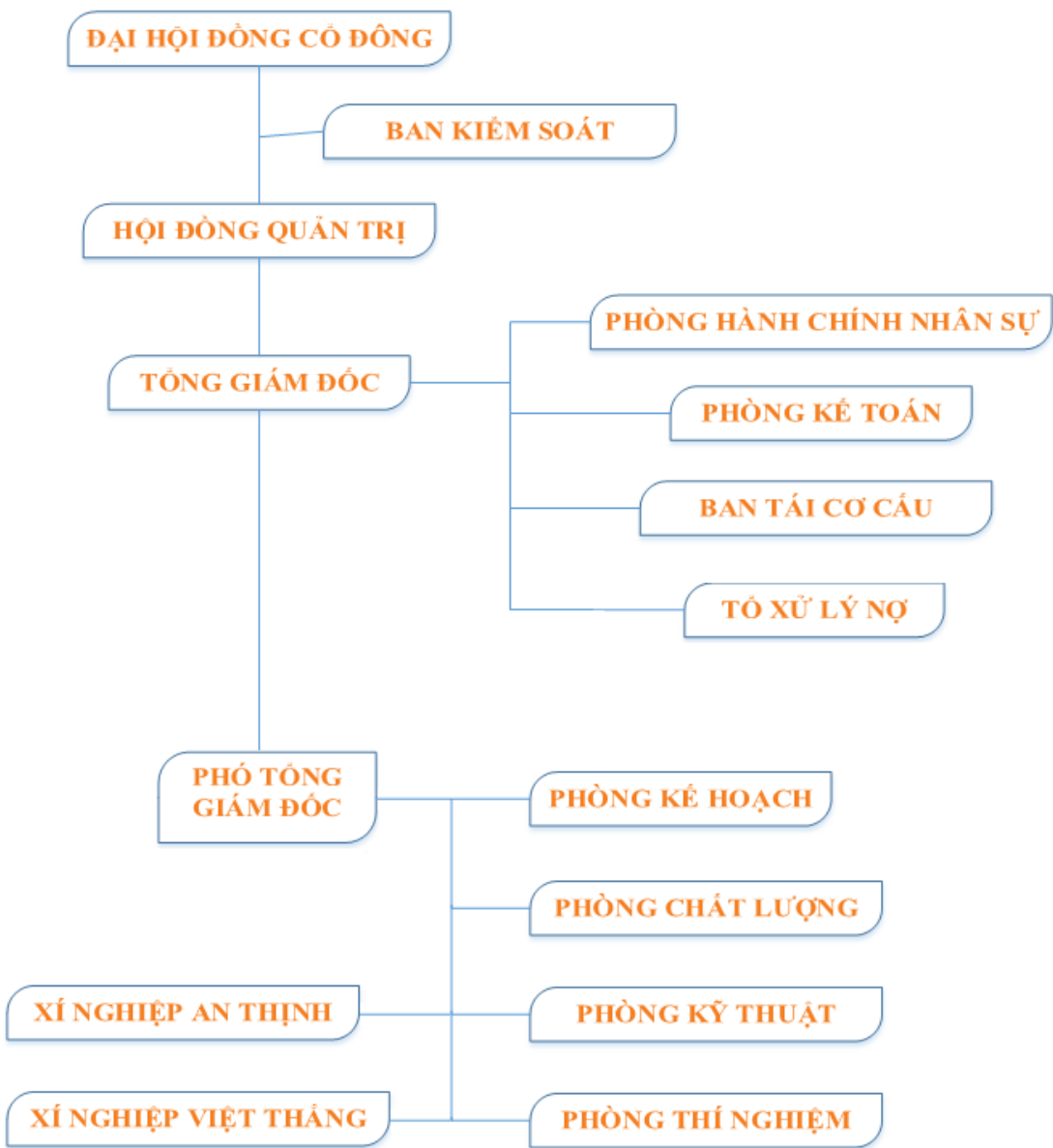
1. Mô hình quản trị:

Công ty áp dụng mô hình quản trị của một công ty cổ phần theo quy định của Luật Doanh nghiệp.

Theo đó, mô hình quản trị doanh nghiệp bao gồm: Đại hội Đồng cổ đông; Ban Kiểm soát, Hội đồng Quản trị. Ngoài ra, Ban Điều hành đứng đầu là Tổng Giám đốc và các Phó Tổng Giám đốc phụ trách các mảng khác nhau. Cơ cấu tổ chức được xây dựng trên nguyên tắc phân công, quản lý theo các mảng chức năng công việc, có mối quan hệ chặt chẽ với nhau. Tổng Giám đốc quản lý, điều hành thông qua việc phân cấp, phân quyền để trực tiếp giải quyết các công việc cụ thể của mảng công việc và thông qua Phó Tổng Giám đốc.

2. Cơ cấu bộ máy quản lý: (không có công ty con và công ty liên kết)

SƠ ĐỒ TỔ CHỨC



IV. Định hướng phát triển:

1. Các mục tiêu chủ yếu của Công ty:

Mục tiêu quan trọng nhất hiện nay của Công ty là thông qua Công ty TNHH Mua bán nợ Việt Nam (*Công ty DATC trực thuộc Bộ Tài chính*) đàm phán với các ngân hàng và đối tác tiềm năng việc mua bán nợ và tái cấu trúc tài chính công ty, đã và đang xúc tiến khá thuận lợi với tập đoàn nhà đầu tư nước ngoài.

Anvifish sẽ trở lại trong TOP 10 công ty chế biến và xuất khẩu cá Tra lớn nhất Việt Nam vào năm 2020.

2. Chiến lược phát triển trung và dài hạn:

Sau mua bán nợ và tái cấu trúc tài chính, công ty sẽ phát triển mô hình liên kết giữa Ngân hàng – Công ty – Người nuôi, từ đó phát triển bền vững nguồn nguyên liệu, đáp ứng đủ nguyên liệu phục vụ sản xuất xuất khẩu.

3. Các mục tiêu phát triển bền vững và chương trình chính liên quan đến ngắn hạn và trung hạn của công ty:

- Công ty luôn chú trọng công tác bảo vệ và phát triển môi trường, cộng đồng bên cạnh hoạt động sản xuất kinh doanh. Dây chuyền sản xuất hiện đại đáp ứng các điều kiện vệ sinh an toàn thực phẩm để xuất khẩu sang các thị trường khó tính nhất.
- Hệ thống xử lý nước thải và rác thải đạt tiêu chuẩn chất lượng quốc tế nhằm tạo môi trường, cảnh quan trong công ty cũng như môi trường xung quanh được xanh sạch đẹp. Ngoài ra, công ty cũng tham gia các hoạt động từ thiện của địa phương và chăm lo hỗ trợ đời sống của các công nhân viên công ty đang gặp khó khăn.
- Quản lý chặt chẽ chi phí, đảm bảo sử dụng hiệu quả nguyên liệu, năng lượng điện, nước góp phần bảo vệ môi trường.

V. Các rủi ro:

- Nông dân nuôi cá của đồng bằng sông Cửu Long thường chạy đua nuôi cá tra khi giá cá tăng là rất rủi ro, do sản lượng cá tự nuôi của các doanh nghiệp chiếm khoảng 80% nhu cầu chế biến xuất khẩu.
- Xuất khẩu cá tra sang thị trường Châu Á, nhất là Trung Quốc sẽ tăng 1,5 lần thị trường Mỹ. Theo số liệu từ VASEP tháng 12/2017, Việt Nam đã xuất khẩu sang Trung Quốc và Hồng Kông đạt 37,525,000 USD so với Mỹ là 24,626,000 USD và tháng 1/2018 đã tăng lên 41,188,000 USD so với Mỹ chỉ 26,115,000 USD (*bảng dưới*). Có thể xem Trung Quốc là một điểm đến, nhưng sự bấp bênh, rủi ro từ thị trường này không ai lường hết.

THỊ TRƯỜNG	Tháng 12/2017 (GT)	Từ 1/1 – 31/1/2018 (GT)	Tỷ lệ GT (%)	So với cùng kỳ 2017 (%)
TQ và HK	37,525	41,188	23,9	+132,1
Hồng Kông	2,993	3,510	2,0	+68,2
Mỹ	24,626	26,115	15,1	+31,1

Bản tin thương mại thủy sản VASEP số 06, ngày 02/3/2018

TÌNH HÌNH HOẠT ĐỘNG TRONG NĂM

I. Tình hình hoạt động sản xuất kinh doanh:

Kết quả hoạt động sản xuất kinh doanh trong năm:

NĂM 2017	Q1	Q2	Q3	Q4	Tổng
Nguyên liệu (tấn)	6.852,48	9.567,03	8.069,53	3.871,88	28.360,92
Thành phẩm (tấn)	2.705,77	3.705,29	3002,82	1.468,57	10.882,45
Doanh thu (tỷ VNĐ)	30,58	36,7	29,51	17,12	113,91

Qua kết quả hoạt động sản xuất kinh doanh của các tháng cho thấy, tình hình hoạt động sản xuất kinh doanh của những tháng cuối năm 2017 giảm đáng kể so với những tháng đầu năm. Nguyên nhân do nhiều yếu tố khách quan từ phía đối tác.

Đầu năm 2017 bắt đầu khan hiếm nguyên liệu, từ tháng 2 giảm đơn giá gia công, đến tháng 5 giảm thêm đơn giá gia công.

Về sản lượng nguyên liệu thì sản xuất hiện nay chưa đạt so với kế hoạch từ 130-140 tấn/ngày, 4 tháng cuối năm từ tháng 9 đến tháng 12 nguyên liệu giảm đáng kể.

Tháng 9 chỉ cung cấp nguyên liệu 16 ngày (bình quân mỗi ngày chỉ sản xuất được 95 tấn nguyên liệu).

Tháng 10 sản xuất được 16 ngày (mỗi ngày chỉ sản xuất được 107 tấn nguyên liệu).

Tháng 11 chỉ sản xuất được 11 ngày (bình quân 65,9 tấn/ngày).

Tháng 12 sản xuất được 22 ngày tương đối ổn định hơn tháng trước, (tuy nhiên chỉ bình quân khoảng 64,85 tấn/ngày).

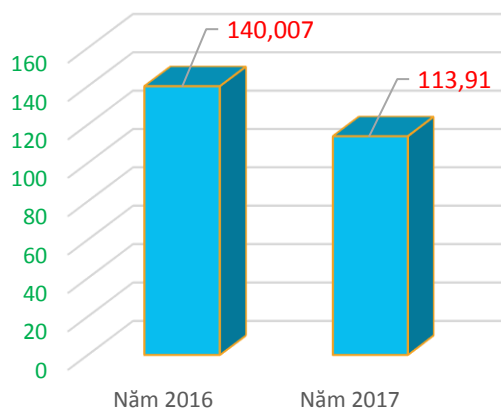
Về doanh thu giảm so với kế hoạch từ 30 -40 tỷ (tháng 9: 5,46 tỷ; tháng 10: 8,04 tỷ; tháng 11: 3,51 tỷ; tháng 12: 5,57 tỷ).

- **Nguyên nhân doanh thu không đạt do:** Sản lượng và đơn giá gia công những tháng cuối năm giảm đáng kể.

- Tình hình thực hiện so với kế hoạch:

TT	Chỉ tiêu	Thực hiện 2016	Thực hiện 2017	Kế hoạch 2017	TH 2017/KH 2017	TH 2017/TH 2016
1	Doanh thu: (gia công fillet)	140.01	113.91	150.00	75,94%	81,36%
2	Lợi nhuận trước thuế	(844.473)	(81.107)			9,6%
3	Trả cổ tức (% năm)	-	-	-	-	-

Biểu đồ doanh thu năm 2016 - 2017
(ĐVT: tỷ đồng)



Tình hình hoạt động sản xuất năm 2017 giảm hơn năm trước do các nguyên nhân đã nêu ở trên, nên chỉ đạt 75,94% so với kế hoạch.

Tuy nhiên từ kết quả hoạt động kinh doanh của Công ty vẫn chưa có lợi nhuận nguyên nhân chủ yếu là:

- Chưa có nguồn vốn tài chính để hoạt động sản xuất xuất khẩu.
- Doanh thu chỉ nhờ vào sản xuất gia công cá tra fillet nhưng vẫn phải trích trước chi phí lãi vay theo quy định.
- Hoạt động gia công chưa sử dụng hết công suất sản xuất do một số máy móc cần phải được bảo trì, đại tu...
- Tỷ lệ chế biến còn quá cao (*hơn 2.5*) dẫn đến sản lượng thành phẩm giảm.

II. Tổ chức và nhân sự:

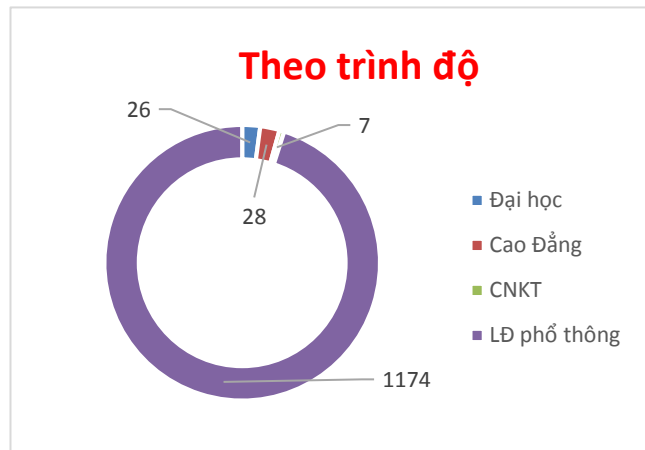
1 Danh sách ban điều hành

STT	Họ tên	Chức vụ	Số lượng CP	Tỷ lệ
1	Ngô Văn Thu	Chủ tịch HĐQT kiêm Tổng Giám đốc	1.064.600	2,46%
3	Bùi Phú Kiệt	Phó TGD	15.200	0,04%
4	Nguyễn Thị Kim Phụng	Kế toán trưởng	7.000	0,02%

2 Số lượng cán bộ, nhân viên

STT	Tính chất phân loại	Số lượng (người)	Tỷ lệ (%)
I	Theo trình độ lao động	1.235	100,00%
1	Trình độ đại học, cao đẳng	39	3,16%
2	Trình độ trung cấp	15	1,21%
3	Công nhân kỹ thuật	7	0,57%
4	Lao động phổ thông	1.174	95,06%
II	Theo loại hợp đồng lao động	1.235	100,00%
1	Hợp đồng không thời hạn	116	9,39%
2	Hợp đồng thời vụ (<i>dưới 1 năm</i>)	264	21,38%
3	Hợp đồng xác định từ 1-3 năm	855	69,23%
III	Theo giới tính	1.235	100,00%
1	Nam	432	34,98%
2	Nữ	803	65,02%

Số lượng lao động tại Công ty hiện có 1.235 lao động, lao động tay nghề phổ thông chiếm 95,06% tổng số lao động toàn Công ty, lao động có trình độ công nhân kỹ thuật trở lên đạt 61 người, chiếm 4,94%. Lao động nữ tại Công ty chiếm 65,02% và lao động nam chiếm 34, 98%.



Do doanh thu năm 2017 thấp hơn năm trước, nên gặp nhiều khó khăn trong vấn đề cân đối dòng tiền, chi trả lãi vay, nhưng Ban lãnh đạo công ty vẫn luôn cố gắng duy trì thu nhập cho nhân viên công ty. Thu nhập bình quân trong năm 2017 của cán bộ công nhân viên là 5.832.150 đồng/tháng.

3 Chính sách đối với người lao động

Bên cạnh việc duy trì mức thu nhập ổn định cho cán bộ công nhân viên công ty, Công ty còn tổ chức các lớp trau dồi kỹ năng, hội thi tay nghề và sân chơi “Giờ tan ca”,... cho công nhân lao động, đảm bảo đời sống tinh thần cho nhân viên công ty.

Công ty cũng đã tổ chức tư vấn sức khỏe, khám và cấp thuốc, hớt tóc miễn phí, game show (*tuyên truyền chính sách - pháp luật lao động, an toàn giao thông, phòng chống tệ nạn xã hội...*), tham gia gánh hàng rong chung khối 5 trong “tháng công nhân”,... Kết hợp với Liên đoàn Lao động Thành Phố Long Xuyên tổ chức cho một số công nhân tiêu biểu đi du lịch ở Đà Lạt và Hà Tiên cùng với các CĐCS khác.

Công ty có chính sách hỗ trợ ăn trưa, chiều cho công nhân trong ngày, luôn tạo điều kiện và môi trường làm việc thuận lợi, tiện nghi, bảo đảm sức khỏe, an toàn lao động cho công nhân. Công nhân làm tốt còn được hỗ trợ tiền nhà trọ, tiền đủ công,...

Công ty cũng tổ chức tour du lịch hè cho cán bộ, nhân viên đi tham quan, nghỉ dưỡng ở Đà Nẵng, Huế và Hội An trong dịp hè.

III- Tình hình đầu tư, tình hình thực hiện các dự án

- 1 Các khoản đầu tư lớn: Không có
- 2 Các Công ty con, công ty liên kết: Không có

IV- Tình hình tài chính

1 Tình hình tài chính

(ĐVT: Triệu đồng)

S TT	Chỉ tiêu	Năm 2016	Năm 2017	Tỉ lệ Tăng/giảm
1	Tổng giá trị tài sản	104.974	89.779	-14,48%
2	Doanh thu thuần	140.008	113.912	-18,64%
3	Lợi nhuận từ hoạt động kinh doanh	(403.289)	(79.623)	+80,26%
4	Lợi nhuận khác	(441.185)	(1.484)	+99,66%

S TT	Chỉ tiêu	Năm 2016	Năm 2017	Tỉ lệ Tăng/giảm
5	Lợi nhuận trước thuế	(844.474)	(81.107)	+90,40%
6	Lợi nhuận sau thuế	(844.474)	(81.107)	+90,40%
7	Tỷ lệ lợi nhuận trả cổ tức	0	0	0

Tình hình hoạt động sản xuất kinh doanh năm 2017 đã cải thiện đáng kể so với năm 2016. Tuy còn nhiều khó khăn nhưng Ban lãnh đạo Công ty đã và đang nỗ lực khắc phục từng bước để khôi phục tình hình hoạt động sản xuất của Công ty.

Tài sản bị giảm chủ yếu do xóa các khoản nợ, tài sản thiếu chờ xử lý tồn đọng từ các năm trước và do phải trả lãi vay ngân hàng nên giảm lợi nhuận.

2 Các chỉ tiêu tài chính chủ yếu

Chỉ tiêu	Năm 2016	Năm 2017	Ghi chú
1 Chỉ tiêu về khả năng thanh toán			
– Hệ số thanh toán ngắn hạn: <i>Tài sản ngắn hạn/Nợ ngắn hạn</i>	0,0044	0,0015	
– Hệ số thanh toán nhanh: <i>(Tài sản ngắn hạn – hàng tồn kho) / Nợ ngắn hạn.</i>	0,0041	0,0013	
2 Chỉ tiêu về cơ cấu vốn			
– Hệ số: <i>nợ / Tổng tài sản</i>	16,07	19,52	
– Hệ số: <i>nợ / Vốn chủ sở hữu</i>	-1,066	-1,054	
3 Chỉ tiêu về năng lực hoạt động			
– Vòng quay hàng tồn kho: <i>Giá vốn hàng bán / Hàng tồn kho bình quân</i>	45,58	211,347	
– Vòng quay tổng tài sản: <i>Doanh thu thuần / tổng tài sản</i>	1,33	1,27	
4 Chỉ tiêu về khả năng sinh lời			
– Hệ số <i>Lợi nhuận sau thuế / Doanh thu thuần</i>	-603,16%	-71,20%	
– Hệ số <i>Lợi nhuận sau thuế / Vốn chủ sở hữu bình quân</i>	72,82%	5,00%	
– Hệ số <i>Lợi nhuận sau thuế / Tổng tài sản bình quân</i>	-168,22%	-83,29%	
– Hệ số <i>Lợi nhuận từ hoạt động kinh doanh / Doanh thu thuần</i>	-288,05%	-69,90%	

V- Cơ cấu cổ đông, thay đổi vốn đầu tư của chủ sở hữu

1 Cổ phần

- Tổng số cổ phiếu phát hành: **43.338.000** cổ phiếu
- ✓ Cổ phiếu quỹ: 0 cổ phiếu
- ✓ Cổ phiếu đang lưu hành: 43.338.000 cổ phiếu
- Loại cổ phần: cổ phiếu phổ thông.
- Mệnh giá: 10.000 đồng/cổ phiếu.

2 Cơ cấu cổ đông (tại thời điểm 17/08/2017):

S tt	Loại cổ đông	Số lượng cổ đông	Số cổ phiếu	Giá trị (ngàn đồng)	Tỷ lệ sở hữu/VĐL
I	Cổ đông trong nước	1.941	43.273.989	432.739.890	99,59%
1	Cổ đông nhà nước	0	0	0	-
2	Cổ đông tổ chức	10	627.054	6.270.540	0,51%
3	Cổ đông cá nhân	1.931	42.646.935	426.469.350	99,08%
II	Cổ đông nước ngoài	8	64.011	640.110	0,41%
1	Cá nhân	6	57.701	577.010	0,31%
2	Tổ chức	2	6.310	63.100	0,10%
III	Cổ phiếu quỹ	0	0	0	-
Tổng cộng		1.949	43.338.000	433.380.000	100%

Cổ đông lớn: (nắm giữ trên 5% cổ phần có quyền biểu quyết) Không có

3 Tình hình thay đổi vốn đầu tư của chủ sở hữu: Không có.

4 Giao dịch cổ phiếu quỹ: Không có.

5 Các chứng khoán khác:

Trong năm 2017, Hội đồng quản trị Công ty Cổ phần Việt An họp thống nhất tất toán hồ sơ cổ phiếu ESOP (1.398.000 cổ phiếu) như sau:

✓ Chuyển loại sở hữu cổ phiếu thưởng ESOP, 30% số lượng cổ phiếu từ loại chứng khoán chuyển nhượng có điều kiện sang loại chứng khoán tự do chuyển nhượng khi đủ thời gian làm việc 12 tháng (năm thứ I) tính từ ngày đăng ký niêm yết 26/6/2014 đối với người lao động vẫn còn làm việc tại công ty tính đến ngày 26/6/2015 gồm 65 người.

✓ Chuyển loại sở hữu cổ phiếu thưởng ESOP, thêm 30% số lượng cổ phiếu từ loại chứng khoán chuyển nhượng có điều kiện sang loại chứng khoán tự do chuyển nhượng khi đủ thời gian làm việc 24 tháng (năm thứ II) tính từ ngày đăng ký niêm yết 26/6/2014 đối với người lao động vẫn còn làm việc tại công ty tính đến ngày 27/6/2016 gồm 46 người.

✓ Chuyển loại sở hữu cổ phiếu thưởng ESOP, thêm 40% số lượng cổ phiếu từ loại chứng khoán chuyển nhượng có điều kiện sang loại chứng khoán tự do chuyển nhượng khi đủ thời gian làm việc 36 tháng (năm thứ III) tính từ ngày đăng ký niêm yết 26/6/2014 đối với người lao động vẫn còn làm việc tại công ty tính đến ngày 28/6/2017 gồm 34 người.

✓ Thu hồi cổ phiếu thưởng ESOP cho cán bộ công nhân viên đã thôi việc trước ngày 26/06/2015 gồm 47 người.

✓ Thu hồi cổ phiếu thưởng ESOP cho cán bộ công nhân viên đã thôi việc trước ngày 27/06/2016 gồm 12 người.

✓ Thu hồi cổ phiếu thưởng ESOP cho cán bộ công nhân viên đã thôi việc trước ngày 28/06/2017 gồm 12 người.

✓ Đề cử ông Ngô Văn Thu đại diện đứng tên tất cả số lượng cổ phiếu ESOP thu hồi nói trên và chuyển toàn bộ cổ phiếu được thu hồi này sang loại chứng khoán tự do chuyển nhượng.

VI - Báo cáo tác động liên quan đến môi trường và xã hội của công ty:

1 Tiêu thụ năng lượng:

Năng lượng tiêu thụ trực tiếp: **12.786.700 KWh.**

Công ty luôn luôn đề cao chính sách tiết kiệm năng lượng điện, xăng, dầu góp phần bảo vệ môi trường và tiết kiệm chi phí.

2 Tiêu thụ nước: (mức tiêu thụ nước của các hoạt động kinh doanh trong năm)

Nguồn cung cấp nước và lượng nước sử dụng: **272.200 m³** nước giếng. Do đặc thù của ngành thủy sản cần nhiều sử dụng nhiều nước sạch. Công ty luôn quản lý lượng nước sử dụng, tiết kiệm nước sạch cũng như làm giảm lượng nước thải.

3 Chính sách liên quan đến người lao động

Số lượng lao động tại Công ty hiện có 1.235 lao động, mức lương trung bình là 5.832.150 đồng/tháng/người.

Chính sách lao động nhằm đảm bảo sức khỏe, an toàn và phúc lợi của người lao động: chính sách lương, khen thưởng và phúc lợi được ban hành theo quy định của Bộ Luật lao động và tình hình hoạt động thực tế của Công ty theo tiêu chí công bằng, minh bạch và Công ty có tổ chức khám sức khỏe cho công nhân hàng năm. Thực hiện các chế độ bảo hiểm xã hội, Bảo hiểm y tế và các bảo hiểm khác cho người lao động

Thực hiện xây dựng chế độ tiền lương mới cho toàn thể CBCNV công ty. Đảm bảo thu nhập bình quân cho người lao động, phù hợp với quy định của pháp luật. Thực hiện chi thưởng, phúc lợi, công bằng cho toàn thể CBCNV trong dịp Tết. Ngoài khoản lương cơ bản cố định, Công ty còn xây dựng chính sách hỗ trợ thêm cho công nhân theo các tiêu chí đủ ngày giờ công của Công ty.

Ngoài ra, để gắn kết các cán bộ nhân viên trong Công ty, hàng năm, công ty có tổ chức các chương trình nghỉ mát thường niên, sân chơi công nhân cuối tuần,...

4 Báo cáo liên quan đến trách nhiệm đối với cộng đồng địa phương:

Các hoạt động đầu tư cộng đồng và hoạt động phát triển cộng đồng khác, bao gồm hỗ trợ tài chính nhằm phục vụ cộng đồng. Bên cạnh việc đóng góp tích cực về mặt kinh tế, tạo ra giá trị cho xã hội, công ăn việc làm cho hơn 1.200 lao động tại địa phương, Công Ty Cổ Phần Việt An luôn quan tâm đến vấn đề bảo vệ môi trường, nguồn tài nguyên thiên nhiên, khí hậu,... xung quanh Công ty và trong khu vực. Bởi lẽ, môi trường là nơi để mọi cá thể sinh sống, làm việc; việc tác động xấu đến môi trường sẽ gây ra nhiều rủi ro cho công việc sản xuất kinh doanh của những cá thể trong đó. Trong bối cảnh toàn cầu hóa, nhận thức về môi trường ngày càng phát triển, các đối tác và người tiêu dùng bắt đầu quan tâm nhiều hơn tới các sản phẩm xanh, thân thiện với môi trường. Với mục tiêu phát triển bền vững, xây dựng Công ty trở lại là một đơn vị uy tín, chất

lượng trong mắt người tiêu dùng và các đối tác thì vấn đề về môi trường càng phải được quan tâm hơn nữa, nhất là đối với một doanh nghiệp trong lĩnh vực chế biến thủy sản như Việt An. Để vào được thị trường Mỹ, Công ty luôn luôn đạt các tiêu chuẩn về trách nhiệm xã hội qua đánh giá của các khách hàng lớn ở Mỹ như Walmart, Loblow, Mazzetta,...

5 Báo cáo liên quan đến hoạt động thị trường vốn xanh theo hướng dẫn của UBCKNN.

Năm qua công ty không tham gia hoạt động thị trường vốn xanh.



BÁO CÁO VÀ ĐÁNH GIÁ CỦA BAN TỔNG GIÁM ĐỐC

I- Đánh giá kết quả hoạt động sản xuất kinh doanh

Năm 2017 tình hình hoạt động sản xuất chưa ổn định do có nhiều thay đổi khách quan như thiếu hụt nguồn nguyên liệu, giá cả tra nguyên liệu tăng cao làm ảnh hưởng đến kế hoạch sản xuất đã đề ra. Năm 2017 sản xuất chỉ đạt 75,94% so với kế hoạch 2017 và đạt chỉ 81,36% so với năm 2016.

Doanh thu đạt 113,91 tỷ đồng trong năm 2017, nhưng lợi nhuận trước thuế không đạt. Nguyên nhân của khoản lỗ này là do lũy kế của các khoản lãi vay. Ngoài ra, một số vấn đề ảnh hưởng đến tình hình hoạt động sản xuất kinh doanh của Công ty như sau:

- Thiếu nguyên liệu, hoạt động chưa hết công suất sản xuất.
- Thiếu nguồn lao động có tay nghề.
- Kế hoạch dự kiến sản xuất xuất khẩu vào năm 2017 chưa thực hiện được do thiếu nguồn vốn đầu tư.

Nguồn thu năm 2017 chủ yếu nhờ vào hoạt động gia công, vừa đủ để trang trải các chi phí lương, điện, nước sản xuất, cơm công nhân, bảo trì máy móc thiết bị, số thặng dư tập trung trả các khoản công nợ đặc biệt đối với công nợ tiền cá của bà con nông dân. Ngoài ra, Ban Tổng Giám đốc tích cực thu hồi nợ tồn đọng nhiều năm trước, tăng cường giám sát quản lý các chi phí trong hoạt động SXKD, cố gắng xử lý các tài sản đảm bảo để giảm dư nợ vay các ngân hàng.

II- Tình hình tài chính

1. Tình hình tài sản

(ĐVT: Triệu đồng)

Chỉ tiêu	Năm 2016	Năm 2017	2017/ 2016	Tỷ trọng 2016	Tỷ trọng 2017
Tài sản ngắn hạn	7.489	2.624	35,04%	7,13%	2,50%
Tài sản dài hạn	97.485	87.165	89,41%	92,87%	83,03%
Tổng tài sản	104.974	89.789	85,53%	100%	100%

Tài sản ngắn hạn luôn chiếm tỉ trọng lớn ở các năm trước. Tài sản ngắn hạn và tài sản dài hạn năm 2017 lần lượt bằng 35,04% và 89,41% so với năm 2016. Tài sản giảm do công ty thực hiện xóa nợ tồn đọng nhiều năm, khoản mục tài sản thiếu chờ xử lý,...

2. Tình hình nợ phải trả

(ĐVT: Triệu đồng)

Chỉ tiêu	Năm 2016	Năm 2017	2017/2016	Tỷ trọng 2016	Tỷ trọng 2017
Nợ ngắn hạn	1.686.828	1.752.750	103,9%	100 %	100 %
Nợ dài hạn	-	-	-	-	-
Tổng nợ phải trả	1.686.828	1.752.750	103,9%	100%	100%

III- Những cải tiến về cơ cấu tổ chức, chính sách quản lý trong năm 2016

- Công tác quản lý chất lượng sản phẩm được Ban Tổng giám đốc quan tâm hàng đầu, thực hiện nghiêm chỉnh các hoạt động kiểm soát thường xuyên và định kỳ theo quy trình sản xuất. Ban Tổng Giám đốc chỉ đạo thống nhất chung về tiêu chuẩn chất lượng cho phù hợp với từng thị trường cụ thể và xem đây là một trong những yếu tố quan trọng để nâng cao năng lực cạnh tranh.

- Công tác quản lý chi phí sản xuất đạt nhiều tiến bộ đáng kể, góp phần hạ giá thành sản phẩm. Cơ cấu tổ chức bộ máy quản lý đã tinh gọn, hoạt động hiệu quả hơn.

- Công ty ứng dụng hệ thống chấm công công nhân viên qua thẻ từ, máy chấm công giúp quản lý chính xác, nhanh chóng và tiện lợi.

- Điều chỉnh bộ máy nhân sự cho phù hợp với tình hình hiện tại của công ty, đáp ứng yêu cầu hoạt động sản xuất.

IV- Kế hoạch phát triển trong tương lai

1 Nhận định thị trường năm 2018

✓ Thị trường thế giới:

VASEP dự báo, kim ngạch xuất khẩu cá tra Việt Nam năm 2018 có thể đạt 1,85 tỷ USD. Trong đó, tổng giá trị xuất khẩu cá tra trong tháng 1 năm 2018 đạt 172,5 triệu USD, tăng 43,7% so cùng kỳ năm 2017.

Tuy nhiên, theo dự đoán của nhiều doanh nghiệp xuất khẩu cá tra, tính từ đầu năm 2018 đến hết quý II/2018 tình hình xuất khẩu cá tra sẽ gặp rất nhiều khó khăn do chủ yếu là thiếu con giống, thiếu nguyên liệu trầm trọng và giá cá tra nguyên liệu vượt ngưỡng 30.000đ/kg từ đó đẩy giá thành sản phẩm lên cao.

Tháng 1/2018, giá trị xuất khẩu sang thị trường Hồng Kông và Trung Quốc tiếp tục tăng mạnh 132% so với cùng kỳ năm 2017. Đây là thị trường xuất khẩu cá tra lớn nhất của Việt Nam hiện nay đạt 41 triệu USD. Giá trị xuất khẩu sang thị trường Mỹ đạt 26 triệu USD tăng 31%, sang thị trường ASEAN cũng đạt 19,1 triệu USD tăng 126% so cùng kỳ năm trước. Đồng thời giá trị xuất khẩu sang 3 thị trường lớn trong khu vực ASEAN là Thái Lan, Singapore và Philippines tăng lần lượt: 163,5%, 71,5% và 114,7%. Các thị trường khác cũng duy trì mức tăng trưởng cao hơn so với cùng kỳ năm trước.

✓ Rào cản thương mại tại Mỹ:

Bộ Thương mại Hoa Kỳ (DOC) đã công bố kết quả sơ bộ mức thuế chống bán phá giá cá tra Việt Nam vào thị trường Mỹ ở mức 3,87 USD/kg đối với 9 doanh nghiệp và 7,74 USD/kg đối với 2 doanh nghiệp. Tỷ lệ cao hơn dự kiến rất nhiều. Riêng Công ty Cổ Phần Vĩnh Hoàn và Công ty Thủy sản Biển Đông được giữ thuế suất hiện hành. Đây là trở ngại lớn cho xuất khẩu cá tra sang thị trường Mỹ, vốn là thị trường xuất khẩu cá tra lớn nhất của Việt Nam các năm qua. Nhưng đối với Vĩnh Hoàn và Biển Đông, đây sẽ là lợi thế độc quyền xuất khẩu cá tra sang thị trường tiềm năng này.

✓ Thị trường tiêu thụ cá tra tiềm năng mới – Trung Quốc:

Vướng rào cản thương mại tại Hoa Kỳ, các doanh nghiệp xuất khẩu cá tra Việt Nam đã chuyển hướng sang các thị trường khác. Trong đó, Trung Quốc là thị trường

tiềm năng mới, theo số liệu xuất khẩu tháng 1/2018 của VASEP đã chứng minh điều đó. Chiếm tỷ trọng 165,38% so với thị trường Mỹ. Theo đó, năm 2018 có thể Trung Quốc sẽ trở thành thị trường xuất khẩu cá tra lớn nhất Việt Nam và còn tăng trưởng hơn nữa với tổng số dân hơn 1,4 tỷ người hiện nay.

✓ **Xuất khẩu cá tra năm 2018 tiếp tục đối mặt nhiều thách thức:**

- Hình ảnh cá tra bị bôi nhọ, làm xấu tại Liên minh Châu Âu qua đoạn video sai sự thật về cá tra Việt Nam được phát trên truyền hình Tây Ban Nha đầu năm 2017. Và thực tế theo số liệu của VASEP, xuất khẩu tháng 1/2018 ở thị trường EU đã giảm 28,4% so với cùng kỳ năm 2017.

- Việc tham gia các hiệp định thương mại giúp ngành thủy sản Việt Nam có nhiều lợi thế xuất khẩu. Tuy nhiên, ngành thủy sản cũng có thể là đối tượng để các thị trường áp dụng các rào cản phi thuế quan nhằm bảo hộ ngành sản xuất nội địa hoặc hạn chế nhập khẩu.

✓ **Thị trường cá tra tại Việt Nam:**

Tính đến hết năm 2017, diện tích nuôi cá tra cả nước là 5.230 ha (tăng 3,5% so cùng kỳ), chủ yếu tại Đồng bằng sông Cửu Long. Báo cáo của Tổng cục Thủy sản cho thấy, năm 2017, sản lượng cá tra đạt hơn 1,2 triệu tấn, tăng 5,1% so với năm 2016. Các tỉnh ĐBSCL đều có hướng phát triển vùng nuôi và tăng sản lượng cá tra năm 2018.

Bộ Trưởng Bộ Nông nghiệp và Phát triển Nông thôn, Nguyễn Xuân Cường, tại hội nghị “Tổng kết tình hình sản xuất và tiêu thụ cá tra 2016 và giải pháp để phát triển bền vững” (do Bộ Nông nghiệp và Phát triển Nông thôn phối hợp với Ban Chỉ đạo tây Nam Bộ và Ủy ban nhân dân tỉnh An Giang tổ chức ngày 14/12/2016 tại An Giang) đã nhận định: “Trước những tác động của biến đổi khí hậu, thị trường, giá cả, rào cản thương mại, ... trong thời gian tới, các doanh nghiệp sản xuất, chế biến cá tra phải thay đổi cách thức và phương thức kinh doanh, phải xây dựng được các sản phẩm tốt nhất, sạch nhất, giá cả hợp lý nhất; xuất khẩu gặp khó nhưng đây là cơ hội con cho con cá tra xâm nhập vào thị trường trong nước - một thị trường rất giàu tiềm năng với 92 triệu dân”. (Nguồn: baoangiang.com.vn).

Trao đổi với báo chí mới đây tại hội nghị tổng kết năm 2016 của Tổng cục Thủy sản, Thứ trưởng Bộ NN-PTNT Vũ Văn Tám nhấn mạnh: Năm 2017, ngành thủy sản sẽ phải tạo được đột phá đối với cá tra ở ngay thị trường trong nước. Ngành cá tra sẽ phải tạo nên bước đột phá ở thị trường trong nước. Đây là thị trường hơn 90 triệu dân, dư địa còn rất lớn nhưng lâu nay chúng ta đã lãng quên. Theo đó, năm 2017, Bộ NN-PTNT phối hợp với các bộ ngành, hiệp hội, tổ chức một hội chợ lớn chuyên về cá tra tại Hà Nội nhằm tăng cường giới thiệu, xúc tiến thương mại các sản phẩm cá da trơn tới người tiêu dùng trong nước. (Nguồn: *Theo Nông nghiệp Việt Nam*).

Hiện nay, hàng thủy sản sản xuất trong nước với chất lượng cao đang có xu hướng quay về với người tiêu dùng nội địa. Mỗi năm có khoảng 400.000 tấn sản phẩm, trị giá 15.000 tỷ đồng với nhiều mặt hàng đa dạng, phong phú được tiêu thụ thông qua các hệ thống phân phối trong nước.

Tuy nhiên, thực tế cho thấy do thói quen tiêu dùng của người Việt Nam vẫn ưa chuộng hàng thủy sản tươi sống nên sản phẩm thủy sản đông lạnh tại thị trường nội địa

còn chiếm tỷ trọng quá nhỏ. Cùng với đó, chi phí sản xuất, vận chuyển, bảo quản, quảng bá cao làm giá thành khó cạnh tranh, giá bán thấp hơn giá xuất khẩu

2 Kế hoạch phát triển trong tương lai

a Kế hoạch sản xuất xuất khẩu:

Dự kiến đến quý III năm 2018, Công ty bắt đầu khôi phục lại sản xuất chế biến hàng xuất khẩu (*hiện tại, Công ty chỉ gia công hàng xuất khẩu cho đối tác*). Trên cơ sở năng lực sản xuất hiện có (*nhà xưởng, máy móc thiết bị, nhân lực*), Công ty sẽ tổ chức lại sản xuất, nâng dần công suất chế biến lên đạt công suất thiết kế. Định hướng hoạt động của Công ty trong các năm sắp đến là vừa nhận gia công cho khách hàng (*khách hàng giao nguyên liệu, nhận lại thành phẩm*), vừa sản xuất chế biến ra thành phẩm từ nguyên liệu do Công ty mua. Việc nhận gia công sẽ giảm áp lực về vốn lưu động cho Công ty mà vẫn khai thác được công suất máy móc thiết bị, nguồn nhân lực và năng lực quản lý.

b Dự kiến các thông số chủ yếu như sau:

- Bắt đầu quý III năm 2018, sản xuất chế biến xuất khẩu: nguyên liệu 50 tấn/ngày
- Công suất sản xuất xuất khẩu tăng 30% mỗi năm.
- Thời gian: hoạt động bình quân 26 ngày/tháng, 11 tháng/năm (*khoảng 280 ngày / năm*)
- Sản phẩm chính: cá tra fi lê.
- Định mức nguyên liệu: 2,3 kg cá nguyên liệu cho ra 1 kg thành phẩm.
- Giá cá nguyên liệu: giá định ổn định trong khoảng từ 29.000 đ/kg đến 31.000 đ/kg (*trả chậm*).

c Kế hoạch gia công

- Công ty tiếp tục thực hiện gia công cho đối tác như hiện nay với sản lượng bình quân là 130-140 tấn nguyên liệu mỗi ngày.
- Đơn giá gia công từ 10.500đồng/kg thành phẩm (*cá nguyên liệu >0,8 kg*) đến 11.500 đồng/kg thành phẩm (*cá nguyên liệu <0,8 kg*)
- Doanh thu đạt mức từ 12 – 14 tỷ đồng/tháng
- Công suất gia công tăng 5% mỗi năm.
- Đàm phán với đối tác về việc cung cấp nguồn cá nguyên liệu ổn định, nâng đơn giá gia công, chất lượng hàng hóa để duy trì định mức chế biến thấp.
- Tìm thêm các đối tác khác có nhu cầu gia công cá Tra để chủ động kế hoạch gia công.



V- Giải trình của Ban Tổng Giám đốc đối với ý kiến kiểm toán:

Theo Báo cáo kiểm toán độc lập số 46/2018/BCKT-PKF.HCMC ngày 27 tháng 03 năm 2018 của Công ty TNHH PKF Việt Nam (*PKF*), việc từ chối đưa ra ý kiến đối với Báo cáo tài chính cho năm tài chính kết thúc ngày 31/12/2017 của Việt An:

Tại ngày 31 tháng 12 năm 2017, chúng tôi không thể thu thập đầy đủ bằng chứng kiểm toán xác định tính đầy đủ và xác thực cho khoản mục **“phải thu khác ngắn hạn”** trình bày trên bảng cân đối kế toán tại ngày 31 tháng 12 năm 2017 với giá trị 310.327.069.933 đồng, đã được trích lập dự phòng 99,65% trong năm. Ngoài ra, Công ty chưa hoàn tất việc đối chiếu và xác nhận đối với một số khoản mục **“trả trước cho người bán ngắn hạn”** với giá trị 3.753.186.262 đồng, khoản **“người mua trả tiền trước ngắn hạn”** với giá trị 6.466.084.555 đồng, khoản **“phải trả người bán ngắn hạn”** với giá trị 50.627.295.538 đồng, khoản **“chi phí lãi vay phải trả ngắn hạn”** với giá trị 12.109.608.333 đồng và khoản **“phải trả ngắn hạn khác”** với giá trị 121.989.991.195 đồng. Căn cứ vào hồ sơ của Công ty, chúng tôi đã không thể xác định được những điều chỉnh phù hợp cho các khoản mục nêu trên bằng các thủ tục kiểm toán thay thế.

Như trình bày tại Thuyết minh số 2, bản thuyết minh báo cáo tài chính, Công ty đã chuyển sang hoạt động gia công cá tra phi-lê từ năm 2015 và tiếp tục duy trì hoạt động này trong năm 2017. Theo đó khả năng tạo ra dòng tiền và thanh toán công nợ của Công ty sẽ bị ảnh hưởng. Ngoài ra, Công ty đang ghi nhận khoản lỗ lũy kế là 2.110.329.010.644 đồng tại ngày 31 tháng 12 năm 2017 (31/12/2016: 2.029.221.863.236 đồng). Khoản lỗ này vượt quá vốn điều lệ và các nguồn vốn khác của chủ sở hữu là 1.662.961.144.241 đồng tại ngày 31 tháng 12 năm 2017 (31/12/2016: 1.581.853.996.833 đồng), và nợ ngắn hạn quá hạn của Công ty đã vượt quá tài sản ngắn hạn là 1.750.126.044.999 đồng (31/12/2016: 1.679.339.204.857 đồng). Các yếu tố này làm nảy sinh sự hoài nghi về khả năng tiếp tục hoạt động của Công ty trong tương lai. Các kế hoạch của Ban Giám đốc Công ty liên quan đến vấn đề này được trình bày ở Thuyết minh số 2. Báo cáo tài chính của Công ty kèm theo chưa bao gồm bất kỳ sự điều chỉnh nào có thể có phát sinh từ kết quả của sự kiện không chắc chắn này.

Do ảnh hưởng của việc áp thuế chống bán phá giá của Bộ Thương Mại Mỹ đối với sản phẩm cá Tra fillet của Công ty xuất khẩu vào Mỹ dẫn đến hoạt động sản xuất của Công ty bị đình trệ và doanh thu xuất khẩu cá Tra fillet sụt giảm đáng kể từ năm 2014. Từ đó, lãnh đạo cao nhất của Công ty - Chủ tịch Hội đồng quản trị kiêm Tổng Giám đốc trong thời điểm tháng 04/2014 cũng đã bỏ đi ra nước ngoài định cư (với lý do *trị bệnh*), liên tiếp các thành viên Hội đồng quản trị từ nhiệm và công ty trải qua 3 lần thay đổi Tổng Giám đốc cho đến tháng 11/2014. Vì vậy, hoạt động sản xuất kinh doanh xuất khẩu của Công ty trong năm 2014 và 2015 bị tạm ngưng, công ty tập trung hoạt động gia công Cá Tra fillet đông lạnh để ổn định tạo công ăn việc làm cho lực lượng công nhân lao động, bảo trì máy móc thiết bị, duy trì hoạt động liên tục chờ ngày khôi phục sản xuất xuất khẩu.

Trong năm 2017, Công ty tiếp tục tập trung gia công Cá Tra fillet như là vấn đề cốt lõi tạo nền tảng cho việc xử lý các vấn đề nợ tồn đọng và đồng thời tiến hành thanh

lý các tài sản không cần dùng để thanh toán cho các khoản nợ đã quá hạn. Tuy nhiên, các vấn đề còn tồn đọng của những năm trước là khá lớn và công ty cần có thời gian để xử lý các vấn đề mà kiểm toán đã nêu trong Báo cáo kiểm toán.

Hiện nay, thông qua công ty TNHH Mua bán nợ Việt Nam (*DATC – thuộc Bộ Tài Chính*), Công ty đang tích cực đàm phán với các chủ nợ và các Ngân hàng để tiến hành khoanh nợ đồng thời đang hợp tác với nhà đầu tư mới hoạch định các phương án tái cấu trúc tài chính công ty. Định hướng chiến lược và kế hoạch khôi phục hoạt động sản xuất xuất khẩu của Công ty sẽ rõ ràng hơn sau khi nhà đầu tư mới đầu tư vào công ty.

VI-Báo cáo đánh giá liên quan đến trách nhiệm về môi trường và xã hội của công ty:

1 Đánh giá liên quan đến các chỉ tiêu môi trường:

- Công ty luôn có chính sách tiết kiệm tối đa lượng điện tiêu thụ, nhưng do đặc thù của nhà máy đông lạnh phải sử dụng lượng điện rất lớn cho hệ thống cấp đông sản phẩm.
- Song song đó, lượng nước tiêu thụ cũng được quản lý chặt chẽ đồng thời nước thải ra môi trường phải qua hệ thống xử lý nước thải đạt chuẩn quy định.

2 Đánh giá liên quan đến vấn đề người lao động:

Công ty tạo công ăn việc làm cho hơn 1.200 lao động tại địa phương. BCH Công đoàn cơ sở luôn quan tâm chăm sóc đời sống cho công nhân viên, hỗ trợ kịp thời các vấn đề khó khăn phát sinh trong công việc, đời sống, chăm sóc sức khỏe,... Các chế độ thai sản, BHYT, BHXH,... của công nhân luôn được ưu tiên hàng đầu.

3 Đánh giá liên quan đến trách nhiệm của doanh nghiệp đối với cộng đồng:

Qua quá trình phát triển, hoạt động sản xuất, kinh doanh Công ty Cổ phần Việt An đã đóng góp hàng trăm tỷ đồng cho ngân sách nhà nước, tạo việc làm ổn định cho hàng ngàn lao động địa phương và việc làm cho rất nhiều hộ nuôi cá tra.

Ngoài ra công ty cũng tích cực tham gia hoạt động từ thiện như hỗ trợ khắc phục bão lũ cho công nhân nghèo, hỗ trợ giáo dục qua việc tặng màn hình cho một số trường học phục vụ công tác giảng dạy.



ĐÁNH GIÁ CỦA HỘI ĐỒNG QUẢN TRỊ VỀ HOẠT ĐỘNG CỦA CÔNG TY

I- Đánh giá của Hội đồng quản trị về các mặt hoạt động của Công ty

1 Phân tích SWOT

Điểm mạnh (S)	
Doanh số	Anvifish từng đứng vị trí thứ tư trong danh sách công ty chế biến và xuất khẩu Cá Tra lớn nhất Việt Nam năm 2013.
Khách hàng	+ Khách hàng tiềm năng <i>(có thể hợp tác trở lại)</i> : 38 khách hàng, trong đó có các khách hàng lớn như: Fox Trade, Metro, Amada Foods, Inlet, DKSH, Sundance food, Bidvest, Guan Poh...
Kinh doanh – Bán hàng	+ Đội ngũ bán hàng chuyên nghiệp với hơn 10 năm kinh nghiệm. + Từng tham gia các hội thảo, hội chợ thủy sản lớn trên thế giới.
Chất lượng sản phẩm	+ Nhà máy chế biến đáp ứng được các yêu cầu khắt khe nhất về chất lượng sản phẩm của hầu hết các thị trường như Mỹ và Châu Âu... + Công ty có Phòng thí nghiệm độc lập đạt chuẩn VILAS - ISO 17025:2005. + Công ty tạm dừng hoạt động sản xuất kinh doanh không phải do chất lượng sản phẩm mà do vấn đề tài chính.
Năng lực sản xuất	+ Trang thiết bị đạt chuẩn có thể đáp ứng cho sản xuất 160 tấn nguyên liệu/ngày. + Đội ngũ QA/QC nhiều kinh nghiệm gắn bó với công ty từ ngày mới thành lập.
Điểm yếu (W)	
Uy tín khách hàng	+ Giảm đáng kể từ năm 2014 khi dừng sản xuất xuất khẩu.
Chiến lược công ty, kinh doanh và Marketing	+ Do công ty đang thực hiện tái cơ cấu, chưa có điều kiện xuất khẩu nên chưa có định hướng xuất khẩu cụ thể. + Hoạt động Marketing hầu như không có.
Kế hoạch, giải pháp Marketing và bán hàng	+ Kế hoạch Marketing và bán hàng không có nên không chủ động nguồn khách hàng mới. + Hoạt động sản xuất dừng tạm thời để tập trung nguồn lực cho hoạt động gia công nên không có hàng tồn kho.

Hệ thống quản lý công ty	<ul style="list-style-type: none"> + Mô hình quản lý công ty chưa thực sự hoàn thiện do đang trong quá trình tái cơ cấu, cần thêm thời gian để thực sự củng cố lại. + Thiếu hụt nguồn nhân lực cấp cao, sự không ổn định trong nhân sự ở cấp quản lý trong thời gian qua.
Chính sách bán hàng	+ Do chỉ gia công nên không triển khai mạng lưới bán hàng. Sẽ phục hồi khi hoạt động sản xuất trở lại.
Cơ hội (O)	
Thị trường tiêu thụ	<ul style="list-style-type: none"> + Xuất khẩu cá tra có xu hướng gia tăng đều đặn hàng năm. + Uy tín ngành cá tra ngày càng tăng (<i>do nhiều vùng nuôi cá tra đạt được chứng nhận GlobalGAP và AquaGAP</i>), giúp Việt Nam giành thị phần lớn hơn tại các thị trường truyền thống và mở ra các cơ hội tại các thị trường khác.
Nguồn cung cá Tra	<p>Giá cá Tra cạnh tranh hơn và nguồn cung ổn định hơn so với các loại cá đang cạnh tranh trực tiếp như cá Minh Thái, cá Tuyết...</p> <p>Dù tình hình nguyên liệu đầu năm có khan hiếm và giá cao, nhưng khả năng cung ứng nguyên liệu vẫn dồi dào do các tỉnh ĐBSCL đang mở rộng thêm diện tích thả nuôi so với năm trước.</p>
Thách thức (T)	
Sản phẩm thay thế	Thị trường tiêu thụ cùng với cá Tra là cá Minh Thái, cá rô phi, cá Tuyết. Nếu chất lượng cá Tra có vấn đề hoặc giá cao thì người tiêu dùng sẽ dễ dàng chuyển sang dùng các loại cá này.
Nguyên liệu	<ul style="list-style-type: none"> - Thiếu nguyên liệu sản xuất trầm trọng giữa, cuối năm 2017 cho đến đầu năm 2018. - Sự bảo hộ hàng nội địa của các nước NK ngày càng tăng. - Yêu cầu về chất lượng sản phẩm xuất khẩu ngày càng khắt khe. - Giá cá tra nguyên liệu và chi phí nuôi cá tăng. - Sự cạnh tranh với các sản phẩm thủy sản của các nước khác ngày càng khốc liệt. - Môi trường nuôi cá tra đang bị ô nhiễm nặng nề.
Tín dụng	Do rủi ro tiềm tàng của ngành thủy sản, các doanh nghiệp trong ngành khó tiếp cận nguồn vốn ngân hàng.
Thị trường xuất khẩu	Cá tra bị bồi nhọ tại liên minh Châu Âu, Chương trình Giám sát cá da trơn vẫn còn có hiệu lực và thuế chống bán phá giá đối với sản phẩm Cá Tra fillet đông lạnh nhập khẩu vào Mỹ quá cao là thách thức lớn cho các doanh nghiệp xuất khẩu nói chung và Việt An nói riêng.

2 Đánh giá các mặt hoạt động của Công ty:

Năm 2017 đã qua có nhiều khó khăn thách thức với hàng loạt sự kiện, nhiều nhân sự thôi việc vì lý do cá nhân, tuy nhiên, Ban tổng giám đốc tiếp tục tập trung mọi nguồn lực cho sản xuất kinh doanh, chấn chỉnh lại công tác quản lý, chăm sóc, động viên tinh thần tập thể cán bộ công nhân viên bằng nhiều hình thức, kết hợp chính quyền địa phương tạo sân chơi giờ tan ca, hội thi “Bàn tay vàng”, xem xét hỗ trợ quà tặng cho công nhân lao động có hoàn cảnh khó khăn, hỗ trợ sửa chữa nhà bị giồng lốc,...

Do thiếu hụt nguyên liệu và giá gia công giảm nên doanh thu thấp năm nay hơn năm trước. Ban Điều hành Công ty đã luôn luôn cố gắng cải thiện tình hình, xây dựng các chiến lược, kế hoạch rõ ràng đưa hoạt động Công ty theo hướng đổi mới toàn diện trong từng thành viên công ty, đưa ra nhiều biện pháp nhằm giải quyết khó khăn trước mắt và chính sách chiến lược để duy trì hoạt động kinh doanh lâu dài, hiệu quả.

Ngoài những kết quả đạt được còn một số tồn đọng như sau:

- Thông tin nội bộ: giữa các phòng ban chưa phối hợp, còn nhiều đơn vị và cá nhân chưa tuân thủ nguyên tắc làm việc, còn tùy tiện và cục bộ, nặng tính cá nhân, không hỗ trợ kịp thời các đơn vị khác trong Công ty. Cần thiết có những hoạt động ngoài giờ giữa các phòng ban để gắn kết hơn nữa nhằm tạo thành một khối đoàn kết.

- Chi phí sản xuất: khâu quản lý trong việc sử dụng nguồn nhân lực, vật tư chưa thật sự chặt chẽ, vẫn còn trình trạng lãng phí. Định mức chế biến cao (2.5kg) cao hơn nhiều mức bình quân trong khu vực chế biến cá tra xuất khẩu (2.3 - 2.4kg) giá thành sản xuất lớn, giảm giá gia công.

- Tình hình công nhân biến động liên tục với số lượng lớn gây khó khăn cho một số công tác quản lý. Áp dụng ký kết hợp đồng lao động, đang xác lập thủ tục sổ bảo hiểm xã hội, thẻ bảo hiểm y tế cho đối tượng được hưởng, thì công nhân này đã nghỉ v.v... rất khó khăn trong việc xử lý.

- Thống kê lao động theo thời điểm chưa kịp thời để báo cáo chính xác, chỉ báo số tương đối bình quân.

- Tình hình chấp hành nội quy: Tuy đã có trình báo và chỉ đạo khắc phục nhưng các đối tượng chưa chấp hành triệt để: đồng phục, chấm công, nghỉ phép, chạy xe ra vào Công ty...

II- Đánh giá của Hội đồng quản trị về hoạt động của Ban tổng giám đốc

Trong năm Ban Tổng Giám đốc đã báo cáo kịp thời cho HĐQT về tình hình sản xuất kinh doanh của Công ty. Đề xuất các chính sách liên quan đến chiến lược sản xuất và tái cấu trúc công ty để HĐQT ra nghị quyết kịp thời và đúng đắn.

Thực hiện triển khai tốt các nghị quyết của hội đồng cổ đông thường niên và hội đồng quản trị. Trực tiếp chỉ đạo việc công bố thông tin trên thị trường chứng khoán kịp thời, chính xác và đúng qui định

Năm 2017 vừa qua với nhiều khó khăn thách thức: như tài chính, nguồn nguyên liệu không ổn định, đơn giá gia công giảm. Đặc biệt 4 tháng cuối năm nguồn nguyên liệu thiếu, giảm doanh thu đáng kể. Tuy nhiên Ban Tổng Giám đốc Công ty đã tập trung

bám sát chấn chỉnh lại công tác quản lý, đàm phán cải thiện được tình hình, giải quyết được những khó khăn trước mắt, đưa hoạt động sản xuất dần dần ổn định.

III- Các kế hoạch định hướng của Hội đồng quản trị:

Đề xuất với Đại hội đồng cổ đông kế hoạch sản xuất kinh doanh năm 2018, đồng thời chỉ đạo và giám sát việc thực hiện Nghị quyết Đại hội đồng cổ đông thường niên năm 2017 và năm 2018 sắp tới.

Dựa trên tình hình thực tế của Công ty, Hội đồng quản trị đề ra mục tiêu cho năm 2018 như sau:

- ☞ Doanh thu: 150,45 tỷ
- ☞ Nguyên liệu: 35.814 tấn
- ☞ Thành phẩm: 14.325 tấn (định mức bình quân tạm tính 2,5)

Nội dung \ Quý	I	II	III	IV	Tổng cộng
Ngày sản xuất	64	72	72	74	282
Doanh thu (tỷ)	34,15	38,41	38,41	39,48	150,45
Th.phẩm b.quân (tấn)	3.251,2	3.657,6	3.657,6	3.759,2	14.325,6
Ng liệu b.quân (tấn)	8.128,0	9.144,0	9.144,0	9.398,0	35.814,0

- Nhất quán thực hiện chiến lược phát triển, kế hoạch sản xuất kinh doanh đã được Ban Tổng Giám đốc đề ra.

- Tập trung duy trì và nâng cao sản lượng - chất lượng sản phẩm, kiểm soát chặt chẽ các tiêu chuẩn an toàn vệ sinh thực phẩm.

- Quản lý chặt chẽ chi phí, đảm bảo sử dụng nguồn vốn có hiệu quả, nâng cao năng lực tài chính, đảm bảo phát triển liên tục, ổn định, vững chắc.

- Tổ chức lại lao động, thực hiện tái cơ cấu nhân sự, sử dụng nguồn nhân lực hợp lý. Nâng cao năng lực quản trị doanh nghiệp.

- Tiếp tục tái cấu trúc công ty theo hướng chuyên nghiệp hóa kèm với chính sách kích thích khả năng sáng tạo, cống hiến của cán bộ, công nhân viên toàn công ty.

- Cải thiện điều kiện làm việc, xây dựng chế độ lương, thưởng, có chính sách đặc biệt nhằm nâng cao thu nhập cho cán bộ, nhân viên và toàn thể công nhân lao động, để giữ được nguồn nhân lực chất lượng phù hợp với định hướng phát triển Công ty trong tương lai.

- Quyết tâm xây dựng qui trình quản lý nội qui lao động, đánh giá hiệu quả chất lượng, năng lực công việc tới từng đơn vị, từng người lao động.

- Đàm phán trong việc mua bán nợ và tái cấu trúc tài chính của công ty.

- Tìm đối tác hỗ trợ nguồn vốn phục vụ sản xuất xuất khẩu.



QUẢN TRỊ CÔNG TY

I- Hội đồng quản trị:

1. Thành viên và cơ cấu của Hội đồng quản trị:

	Hội đồng quản trị	Chức vụ	Chức vụ đang nắm giữ ở tổ chức khác	SLCP	%
1	Ông Ngô Văn Thu	Chủ tịch HĐQT		1.064.600	2,46
2	Ông Lê Thanh Thuận	Thành viên độc lập	Chủ tịch HĐQT Công ty Cổ phần Tập đoàn Sao Mai.		
3	Ông Bùi Phú Kiệt	Thành viên	-	15.200	0,04
4	Ông Tống Duy Minh	Thành viên	-		
5	Ông Nguyễn Hữu Sang	Thành viên	-	6.000	0,01

2. Các tiểu ban thuộc Hội đồng quản trị:

- ☞ Ban tái cơ cấu công ty và phụ trách chung: do ông Ngô Văn Thu phụ trách.
- ☞ Ban đối ngoại: do ông Lê Thanh Thuận phụ trách.
- ☞ Ban quản lý sản xuất: do ông Bùi Phú Kiệt phụ trách.
- ☞ Ban tổ chức, nhân sự: do ông Tống Duy Minh phụ trách.
- ☞ Ban kỹ thuật, môi trường: do ông Nguyễn Hữu Sang phụ trách.

3. - Hoạt động của Hội đồng quản trị:

Trong năm 2017, Hội đồng quản trị đã tổ chức họp và đưa ra 3 nghị quyết:

TT	Số Nghị quyết	Ngày	Nội dung
1	02/2017/NQ-HĐQT	05/06/2017	HĐQT Bầu bổ sung ông Tống Duy Minh là thành viên HĐQT thay cho ông Đỗ Thành Nam.
2	03/2017/NQ-HĐQT	11/07/2017	HĐQT thống nhất: 1. Đề cử ông Ngô Văn Thu kiêm Tổng giám đốc. 2. Chọn Công ty TNHH PKF Việt Nam. 3. Phân công phụ trách các tiểu ban của HĐQT.
3	06/2017/NQ-HĐQT	20/10/2017	HĐQT thống nhất tắt toán hồ sơ cổ phiếu ESOP.

4. - Hoạt động của thành viên Hội đồng quản trị độc lập không điều hành.

Trong năm, thành viên Hội đồng quản trị độc lập không điều hành đã tham gia đầy đủ các cuộc họp Hội đồng quản trị và cùng nhau bàn bạc, thảo luận và thống nhất quyết định các vấn đề quan trọng của Công ty.

Các thành viên được phân công phụ trách từng tiểu ban thuộc HĐQT trực tiếp là cán bộ quản lý lĩnh vực được phân công và đã hoạt động theo đúng chức năng của mình.

- Danh sách các thành viên Hội đồng quản trị có chứng chỉ đào tạo về quản trị công ty và danh sách các thành viên Hội đồng quản trị tham gia các chương trình về quản trị công ty trong năm: Không có.

II- Ban Kiểm soát:

1. Các thành viên Ban Kiểm soát:

	Ban kiểm soát	Chức vụ	SLCP	%
1	Ông Lê Duy Tâm	Trưởng Ban	0	0
2	Ông Nguyễn Sơn Lâm	Thành viên	15,400	0,04
3	Ông Võ Thành Công	Thành viên	10,375	0,02

2. Hoạt động của Ban kiểm soát:

- Trong năm, các thành viên Ban kiểm soát đã thực hiện việc giám sát công tác chỉ đạo của Hội đồng quản trị và công tác điều hành, quản lý của Ban Tổng Giám đốc.

- Ban kiểm soát phân công theo dõi, kiểm tra hoạt động của Ban tổng giám đốc, Kế toán, Nhân sự, Sản xuất,... Ban kiểm soát đã họp 4 lần trong năm 2017. Từng thành viên được phân công báo cáo công việc đã được phân công trong các cuộc họp.

3. Các giao dịch, thù lao và các khoản lợi ích của Hội đồng quản trị, Ban Tổng Giám đốc và Ban kiểm soát:

✓ Lương, thưởng, thù lao, các khoản lợi ích năm 2017:

<u>Hội đồng quản trị</u>			Lương (triệu đồng/năm)	Thù lao (*) (triệu đồng/năm)
1	Ông Ngô Văn Thu	Chủ tịch - TGD	264	
2	Ông Lê Thanh Thuận	Thành viên		
3	Ông Bùi Phú Kiệt	Thành viên		
4	Ông Tống Duy Minh	Thành viên	180	
5	Ông Nguyễn Hữu Sang	Thành viên	180	
<u>Ban kiểm soát</u>				
1	Ông Lê Duy Tâm	Trưởng Ban		
2	Ông Nguyễn Sơn Lâm	Thành viên	216	
3	Ông Võ Thành Công	Thành viên	216	
<u>Ban Điều hành</u>				
1	Ông Bùi Phú Kiệt	Phó TGD	240	
2	Bà Nguyễn Thị Kim Phụng	Kế toán trưởng	216	

Ghi chú: (*) năm 2017 thù lao của HĐQT, BKS, BDH chưa được tính.

✓ **Giao dịch cổ phiếu của cổ đông nội bộ:** không có.

✓ **Hợp đồng hoặc giao dịch với cổ đông nội bộ:** không có.

BÁO CÁO TÀI CHÍNH

CÔNG TY CỔ PHẦN VIỆT AN

Báo cáo tài chính đã được kiểm toán
cho năm tài chính kết thúc vào ngày 31 tháng 12 năm 2017

MỤC LỤC

	Trang
BÁO CÁO CỦA HỘI ĐỒNG QUẢN TRỊ	1 - 3
BÁO CÁO KIỂM TOÁN ĐỘC LẬP	4 - 5
BÁO CÁO TÀI CHÍNH ĐÃ ĐƯỢC KIỂM TOÁN	
Bảng cân đối kế toán	6 - 9
Báo cáo kết quả hoạt động kinh doanh	10
Báo cáo lưu chuyển tiền tệ	11 - 12
Bản thuyết minh báo cáo tài chính	13 - 35

CÔNG TY CỔ PHẦN VIỆT AN

Quốc lộ 91, Khóm Thạnh An, Phường Mỹ Thới, Thành phố Long Xuyên, Tỉnh An Giang

BÁO CÁO CỦA HỘI ĐỒNG QUẢN TRỊ

Năm tài chính kết thúc vào ngày 31 tháng 12 năm 2017

Hội đồng quản trị Công ty Cổ Phần Việt An (sau đây gọi tắt là "Công ty") trình bày báo cáo này cùng với Báo cáo tài chính cho năm tài chính kết thúc vào ngày 31 tháng 12 năm 2017 của Công ty đã được kiểm toán bởi các kiểm toán viên độc lập.

1. Thông tin chung

Công ty Cổ Phần Việt An là doanh nghiệp cổ phần được chuyển đổi từ Công ty TNHH Việt An, một công ty trách nhiệm hữu hạn theo Giấy chứng nhận đăng ký kinh doanh số 5002000307 ngày 22 tháng 7 năm 2004 do Sở Kế hoạch và Đầu tư tỉnh An Giang cấp và giấy phép điều chỉnh số 1600720555 ngày 29 tháng 08 năm 2014. Công ty hoạt động theo Giấy chứng nhận đăng ký doanh nghiệp công ty cổ phần số 1600720555, đăng ký lần đầu ngày 27 tháng 02 năm 2007 và đăng ký thay đổi lần thứ 6 ngày 12 tháng 11 năm 2014 do Sở Kế hoạch và Đầu tư tỉnh An Giang cấp.

Vốn điều lệ của công ty tại thời điểm 31 tháng 12 năm 2017 là 433.380.000.000 đồng tương ứng 43.338.000 cổ phần.

Cổ phiếu của Công ty đã được niêm yết tại Sở giao dịch chứng khoán Thành phố Hồ Chí Minh từ ngày 31 tháng 10 năm 2010 với mã chứng khoán là AVF. Tại ngày 10 tháng 6 năm 2015, Công ty đã chính thức bị hủy niêm yết trên thị trường chứng khoán theo Quyết định số 159/QĐ-SGDHCM ngày 12 tháng 5 năm 2015 của Sở giao dịch Chứng khoán Hồ Chí Minh.

Theo giấy chứng nhận đăng ký kinh doanh, ngành nghề kinh doanh chính của Công ty là:

- Chế biến thủy hải sản;
- Sản xuất thức ăn gia súc;
- Kinh doanh lữ hành nội địa, quốc tế;
- Mua bán thủy hải sản, thực phẩm;
- Khai thác thủy sản;
- Nuôi trồng thủy sản;
- Các hoạt động trợ giúp và trung gian tài chính;
- Đầu tư xây dựng cơ sở hạ tầng dân cư nông thôn và đô thị.

Trong năm tài chính kết thúc vào ngày 31 tháng 12 năm 2017, hoạt động chính của Công ty là gia công cá tra phi-lê đông lạnh.

2. Các thành viên của Hội đồng quản trị, Ban kiểm soát và Ban Giám đốc

Các thành viên Hội đồng quản trị, Ban kiểm soát và Ban Giám đốc trong cho năm tài chính kết thúc vào ngày 31 tháng 12 năm 2017 và cho đến ngày lập báo cáo này bao gồm:

Hội đồng quản trị

Họ tên	Chức vụ	Ngày bổ nhiệm	Ngày miễn nhiệm
Ông Ngô Văn Thu	Chủ tịch	18/08/2015	
Ông Bùi Phú Kiệt	Thành viên	12/08/2015	
Ông Lê Thanh Thuận	Thành viên	12/08/2015	
Ông Tống Duy Minh	Thành viên	21/06/2017	
Ông Nguyễn Hữu Sang	Thành viên	21/06/2017	

Ban kiểm soát

Họ tên	Chức vụ	Ngày bổ nhiệm	Ngày miễn nhiệm
Ông Lê Duy Tâm	Thành viên	12/08/2016	
Ông Nguyễn Sơn Lâm	Thành viên	12/08/2016	
Ông Võ Thành Công	Thành viên	21/06/2017	

CÔNG TY CỔ PHẦN VIỆT AN

Quốc lộ 91, Khóm Thạnh An, Phường Mỹ Thới, Thành phố Long Xuyên, Tỉnh An Giang

BÁO CÁO CỦA HỘI ĐỒNG QUẢN TRỊ

Năm tài chính kết thúc vào ngày 31 tháng 12 năm 2017

Ban Giám đốc

Họ tên	Chức vụ	Ngày bổ nhiệm	Ngày miễn nhiệm
Ông Ngô Văn Thu	Tổng Giám đốc	11/11/2014	
Ông Bùi Phú Kiệt	Phó Tổng Giám đốc	05/11/2015	

Người đại diện theo pháp luật

Người đại diện theo pháp luật của Công ty cho năm tài chính kết thúc vào ngày 31 tháng 12 năm 2017 và cho đến thời điểm lập báo cáo này như sau:

Họ và Tên	Quốc tịch	Chức vụ
Ông Ngô Văn Thu	Việt Nam	Tổng Giám đốc

3. Trụ sở

Trụ sở chính và nhà máy của Công ty được đặt tại Quốc lộ 91, Khóm Thạnh An, Phường Mỹ Thới, Thành phố Long Xuyên, Tỉnh An Giang. Ngoài ra, Công ty có một đơn vị trực thuộc là Chi nhánh Công ty cổ phần Việt An tọa lạc tại số A75/6B đường Bạch Đằng, Phường 2, Quận Tân Bình, Thành phố Hồ Chí Minh, Việt Nam, tuy nhiên Chi nhánh đang làm thủ tục ngưng hoạt động.

4. Tình hình tài chính và kết quả hoạt động kinh doanh

Chi tiết tình hình tài chính tại ngày 31 tháng 12 năm 2017 và kết quả hoạt động kinh doanh cho năm tài chính kết thúc cùng ngày của Công ty được trình bày trong Báo cáo tài chính đính kèm.

5. Các khoản bất thường và sự kiện phát sinh sau ngày kết thúc năm tài chính

Đến ngày lập báo cáo này, Ban Giám đốc Công ty cho rằng không có sự kiện nào có thể làm cho các số liệu và thông tin đã được trình bày trong Báo cáo tài chính đã được kiểm toán của Công ty bị phản ánh sai lệch.

6. Công ty kiểm toán thực hiện kiểm toán báo cáo tài chính

Công ty TNHH PKF Việt Nam đã được chỉ định là kiểm toán viên thực hiện kiểm toán báo cáo tài chính cho năm tài chính kết thúc vào ngày 31 tháng 12 năm 2017 của Công ty.

7. Công bố trách nhiệm của Ban Giám đốc

Ban Giám đốc Công ty chịu trách nhiệm lập Báo cáo tài chính và đảm bảo Báo cáo tài chính đã phản ánh trung thực và hợp lý về tình hình tài chính vào ngày 31 tháng 12 năm 2017 cũng như kết quả hoạt động kinh doanh và tình hình lưu chuyển tiền tệ cho năm tài chính kết thúc cùng ngày của Công ty. Để lập Báo cáo tài chính này, Ban Giám đốc Công ty được yêu cầu:

- Xây dựng và duy trì kiểm soát nội bộ mà Ban Giám đốc công ty xác định là cần thiết để đảm bảo cho việc lập và trình bày Báo cáo tài chính không còn sai sót trọng yếu do gian lận hoặc do nhầm lẫn;
- Lựa chọn phù hợp và áp dụng nhất quán các chính sách kế toán;
- Thực hiện các xét đoán và ước tính một cách hợp lý và thận trọng;
- Nêu rõ các chuẩn mực kế toán được áp dụng có được tuân thủ hay không, có những áp dụng sai lệch trọng yếu đến mức cần phải công bố và giải thích trong báo cáo tài chính hay không;

CÔNG TY CỔ PHẦN VIỆT AN

Quốc lộ 91, Khóm Thạnh An, Phường Mỹ Thới, Thành phố Long Xuyên, Tỉnh An Giang

BÁO CÁO CỦA HỘI ĐỒNG QUẢN TRỊ

Năm tài chính kết thúc vào ngày 31 tháng 12 năm 2017

- Lập và trình bày các Báo cáo tài chính trên cơ sở tuân thủ các chuẩn mực kế toán, chế độ kế toán và các quy định pháp lý có liên quan đến việc lập và trình bày báo cáo tài chính;
- Lập Báo cáo tài chính trên cơ sở hoạt động liên tục trừ khi giả thuyết Công ty sẽ tiếp tục hoạt động không còn phù hợp.

Ban Giám đốc Công ty cam kết rằng đã tuân thủ các yêu cầu nêu trên trong việc lập Báo cáo tài chính và nhận thấy không có vấn đề bất thường xảy ra có thể ảnh hưởng đến khả năng hoạt động liên tục của doanh nghiệp.

Ban Giám đốc Công ty chịu trách nhiệm đảm bảo sổ kế toán được ghi chép đầy đủ, phản ánh trung thực và hợp lý tình hình tài chính của Công ty và đảm bảo Báo cáo tài chính của Công ty được lập phù hợp các chuẩn mực kế toán Việt Nam, Chế độ kế toán doanh nghiệp Việt Nam hiện hành và các quy định pháp lý có liên quan đến việc lập và trình bày báo cáo tài chính.

Ban Giám đốc cũng chịu trách nhiệm đảm bảo an toàn cho các tài sản và đã thực hiện các biện pháp phù hợp để ngăn ngừa và phát hiện sai sót và các trường hợp vi phạm khác.

Ban Giám đốc xác nhận rằng Báo cáo tài chính cho năm tài chính kết thúc vào ngày 31 tháng 12 năm 2017 của Công ty đã được lập theo đúng các yêu cầu nêu trên.

Ngoài ra, Ban Giám đốc cam kết rằng Công ty có trách nhiệm công bố thông tin theo quy định tại Thông tư số 155/2015/TT-BTC ngày 06 tháng 10 năm 2015 của Bộ Tài chính hướng dẫn về việc công bố thông tin trên Thị trường chứng khoán.

8. Ý kiến của Hội đồng quản trị

Theo ý kiến của Hội đồng quản trị Công ty, Báo cáo tài chính đã được kiểm toán đã phản ánh trung thực và hợp lý về tình hình tài chính của Công ty vào ngày 31 tháng 12 năm 2017, kết quả hoạt động kinh doanh và tình hình lưu chuyển tiền tệ trong năm tài chính kết thúc cùng ngày và được lập phù hợp các chuẩn mực kế toán Việt Nam, Chế độ kế toán doanh nghiệp Việt Nam hiện hành và các quy định pháp lý có liên quan đến việc lập và trình bày báo cáo tài



Ông NGÔ VĂN THU
Chủ tịch

An Giang, ngày 27 tháng 03 năm 2018



Số. 46/2018/BCKT-PKF.HCMC

Tp. Hồ Chí Minh, ngày 27 tháng 03 năm 2018

BÁO CÁO KIỂM TOÁN ĐỘC LẬP

**Kính gửi: Quý Cổ đông, Hội đồng quản trị và Ban Giám đốc
CÔNG TY CỔ PHẦN VIỆT AN**

Chúng tôi đã kiểm toán báo cáo tài chính kèm theo của Công ty Cổ Phần Việt An (gọi tắt là "Công ty"), được lập ngày 27 tháng 03 năm 2018, từ trang 06 đến trang 35, bao gồm Bảng cân đối kế toán tại ngày 31 tháng 12 năm 2017, Báo cáo kết quả hoạt động kinh doanh, Báo cáo lưu chuyển tiền tệ cho năm tài chính kết thúc cùng ngày, và Bản thuyết minh báo cáo tài chính.

Báo cáo tài chính đã được kiểm toán này không nhằm phản ánh tình hình tài chính, kết quả hoạt động kinh doanh và tình hình lưu chuyển tiền tệ theo các nguyên tắc và thông lệ kế toán được chấp nhận chung tại các nước khác ngoài Việt Nam.

Trách nhiệm của Ban Giám đốc

Ban Giám đốc Công ty chịu trách nhiệm về việc lập và trình bày trung thực và hợp lý Báo cáo tài chính của Công ty theo chuẩn mực kế toán Việt Nam, chế độ kế toán doanh nghiệp Việt Nam và các quy định pháp lý có liên quan đến việc lập và trình bày Báo cáo tài chính và chịu trách nhiệm về kiểm soát nội bộ mà Ban Giám đốc Công ty xác định là cần thiết để đảm bảo cho việc lập và trình bày Báo cáo tài chính không có sai sót trọng yếu do gian lận hoặc nhầm lẫn.

Trách nhiệm của Kiểm toán viên

Trách nhiệm của chúng tôi là đưa ra ý kiến về báo cáo tài chính dựa trên kết quả của cuộc kiểm toán được thực hiện theo các chuẩn mực kiểm toán Việt Nam. Tuy nhiên, do vấn đề mô tả tại đoạn "Cơ sở của việc từ chối đưa ra ý kiến", chúng tôi đã không thể thu thập được đầy đủ bằng chứng kiểm toán thích hợp để làm cơ sở đưa ra ý kiến kiểm toán.

Cơ sở của việc từ chối đưa ra ý kiến

Tại ngày 31 tháng 12 năm 2017, chúng tôi không thể thu thập đầy đủ bằng chứng kiểm toán xác định tính đầy đủ và xác thực cho khoản mục "**phải thu khác ngắn hạn**" trình bày trên bảng cân đối kế toán tại ngày 31 tháng 12 năm 2017 với giá trị 310.327.069.933 đồng, đã được trích lập dự phòng 99,65%. Ngoài ra, Công ty chưa hoàn tất việc đối chiếu và xác nhận đối với một số khoản mục "**trả trước cho người bán ngắn hạn**" với giá trị 3.753.186.262 đồng, khoản "**người mua trả tiền trước ngắn hạn**" với giá trị 6.466.084.555 đồng, khoản "**phải trả người bán ngắn hạn**" với giá trị 50.627.295.538 đồng, khoản "**chi phí lãi vay phải trả ngắn hạn**" với giá trị 12.109.608.333 đồng và khoản "**phải trả ngắn hạn khác**" với giá trị 121.989.991.195 đồng. Căn cứ vào hồ sơ của Công ty, chúng tôi đã không thể xác định được những điều chỉnh phù hợp cho các khoản mục nêu trên bằng các thủ tục kiểm toán thay thế.

Như trình bày tại Thuyết minh số 2, bản thuyết minh báo cáo tài chính, Công ty đã chuyển sang hoạt động gia công cá tra phi-lê từ năm 2015 và tiếp tục duy trì hoạt động này trong năm 2017. Theo đó khả năng tạo ra dòng tiền và thanh toán công nợ của Công ty sẽ bị ảnh hưởng. Ngoài ra, Công ty đang ghi nhận khoản lỗ lũy kế là 2.110.329.010.644 đồng (31/12/2016: 2.029.221.863.236 đồng). Khoản lỗ này vượt quá vốn chủ điều lệ và các nguồn vốn khác của chủ sở hữu là 1.662.961.144.241 đồng tại ngày 31 tháng 12 năm 2017 (31/12/2016: 1.581.853.996.833 đồng) và nợ ngắn hạn của Công ty đã vượt quá tài sản ngắn hạn là 1.750.126.044.999 đồng (31/12/2016: 1.679.339.204.857 đồng). Các yếu tố này làm nảy sinh sự hoài nghi về khả năng tiếp tục hoạt động của Công ty trong tương lai. Các kế hoạch của Ban Giám đốc Công ty liên quan đến vấn đề này được trình bày ở Thuyết minh số 2. Báo cáo tài chính của Công ty kèm theo chưa bao gồm bất kỳ sự điều chỉnh nào có thể có phát sinh từ kết quả của sự kiện không chắc chắn này.



Từ chối đưa ra ý kiến

Do tầm quan trọng của vấn đề nêu tại đoạn "Cơ sở của việc từ chối đưa ra ý kiến", chúng tôi không thể thu thập được đầy đủ bằng chứng kiểm toán thích hợp để làm cơ sở đưa ra ý kiến kiểm toán. Do đó, chúng tôi không thể đưa ra ý kiến kiểm toán về báo cáo tài chính đính kèm.

Đại diện cho Công ty TNHH PKF Việt Nam



TÔ BỬU TOÀN

Phó Tổng Giám đốc

Giấy CN ĐKHN kiểm toán số: 1201-2018-242-1

NGUYỄN THỊ NGỌC HUYỀN

Kiểm toán viên

Giấy CN ĐKHN kiểm toán số: 3230-2015-242-1



CÔNG TY CỔ PHẦN VIỆT AN

Quốc lộ 91, Khóm Thạnh An, Phường Mỹ Thới, Thành phố Long Xuyên, Tỉnh An Giang

BẢNG CÂN ĐỐI KẾ TOÁN

Tại ngày 31 tháng 12 năm 2017

Mẫu B01-DN

Đơn vị: VND

TÀI SẢN	Mã số	Thuyết minh	31/12/2017	01/01/2017
TÀI SẢN NGẮN HẠN	100		2.623.636.293	7.489.131.036
Tiền và các khoản tương đương tiền	110	5.1	59.864.211	102.951.428
Tiền	111		59.864.211	102.951.428
Các khoản tương đương tiền	112		-	-
Đầu tư tài chính ngắn hạn	120		-	-
Chứng khoán kinh doanh	121		-	-
Dự phòng giảm giá chứng khoán kinh doanh (*)	122		-	-
Đầu tư nắm giữ đến ngày đáo hạn	123		-	-
Các khoản phải thu ngắn hạn	130		1.619.584.464	5.509.838.628
Phải thu ngắn hạn của khách hàng	131		-	-
Trả trước cho người bán ngắn hạn	132	5.2	3.753.186.262	3.941.742.262
Phải thu nội bộ ngắn hạn	133		-	-
Phải thu theo tiến độ kế hoạch hợp đồng xây dựng	134		-	-
Phải thu về cho vay ngắn hạn	135		-	-
Phải thu ngắn hạn khác	136	5.3	310.327.069.933	321.467.056.835
Dự phòng phải thu ngắn hạn khó đòi (*)	137	5.4	(312.460.671.731)	(319.898.960.469)
Tài sản thiếu chờ xử lý	139		-	-
Hàng tồn kho	140	5.5	415.465.302	527.096.898
Hàng tồn kho	141		1.202.360.494	2.846.461.249
Dự phòng giảm giá hàng tồn kho (*)	149		(786.895.192)	(2.319.364.351)
Tài sản ngắn hạn khác	150		528.722.316	1.349.244.082
Chi phí trả trước ngắn hạn	151	5.6	528.722.316	1.349.244.082
Thuế GTGT được khấu trừ	152	5.12	-	-
Thuế và các khoản phải thu Nhà nước	153		-	-
Giao dịch mua bán lại trái phiếu Chính phủ	154		-	-
Tài sản ngắn hạn khác	155		-	-

CÔNG TY CỔ PHẦN VIỆT AN

Quốc lộ 91, Khóm Thạnh An, Phường Mỹ Thới, Thành phố Long Xuyên, Tỉnh An Giang

BẢNG CÂN ĐỐI KẾ TOÁN

Tại ngày 31 tháng 12 năm 2017

Mẫu B01-DN

Đơn vị: VND

TÀI SẢN	Mã số	Thuyết minh	31/12/2017	01/01/2017
TÀI SẢN DÀI HẠN	200		87.164.900.758	97.485.208.024
Các khoản phải thu dài hạn	210		-	-
Phải thu dài hạn của khách hàng	211		-	-
Trả trước cho người bán dài hạn	212		-	-
Vốn kinh doanh ở đơn vị trực thuộc	213		-	-
Phải thu nội bộ dài hạn	214		-	-
Phải thu về cho vay dài hạn	215		-	-
Phải thu dài hạn khác	216		-	-
Dự phòng phải thu dài hạn khó đòi (*)	219		-	-
Tài sản cố định	220		72.682.458.758	83.002.766.024
Tài sản cố định hữu hình	221	5.7	49.298.616.122	59.618.923.388
- Nguyên giá	222		185.930.295.670	185.930.295.670
- Giá trị hao mòn lũy kế (*)	223		(136.631.679.548)	(126.311.372.282)
Tài sản cố định thuê tài chính	224		-	-
- Nguyên giá	225		-	-
- Giá trị hao mòn lũy kế (*)	226		-	-
Tài sản cố định vô hình	227	5.8	23.383.842.636	23.383.842.636
- Nguyên giá	228		23.383.842.636	23.383.842.636
- Giá trị hao mòn lũy kế (*)	229		-	-
Bất động sản đầu tư	230		-	-
- Nguyên giá	231		-	-
- Giá trị hao mòn lũy kế (*)	232		-	-
Tài sản dở dang dài hạn	240		14.482.442.000	14.482.442.000
Chi phí sản xuất, kinh doanh dở dang dài hạn	241		-	-
Chi phí xây dựng cơ bản dở dang	242	5.9	14.482.442.000	14.482.442.000
Các khoản đầu tư tài chính dài hạn	250		-	-
Đầu tư vào công ty con	251		-	-
Đầu tư vào công ty liên kết, liên doanh	252		-	-
Đầu tư góp vốn vào đơn vị khác	253		-	-
Dự phòng đầu tư tài chính dài hạn (*)	254		-	-
Đầu tư nắm giữ đến ngày đáo hạn	255		-	-
Tài sản dài hạn khác	260		-	-
Chi phí trả trước dài hạn	261		-	-
Tài sản thuê thu nhập hoãn lại	262		-	-
Thiết bị, vật tư, phụ tùng thay thế dài hạn	263		-	-
Tài sản dài hạn khác	268		-	-
TỔNG CỘNG TÀI SẢN	270		89.788.537.051	104.974.339.060

CÔNG TY CỔ PHẦN VIỆT AN

Quốc lộ 91, Khóm Thạnh An, Phường Mỹ Thới, Thành phố Long Xuyên, Tỉnh An Giang

BẢNG CÂN ĐỐI KẾ TOÁN

Tại ngày 31 tháng 12 năm 2017

Mẫu B01-DN

Đơn vị: VND

NGUỒN VỐN	Mã số	Thuyết minh	31/12/2017	01/01/2017
NỢ PHẢI TRẢ	300		1.752.749.681.292	1.686.828.335.893
Nợ ngắn hạn	310		1.752.749.681.292	1.686.828.335.893
Phải trả người bán ngắn hạn	311	5.10	192.213.270.494	199.267.895.833
Người mua trả tiền trước ngắn hạn	312	5.11	8.984.295.674	10.771.084.555
Thuế và các khoản phải nộp nhà nước	313	5.12	9.602.937.873	5.377.210.836
Phải trả người lao động	314	5.13	5.136.104.226	6.253.090.900
Chi phí phải trả ngắn hạn	315	5.14	408.265.531.794	319.107.258.468
Phải trả nội bộ ngắn hạn	316		-	-
Phải trả theo tiến độ kế hoạch hợp đồng xây dựng	317		-	-
Doanh thu chưa thực hiện ngắn hạn	318		-	-
Phải trả ngắn hạn khác	319	5.15	121.989.991.195	119.498.945.105
Vay và nợ thuê tài chính ngắn hạn	320	5.16	1.006.484.739.120	1.018.215.082.429
Dự phòng phải trả ngắn hạn	321		-	-
Quỹ khen thưởng, phúc lợi	322	5.17	72.810.916	8.337.767.767
Quỹ bình ổn giá	323		-	-
Giao dịch mua bán lại trái phiếu Chính phủ	324		-	-
Nợ dài hạn	330		-	-
Phải trả người bán dài hạn	331		-	-
Người mua trả tiền trước dài hạn	332		-	-
Chi phí phải trả dài hạn	333		-	-
Phải trả nội bộ về vốn kinh doanh	334		-	-
Phải trả nội bộ dài hạn	335		-	-
Doanh thu chưa thực hiện dài hạn	336		-	-
Phải trả dài hạn khác	337		-	-
Vay và nợ thuê tài chính dài hạn	338		-	-
Trái phiếu chuyển đổi	339		-	-
Cổ phiếu ưu đãi	340		-	-
Thuế thu nhập hoãn lại phải trả	341		-	-
Dự phòng phải trả dài hạn	342		-	-
Quỹ phát triển khoa học công nghệ	343		-	-

CÔNG TY CỔ PHẦN VIỆT AN

Quốc lộ 91, Khóm Thạnh An, Phường Mỹ Thới, Thành phố Long Xuyên, Tỉnh An Giang

BẢNG CÂN ĐỐI KẾ TOÁN

Tại ngày 31 tháng 12 năm 2017

Mẫu B01-DN

Đơn vị: VND

NGUỒN VỐN	Mã số	Thuyết minh	31/12/2017	01/01/2017
VỐN CHỦ SỞ HỮU	400		(1.662.961.144.241)	(1.581.853.996.833)
Vốn chủ sở hữu	410	5.18	(1.662.961.144.241)	(1.581.853.996.833)
Vốn góp của chủ sở hữu	411		433.380.000.000	433.380.000.000
Thặng dư vốn cổ phần	412		5.100.000.000	5.100.000.000
Quyền chọn chuyển đổi trái phiếu	413		-	-
Vốn khác của chủ sở hữu	414		4.429.033.470	4.429.033.470
Cổ phiếu quỹ (*)	415		-	-
Chênh lệch đánh giá lại tài sản	416		-	-
Chênh lệch tỷ giá hối đoái	417		-	-
Quỹ đầu tư phát triển	418		4.458.832.933	4.458.832.933
Quỹ hỗ trợ sắp xếp doanh nghiệp	419		-	-
Quỹ khác thuộc vốn chủ sở hữu	420		-	-
Lợi nhuận sau thuế chưa phân phối	421		(2.110.329.010.644)	(2.029.221.863.236)
- LNST chưa PP lũy kế đến cuối kỳ trước	421a		(2.029.221.863.236)	(1.184.747.877.608)
- LNST chưa phân phối kỳ này	421b		(81.107.147.408)	(844.473.985.628)
Nguồn vốn đầu tư XDCB	422		-	-
Nguồn kinh phí và quỹ khác	430		-	-
Nguồn kinh phí	431		-	-
Nguồn kinh phí đã hình thành TSCĐ	432		-	-
TỔNG CỘNG NGUỒN VỐN	440		89.788.537.051	104.974.339.060

An Giang, ngày 27 tháng 03 năm 2018

Người lập biểu

Kế toán trưởng

Tổng Giám đốc






LÊ THỊ KIM CHI

NGUYỄN THỊ KIM PHỤNG

NGÔ VĂN THU

CÔNG TY CỔ PHẦN VIỆT AN

Quốc lộ 91, Khóm Thanh An, Phường Mỹ Thới, Thành phố Long Xuyên, Tỉnh An Giang

BÁO CÁO KẾT QUẢ HOẠT ĐỘNG KINH DOANH

Năm tài chính kết thúc vào ngày 31 tháng 12 năm 2017

Mẫu B02-DN

Đơn vị: VND

CHỈ TIÊU	Mã số	Thuyết Minh	Năm 2017	Năm 2016
Doanh thu bán hàng và cung cấp dịch vụ	01		113.912.117.123	140.007.692.176
Các khoản giảm trừ doanh thu	02		-	-
Doanh thu thuần về bán hàng và cung cấp dịch vụ	10	6.1	113.912.117.123	140.007.692.176
Giá vốn hàng bán	11	6.2	99.603.819.177	115.560.236.841
Lợi nhuận gộp về bán hàng và cung cấp dịch vụ	20		14.308.297.946	24.447.455.335
Doanh thu hoạt động tài chính	21	6.3	144.432.057	964.029
Chi phí tài chính	22	6.4	87.225.241.873	86.244.387.601
- Trong đó: Chi phí lãi vay	23		87.146.975.491	83.477.005.754
Chi phí bán hàng	25	6.5	75.543.636	140.296.809
Chi phí quản lý doanh nghiệp	26	6.5	6.774.465.068	341.352.936.429
Lỗ thuần từ hoạt động kinh doanh	30		(79.622.520.574)	(403.289.201.475)
Thu nhập khác	31	6.6	212.300.868	1.816.205.707
Chi phí khác	32	6.7	1.696.927.702	443.000.989.860
Lỗ khác	40		(1.484.626.834)	(441.184.784.153)
Tổng lỗ kế toán trước thuế	50		(81.107.147.408)	(844.473.985.628)
Chi phí thuế thu nhập doanh nghiệp hiện hành	51	6.8	-	-
Chi phí thuế thu nhập doanh nghiệp hoãn lại	52		-	-
Lỗ sau thuế thu nhập doanh nghiệp	60		(81.107.147.408)	(844.473.985.628)
Lãi cơ bản trên cổ phiếu	70	6.9	(1.872)	(19.486)

Người lập biểu



LÊ THỊ KIM CHI


Kế toán trưởng



NGUYỄN THỊ KIM PHỤNG

An Giang, ngày 27 tháng 03 năm 2018

Tổng Giám đốc

NGÔ VĂN THU

CÔNG TY CỔ PHẦN VIỆT AN

Quốc lộ 91, Khóm Thạnh An, Phường Mỹ Thới, Thành phố Long Xuyên, Tỉnh An Giang

BÁO CÁO LƯU CHUYỂN TIỀN TỆ

(Theo phương pháp gián tiếp)

Năm tài chính kết thúc vào ngày 31 tháng 12 năm 2017

Mẫu B03-DN

Đơn vị: VND

CHỈ TIÊU	Mã số	Thuyết Minh	Năm 2017	Năm 2016
LƯU CHUYỂN TIỀN TỪ HOẠT ĐỘNG KINH DOANH				
Lợi nhuận trước thuế	01		(81.107.147.408)	(844.473.985.628)
Điều chỉnh cho các khoản				
- Khấu hao tài sản cố định và BĐSĐT	02		10.320.307.266	13.491.907.852
- Các khoản dự phòng, (hoàn nhập)	03		(8.970.757.897)	144.264.675.046
- (Lãi)/lỗ chênh lệch tỷ giá hối đoái do đánh giá lại các khoản mục tiền tệ có gốc ngoại tệ	04		(143.642.326)	2.766.879.917
- (Lãi)/lỗ từ hoạt động đầu tư	05		(780.841)	1.222.285.035
- Chi phí lãi vay	06		87.146.975.491	83.477.005.754
- Các khoản điều chỉnh khác	07		-	-
Lợi nhuận từ hoạt động kinh doanh trước thay đổi vốn lưu động	08		7.244.954.285	(599.251.232.024)
- (Tăng)/ Giảm các khoản phải thu	09		228.511.902	616.296.662.660
- (Tăng), giảm hàng tồn kho	10		1.644.100.755	3.743.178.587
- Tăng/ (giảm) các khoản phải trả (không kể lãi vay phải trả, thuế TNDN phải nộp)	11		(64.354.661)	(19.762.793.210)
- (Tăng)/ giảm chi phí trả trước	12		820.521.766	(791.316.753)
- Tăng, giảm chứng khoán kinh doanh	13		-	-
- Tiền lãi vay đã trả	14		(1.452.780.000)	-
- Thuế thu nhập doanh nghiệp đã nộp	15		-	-
- Tiền thu khác từ hoạt động kinh doanh	16		-	-
- Tiền chi khác cho hoạt động kinh doanh	17		(8.264.956.851)	-
Lưu chuyển tiền thuần từ hoạt động kinh doanh	20		155.997.196	234.499.260
LƯU CHUYỂN TIỀN TỪ HOẠT ĐỘNG ĐẦU TƯ				
Tiền chi để mua sắm, xây dựng tài sản cố định và các tài sản dài hạn khác	21		-	-
Tiền thu từ thanh lý, nhượng bán TSCĐ và các tài sản dài hạn khác	22		-	-
Tiền chi cho vay, mua các công cụ nợ của đơn vị khác	23		-	-
Tiền thu hồi cho vay, bán lại các công cụ nợ của đơn vị khác	24		-	-
Tiền chi đầu tư góp vốn vào đơn vị khác	25		-	-
Tiền thu hồi đầu tư góp vốn vào đơn vị khác	26		-	-
Tiền thu lãi cho vay, cổ tức và lợi nhuận được chia	27		780.841	901.707
Lưu chuyển tiền thuần từ hoạt động đầu tư	30		780.841	901.707
LƯU CHUYỂN TIỀN TỪ HOẠT ĐỘNG TÀI CHÍNH				
Tiền thu từ phát hành cổ phiếu, nhận vốn góp của chủ sở hữu	31		-	-
Tiền trả lại vốn góp cho các chủ sở hữu, mua lại cổ phiếu của doanh nghiệp đã phát hành	32		-	-
Tiền thu từ đi vay	33		-	-
Tiền trả nợ gốc vay	34		(200.000.000)	(422.767.384)
Tiền trả nợ gốc thuê tài chính	35		-	-
Cổ tức, lợi nhuận đã trả cho chủ sở hữu	36		-	-
Lưu chuyển tiền thuần từ hoạt động tài chính	40		(200.000.000)	(422.767.384)

CÔNG TY CỔ PHẦN VIỆT AN

Quốc lộ 91, Khóm Thạnh An, Phường Mỹ Thới, Thành phố Long Xuyên, Tỉnh An Giang

BÁO CÁO LƯU CHUYỂN TIỀN TỆ

(Theo phương pháp gián tiếp)

Năm tài chính kết thúc vào ngày 31 tháng 12 năm 2017

Mẫu B03-DN

Đơn vị: VND

CHỈ TIÊU	Mã số	Thuyết Minh	Năm 2017	Năm 2016
LƯU CHUYỂN TIỀN THUẦN TRONG NĂM (50 = 20 + 30 + 40)	50		(43.221.963)	(187.366.417)
TIỀN VÀ TƯƠNG ĐƯƠNG TIỀN ĐẦU NĂM	60		102.951.428	290.175.136
Ảnh hưởng của thay đổi tỷ giá hối đoái quy đổi ngoại tệ	61		134.746	142.709
TIỀN VÀ TƯƠNG ĐƯƠNG TIỀN CUỐI NĂM (70 = 50 + 60 + 61)	70		59.864.211	102.951.428

Người lập biểu



LÊ THỊ KIM CHI


Kế toán trưởng



NGUYỄN THỊ KIM PHỤNG

An Giang, ngày 27 tháng 03 năm 2018

Tổng Giám đốc



NGÔ VĂN THU



1. ĐẶC ĐIỂM HOẠT ĐỘNG CỦA DOANH NGHIỆP**Hình thức sở hữu vốn**

Công ty Cổ Phần Việt An là doanh nghiệp cổ phần được chuyển đổi từ Công ty TNHH Việt An, một công ty trách nhiệm hữu hạn theo Giấy chứng nhận đăng ký kinh doanh số 5002000307 ngày 22 tháng 7 năm 2004 do Sở Kế hoạch và Đầu tư tỉnh An Giang cấp và giấy phép điều chỉnh số 1600720555 ngày 29 tháng 08 năm 2014. Công ty hoạt động theo Giấy chứng nhận đăng ký doanh nghiệp công ty cổ phần số 1600720555, đăng ký lần đầu ngày 27 tháng 02 năm 2007 và đăng ký thay đổi lần thứ 6 ngày 12 tháng 11 năm 2014 do Sở Kế hoạch và Đầu tư tỉnh An Giang cấp.

Vốn điều lệ của công ty tại thời điểm 31 tháng 12 năm 2017 là 433.380.000.000 đồng tương ứng 43.338.000 cổ phần.

Cổ phiếu của Công ty đã được niêm yết tại Sở giao dịch chứng khoán Thành phố Hồ Chí Minh từ ngày 31 tháng 11 năm 2010 với mã chứng khoán là AVF. Tại ngày 10 tháng 6 năm 2015, Công ty đã chính thức bị hủy niêm yết trên thị trường chứng khoán theo Quyết định số 159/QĐ-SGDHCM ngày 12 tháng 5 năm 2015 của Sở giao dịch Chứng khoán Hồ Chí Minh.

Ngành nghề kinh doanh và hoạt động chính

Theo giấy chứng nhận đăng ký kinh doanh, ngành nghề kinh doanh chính của Công ty là:

- Chế biến thủy hải sản;
- Sản xuất thức ăn gia súc;
- Kinh doanh lẻ hành nội địa, quốc tế;
- Mua bán thủy hải sản, thực phẩm;
- Khai thác thủy sản;
- Nuôi trồng thủy sản;
- Các hoạt động trợ giúp và trung gian tài chính;
- Đầu tư xây dựng cơ sở hạ tầng dân cư nông thôn và đô thị.

Trong năm tài chính kết thúc vào ngày 31 tháng 12 năm 2017, hoạt động chính của Công ty là gia công cá tra phi-lê đông lạnh.

Chu kỳ sản xuất, kinh doanh thông thường

Chu kỳ sản xuất, kinh doanh thông thường của Công ty được thực hiện trong thời gian không quá 12 tháng.

Cấu trúc doanh nghiệp

Trụ sở chính và nhà máy của Công ty được đặt tại Quốc lộ 91, Khóm Thạnh An, Phường Mỹ Thới, Thành phố Long Xuyên, Tỉnh An Giang.

Ngoài ra, Công ty có một đơn vị trực thuộc là Chi nhánh Công ty cổ phần Việt An tọa lạc tại số A75/6B đường Bạch Đằng, Phường 2, Quận Tân Bình, Thành phố Hồ Chí Minh, tuy nhiên Chi nhánh đang làm thủ tục ngưng hoạt động.

Đến ngày 31 tháng 12 năm 2017, tổng số cán bộ nhân viên Công ty là 979 người (tại ngày 31 tháng 12 năm 2016 là 1.183 người), trong đó số nhân viên quản lý là 21 người.

2. CƠ SỞ LẬP BÁO CÁO TÀI CHÍNH**Chuẩn mực kế toán và chế độ kế toán**

Công ty áp dụng Chế độ kế toán Doanh nghiệp Việt Nam ban hành theo Thông tư số 200/2014/TT-BTC ngày 22 tháng 12 năm 2014 và Thông tư số 53/2016/TT-BTC ngày 21 tháng 3 năm 2016 sửa đổi, bổ sung một số điều của Thông tư 200/2014/TT-BTC của Bộ Tài chính và các quy định pháp lý về tài chính, kế toán có liên quan.

Báo cáo tài chính được trình bày bằng đồng Việt Nam ("VND"), theo nguyên tắc giá gốc và phù hợp với chuẩn mực kế toán, chế độ kế toán doanh nghiệp Việt Nam và các quy định pháp lý có liên quan đến việc lập và trình bày báo cáo tài chính.

Tại ngày 31 tháng 12 năm 2017, Công ty đang ghi nhận khoản lỗ lũy kế là 2.110.329.010.644 đồng (31/12/2016: 2.029.221.863.236 đồng). Khoản lỗ này vượt quá vốn chủ điều lệ và các nguồn vốn khác của chủ sở hữu là 1.662.961.144.241 đồng tại ngày 31 tháng 12 năm 2017 (31/12/2016: 1.581.853.996.833 đồng) và nợ ngắn hạn của Công ty đã vượt quá tài sản ngắn hạn là 1.750.126.044.999 đồng (31/12/2016: 1.679.339.204.857 đồng).

Bộ Thương mại Hoa Kỳ (DOC) đã ban hành kết luận cuối cùng về việc áp dụng mức thuế cao và điều này sẽ có tác động lớn tới tình hình xuất khẩu cá tra, basa của Việt Nam sang Hoa Kỳ. Với những khó khăn và bất ổn của Công ty trong năm vừa qua (từ năm 2014), việc khắc phục hoạt động sản xuất kinh doanh xuất khẩu của Công ty sẽ không hiệu quả, do đó Công ty đã tiếp tục duy trì hoạt động gia công cá tra phi-lê trong năm 2017. Theo đó khả năng tạo ra dòng tiền và thanh toán công nợ của Công ty sẽ phụ thuộc vào doanh thu gia công cá tra phi-lê.

Yếu tố này làm nảy sinh sự hoài nghi về khả năng tiếp tục hoạt động của Công ty trong tương lai. Tuy nhiên, bên cạnh hoạt động gia công chế biến cá tra phi-lê hiện nay, Ban Giám đốc Công ty đã và đang tiếp tục thực hiện xây dựng kế hoạch kinh doanh, tìm kiếm thị trường mới và nắm bắt cơ hội để khôi phục và đẩy mạnh lại hoạt động sản xuất và xuất khẩu cá tra phi-lê. Đồng thời, Công ty đã đang xây dựng phương án tái cấu trúc hoạt động Công ty và thương thảo với các ngân hàng để cơ cấu lại các khoản nợ vay để có thể đảm bảo cho hoạt động của Công ty trong tương lai. Theo đó, báo cáo tài chính kèm theo được lập trên giả thuyết Công ty hoạt động liên tục.

3. NĂM TÀI CHÍNH, ĐƠN VỊ TIỀN TỆ SỬ DỤNG TRONG KẾ TOÁN

Năm tài chính của Công ty được bắt đầu từ ngày 01 tháng 01 và kết thúc vào ngày 31 tháng 12 năm dương lịch.

Đơn vị tiền tệ sử dụng trong kế toán là đồng Việt Nam (VND).

4. TÓM TẮT CÁC CHÍNH SÁCH KẾ TOÁN QUAN TRỌNG

Các chính sách kế toán đã được áp dụng trong việc trình bày Báo cáo tài chính kết thúc vào ngày 31 tháng 12 năm 2017 là nhất quán với các chính sách kế toán đã được áp dụng để trình bày Báo cáo tài chính cho năm tài chính kết thúc vào ngày 31 tháng 12 năm 2016 của Công ty.

4.1 Ước tính kế toán

Việc lập và trình bày Báo cáo tài chính cho năm tài chính kết thúc vào ngày 31 tháng 12 năm 2017 của Công ty tuân thủ theo các Chuẩn mực kế toán Việt Nam, chế độ kế toán doanh nghiệp Việt Nam, yêu cầu Ban Giám đốc phải có những ước tính và giả định ảnh hưởng đến số liệu báo cáo về công nợ, tài sản và việc trình bày các khoản công nợ và tài sản tiềm tàng tại ngày kết thúc năm tài chính cũng như các số liệu báo cáo về doanh thu và chi phí trong suốt năm tài chính. Kết quả hoạt động kinh doanh thực tế có thể khác với các ước tính, giả định đặt ra.

4.2 Các giao dịch bằng ngoại tệ

Các nghiệp vụ phát sinh bằng các đơn vị tiền tệ khác với đơn vị tiền tệ kế toán của Công ty VND được hạch toán theo tỷ giá giao dịch thực tế vào ngày phát sinh nghiệp vụ theo nguyên tắc sau:

- Nghiệp vụ làm phát sinh các khoản phải thu được hạch toán theo tỷ giá mua của ngân hàng thương mại nơi Công ty chỉ định khách hàng thanh toán;
- Nghiệp vụ làm phát sinh các khoản phải trả được hạch toán theo tỷ giá bán của ngân hàng thương mại nơi Công ty dự kiến giao dịch; và
- Giao dịch mua sắm tài sản hoặc các khoản chi phí được thanh toán ngay bằng ngoại tệ (không qua các tài khoản phải trả) được hạch toán theo tỷ giá mua của ngân hàng thương mại nơi Công ty thực hiện thanh toán.

Tại ngày kết thúc năm tài chính, các khoản mục tiền tệ có gốc ngoại tệ được đánh giá lại theo tỷ giá giao dịch thực tế tại ngày của bảng cân đối kế toán theo nguyên tắc sau:

- Các khoản mục tiền tệ được phân loại là tài sản được hạch toán theo tỷ giá mua của ngân hàng thương mại nơi Công ty thường xuyên có giao dịch; và
- Các khoản mục tiền tệ được phân loại là nợ phải trả được hạch toán theo tỷ giá bán của ngân hàng thương mại nơi Công ty thường xuyên có giao dịch.

Tất cả các khoản chênh lệch tỷ giá thực tế phát sinh trong năm và chênh lệch do đánh giá lại số dư tiền tệ có gốc ngoại tệ cuối kỳ được hạch toán vào kết quả hoạt động kinh doanh.

4.3 Tiền

Tiền bao gồm tiền mặt tại quỹ, các khoản tiền gửi ngân hàng (không kỳ hạn), vàng, bạc, kim khí quý, đá quý và tiền đang chuyển. Các khoản tương đương tiền là các khoản đầu tư ngắn hạn có thời hạn thu hồi hoặc đáo hạn không quá 3 tháng có khả năng chuyển đổi thành một lượng tiền xác định và không có rủi ro trong chuyển đổi thành tiền kể từ ngày mua khoản đầu tư đó tại thời điểm báo cáo.

4.4 Các khoản phải thu

Các khoản phải thu trình bày trong Báo cáo tài chính theo giá trị ghi sổ phải thu từ khách hàng của Công ty và các khoản phải thu khác cộng với dự phòng nợ phải thu khó đòi. Tại thời điểm báo cáo, nếu:

- Khoản phải thu có thời gian thu hồi hoặc thanh toán từ 1 năm trở xuống (hoặc trong một chu kỳ sản xuất kinh doanh) được phân loại là Tài sản ngắn hạn;
- Khoản phải thu có thời gian thu hồi hoặc thanh toán trên 1 năm (hoặc nhiều hơn một chu kỳ sản xuất kinh doanh) được phân loại là Tài sản dài hạn.

Dự phòng nợ phải thu khó đòi thể hiện phần giá trị dự kiến bị tổn thất do các khoản phải thu không được khách hàng thanh toán phát sinh đối với số dư các khoản phải thu vào ngày kết thúc năm tài chính.

Dự phòng nợ phải thu khó đòi được trích lập cho những khoản phải thu đã quá hạn thanh toán từ sáu tháng trở lên hoặc các khoản phải thu mà khách nợ khó có khả năng thanh toán do bị thanh lý, phá sản hay các khó khăn tương tự (không bao gồm những khách hàng đã quá hạn trên nhưng đang tiến hành thanh toán hoặc có cam kết thanh toán trong thời gian tới).

4.5 Hàng tồn kho

Hàng tồn kho được ghi nhận là giá thấp hơn giữa giá gốc và giá trị thuần có thể thực hiện được của hàng tồn kho.

Giá gốc hàng tồn kho bao gồm chi phí mua, chế biến và các chi phí liên quan trực tiếp khác phát sinh để có được hàng tồn kho ở địa điểm và trạng thái sẵn sàng sử dụng.

Giá trị thuần có thể thực hiện được của hàng tồn kho được xác định bằng giá bán ước tính trừ đi các chi phí ước tính để tiêu thụ được hàng tồn kho.

Công ty áp dụng phương pháp kê khai thường xuyên để hạch toán hàng tồn kho và giá xuất kho được xác định theo phương pháp bình quân gia quyền.

Dự phòng giảm giá hàng tồn kho được trích lập cho các vật tư, hàng hóa tồn kho có giá gốc lớn hơn giá trị thuần có thể thực hiện được theo quy định tại Chuẩn mực kế toán Việt Nam số 02 "Hàng tồn kho" và Thông tư số 228/2009/TT-BTC ngày 07/12/2009 của Bộ Tài chính về việc hướng dẫn chế độ trích lập và sử dụng các khoản dự phòng giảm giá hàng tồn kho, tổn thất các khoản đầu tư tài chính, nợ phải thu khó đòi và bảo hành sản phẩm, hàng hóa, công trình xây lắp tại doanh nghiệp.

4.6 Tài sản cố định hữu hình

Nguyên giá tài sản cố định hữu hình bao gồm giá mua và những chi phí có liên quan trực tiếp đến việc đưa tài sản vào trạng thái sẵn sàng sử dụng. Nguyên giá tài sản cố định hữu hình do tự làm, tự xây dựng bao gồm chi phí xây dựng, chi phí sản xuất thực tế phát sinh cộng chi phí lắp đặt và chạy thử. Các chi phí nâng cấp tài sản cố định hữu hình được vốn hóa, ghi tăng nguyên giá tài sản cố định; các chi phí bảo trì, sửa chữa được tính vào kết quả hoạt động kinh doanh trong kỳ. Khi tài sản cố định hữu hình được bán hay thanh lý, nguyên giá và giá trị hao mòn lũy kế được xóa sổ và bất kỳ các khoản lãi lỗ nào phát sinh do thanh lý tài sản cố định hữu hình đều được hạch toán vào kết quả hoạt động kinh doanh.

Khấu hao TSCĐ hữu hình được tính theo phương pháp đường thẳng, áp dụng cho tất cả các tài sản theo tỷ lệ được tính toán để phân bổ nguyên giá trong suốt thời gian ước tính sử dụng và phù hợp với hướng dẫn tại Thông tư số 45/2013/TT-BTC ngày 25/04/2013 của Bộ Tài chính về việc hướng dẫn Chế độ quản lý, sử dụng và trích khấu hao tài sản cố định, chi tiết như sau:

	<u>Số năm</u>
Nhà xưởng và vật kiến trúc	05 – 20
Máy móc và thiết bị	05 – 20
Phương tiện vận tải, truyền dẫn	06 – 10
Thiết bị, dụng cụ quản lý	03 – 05

4.7 Tài sản cố định vô hình

Nguyên giá tài sản cố định vô hình bao gồm giá mua và các chi phí trực tiếp liên quan đến việc chuẩn bị để đưa tài sản vào trạng thái sẵn sàng sử dụng. Các chi phí nâng cấp tài sản được vốn hóa vào nguyên giá tài sản cố định; các chi phí khác được tính vào kết quả hoạt động kinh doanh trong kỳ. Khi tài sản cố định vô hình được bán hay thanh lý, nguyên giá và giá trị hao mòn lũy kế được xóa sổ và bất kỳ các khoản lãi lỗ nào phát sinh do thanh lý tài sản cố định hữu hình đều được hạch toán vào kết quả hoạt động kinh doanh.

Khấu hao TSCĐ vô hình được tính theo phương pháp đường thẳng, áp dụng cho tất cả các tài sản theo tỷ lệ được tính toán để phân bổ nguyên giá trong suốt thời gian ước tính sử dụng và phù hợp với hướng dẫn tại Thông tư số 45/2013/TT-BTC ngày 25/04/2013 của Bộ Tài chính về việc hướng dẫn Chế độ quản lý, sử dụng và trích khấu hao tài sản cố định.

Quyền sử dụng đất

Tài sản cố định vô hình thể hiện giá trị quyền sử dụng đất và được trình bày theo nguyên giá trừ giá trị hao mòn lũy kế. Quyền sử dụng đất lâu dài không tính khấu hao theo các quy định hiện hành.

4.8 Chi phí xây dựng cơ bản dở dang

Chi phí xây dựng cơ bản dở dang bao gồm các khoản chi phí đầu tư hình thành tài sản cố định (chi phí mua sắm tài sản cố định, đầu tư xây dựng cơ bản) và chi phí sửa chữa tài sản cố định còn chưa hoàn thành tại ngày kết thúc năm tài chính. Chi phí xây dựng cơ bản được ghi nhận theo giá gốc. Tài sản sau khi kết thúc quá trình đầu tư sẽ được trích khấu hao giống như các tài sản cố định khác, bắt đầu từ khi tài sản được đưa vào sử dụng.

4.9 Chi phí trả trước

Chi phí trả trước ngắn hạn và dài hạn bao gồm công cụ dụng cụ, giá trị của các tài sản không có đủ tiêu chuẩn là TSCĐ (có giá trị nhỏ hơn 30 triệu đồng), chi phí sửa chữa lớn tài sản cố định và các chi phí trả trước khác. Chi phí trả trước sẽ được phân bổ dần vào chi phí sản xuất kinh doanh trong thời gian hợp lý kể từ khi phát sinh.

4.10 Nợ phải trả

Các khoản phải trả trình bày trong Báo cáo tài chính theo giá trị ghi sổ phải trả cho nhà cung cấp của Công ty và các khoản phải trả khác và được chi tiết cho từng đối tượng phải trả. Tại thời điểm báo cáo, nếu:

- Khoản phải trả có thời hạn thanh toán từ 1 năm trở xuống (hoặc trong một chu kỳ sản xuất kinh doanh) được phân loại là ngắn hạn;
- Khoản phải trả có thời hạn thanh toán trên 1 năm (hoặc nhiều hơn một chu kỳ sản xuất kinh doanh) được phân loại là dài hạn.

4.11 Chi phí phải trả

Chi phí phải trả bao gồm giá trị các khoản chi phí đã được tính vào chi phí hoạt động kinh doanh trong năm tài chính, nhưng chưa được thực chi vào thời điểm kết thúc năm tài chính. Khi các chi phí đó phát sinh thực tế, nếu có chênh lệch với số đã trích, kế toán tiến hành ghi bổ sung hoặc ghi giảm chi phí tương ứng với phần chênh lệch.

4.12 Dự phòng phải trả

Nguyên tắc ghi nhận dự phòng phải trả: Dự phòng phải trả được ghi nhận khi thoả mãn các điều kiện sau:

- Doanh nghiệp có nghĩa vụ nợ hiện tại (nghĩa vụ pháp lý hoặc nghĩa vụ liên đới) do kết quả từ một sự kiện đã xảy ra;
- Sự giảm sút về những lợi ích kinh tế có thể xảy ra dẫn đến việc yêu cầu phải thanh toán nghĩa vụ nợ; và
- Đưa ra được một ước tính đáng tin cậy về giá trị của nghĩa vụ nợ đó.

Khoản dự phòng phải trả được lập tại thời điểm lập Báo cáo tài chính. Trường hợp số dự phòng phải trả cần lập ở kỳ kế toán này lớn hơn số dự phòng phải trả đã lập ở kỳ kế toán trước chưa sử dụng hết thì số chênh lệch được ghi nhận vào chi phí sản xuất, kinh doanh của kỳ kế toán đó. Trường hợp số dự phòng phải trả lập ở kỳ kế toán này nhỏ hơn số dự phòng phải trả đã lập ở kỳ kế toán trước chưa sử dụng hết thì số chênh lệch phải được hoàn nhập ghi giảm chi phí sản xuất, kinh doanh của kỳ kế toán đó.

Dự phòng phải trả của Công ty bao gồm: dự phòng phải trả về sửa chữa, bảo dưỡng tài sản cố định định kỳ và Phí cấp quyền khai thác khoáng sản phải nộp cho Nhà nước theo sản lượng khai thác đã thực hiện trong năm.

4.13 Tiền lương

Tiền lương phân bổ vào chi phí trong năm được căn cứ vào mức lương, các khoản lương khoán theo năng suất và phụ cấp đã được thỏa thuận trên Hợp đồng lao động và Thỏa ước lao động tập thể.

4.14 Các khoản trích theo lương

Bảo hiểm xã hội được trích trên tiền lương căn bản theo hợp đồng lao động vào chi phí là 18% (từ ngày 01/06/2017: 17,5% và trừ lương cán bộ công nhân viên là 8%.

Bảo hiểm y tế được trích trên lương căn bản vào chi phí là 3% và trừ vào lương cán bộ công nhân viên là 1,5%.

Bảo hiểm thất nghiệp được trích trên lương căn bản vào chi phí là 1% và trừ vào lương cán bộ công nhân viên là 1%.

Kinh phí công đoàn được trích trên lương căn bản vào chi phí là 2%.

4.15 Vốn chủ sở hữu

Vốn góp của chủ sở hữu

Vốn góp của chủ sở hữu được ghi nhận theo số vốn thực tế đã góp của các cổ đông.

Thặng dư vốn cổ phần

Thặng dư vốn cổ phần được ghi nhận theo số chênh lệch giữa giá phát hành và mệnh giá cổ phiếu khi phát hành lần đầu, phát hành bổ sung, chênh lệch giữa giá tái phát hành và giá trị sổ sách của cổ phiếu quỹ và cấu phần vốn của trái phiếu chuyển đổi khi đáo hạn. Chi phí trực tiếp liên quan đến việc phát hành bổ sung cổ phiếu và tái phát hành cổ phiếu quỹ được ghi giảm thặng dư vốn cổ phần.

Các quỹ

Các quỹ được trích lập và sử dụng theo Điều lệ Công ty.

4.16 Phân phối lợi nhuận

Lợi nhuận sau thuế thu nhập doanh nghiệp được phân phối cho các cổ đông sau khi đã trích lập các quỹ theo Điều lệ của Công ty cũng như các quy định của pháp luật và đã được Đại hội đồng cổ đông phê duyệt.

Việc phân phối lợi nhuận cho các cổ đông được cân nhắc đến các khoản mục phi tiền tệ nằm trong lợi nhuận sau thuế chưa phân phối có thể ảnh hưởng đến luồng tiền và khả năng chi trả cổ tức như lãi do đánh giá lại tài sản mang đi góp vốn, lãi do đánh giá lại các khoản mục tiền tệ, các công cụ tài chính và các khoản mục phi tiền tệ khác.

Cổ tức được ghi nhận là nợ phải trả khi được Đại hội đồng cổ đông phê duyệt.

4.17 Doanh thu, thu nhập

Doanh thu bán hàng

Doanh thu bán hàng được ghi nhận khi đồng thời thỏa mãn tất cả năm (5) điều kiện sau:

- (a) Công ty đã chuyển giao phần lớn rủi ro và lợi ích gắn liền với quyền sở hữu sản phẩm hoặc hàng hóa cho người mua;
- (b) Công ty không còn nắm giữ quyền quản lý hàng hóa như người sở hữu hàng hóa hoặc quyền kiểm soát hàng hóa;
- (c) Doanh thu được xác định tương đối chắc chắn;
- (d) Công ty sẽ thu được lợi ích kinh tế từ giao dịch bán hàng; và
- (e) Xác định được chi phí liên quan đến giao dịch bán hàng.

Doanh thu cung cấp dịch vụ

Doanh thu của giao dịch về cung cấp dịch vụ được ghi nhận khi kết quả của giao dịch đó được xác định một cách đáng tin cậy. Trường hợp giao dịch về cung cấp dịch vụ liên quan đến nhiều kỳ thì doanh thu được ghi nhận trong kỳ theo kết quả phân công việc đã hoàn thành tại ngày của Bảng cân đối kế toán của kỳ đó. Kết quả của giao dịch cung cấp dịch vụ được xác định khi thỏa mãn tất cả bốn (4) điều kiện sau:

- (a) Doanh thu được xác định tương đối chắc chắn;
- (b) Có khả năng thu được lợi ích kinh tế từ giao dịch cung cấp dịch vụ đó;
- (c) Xác định được phần công việc đã hoàn thành tại ngày của Bảng Cân đối kế toán; và
- (d) Xác định được chi phí phát sinh cho giao dịch và chi phí để hoàn thành giao dịch cung cấp dịch vụ đó.

Doanh thu gia công

Doanh thu cung cấp dịch vụ gia công được ghi nhận khi hàng hoá đã được gia công xong và được khách hàng chấp nhận. Doanh thu cung cấp dịch vụ gia công không được ghi nhận nếu có những yếu tố không chắc chắn đáng kể liên quan đến việc thanh toán tiền hoặc chi phí kèm theo.

Doanh thu hoạt động tài chính***Tiền lãi***

Tiền lãi được ghi nhận trên cơ sở dồn tích, được xác định trên số dư các tài khoản tiền gửi và lãi suất thực tế từng kỳ.

4.18 Chi phí đi vay

Chi phí đi vay bao gồm lãi tiền vay và các chi phí khác phát sinh liên quan trực tiếp đến khoản vay.

Chi phí đi vay được ghi nhận vào chi phí hoạt động tài chính trong năm trừ khi chi phí đi vay liên quan trực tiếp đến việc đầu tư xây dựng hoặc sản xuất tài sản dở dang được tính vào giá trị của tài sản đó (được vốn hóa). Việc vốn hóa chi phí đi vay sẽ chấm dứt khi các hoạt động chủ yếu cần thiết cho việc chuẩn bị đưa tài sản dở dang vào sử dụng hoặc bán đã hoàn thành.

4.19 Thuế thu nhập doanh nghiệp***Thuế Giá trị gia tăng (GTGT):***

Các dịch vụ, hàng hóa bán nội địa chịu thuế suất thuế GTGT là 10%.

Thuế thu nhập doanh nghiệp (TNDN)

Chi phí thuế thu nhập doanh nghiệp trong năm, nếu có, bao gồm thuế thu nhập hiện hành và thuế thu nhập hoãn lại. Thuế thu nhập doanh nghiệp được ghi nhận trong báo cáo kết quả kinh doanh.

Thuế thu nhập hiện hành là khoản thuế dự kiến phải nộp dựa trên thu nhập chịu thuế trong năm, sử dụng các mức thuế suất có hiệu lực hoặc cơ bản có hiệu lực tại ngày kết thúc kỳ độ kế toán; và các khoản điều chỉnh thuế phải nộp liên quan đến các năm trước.

Thuế thu nhập hoãn lại được tính theo phương pháp số dư nợ trên bảng cân đối kế toán, dựa trên các khoản chênh lệch tạm thời giữa giá trị ghi sổ của các khoản mục tài sản và nợ phải trả cho mục đích báo cáo tài chính và giá trị sử dụng cho mục đích thuế. Giá trị của khoản thuế thu nhập hoãn lại được ghi nhận dựa trên cách thức thu hồi hoặc thanh toán giá trị ghi sổ của các khoản mục tài sản và nợ phải trả được dự kiến sử dụng các mức thuế suất có hiệu lực tại ngày kết thúc niên độ kế toán.

CÔNG TY CỔ PHẦN VIỆT AN

Quốc lộ 91, Khóm Thạnh An, Phường Mỹ Thới, Thành phố Long Xuyên, Tỉnh An Giang

BẢN THUYẾT MINH BÁO CÁO TÀI CHÍNH (tiếp theo)**Mẫu B 09-DN**

Năm tài chính kết thúc vào ngày 31 tháng 12 năm 2017

Các loại thuế khác: theo quy định hiện hành của Việt Nam.

Các báo cáo thuế của Công ty sẽ được kiểm tra bởi cơ quan thuế. Do sự áp dụng của luật thuế cho từng loại nghiệp vụ và việc giải thích, hiểu cũng như chấp thuận theo nhiều cách khác nhau nên số liệu của báo cáo tài chính có thể sẽ khác với số liệu của cơ quan thuế.

4.20 Công cụ tài chính**Ghi nhận ban đầu**

Tài sản tài chính: Tại ngày ghi nhận ban đầu, tài sản tài chính được ghi nhận theo giá gốc cộng các chi phí giao dịch có liên quan trực tiếp đến việc mua sắm tài sản tài chính đó. Tài sản tài chính của Công ty bao gồm tiền mặt, tiền gửi ngắn hạn, các khoản phải thu khách hàng và các khoản phải thu khác.

Công nợ tài chính: Tại ngày ghi nhận ban đầu, công nợ tài chính được ghi nhận theo giá gốc trừ đi các chi phí giao dịch có liên quan trực tiếp đến việc phát hành công nợ tài chính đó. Công nợ tài chính của Công ty bao gồm các khoản phải trả người bán, phải trả khác, các khoản nợ và các khoản vay.

Đánh giá lại sau lần ghi nhận ban đầu

Hiện tại, chưa có quy định về đánh giá lại công cụ tài chính sau ghi nhận ban đầu.

4.21 Lãi cơ bản trên cổ phiếu

Lãi cơ bản trên cổ phiếu đối với các cổ phiếu phổ thông được tính bằng cách chia lợi nhuận hoặc lỗ thuộc về cổ đông sở hữu cổ phiếu phổ thông với số lượng bình quân gia quyền cổ phiếu phổ thông lưu hành trong năm. Lãi suy giảm trên cổ phiếu được xác định bằng việc điều chỉnh lợi nhuận hoặc lỗ thuộc về cổ đông sở hữu cổ phiếu phổ thông và số lượng bình quân gia quyền cổ phiếu phổ thông đang lưu hành do ảnh hưởng của các cổ phiếu phổ thông có tiềm năng suy giảm bao gồm trái phiếu chuyển đổi và quyền chọn cổ phiếu.

5. THÔNG TIN BỔ SUNG CHO CÁC KHOẢN MỤC TRÌNH BÀY TRONG BẢNG CÂN ĐỐI KẾ TOÁN**5.1 Tiền**

	31/12/2017	01/01/2017
	VND	VND
Tiền mặt tồn quỹ - VND	23.880.387	1.993.845
Tiền gửi ngân hàng không kỳ hạn		
VND	23.762.988	87.474.537
USD	11.460.929	12.820.506
EUR	759.907	662.540
	59.864.211	102.951.428

Chi tiết số dư các khoản tiền có gốc ngoại tệ vào ngày 31 tháng 12 năm 2017:

	Gốc ngoại tệ	Tương đương VND
Tiền gửi ngân hàng		
USD	503,18	11.460.929
EUR	29,17	759.907
		12.220.836

CÔNG TY CỔ PHẦN VIỆT AN

Quốc lộ 91, Khóm Thạnh An, Phường Mỹ Thới, Thành phố Long Xuyên, Tỉnh An Giang

BẢN THUYẾT MINH BÁO CÁO TÀI CHÍNH (tiếp theo)**Mẫu B 09-DN**

Năm tài chính kết thúc vào ngày 31 tháng 12 năm 2017

5.2 Trả trước cho người bán ngắn hạn

	31/12/2017		01/01/2017	
	Giá trị	Dự phòng	Giá trị	Dự phòng
	VND	VND	VND	VND
Nguyễn Văn Oanh	3.375.800.000	3.375.800.000	3.375.800.000	-
Công ty TNHH KTL Recom	285.942.262	285.942.262	285.942.262	-
Trả trước cho người bán khác	91.444.000	-	280.000.000	-
	3.753.186.262	3.661.742.262	3.941.742.262	-

5.3 Các khoản phải thu khác**Phải thu ngắn hạn khác**

	31/12/2017		01/01/2017	
	Giá trị	Dự phòng	Giá trị	Dự phòng
	VND	VND	VND	VND
Phải thu khác - Ngắn hạn (a)	309.867.795.720	308.798.929.469	320.967.697.942	319.898.960.469
Tạm ứng - ngắn hạn	459.274.213	-	499.358.893	-
	310.327.069.933	308.798.929.469	321.467.056.835	319.898.960.469

(a) Phải thu khác – Ngắn hạn

	31/12/2017		01/01/2017	
	Giá trị	Dự phòng	Giá trị	Dự phòng
	VND	VND	VND	VND
Phải thu khác – bên thứ ba				
Công ty AFASCO	169.446.700.000	169.446.700.000	169.446.700.000	169.446.700.000
Lưu Bách Thảo (*)	69.926.111.301	69.926.111.301	81.026.142.301	81.026.142.301
Lưu Bá Phúc	9.031.880.000	9.031.880.000	9.031.880.000	9.031.880.000
Lưu Thuận Thảo	28.994.040.000	28.994.040.000	28.994.040.000	28.994.040.000
Phải thu khác – bên liên quan				
Công ty CP XNK Bình Minh	31.100.198.168	31.100.198.168	31.100.198.168	31.100.198.168
Phải thu khác	1.368.866.251	300.000.000	1.368.737.473	300.000.000
	309.867.795.720	308.798.929.469	320.967.697.942	319.898.960.469

(*) Trong năm, Ngân hàng đã thanh lý tài sản cố định thuộc sở hữu của Ông Lưu Bách Thảo để thanh lý cho khoản vay của Công ty với giá trị là 11.100.031.000 đồng.

5.4 Dự phòng phải thu ngắn hạn khó đòi

Dự phòng phải thu ngắn hạn khó đòi quá hạn trên 3 năm tại ngày 31/12/2017 như sau:

	31/12/2017	01/01/2017
	VND	VND
Dự phòng phải thu khách hàng khó đòi	-	-
Dự phòng phải thu khác khó đòi	308.798.929.469	319.898.960.469
Dự phòng trả trước cho nhà cung cấp khó đòi	3.661.742.262	-
	312.460.671.731	319.898.960.469

CÔNG TY CỔ PHẦN VIỆT AN

Quốc lộ 91, Khóm Thạnh An, Phường Mỹ Thới, Thành phố Long Xuyên, Tỉnh An Giang

BẢN THUYẾT MINH BÁO CÁO TÀI CHÍNH (tiếp theo)**Mẫu B 09-DN**

Năm tài chính kết thúc vào ngày 31 tháng 12 năm 2017

Biến động trong năm của dự phòng phải thu ngắn hạn khó đòi là như sau:

	2017 VND	2016 VND
Số dư đầu năm	319.898.960.469	175.907.886.601
Tăng dự phòng trong năm	3.661.742.262	329.211.294.437
Sử dụng dự phòng trong năm	-	(185.220.220.569)
Hoàn nhập	(11.100.031.000)	-
Số dư cuối năm	312.460.671.731	319.898.960.469

Nợ xấu

	31/12/2017		01/01/2017	
	Giá gốc	Giá trị có thể thu hồi	Giá gốc	Giá trị có thể thu hồi
	VND	VND	VND	VND
Phải thu khác				
Công ty cổ phần XNK Bình Minh	31.100.198.168	-	31.100.198.168	-
Công ty AFASCO	169.446.700.000	-	169.446.700.000	-
Lưu Bách Thảo	69.926.111.301	-	81.026.142.301	-
Lưu Bá Phúc	9.031.880.000	-	9.031.880.000	-
Lưu Thuận Thảo	28.994.040.000	-	28.994.040.000	-
Trương Thanh Liêm	300.000.000	-	300.000.000	-
Trả trước cho người bán ngắn hạn				
Nguyễn Văn Oanh	3.375.800.000	-	3.375.800.000	3.375.800.000
Ocean Star Development Limited	285.942.262	-	285.942.262	285.942.262
Tổng cộng	312.460.671.731	-	323.560.702.731	3.661.742.262

5.5 Hàng tồn kho

	31/12/2017		01/01/2017	
	Giá trị	Dự phòng	Giá trị	Dự phòng
	VND	VND	VND	VND
Nguyên liệu, vật liệu	20.656.501	819.084	40.989.387	40.989.387
Công cụ, dụng cụ	395.627.885	-	2.019.395.754	2.019.395.754
Thành phẩm	786.076.108	786.076.108	786.076.108	258.979.210
Cộng giá gốc hàng tồn kho	1.202.360.494	786.895.192	2.846.461.249	2.319.364.351

Như đã trình bày tại thuyết minh 5.17, Công ty đã thế chấp toàn bộ giá trị hàng tồn kho để đảm bảo cho khoản vay ngân hàng trong nước tại ngày 31 tháng 12 năm 2017.

Biến động trong năm của dự phòng giảm giá hàng tồn kho là như sau:

	Năm 2017 VND	Năm 2016 VND
Số dư đầu năm	2.319.364.351	2.045.763.173
Tăng dự phòng trong năm	527.096.898	2.742.852.427
Sử dụng dự phòng trong năm	(2.059.566.057)	(681.445.640)
Hoàn nhập	-	(1.787.805.609)
Số dư cuối năm	786.895.192	2.319.364.351

CÔNG TY CỔ PHẦN VIỆT AN

Quốc lộ 91, Khóm Thạnh An, Phường Mỹ Thới, Thành phố Long Xuyên, Tỉnh An Giang

BẢN THUYẾT MINH BÁO CÁO TÀI CHÍNH (tiếp theo)**Mẫu B 09-DN**

Năm tài chính kết thúc vào ngày 31 tháng 12 năm 2017

5.6 Chi phí trả trước ngắn hạn

	31/12/2017 VND	01/01/2017 VND
Công cụ - dụng cụ tại văn phòng	22.384.399	495.885.869
Công cụ - dụng cụ tại xưởng An Thịnh	350.775.306	301.236.741
Công cụ - dụng cụ tại xưởng Việt Thắng	155.562.611	409.621.475
Chi phí trả trước ngắn hạn khác	-	142.499.997
	528.722.316	1.349.244.082

5.7 Tình hình tăng giảm tài sản cố định hữu hình

	Nhà xưởng vật kiến trúc VND	Máy móc và thiết bị VND	Phương tiện vận tải VND	Thiết bị văn phòng VND	Tổng cộng VND
NGUYÊN GIÁ					
Tại 01/01/2017	57.556.199.395	124.301.476.519	3.139.715.364	932.904.392	185.930.295.670
Tại 31/12/2017	57.556.199.395	124.301.476.519	3.139.715.364	932.904.392	185.930.295.670
GIÁ TRỊ HAO MÒN LŨY KẾ					
Tại 01/01/2017	30.085.815.458	94.044.043.555	1.332.006.196	849.507.073	126.311.372.282
Khấu hao trong năm	2.980.098.859	6.876.085.134	434.531.640	29.591.633	10.320.307.266
Tại 31/12/2017	33.065.914.317	100.920.128.689	1.766.537.836	879.098.706	136.631.679.548
GIÁ TRỊ CÒN LẠI					
Tại 01/01/2017	27.470.383.937	30.257.432.964	1.807.709.168	83.397.319	59.618.923.388
Tại 31/12/2017	24.490.285.078	23.381.347.830	1.373.177.528	53.805.686	49.298.616.122

Như đã trình bày tại thuyết minh số 5.16, Công ty đã thế chấp toàn bộ tài sản cố định hữu hình để đảm bảo cho các khoản vay ngân hàng trong nước tại ngày 31 tháng 12 năm 2017.

Nguyên giá của tài sản cố định hữu hình đã khấu hao hết vẫn nhưng vẫn còn sử dụng tại ngày 31 tháng 12 năm 2017 với giá trị 68.601.874.287 đồng (tại ngày 31 tháng 12 năm 2016 là 42.247.488.312 đồng).

5.8 Tình hình tăng giảm tài sản cố định vô hình

	Quyền sử dụng đất VND
NGUYÊN GIÁ	
Tại ngày 01/01/2017	23.383.842.636
Thanh lý trong năm	-
Tại ngày 31/12/2017	23.383.842.636
GIÁ TRỊ HAO MÒN LŨY KẾ	
Tại ngày 01/01/2017	-
Tại ngày 31/12/2017	-
GIÁ TRỊ CÒN LẠI	
Tại ngày 01/01/2017	23.383.842.636
Tại ngày 31/12/2017	23.383.842.636

Như đã trình bày tại thuyết minh số 5.16, Công ty đã thế chấp toàn bộ quyền sử dụng đất để đảm bảo cho các khoản vay ngắn hạn ngân hàng trong nước tại ngày 31 tháng 12 năm 2017.

CÔNG TY CỔ PHẦN VIỆT AN

Quốc lộ 91, Khóm Thạnh An, Phường Mỹ Thới, Thành phố Long Xuyên, Tỉnh An Giang

BẢN THUYẾT MINH BÁO CÁO TÀI CHÍNH (tiếp theo)
Năm tài chính kết thúc vào ngày 31 tháng 12 năm 2017**Mẫu B 09-DN****5.9 Chi phí xây dựng cơ bản dở dang**

Công trình	Số dư tại ngày 01/01/2017 VND	Tăng trong năm VND	Điều chỉnh trong năm VND	Số dư tại ngày 31/12/2017 VND
Chi phí nhận chuyển nhượng quyền sử dụng đất	14.482.422.000	-	-	14.482.422.000
Tài sản khác	-	-	-	-
	14.482.422.000	-	-	14.482.422.000

Tại ngày 31 tháng 12 năm 2017, Chi phí nhận quyền sử dụng đất thể hiện giá trị các quyền sử dụng đất lâu dài mà Công ty nhận chuyển nhượng để đầu tư các vùng nuôi của Công ty nhưng chưa hoàn tất thủ tục sang tên.

Như đã trình bày tại thuyết minh số 5.16, Công ty đã thế chấp toàn bộ chi phí nhận chuyển nhượng quyền sử dụng đất để đảm bảo cho các khoản vay ngắn hạn ngân hàng trong nước tại ngày 31 tháng 12 năm 2017.

5.10 Phải trả người bán ngắn hạn

	31/12/2017 VND	01/01/2017 VND
Chi tiết các khoản phải trả nhà cung cấp có số dư trọng yếu		
Đinh Văn Căn	66.236.550.248	70.766.550.248
Cao Lương Tri	27.573.350.200	28.003.350.200
Các tổ chức và cá nhân khác		
Công ty bao bì XK và TM Vạn Thành	12.220.175.095	12.220.175.095
Công ty TNHH SXTM Tân Thuận Thành	10.504.881.245	10.504.881.245
Nhà cung cấp khác	75.678.313.706	77.772.939.045
	192.213.270.494	199.267.895.833

5.11 Người mua trả tiền trước ngắn hạn

	31/12/2017 VND	01/01/2017 VND
Người mua trả tiền trước ngắn hạn có số dư trọng yếu		
Megaline Co., Ltd	3.512.855.280	3.512.855.280
Công ty Cổ Phần Vĩnh Hoàn	2.518.211.119	3.705.000.000
Fox Trade Group, SIA	1.770.103.840	1.770.103.840
Mazzetta Company LLC	1.012.733.820	1.012.733.820
Người mua trả tiền trước ngắn hạn – khác		
Chí Thành Công	148.273.365	148.273.365
Công ty TNHH MTV hải sản Amanda	22.118.250	22.118.250
Công ty TNHH MTV CBTP XK Vạn Đức Tiền Giang	-	600.000.000
	8.984.295.674	10.771.084.555

5.12 Thuế**5.12.1 Thuế GTGT được khấu trừ**

	01/01/2017 Phải thu VND	Số phát sinh trong năm Tăng VND	Giảm VND	31/12/2017 Phải thu VND
Thuế giá trị gia tăng	-	3.078.359.782	3.078.359.782	-

CÔNG TY CỔ PHẦN VIỆT AN

Quốc lộ 91, Khóm Thạnh An, Phường Mỹ Thới, Thành phố Long Xuyên, Tỉnh An Giang

BẢN THUYẾT MINH BÁO CÁO TÀI CHÍNH (tiếp theo)**Mẫu B 09-DN**

Năm tài chính kết thúc vào ngày 31 tháng 12 năm 2017

5.12.2 Thuế và các khoản phải nộp Nhà Nước

	01/01/2017 Phải nộp VND	Số phát sinh trong năm Tăng VND	Giảm VND	31/12/2017 Phải nộp VND
Thuế GTGT phải nộp	3.482.070.370	11.345.590.473	7.152.281.055	7.675.379.788
Thuế thu nhập doanh nghiệp	1.818.804.402	-	-	1.818.804.402
Thuế thu nhập cá nhân	61.104.064	19.984.914	4.567.295	76.521.683
Thuế tài nguyên	15.232.000	23.000.000	6.000.000	32.232.000
Thuế nhà đất, tiền thuê đất	-	9.833.130	9.833.130	-
Thuế môn bài	-	3.000.000	3.000.000	-
	5.377.210.836	11.401.408.517	7.175.681.480	9.602.937.873

5.13 Phải trả người lao động

	31/12/2017 VND	01/01/2017 VND
Tiền lương phải trả công nhân viên	5.136.104.226	6.253.090.900

5.14 Chi phí phải trả ngắn hạn

	31/12/2017 VND	01/01/2017 VND
Chi phí lãi vay	404.175.222.545	318.189.599.166
Trích lương tháng 13	3.203.887.572	-
Trợ cấp thôi việc	694.022.938	694.022.938
Khác	192.398.739	223.636.364
	408.265.531.794	319.107.258.468

Tại ngày phát hành báo cáo, công ty không thể xác định số dư của chi phí lãi vay phải trả phát sinh lũy kể đến ngày 31 tháng 12 năm 2017 với số tiền là 12.109.608.333 đồng.

5.15 Phải trả ngắn hạn khác

	31/12/2017 VND	01/01/2017 VND
Phải trả khác cho Công ty TNHH Minh Giàu	99.000.000.000	99.000.000.000
Kinh phí công đoàn	1.658.012.327	1.597.417.939
Bảo hiểm xã hội	11.233.691.697	9.089.819.567
Bảo hiểm y tế	158.067.008	28.603.744
Bảo hiểm thất nghiệp	104.599.824	14.443.340
Nhận ký quỹ ký cược ngắn hạn	295.750.000	277.050.000
Phải trả ngắn hạn khác – bên liên quan		
Lưu Bá Phúc	1.900.000.000	2.100.000.000
Nguyễn Hữu Sang	3.916.192.127	3.503.692.127
Bùi Phú Kiệt	30.000.000	30.000.000
Tổng Duy Minh	20.000.000	-
Phải trả các đối tượng khác	3.673.678.212	3.857.918.388
	121.989.991.195	119.498.945.105

CÔNG TY CỔ PHẦN VIỆT AN

Quốc lộ 91, Khóm Thanh An, Phường Mỹ Thới, Thành phố Long Xuyên, Tỉnh An Giang

BẢN THUYẾT MINH BÁO CÁO TÀI CHÍNH (tiếp theo)

Năm tài chính kết thúc vào ngày 31 tháng 12 năm 2017

5.16 Vay và nợ thuê tài chính ngắn hạn**Mẫu B 09-DN**

	31/12/2017 VND	Vay trong năm VND	Trả trong năm VND	01/01/2017 VND
Ngân hàng TMCP Ngoại Thương Việt Nam - Chi nhánh An Giang (a)	448.292.406.802	-	3.606.370.000	451.898.776.802
Ngân hàng TMCP Đầu tư và Phát triển - Chi nhánh An Giang (b)	243.251.527.653	-	-	18.683.311.400
Ngân hàng Nông Nghiệp và Phát triển Nông thôn - Chi nhánh An Giang (c)	149.508.160.000	-	425.280.000	149.933.440.000
Ngân hàng TMCP Đầu tư và Phát triển - Chi nhánh Bắc An Giang (d)	61.459.874.492	-	7.529.914.696	68.989.789.188
Chi nhánh Ngân hàng TNHH MTV Shinhan Việt Nam - Sở giao dịch (e)	42.978.600.000	-	85.050.000	43.063.650.000
Ngân hàng TMCP Quân Đội (Tp.Hà Nội) - Chi nhánh Chợ Lớn (f)	42.310.858.773	-	83.728.613	42.394.587.386
Ngân hàng phát triển Việt Nam - Chi nhánh NHPT Khu vực Đồng Tháp - An Giang (g)	18.683.311.400	-	-	243.251.527.653
	1.006.484.739.120	-	11.730.343.309	1.018.215.082.429

(a) Khoản vay ngắn hạn Ngân hàng Thương mại Cổ phần Ngoại Thương Việt Nam - Chi nhánh An Giang nhằm bổ sung vốn lưu động. Khoản vay này được bảo lãnh từ bên thứ ba bằng việc thế chấp quyền sử dụng đất. Thời hạn trả nợ vay của các khoản vay là tháng 12 năm 2014.

(b) Khoản vay ngắn hạn Ngân hàng TMCP Đầu tư và Phát triển - Chi nhánh An Giang nhằm bổ sung vốn lưu động. Khoản vay này được đảm bảo bằng việc thế chấp nhà xưởng, nhà kho, máy móc thiết bị của Công ty (xem thuyết minh 5.7). Thời hạn trả nợ vay của các khoản vay là 16/05/2014.

(c) Khoản vay ngắn hạn Ngân hàng Nông Nghiệp và Phát triển Nông thôn - Chi nhánh An Giang nhằm bổ sung vốn kinh doanh. Khoản vay này được đảm bảo bằng việc thế chấp việc thế chấp máy móc, thiết bị, công cụ, dụng cụ phục vụ hoạt động sản xuất, chế biến thủy sản, kho lạnh và quyền sử dụng đất của Công ty (xem thuyết minh 5.8 và 5.9). Thời hạn trả nợ vay của các khoản vay là ngày 22/01/2015.

(d) Khoản vay ngắn hạn Ngân hàng TMCP Đầu tư và Phát triển - Chi nhánh Bắc An Giang nhằm bổ sung vốn lưu động thu mua, chế biến cá xuất khẩu. Khoản vay này được đảm bảo bằng việc thế chấp quyền sử dụng đất và tài sản gắn liền với đất, hàng tồn kho của Công ty và bảo lãnh từ bên thứ ba bằng việc thế chấp quyền sử dụng đất (xem thuyết minh 5.7, 5.8 và 5.9). Thời hạn trả nợ vay của các khoản vay là sau 12 tháng kể từ ngày 05/06/2014.

(e) Khoản vay ngắn hạn Chi nhánh Ngân hàng TNHH MTV Shinhan Việt Nam - Sở giao dịch nhằm bổ sung vốn lưu động thực hiện các hợp đồng xuất khẩu. Khoản vay này được bảo lãnh bởi ông Lưu Bách Thảo. Thời hạn trả nợ vay của các khoản vay là ngày 23/07/2014.

CÔNG TY CỔ PHẦN VIỆT AN

Quốc lộ 91, Khóm Thạnh An, Phường Mỹ Thới, Thành phố Long Xuyên, Tỉnh An Giang

BẢN THUYẾT MINH BÁO CÁO TÀI CHÍNH (tiếp theo)

Năm tài chính kết thúc vào ngày 31 tháng 12 năm 2017

Mẫu B 09-DN

(f) Khoản vay ngắn hạn Ngân hàng TMCP Quân Đội (Tp. Hà Nội) - Chi nhánh Chợ Lớn nhằm bổ sung vốn lưu động thực hiện các hợp đồng xuất khẩu. Khoản vay này được bảo lãnh từ bên thứ ba bằng việc thế chấp bằng bất động sản tại lô số 16 khu Paradise tại sân Golf Sea Links Phan Thiết, đường Nguyễn Thông, tỉnh Bình Thuận. Thời hạn trả nợ vay của các khoản vay là tháng 9 năm 2014.

(g) Khoản vay ngắn hạn Ngân hàng phát triển Việt Nam - Chi nhánh NHPT Khu vực Đồng Tháp - An Giang nhằm thực hiện các hợp đồng xuất khẩu thủy sản và chi phí thức ăn tạo nguồn nguyên liệu cá tra. Khoản vay này được đảm bảo bằng tài sản bên thứ ba bằng việc thế chấp quyền sử dụng đất (xem thuyết minh 5.9). Thời hạn trả nợ vay của các khoản vay là tháng 10 năm 2014.

5.17 Quỹ khen thưởng, phúc lợi

	01/01/2017 VND	Trích lập quỹ VND	Chi quỹ trong năm VND	31/12/2017 VND
Quỹ khen thưởng, phúc lợi	8.337.767.767	-	(8.264.956.851)	72.810.916

5.18 Vốn chủ sở hữu**5.18.1 Bảng đối chiếu biến động vốn chủ sở hữu**

	Vốn góp của chủ sở hữu VND	Thặng dư vốn cổ phần VND	Vốn khác của chủ sở hữu VND	Quỹ đầu tư phát triển VND	Lỗi lũy kế VND	Tổng cộng VND
Số dư ngày 01/01/2016	433.380.000.000	5.100.000.000	4.429.033.470	4.458.832.933	(1.184.747.877.608)	(737.380.011.205)
Lỗi trong năm	-	-	-	-	(844.473.985.628)	(844.473.985.628)
Số dư ngày 31/12/2016	433.380.000.000	5.100.000.000	4.429.033.470	4.458.832.933	(2.029.221.863.236)	(1.581.853.996.833)
Lỗi trong năm	-	-	-	-	(81.107.147.408)	(81.107.147.408)
Số dư ngày 31/12/2017	433.380.000.000	5.100.000.000	4.429.033.470	4.458.832.933	(2.110.329.010.644)	(1.662.961.144.241)

CÔNG TY CỔ PHẦN VIỆT AN

Quốc lộ 91, Khóm Thạnh An, Phường Mỹ Thới, Thành phố Long Xuyên, Tỉnh An Giang

BẢN THUYẾT MINH BÁO CÁO TÀI CHÍNH (tiếp theo)

Năm tài chính kết thúc vào ngày 31 tháng 12 năm 2017

5.18.2 Cổ phiếu

	31/12/2017 VND	01/01/2017 VND
Số lượng cổ phiếu đăng ký phát hành	43.338.000	43.338.000
Số lượng cổ phiếu đã bán ra công chúng	43.338.000	43.338.000
Cổ phiếu phổ thông	43.338.000	43.338.000
Số lượng cổ phiếu được mua lại	-	-
Cổ phiếu phổ thông	-	-
Số lượng cổ phiếu đang lưu hành	43.338.000	43.338.000
Cổ phiếu phổ thông	43.338.000	43.338.000

Mệnh giá cổ phiếu đang lưu hành: 10.000 VND/Cổ phiếu.

5.19 Các khoản mục ngoài bảng cân đối kế toán**Ngoại tệ các loại**

	31/12/2017	01/01/2017
Nợ khó đòi đã xử lý	185.220.220.569	185.220.220.569
Tài sản thiếu chờ xử lý đã xử lý	431.000.019.922	431.000.019.922
Đô la Mỹ (USD)	503,18	564,78
Euro (EUR)	29,17	29,17

6. THÔNG TIN BỔ SUNG CHO CÁC KHOẢN MỤC TRÌNH BÀY TRONG BÁO CÁO KẾT QUẢ HOẠT ĐỘNG KINH DOANH**6.1 Doanh thu thuần bán hàng và cung cấp dịch vụ**

	Năm 2017 VND	Năm 2016 VND
Doanh thu bán hàng	-	32.150.000
Doanh thu gia công cá phi-lê	113.912.117.123	139.975.542.176
	113.912.117.123	140.007.692.176
Các khoản giảm trừ:	-	-
Doanh thu thuần	113.912.117.123	140.007.692.176

6.2 Giá vốn hàng bán

	Năm 2017 VND	Năm 2016 VND
Giá vốn hàng bán	-	215.214.675
Giá vốn dịch vụ gia công	101.136.288.336	114.874.041.990
Dự phòng/ (Hoàn nhập) giảm giá hàng tồn kho	(1.532.469.159)	470.980.176
	99.603.819.177	115.560.236.841

6.3 Doanh thu tài chính

	Năm 2017 VND	Năm 2016 VND
Lãi tiền gửi ngân hàng	780.841	901.707
Lãi chênh lệch tỷ giá	143.642.326	-
Khác	8.890	62.322
	144.432.057	964.029

CÔNG TY CỔ PHẦN VIỆT AN

Quốc lộ 91, Khóm Thạnh An, Phường Mỹ Thới, Thành phố Long Xuyên, Tỉnh An Giang

BẢN THUYẾT MINH BÁO CÁO TÀI CHÍNH (tiếp theo)

Năm tài chính kết thúc vào ngày 31 tháng 12 năm 2017

6.4 Chi phí tài chính

	Năm 2017	Năm 2016
	VND	VND
Chi phí lãi vay	87.146.975.491	83.477.005.754
Lỗ chênh lệch tỷ giá	78.266.382	438.015
Lỗ chênh lệch tỷ giá do đánh giá lại	-	2.766.879.917
Chi phí tài chính khác	-	63.915
	87.225.241.873	86.244.387.601

6.5 Chi phí quản lý doanh nghiệp và chi phí bán hàng**Chi phí quản lý doanh nghiệp**

	Năm 2017	Năm 2016
	VND	VND
Chi phí nhân viên	6.829.479.140	5.911.217.020
Chi phí đồ dùng văn phòng	437.150.664	226.871.867
Chi phí khấu hao tài sản cố định	789.630.363	1.009.558.408
Chi phí dịch vụ mua ngoài	5.915.139.509	1.320.657.072
Chi phí dự phòng phải thu khó đòi	(7.438.288.738)	329.167.294.437
Thuế, phí và lệ phí	36.247.130	70.066.190
Chi phí bằng tiền khác	205.107.000	3.647.271.435
	6.774.465.068	341.352.936.429

Chi phí bán hàng

	Năm 2017	Năm 2016
	VND	VND
Chi phí nhân viên	-	72.383.926
Chi phí dịch vụ mua ngoài	75.543.636	44.110.000
Chi phí bằng tiền khác	-	23.802.883
	75.543.636	140.296.809

6.6 Thu nhập khác

	Năm 2017	Năm 2016
	VND	VND
Thu nhập khác	212.300.868	1.816.205.707
	212.300.868	1.816.205.707

6.7 Chi phí khác

	Năm 2017	Năm 2016
	VND	VND
Thanh lý, nhượng bán tài sản (TSCĐ)	-	1.223.186.742
Thanh lý nguyên vật liệu, công cụ dụng cụ	-	2.168.305.391
Trích dự phòng bảo hiểm thanh lý	-	394.962.172
Trích phạt vi phạm hành chính	1.484.682.162	1.151.953.778
Chi phí xóa tài sản thiếu chờ xử lý	-	430.000.019.922
Chi phí khác	212.245.540	8.062.561.855
	1.696.927.702	443.000.989.860

CÔNG TY CỔ PHẦN VIỆT AN

Quốc lộ 91, Khóm Thạnh An, Phường Mỹ Thới, Thành phố Long Xuyên, Tỉnh An Giang

BẢN THUYẾT MINH BÁO CÁO TÀI CHÍNH (tiếp theo)

Năm tài chính kết thúc vào ngày 31 tháng 12 năm 2017

6.8 Chi phí thuế thu nhập doanh nghiệp hiện hành

	Năm 2017 VND	Năm 2016 VND
Lỗ kế toán trước thuế	(81.107.147.408)	(844.473.985.628)
Điều chỉnh tăng/ (giảm) lợi nhuận kế toán để xác định lợi nhuận chịu thuế TNDN:		
Cộng: chi phí không được trừ	1.484.682.162	439.609.497.727
Trừ: thu nhập không chịu thuế	-	-
Tổng thu nhập chịu thuế TNDN	(79.622.465.246)	(404.864.487.901)
Thuế suất thông thường	20%	20%
Chi phí thuế thu nhập doanh nghiệp hiện hành	-	-

Công ty có nghĩa vụ nộp thuế thu nhập doanh nghiệp theo tỷ lệ 20% trên thu nhập chịu thuế. Tuy nhiên, Công ty không trích lập thuế thu nhập doanh nghiệp trong năm do Công ty không có thu nhập chịu thuế.

6.9 Lãi/(lỗ) cơ bản trên cổ phiếu

Việc tính toán lãi/(lỗ) cơ bản trên cổ phiếu phân bổ cho các cổ đông sở hữu cổ phần phổ thông của Công ty được thực hiện trên cơ sở các số liệu sau:

	Năm 2017 VND	Năm 2016 VND
Lãi/(lỗ) sau thuế phân bổ cho cổ đông sở hữu cổ phiếu phổ thông của Công ty	(81.107.147.408)	(844.473.985.628)
Phân phối cho quỹ khen thưởng và phúc lợi	-	-
Lãi/(lỗ) để tính lãi cơ bản trên cổ phiếu	(81.107.147.408)	(844.473.985.628)
Số bình quân gia quyền của cổ phiếu phổ thông	43.338.000	43.338.000
Lãi/(lỗ) cơ bản trên cổ phiếu	(1.872)	(19.486)

Công ty không có cổ phiếu suy giảm tiềm tàng vào ngày 31 tháng 12 năm 2017.

6.10 Chi phí sản xuất kinh doanh theo yếu tố

	Năm 2017 VND	Năm 2016 VND
Chi phí nguyên liệu, vật liệu	3.369.741.025	215.214.675
Chi phí nhân công	64.247.057.884	77.085.345.931
Chi phí khấu hao tài sản cố định	10.320.307.266	13.491.907.852
Chi phí dịch vụ mua ngoài	22.908.589.432	32.654.714.633
Chi phí khác	2.851.756.126	333.606.286.988
	103.697.451.733	457.053.470.079

7. THÔNG TIN BỔ SUNG CHO CÁC KHOẢN MỤC TRÌNH BÀY TRONG BÁO CÁO LƯU CHUYỀN TIỀN TỆ

Tiền trả nợ gốc vay trong năm không bao gồm số tiền 11.300.031.000 đồng là số tiền thu từ thanh lý tài sản của bên thứ ba trong năm được dùng để bù trừ khoản vay ngắn hạn với Ngân hàng thương mại. Vì vậy, một khoản tiền tương ứng đã được điều chỉnh trên phần giảm tiền chi trả nợ gốc vay và các khoản phải thu.

BẢN THUYẾT MINH BÁO CÁO TÀI CHÍNH (tiếp theo)

Năm tài chính kết thúc vào ngày 31 tháng 12 năm 2017

8. CÁC THÔNG TIN KHÁC**8.1. Công cụ tài chính**

Công ty có các tài sản tài chính như các khoản phải thu khách hàng và các khoản phải thu khác, tiền mặt và tiền gửi ngắn hạn phát sinh trực tiếp từ hoạt động của Công ty. Nợ phải trả tài chính của Công ty chủ yếu bao gồm các khoản nợ vay, các khoản phải trả người bán và các khoản phải trả khác. Mục đích chính của các khoản nợ phải trả tài chính này là nhằm huy động các nguồn tài chính phục vụ cho các hoạt động của Công ty.

Công ty chịu rủi ro thị trường, rủi ro tín dụng và rủi ro thanh khoản.

Nhiệm vụ quản lý rủi ro là nhiệm vụ không thể thiếu cho toàn bộ hoạt động kinh doanh của Công ty. Công ty chưa thực hiện các biện pháp phòng ngừa các rủi ro này do thiếu thị trường mua các công cụ tài chính.

Ban Giám đốc xem xét và thống nhất áp dụng các chính sách quản lý cho những rủi ro nói trên như sau:

i. Rủi ro thị trường

Rủi ro thị trường là rủi ro mà giá trị hợp lý của các luồng tiền trong tương lai của các công cụ tài chính sẽ biến động theo những thay đổi của giá thị trường. Rủi ro thị trường có bốn loại rủi ro: rủi ro lãi suất, rủi ro tiền tệ, rủi ro về giá hàng hóa và rủi ro về giá khác, chẳng hạn như rủi ro về giá cổ phần.

Rủi ro ngoại tệ

Rủi ro ngoại tệ là rủi ro mà giá trị hợp lý của các luồng tiền trong tương lai của các công cụ tài chính sẽ biến động theo những thay đổi của tỷ giá hối đoái. Công ty chịu rủi ro do sự thay đổi của tỷ giá hối đoái liên quan trực tiếp đến hoạt động kinh doanh của Công ty.

Công ty có rủi ro tỷ giá hối đoái từ các giao dịch mua, bán và đi vay bằng đơn vị tiền tệ không phải là đơn vị tiền tệ kế toán của Công ty, chủ yếu bằng VND, và ngoài ra, bằng Đô la Mỹ (USD), EUR. Đơn vị tiền tệ của các giao dịch này chủ yếu là VND, USD, EUR.

Rủi ro tỷ giá hối đoái của Công ty được quản lý bằng cách giữ mức rủi ro ở mức có thể chấp nhận được thông qua việc mua hoặc bán ngoại tệ ở tỷ giá giao ngay khi cần thiết để xử lý việc mức rủi ro tỷ giá hối đoái ngắn hạn vượt mức cho phép.

Tại ngày 31 tháng 12 năm 2017, Công ty có các khoản tài sản/ nợ phải trả tiền tệ thuần chịu ảnh hưởng của rủi ro tỷ giá hối đoái như sau:

	USD	EUR
Tiền	503,18	29,17
Phải trả người bán	72.211,22	-
Chi phí phải trả	1.951.261,33	-
Vay ngắn hạn	7.701.859,96	-

ii. Rủi ro tín dụng

Rủi ro tín dụng là rủi ro mà một bên tham gia trong một công cụ tài chính hoặc hợp đồng giao dịch không thực hiện được nghĩa vụ của mình, dẫn đến tổn thất về tài chính. Công ty có rủi ro tín dụng từ các hoạt động kinh doanh của mình (chủ yếu đối với tài khoản phải thu khách hàng), và từ hoạt động tài chính của mình, bao gồm tiền gửi ngân hàng và các công cụ tài chính khác.

CÔNG TY CỔ PHẦN VIỆT AN

Quốc lộ 91, Khóm Thạnh An, Phường Mỹ Thới, Thành phố Long Xuyên, Tỉnh An Giang

BẢN THUYẾT MINH BÁO CÁO TÀI CHÍNH (tiếp theo)

Năm tài chính kết thúc vào ngày 31 tháng 12 năm 2017

Phải thu khách hàng

Công ty thường xuyên theo dõi các khoản phải thu chưa thu được. Đối với các khách hàng lớn, Công ty xem xét sự suy giảm trong chất lượng tín dụng của từng khách hàng tại ngày lập báo cáo. Công ty tìm cách duy trì sự kiểm soát chặt chẽ các khoản phải thu tồn đọng và bố trí nhân sự kiểm soát tín dụng để giảm thiểu rủi ro tín dụng. Trên cơ sở này và việc các khoản phải thu khách hàng của Công ty có liên quan đến nhiều khách hàng khác nhau, rủi ro tín dụng không tập trung đáng kể vào một khách hàng nhất định.

Tiền gửi ngân hàng

Công ty chủ yếu duy trì số dư tiền gửi tại các ngân hàng được nhiều người biết đến tại Việt Nam. Rủi ro tín dụng của số dư tiền gửi tại các ngân hàng được quản lý bởi bộ phận ngân quỹ của Công ty theo chính sách của Công ty. Rủi ro tín dụng tối đa của Công ty đối với các khoản mục trên bảng cân đối kế toán tại ngày kết thúc năm tài chính là giá trị ghi sổ như trình bày trong Thuyết minh số 5.1. Công ty nhận thấy mức độ tập trung rủi ro tín dụng đối với khoản tiền gửi ngân hàng là thấp.

iii. Rủi ro thanh khoản

Rủi ro thanh khoản là rủi ro mà Công ty sẽ gặp khó khăn khi thực hiện các nghĩa vụ tài chính do thiếu vốn. Rủi ro thanh khoản của Công ty chủ yếu phát sinh từ việc các tài sản tài chính và nợ phải trả tài chính có thời điểm đáo hạn lệch nhau.

Công ty giảm thiểu rủi ro thanh khoản bằng cách duy trì một lượng tiền mặt và các khoản tương đương tiền và các khoản vay ngân hàng ở mức mà Ban Giám đốc cho rằng đủ để đáp ứng cho các hoạt động của Công ty và giảm thiểu rủi ro do những biến động của luồng tiền.

Bảng dưới đây tổng hợp thời hạn thanh toán của các khoản nợ phải trả tài chính của Công ty dựa trên các khoản thanh toán dự kiến trên hợp đồng cơ sở chưa được chiết khấu:

	Dưới 1 năm VND	Từ 1 năm trở lên VND	Tổng cộng VND
Ngày 31/12/2017			
Giá trị ghi sổ:			
Tiền và các khoản tương đương tiền	59.864.211	-	59.864.211
Phải thu khác	310.327.069.933	-	310.327.069.933
Trừ			
Dự phòng phải thu ngắn hạn khó đòi	(308.798.929.469)	-	(308.798.929.469)
Tổng cộng	1.588.004.675	-	1.588.004.675
Ngày 31/12/2017			
Các khoản vay và nợ	1.006.484.739.120	-	1.006.484.739.120
Phải trả người bán	192.213.270.494	-	192.213.270.494
Chi phí phải trả	404.367.621.284	-	404.367.621.284
Phải trả khác	108.835.620.339	-	108.835.620.339
Tổng cộng	1.711.901.251.237	-	1.711.901.251.237
Chênh lệch thanh khoản thuần	(1.710.313.246.562)	-	(1.710.313.246.562)
Ngày 01/01/2017			
Giá trị ghi sổ:			
Tiền và các khoản tương đương tiền	102.951.428	-	102.951.428
Phải thu khác	321.467.056.835	-	321.467.056.835
Trừ			
Dự phòng phải thu ngắn hạn khó đòi	(319.898.960.469)	-	(319.898.960.469)
Tổng cộng	1.671.047.794	-	1.671.047.794

CÔNG TY CỔ PHẦN VIỆT AN

Quốc lộ 91, Khóm Thạnh An, Phường Mỹ Thới, Thành phố Long Xuyên, Tỉnh An Giang

BẢN THUYẾT MINH BÁO CÁO TÀI CHÍNH (tiếp theo)

Năm tài chính kết thúc vào ngày 31 tháng 12 năm 2017

	Dưới 1 năm VND	Từ 1 năm trở lên VND	Tổng cộng VND
Ngày 01/01/2017			
Các khoản vay và nợ	1.018.215.082.429	-	1.018.215.082.429
Phải trả người bán	199.267.895.833	-	199.267.895.833
Chi phí phải trả	318.413.235.530	-	318.413.235.530
Phải trả khác	108.491.610.515	-	108.491.610.515
Tổng cộng	1.644.387.824.307	-	1.644.387.824.307
Chênh lệch thanh khoản thuần	(1.642.716.776.513)	-	(1.642.716.776.513)

Ban Giám đốc đánh giá rủi ro thanh toán ở mức cao. Tuy nhiên, Ban Giám đốc tin tưởng rằng với phương án tái cấu trúc hoạt động kết hợp với hoạt động gia công và các biện pháp để tích cực thu hồi nợ thì Công ty có thể tạo ra đủ nguồn tiền từ hoạt động sản xuất kinh doanh và cùng với việc thương thảo cơ cấu lại nợ vay của các ngân hàng được hoàn tất thì Công ty sẽ đáp ứng được các nghĩa vụ tài chính khi đến hạn.

Tài sản đảm bảo

Vào ngày 31 tháng 12 năm 2017, Công ty đã cầm cố hàng tồn kho, tài sản cố định hữu hình, tài sản cố định vô hình và Chi phí xây dựng cơ bản dở dang của mình vào các khoản vay (*Thuyết minh số 5.5, 5.7, 5.8, 5.9*).

Công ty không nắm giữ bất kỳ tài sản đảm bảo nào của bên thứ ba tại ngày 31 tháng 12 năm 2017.

Giá trị hợp lý

So sánh giá trị hợp lý và giá trị ghi sổ

Bảng sau đây thể hiện tài sản tài chính và nợ phải trả tài chính của Công ty:

	Giá trị ghi sổ		Giá trị hợp lý	
	31/12/2017	01/01/2017	31/12/2017	01/01/2017
	VND	VND	VND	VND
Tài sản tài chính				
Tiền	59.864.211	102.951.428	59.864.211	102.951.428
Phải thu khác	310.327.069.933	321.467.056.835	1.528.140.464	1.568.096.366
Tổng cộng	310.386.934.144	321.570.008.263	1.588.004.675	1.671.047.794
Nợ phải trả tài chính				
Các khoản vay	1.006.484.739.120	1.018.215.082.429	1.006.484.739.120	1.018.215.082.429
Phải trả người bán	192.213.270.494	199.267.895.833	192.213.270.494	199.267.895.833
Chi phí phải trả	404.367.621.284	318.413.235.530	404.367.621.284	318.413.235.530
Các khoản phải trả ngắn hạn khác	108.835.620.339	108.491.610.515	108.835.620.339	108.491.610.515
	1.711.901.251.237	1.644.387.824.307	1.711.901.251.237	1.644.387.824.307

Giá trị hợp lý của tài sản và nợ phải trả tài chính không được đánh giá và xác định một cách chính thức vào ngày 31 tháng 12 năm 2017 và ngày 01 tháng 01 năm 2017. Do thông tư số 210/2009/TT-BTC của Bộ Tài chính đã ban hành ngày 06 tháng 11 năm 2009 ("thông tư 210") cũng như các quy định hiện hành chưa có hướng dẫn cụ thể về việc xác định giá trị hợp lý của các tài sản tài chính và công nợ tài chính. Thông tư 210 yêu cầu áp dụng Chuẩn mực báo cáo tài chính Quốc tế về việc trình bày báo cáo tài chính và thuyết minh thông tin đối với công cụ tài chính nhưng không đưa ra hướng dẫn tương đương cho việc đánh giá và ghi nhận công cụ tài chính bao gồm cả áp dụng giá trị hợp lý, nhằm phù hợp với Chuẩn mực báo cáo tài chính Quốc tế.

CÔNG TY CỔ PHẦN VIỆT AN

Quốc lộ 91, Khóm Thạnh An, Phường Mỹ Thới, Thành phố Long Xuyên, Tỉnh An Giang

BẢN THUYẾT MINH BÁO CÁO TÀI CHÍNH (tiếp theo)

Năm tài chính kết thúc vào ngày 31 tháng 12 năm 2017

iv. Phòng ngừa rủi ro

Công ty không áp dụng chính sách kế toán phòng ngừa rủi ro.

8.2. Giao dịch và số dư với các bên liên quan

Các bên được coi là liên quan nếu một bên có khả năng kiểm soát hoặc có ảnh hưởng đáng kể đối với bên kia trong việc ra quyết định các chính sách tài chính và hoạt động. Các bên cũng được xem là bên liên quan nếu cùng chịu sự kiểm soát chung hay chịu ảnh hưởng đáng kể chung.

Các công ty sau đây được xem là các bên có liên quan:

Công ty	Địa điểm	Quan hệ
Công ty cổ phần xuất nhập khẩu Bình Minh	Việt Nam	Bên liên quan

Các cá nhân được xem là các bên có liên quan: các nhân sự chủ chốt của Công ty (gồm các thành viên Hội đồng quản trị, Ban Giám đốc và Ban kiểm soát).

Giao dịch và số dư với các thành viên quản lý chủ chốt và các cá nhân có liên quan với các thành viên quản lý chủ chốt

Thu nhập của các thành viên Ban Giám đốc như sau:

	Năm 2017 VND	Năm 2016 VND
Lương, thưởng	504.000.000	600.000.000

Giao dịch và số dư với các bên liên quan khác

Số dư các khoản phải thu/(phải trả) với các công ty có liên quan:

Công ty liên quan	Nội dung	31/12/2017 VND	01/01/2017 VND
Phải thu ngắn hạn khác			
Công ty cổ phần xuất nhập khẩu Bình Minh		31.100.198.168	31.100.198.168
Phải trả ngắn hạn khác			
Lưu Bá Phúc		1.900.000.000	2.100.000.000
Nguyễn Hữu Sang		3.916.192.127	3.503.692.127
Bùi Phú Kiệt		30.000.000	30.000.000
Tổng Duy Minh		20.000.000	-

8.3. Thông tin bộ phận**Bộ phận theo lĩnh vực kinh doanh**

Trong năm, Công ty chủ yếu hoạt động trong lĩnh vực gia công và kinh doanh sản phẩm cá tra phi-lê đông lạnh. Do đó, Công ty không tiến hành lập báo cáo tài chính bộ phận theo lĩnh vực kinh doanh theo hướng dẫn của Chuẩn mực kế toán Việt Nam số 28 "Báo cáo bộ phận".

Bộ phận theo khu vực địa lý

Trong năm, Công ty chủ yếu hoạt động tại Việt Nam. Do đó, Ban Giám đốc quyết định không trình bày báo cáo bộ phận theo khu vực địa lý theo hướng dẫn của Chuẩn mực kế toán Việt Nam số 28 "Báo cáo bộ phận".

CÔNG TY CỔ PHẦN VIỆT AN

Quốc lộ 91, Khóm Thạnh An, Phường Mỹ Thới, Thành phố Long Xuyên, Tỉnh An Giang

BẢN THUYẾT MINH BÁO CÁO TÀI CHÍNH (tiếp theo)

Năm tài chính kết thúc vào ngày 31 tháng 12 năm 2017

8.4. Số liệu so sánh

Số liệu dùng để so sánh là số liệu trên Báo cáo tài chính cho năm tài chính kết thúc vào ngày 31 tháng 12 năm 2016 của Công ty đã được kiểm toán bởi Công ty TNHH PKF Việt Nam.

8.5. Các sự kiện phát sinh sau ngày kết thúc năm tài chính



Không có sự kiện quan trọng nào xảy ra sau ngày lập Bảng cân đối kế toán (ngày 31 tháng 12 năm 2017) cho đến thời điểm lập Báo cáo này, cần thiết phải có các điều chỉnh số liệu hoặc công bố trong Báo cáo tài chính.

An Giang, ngày 27 tháng 03 năm 2018

Người lập biểu

Kế toán trưởng

Tổng Giám đốc



LÊ THỊ KIM CHI

NGUYỄN THỊ KIM PHỤNG

NGÔ VĂN THU



Toàn văn Báo cáo tài chính đã kiểm toán năm 2017 của Công ty được đăng tải trên website: <http://anvifish.com> (quan hệ cổ đông / lưu trữ) và website của Sở Giao dịch Chứng khoán Hà Nội (Upcom).

CÔNG TY CỔ PHẦN VIỆT AN
XÁC NHẬN CỦA ĐẠI DIỆN THEO PHÁP LUẬT



Ngô Văn Thu



CÔNG TY CỔ PHẦN VIỆT AN

Địa chỉ: QL 91, Khóm Thạnh An, Phường Mỹ Thới, Thành phố Long Xuyên, Tỉnh An Giang, Việt Nam.

Số điện thoại: (0296) 393 2258 - (0296) 393 2545

Fax: (0296) 393 2554

Email: info@anvifish.com

Website: www.anvifish.com

