



TẬP ĐOÀN DẦU KHÍ  
QUỐC GIA VIỆT NAM  
TỔNG CÔNG TY CỔ PHẦN  
DỊCH VỤ KỸ THUẬT DẦU KHÍ  
VIỆT NAM

CỘNG HÒA XÃ HỘI CHỦ NGHĨA VIỆT NAM  
Độc lập - Tự do - Hạnh phúc

Số: 493/DVKT-BTK

TP. Hồ Chí Minh, ngày 25 tháng 4 năm 2019

V/v công bố Báo cáo tài chính  
Công ty mẹ Quý 1/2019.

Kính gửi: - Ủy ban Chứng khoán Nhà nước  
- Sở Giao dịch Chứng khoán Hà Nội

1. Tên Công ty : Tổng công ty Cổ phần Dịch vụ Kỹ thuật Dầu khí Việt Nam
2. Mã chứng khoán: **PVS**
3. Trụ sở chính : Lầu 5, Số 1-5 Lê Duẩn, Quận 1, Thành phố Hồ Chí Minh
4. Điện thoại : 028.3910 2828 Fax: 028.3910 2929
5. Người thực hiện công bố thông tin: Nguyễn Đức Thủy
6. Nội dung của thông tin công bố:

Báo cáo tài chính Quý 1 năm 2019 của Công ty mẹ - Tổng công ty Cổ phần Dịch vụ Kỹ thuật Dầu khí Việt Nam được phát hành ngày 24/4/2019, bao gồm Bảng cân đối kế toán, Báo cáo kết quả kinh doanh, Báo cáo lưu chuyển tiền tệ, Thuyết minh báo cáo tài chính.

7. Địa chỉ Website đăng tải toàn bộ Báo cáo tài chính: [www.ptsc.com.vn](http://www.ptsc.com.vn).

Chúng tôi xin cam kết các thông tin công bố trên đây là đúng sự thật và hoàn toàn chịu trách nhiệm trước pháp luật về nội dung các thông tin đã công bố.

**Nơi nhận:**

- Như trên;
- HĐQT, BKS;
- Ban TGĐ;
- Website: [www.ptsc.com.vn](http://www.ptsc.com.vn);
- Lưu: VT, BTK (NĐT,04).

**TUQ.TỔNG GIÁM ĐỐC  
NGƯỜI CÔNG BỐ THÔNG TIN**



**Nguyễn Đức Thủy**

**TẬP ĐOÀN DẦU KHÍ QUỐC GIA VIỆT NAM**  
**TỔNG CÔNG TY CỔ PHẦN DỊCH VỤ KỸ THUẬT DẦU KHÍ VIỆT NAM**

Địa chỉ: Số 1 - 5 Lê Duẩn - Quận 1 - Thành phố Hồ Chí Minh

Tel: 028.3910 2828 - Fax: 028. 3910 2929



**BÁO CÁO TÀI CHÍNH CÔNG TY MẸ**  
**QUÝ 1 NĂM 2019**

06/2  
GTY  
IN  
THUA  
H  
M  
CHÍ

## BẢNG CÂN ĐỐI KẾ TOÁN

Tại ngày 31 tháng 03 năm 2019

Mẫu số B 01 - DN

Đvt: VNĐ

TÀI SẢN	Mã số	Thuyết minh	31/03/2019	31/12/2018
<b>A. TÀI SẢN NGẮN HẠN</b>	<b>100</b>		<b>6.693.178.340.262</b>	<b>7.011.543.617.474</b>
<b>I. Tiền và các khoản tương đương tiền</b>	<b>110</b>	<b>V.1</b>	<b>3.376.095.088.908</b>	<b>3.685.429.939.658</b>
1. Tiền	111		2.098.711.527.264	2.193.429.939.658
2. Các khoản tương đương tiền	112		1.277.383.561.644	1.492.000.000.000
<b>II. Đầu tư tài chính ngắn hạn</b>	<b>120</b>		<b>100.000.000.000</b>	<b>115.000.000.000</b>
1. Đầu tư nắm giữ đến ngày đáo hạn	123		100.000.000.000	115.000.000.000
<b>III. Các khoản phải thu ngắn hạn</b>	<b>130</b>		<b>2.990.491.569.941</b>	<b>2.973.225.726.994</b>
1. Phải thu ngắn hạn của khách hàng	131	<b>V.2</b>	1.824.602.441.611	1.768.584.800.626
2. Trả trước cho người bán ngắn hạn	132		399.753.010.989	450.488.410.306
3. Phải thu theo tiến độ kế hoạch hợp đồng XD	134		246.697.101.517	258.412.474.685
4. Các khoản phải thu khác	136	<b>V.3</b>	632.273.088.071	607.762.840.813
5. Dự phòng phải thu ngắn hạn khó đòi (*)	137		(112.834.072.247)	(112.022.799.436)
<b>IV. Hàng tồn kho</b>	<b>140</b>	<b>V.4</b>	<b>105.049.295.856</b>	<b>127.041.792.569</b>
1. Hàng tồn kho	141		106.671.679.261	128.664.175.974
2. Dự phòng giảm giá hàng tồn kho (*)	149		(1.622.383.405)	(1.622.383.405)
<b>V. Tài sản ngắn hạn khác</b>	<b>150</b>		<b>121.542.385.557</b>	<b>110.846.158.253</b>
1. Chi phí trả trước ngắn hạn	151	<b>V.8</b>	12.529.521.534	5.387.459.044
2. Thuế GTGT được khấu trừ	152		109.012.864.023	105.458.699.209
<b>B. TÀI SẢN DÀI HẠN</b>	<b>200</b>		<b>5.591.500.800.556</b>	<b>5.520.225.355.596</b>
<b>I. Các khoản phải thu dài hạn</b>	<b>210</b>		<b>375.712.213.266</b>	<b>375.895.379.043</b>
1. Trả trước cho người bán dài hạn	212		6.761.250.000	6.761.250.000
2. Phải thu dài hạn khác	216		368.950.963.266	369.134.129.043
<b>II. Tài sản cố định</b>	<b>220</b>		<b>884.258.266.616</b>	<b>801.035.077.216</b>
1. Tài sản cố định hữu hình	221	<b>V.6</b>	870.875.870.590	785.812.027.621
- Nguyên giá	222		4.661.209.685.706	4.539.348.220.252
- Giá trị hao mòn lũy kế (*)	223		(3.790.333.815.116)	(3.753.536.192.631)
2. Tài sản cố định vô hình	227	<b>V.7</b>	13.382.396.026	15.223.049.595
- Nguyên giá	228		47.855.838.965	47.855.838.965
- Giá trị hao mòn lũy kế (*)	229		(34.473.442.939)	(32.632.789.370)



<b>TÀI SẢN</b>	<b>Mã số</b>	<b>Thuyết minh</b>	<b>31/03/2019</b>	<b>31/12/2018</b>
<b>III. Tài sản dở dang dài hạn</b>	<b>240</b>		<b>19.639.508.182</b>	<b>18.678.733.717</b>
1. Chi phí sản xuất, kinh doanh dở dang	241	V.5a	-	-
2. Chi phí xây dựng cơ bản dở dang	242	V.5b	19.639.508.182	18.678.733.717
<b>IV. Đầu tư tài chính dài hạn</b>	<b>250</b>		<b>3.754.297.080.424</b>	<b>3.765.392.522.798</b>
1. Đầu tư vào công ty con	251	V.9	3.186.935.509.600	3.186.935.509.600
2. Đầu tư vào công ty liên doanh, liên kết	252	V.10	1.603.077.039.235	1.603.077.039.235
3. Đầu tư góp vốn vào đơn vị khác	253	V.11	3.000.000.000	3.000.000.000
4. Dự phòng giảm giá đầu tư tài chính dài hạn	254	V.12	(1.038.715.468.411)	(1.027.620.026.037)
<b>V. Tài sản dài hạn khác</b>	<b>260</b>		<b>557.593.732.068</b>	<b>559.223.642.822</b>
1. Chi phí trả trước dài hạn	261	V.8	397.121.285.005	399.521.720.599
2. Tài sản thuê thu nhập hoãn lại	262	V.13	131.630.875.718	130.787.867.705
3. Thiết bị, vật tư, phụ tùng thay thế dài hạn	263		28.841.571.345	28.914.054.518
<b>TỔNG CỘNG TÀI SẢN</b>	<b>270</b>		<b>12.284.679.140.818</b>	<b>12.531.768.973.070</b>

<b>NGUỒN VỐN</b>	<b>Mã số</b>	<b>Thuyết minh</b>	<b>31/03/2019</b>	<b>31/12/2018</b>
<b>C. NỢ PHẢI TRẢ</b>	<b>300</b>		<b>4.395.478.233.765</b>	<b>4.667.470.034.551</b>
<b>I. Nợ ngắn hạn</b>	<b>310</b>		<b>3.256.798.336.788</b>	<b>3.600.395.739.576</b>
1. Phải trả người bán ngắn hạn	311	V.15	1.573.128.967.886	1.713.437.919.061
2. Người mua trả tiền trước ngắn hạn	312		34.473.799.487	26.215.172.509
3. Thuế và các khoản phải nộp Nhà nước	313	V.16	25.473.929.383	57.832.865.621
4. Phải trả người lao động	314		52.948.710.914	159.182.470.769
5. Chi phí phải trả ngắn hạn	315	V.17	363.335.697.526	364.769.304.115
6. Doanh thu chưa thực hiện ngắn hạn	318		34.545.454.548	36.204.569.927
7. Phải trả ngắn hạn khác	319	V.19	502.861.060.784	551.119.599.823
8. Vay và nợ cho thuê tài chính ngắn hạn	320	V.14a	55.872.930.000	65.906.245.000
9. Dự phòng phải trả ngắn hạn	321	V.18	432.541.803.189	435.393.267.162
10. Quỹ khen thưởng, phúc lợi	322		181.615.983.071	190.334.325.589
<b>II. Nợ dài hạn</b>	<b>330</b>		<b>1.138.679.896.977</b>	<b>1.067.074.294.975</b>
1. Người mua trả tiền trước dài hạn	332		828.269.632.926	842.272.559.787
2. Doanh thu chưa thực hiện dài hạn	336		77.727.272.720	86.363.636.357
3. Vay và nợ thuê tài chính dài hạn	338	V.14b	206.193.405.000	111.948.512.500
4. Quỹ phát triển khoa học và công nghệ	342		26.489.586.331	26.489.586.331



NGUỒN VỐN	Mã số	Thuyết minh	31/03/2019	31/12/2018
<b>D. VỐN CHỦ SỞ HỮU (400 = 410 + 430)</b>	<b>400</b>		<b>7.889.200.907.053</b>	<b>7.864.298.938.519</b>
<b>I. Vốn chủ sở hữu</b>	<b>410</b>	<b>V.20</b>	<b>7.889.200.907.053</b>	<b>7.864.298.938.519</b>
1. Vốn góp của chủ sở hữu	411		4.779.662.900.000	4.779.662.900.000
- Cổ phiếu phổ thông có quyền biểu quyết	411a		4.779.662.900.000	4.779.662.900.000
2. Thặng dư vốn cổ phần	412		39.617.060.000	39.617.060.000
3. Quỹ đầu tư phát triển	418		2.428.857.429.441	2.428.857.429.441
4. Lợi nhuận sau thuế chưa phân phối	421		641.063.517.612	616.161.549.078
- LNST chưa phân phối lũy kế đến cuối kỳ trước	421a		616.161.549.078	55.390.502.647
- LNST chưa phân phối kỳ này	421b		24.901.968.534	560.771.046.431
<b>TỔNG CỘNG NGUỒN VỐN</b>	<b>440</b>		<b>12.284.679.140.818</b>	<b>12.531.768.973.070</b>



**Dương Thị Ngọc Quý**  
 Người lập



**Nguyễn Văn Bảo**  
 Kế toán trưởng





**Lê Mạnh Cường**  
 Tổng Giám đốc


Ngày 24 tháng 04 năm 2019  
 Thành phố Hồ Chí Minh


**BÁO CÁO KẾT QUẢ HOẠT ĐỘNG KINH DOANH**  
**QUÝ 1 NĂM 2019**

Mẫu số B 02 - DN  
ĐVT: VNĐ

CHỈ TIÊU	Mã số	Quý 1 Năm 2019	Quý 1 Năm 2018	Lũy Kế Năm 2019	Lũy Kế Năm 2018
1. Doanh thu bán hàng và cung cấp dịch vụ	01	943.203.584.808	1.325.826.424.002	943.203.584.808	1.325.826.424.002
2. Các khoản giảm trừ doanh thu	02	-	-	-	-
3. Doanh thu thuần về bán hàng và cung cấp dịch vụ	10	943.203.584.808	1.325.826.424.002	943.203.584.808	1.325.826.424.002
4. Giá vốn hàng bán	11	870.901.937.292	1.274.715.896.544	870.901.937.292	1.274.715.896.544
5. Lợi nhuận gộp về bán hàng và cung cấp dịch vụ	20	72.301.647.516	51.110.527.458	72.301.647.516	51.110.527.458
6. Doanh thu hoạt động tài chính	21	39.150.914.580	49.262.574.340	39.150.914.580	49.262.574.340
7. Chi phí tài chính	22	18.339.610.433	97.528.650.892	18.339.610.433	97.528.650.892
Trong đó: chi phí lãi vay	23	4.317.179.612	4.826.191.663	4.317.179.612	4.826.191.663
8. Chi phí bán hàng	24	9.228.440.762	8.537.488.678	9.228.440.762	8.537.488.678
9. Chi phí quản lý doanh nghiệp	25	58.012.560.231	39.350.458.252	58.012.560.231	39.350.458.252
10. Lợi nhuận thuần từ hoạt động kinh doanh	30	25.871.950.670	(45.043.496.024)	25.871.950.670	(45.043.496.024)
11. Thu nhập khác	31	557.810.683	67.430.367.560	557.810.683	67.430.367.560
12. Chi phí khác	32	359.457.611	1.768.985.915	359.457.611	1.768.985.915
13. (Lỗ)/Lợi nhuận khác	40	198.353.072	65.661.381.645	198.353.072	65.661.381.645
14. Lợi nhuận trước thuế	50	26.070.303.742	20.617.885.621	26.070.303.742	20.617.885.621
15. Chi phí thuế TNDN hiện hành	51	2.011.343.217	-	2.011.343.217	-
16. Chi phí thuế TNDN hoãn lại	52	(843.008.009)	13.347.377.146	(843.008.009)	13.347.377.146
17. Lợi nhuận sau thuế thu nhập doanh nghiệp	60	24.901.968.534	7.270.508.475	24.901.968.534	7.270.508.475

  
Dương Thị Ngọc Quý  
Người lập

  
Nguyễn Văn Bảo  
Kế toán trưởng

  
Lê Mạnh Cường  
Tổng Giám đốc  
Ngày 24 tháng 4 năm 2019  
Thành phố Hồ Chí Minh

**BÁO CÁO LƯU CHUYỂN TIỀN TỆ**  
Cho kỳ hoạt động từ 01/01/2019 đến 31/03/2019

Mẫu số B 03 - DN  
ĐVT: VNĐ

CHỈ TIÊU	Mã	Từ 01/01/2019 đến 31/03/2019	Từ 01/01/2018 đến 31/03/2018
<b>LƯU CHUYỂN TIỀN TỪ HOẠT ĐỘNG KINH DOANH</b>			
Lợi nhuận trước thuế		26.070.303.742	20.617.885.621
Điều chỉnh cho các khoản			
- Khấu hao tài sản cố định		38.638.276.054	39.778.290.560
- Các khoản dự phòng		9.055.251.212	11.323.585.079
- (Lãi)/lỗ chênh lệch tỷ giá hối đoái chưa thực hiện		2.110.655.922	1.284.678.975
- Lãi từ hoạt động đầu tư		(36.150.218.028)	(44.647.416.589)
- Chi phí lãi vay		4.317.179.612	4.826.191.663
Lợi nhuận từ hoạt động kinh doanh trước thay đổi vốn lưu động		44.041.448.514	33.183.215.309
- Tăng, giảm các khoản phải thu		(21.448.114.795)	782.840.888.317
- Tăng, giảm hàng tồn kho		22.064.979.886	(17.516.778.202)
- Tăng, giảm các khoản phải trả		(311.797.709.220)	(833.673.537.923)
- Tăng, giảm chi phí trả trước		(4.741.626.896)	7.727.039.787
- Tiền lãi vay đã trả		(1.946.307.039)	(828.650.501)
- Thuế thu nhập doanh nghiệp đã nộp		(43.885.764.510)	(8.764.707.224)
- Tiền chi khác từ hoạt động kinh doanh		(15.152.013.117)	(14.195.873.162)
Lưu chuyển tiền thuần từ hoạt động kinh doanh		(332.865.107.177)	(51.228.403.599)
<b>LƯU CHUYỂN TIỀN TỪ HOẠT ĐỘNG ĐẦU TƯ</b>			
- Tiền chi để mua sắm, xây dựng tài sản cố định		(96.933.106.668)	(66.367.735.110)
- Tiền thu hồi cho vay, bán lại các công cụ nợ của đơn vị khác		15.000.000.000	
- Tiền thu lãi cho vay, cổ tức và lợi nhuận được chia		22.530.975.441	21.026.027.241
Lưu chuyển tiền thuần từ hoạt động đầu tư		(59.402.131.227)	(45.341.707.869)



<b>CHỈ TIÊU</b>	<b>Mã</b>	<b>Từ 01/01/2019 đến 31/03/2019</b>	<b>Từ 01/01/2018 đến 31/03/2018</b>
-----------------	-----------	---	---

**LƯU CHUYỂN TIỀN TỪ HOẠT ĐỘNG TÀI CHÍNH**

- Tiền thu từ đi vay	95.510.250.000	
- Tiền trả nợ gốc vay	(11.169.685.200)	(15.653.790.135)
- Cổ tức lợi nhuận đã trả cho chủ sở hữu	40.861.600	(223.135.772.400)
<b>Lưu chuyển tiền thuần từ hoạt động tài chính</b>	<b>84.381.426.400</b>	<b>(238.789.562.535)</b>
<b>Lưu chuyển tiền thuần trong kỳ</b>	<b>(307.885.812.004)</b>	<b>(335.359.674.003)</b>
<b>Tiền và các khoản tương đương tiền tồn đầu năm</b>	<b>3.685.429.939.658</b>	<b>2.718.246.741.529</b>
- Ảnh hưởng của thay đổi tỷ giá hối đoái quy đổi ngoại tệ	(1.449.038.746)	2.500.863.932
<b>Tiền và các khoản tương đương tiền tồn cuối kỳ</b>	<b>3.376.095.088.908</b>	<b>2.385.387.931.458</b>



**Dương Thị Ngọc Quý**  
 Người lập



**Nguyễn Văn Bảo**  
 Kế toán trưởng



**Lê Mạnh Cường**  
 Tổng Giám đốc

Ngày 24 tháng 4 năm 2019  
 Thành phố Hồ Chí Minh

# TỔNG CÔNG TY CỔ PHẦN DỊCH VỤ KỸ THUẬT DẦU KHÍ VIỆT NAM

Thuyết minh Báo cáo tài chính Quý 1

Cho năm tài chính kết thúc ngày 31 tháng 12 năm 2019

Mẫu B 09-DN/HN

## THÔNG TIN KHÁI QUÁT

### I. Đặc điểm hoạt động của Tổng công ty:

#### 1. Hình thức sở hữu vốn

Tổng công ty Cổ phần Dịch vụ Kỹ thuật Dầu khí Việt Nam (gọi tắt là “Công ty mẹ”) là Công ty cổ phần, đơn vị thành viên của Tập đoàn Dầu khí Việt Nam; được thành lập theo Giấy phép đăng ký kinh doanh số 0103015198 của Sở Kế hoạch Đầu tư Thành phố Hà Nội cấp ngày 29 tháng 12 năm 2006; Giấy phép đăng ký kinh doanh thay đổi lần 1, ngày 12 tháng 3 năm 2007; Giấy phép đăng ký kinh doanh thay đổi lần 10 ngày 20 tháng 02 năm 2019 số 0100150577 do Sở Kế hoạch và Đầu tư Thành phố Hồ Chí Minh cấp. Cổ phiếu của Công ty mẹ được niêm yết chính thức tại Sở Giao dịch Chứng khoán Hà Nội vào ngày 20 tháng 09 năm 2007 với mã chứng khoán là PVS. Tập đoàn Dầu khí Việt Nam là cổ đông chính và là Công ty mẹ của Tổng công ty.

#### 2. Ngành nghề kinh doanh và hoạt động chính

Kinh doanh dịch vụ kỹ thuật dầu khí; Quản lý, kinh doanh, khai thác các tàu dịch vụ kỹ thuật dầu khí; Dịch vụ căn cứ Cảng; Dịch vụ cung ứng tàu biển, dịch vụ kiểm đếm và giao nhận vận chuyển hàng hoá; Quản lý kinh doanh, sở hữu, vận hành và khai thác các tàu chứa dầu thô (FSO), tàu chứa và xử lý dầu thô (FPSO); Quản lý, tổ chức thực hiện các dự án trong lĩnh vực dầu khí, công nghiệp; Gia công, lắp ráp, chế tạo các cấu kiện, thiết bị dầu khí; Chế tạo và lắp đặt các loại bể chứa xăng dầu, khí hoá lỏng và các loại đường ống dẫn dầu, dẫn khí; Sửa chữa tàu biển và các công trình dầu khí biển; Dịch vụ khảo sát địa vật lý, địa chất công trình, dịch vụ lặn, khảo sát công trình ngầm (bằng thiết bị ROV) phục vụ công tác tìm kiếm, thăm dò, khai thác dầu khí và các công trình công nghiệp, dân dụng; Bảo dưỡng, sửa chữa, đóng mới, hoán cải các phương tiện nổi; Xuất nhập khẩu thiết bị và vật tư dầu khí; Sản xuất, cung cấp vật tư thiết bị dầu khí; Cung cấp lao động chuyên ngành dầu khí; Dịch vụ vận hành và bảo dưỡng các công trình khai thác dầu khí; Kinh doanh khách sạn, nhà ở, văn phòng làm việc và dịch vụ sinh hoạt dầu khí; Kinh doanh các sản phẩm dầu khí; Dịch vụ đại lý tàu biển và môi giới hàng hải; Dịch vụ thuê tàu, môi giới tàu biển, lai dắt tàu biển và cứu hộ; Sản xuất, mua bán các sản phẩm dầu khí, phân đạm và hoá chất phục vụ nông nghiệp (trừ hoá chất Nhà nước cấm), ...

#### 3. Chu kỳ sản xuất, kinh doanh thông thường

Chu kỳ sản xuất kinh doanh thông thường của Công ty mẹ bắt đầu từ ngày 01 tháng 01 và kết thúc vào ngày 31 tháng 12 cùng năm.

#### 4. Đặc điểm hoạt động trong năm tài chính có ảnh hưởng đến Báo cáo tài chính:

Các hoạt động của Công ty mẹ được diễn ra bình thường và không có ảnh hưởng nào trọng yếu đến Báo cáo tài chính riêng của Công ty mẹ.

### II. Cấu trúc doanh nghiệp

Danh sách các Đơn vị trực thuộc Công ty mẹ:

Tên Chi nhánh trực thuộc	Địa chỉ	Tỷ lệ sở hữu (%)	Tỷ lệ biểu quyết (%)
Cơ quan Tổng công ty Cổ phần Dịch vụ Kỹ thuật Dầu khí Việt Nam	Lầu 5 – Toà nhà Petro Viet Nam, Số 1-5 Lê Duẩn, Quận 1, Thành phố Hồ Chí Minh	100,00	100,00
Chi nhánh Tổng công ty Cổ phần Dịch vụ Kỹ thuật Dầu khí Việt Nam - Công ty Tàu Dịch vụ Dầu khí	Số 73, đường 30/4, Phường Thới Nhất, Thành phố Vũng Tàu	100,00	100,00

7

0100150577

NG CÔNG  
CỔ PH  
IVU KỸ  
DẦU K  
VIỆT N  
TP. HỒ

MINH



**TỔNG CÔNG TY CỔ PHẦN DỊCH VỤ KỸ THUẬT DẦU KHÍ VIỆT NAM**

Thuyết minh Báo cáo tài chính Quý 1

Cho năm tài chính kết thúc ngày 31 tháng 12 năm 2019

Tên Chi nhánh trực thuộc	Địa chỉ	Tỷ lệ sở hữu (%)	Tỷ lệ biểu quyết (%)
Chi nhánh Tổng công ty Cổ phần Dịch vụ Kỹ thuật Dầu khí Việt Nam - Công ty Cảng Dịch vụ Dầu khí	Số 65A, đường 30/4, Phường Thắng Nhất, Thành phố Vũng Tàu	100,00	100,00
Chi nhánh Tổng công ty Cổ phần Dịch vụ Kỹ thuật Dầu khí Việt Nam - Công ty Dịch vụ Dầu khí Đà Nẵng	Số 11 Đường 3/2, Quận Hải Châu, Tp. Đà Nẵng	100,00	100,00
Chi nhánh Tổng công ty Cổ phần Dịch vụ Kỹ thuật Dầu khí Việt Nam - Ban Dự án Nhiệt điện Long Phú	Ấp Thạnh Đức, Xã Long Đức, Huyện Long Phú, Tỉnh Sóc Trăng	100,00	100,00
Chi nhánh Tổng công ty Cổ phần Dịch vụ Kỹ thuật Dầu khí Việt Nam tại Hà Nội	142 Nguyễn Khuyến, Q. Ba Đình, Hà Nội	100,00	100,00
Chi nhánh Tổng công ty Cổ phần Dịch vụ Kỹ thuật Dầu khí Việt Nam - Ban Xây dựng PTSC	Số 45B, Đường 30/4, Phường 9, Thành phố Vũng Tàu	100,00	100,00
Chi nhánh Tổng công ty Cổ phần Dịch vụ Kỹ thuật Dầu khí Việt Nam - Cảng Dịch vụ Dầu khí Tổng hợp Quảng Bình	Cảng Hòn La, Quảng Đông, Quảng Trạch, Quảng Bình	100,00	100,00

**III. Kỳ kế toán, đơn vị tiền tệ sử dụng trong kế toán:****1. Cơ sở lập Báo cáo tài chính**

Báo cáo tài chính kèm theo được trình bày bằng Đồng Việt Nam (VNĐ), theo nguyên tắc giá gốc và phù hợp với các Chuẩn mực Kế toán Việt Nam, Hệ thống Kế toán Việt Nam và các Quy định hiện hành khác về kế toán tại Việt Nam.

**2. Kỳ kế toán**

Năm tài chính của Công ty mẹ bắt đầu từ ngày 01 tháng 01 và kết thúc vào ngày 31 tháng 12 cùng năm.

**IV. Tóm tắt các chính sách kế toán chủ yếu:****1. Ước tính kế toán**

Việc lập Báo cáo tài chính tuân thủ theo các Chuẩn mực Kế toán Việt Nam, Hệ thống Kế toán Việt Nam và các quy định hiện hành khác về kế toán tại Việt Nam yêu cầu Ban Tổng Giám đốc phải có những ước tính và giả định ảnh hưởng đến số liệu báo cáo về công nợ, tài sản và việc trình bày các khoản công nợ và tài sản tiềm tàng tại ngày lập Báo cáo tài chính cũng như các số liệu báo cáo về doanh thu và chi phí trong suốt kỳ báo cáo. Kết quả hoạt động kinh doanh thực tế có thể khác với các ước tính, giả định đặt ra.

**2. Công cụ tài chính****Ghi nhận ban đầu**

Tài sản tài chính: Tại ngày ghi nhận ban đầu, tài sản tài chính được ghi nhận theo giá gốc cộng các chi phí giao dịch có liên quan trực tiếp đến việc mua sắm tài sản tài chính đó. Tài sản tài chính của Công ty mẹ bao gồm tiền, các khoản tương đương tiền, tiền gửi ngắn hạn, các khoản phải thu khách hàng và phải thu khác, các khoản cho vay, đầu tư ngắn hạn và dài hạn khác.



## TỔNG CÔNG TY CỔ PHẦN DỊCH VỤ KỸ THUẬT DẦU KHÍ VIỆT NAM

Thuyết minh Báo cáo tài chính Quý 1

Cho năm tài chính kết thúc ngày 31 tháng 12 năm 2019

Công nợ tài chính: Tại ngày ghi nhận ban đầu, công nợ tài chính được ghi nhận theo giá gốc trừ đi các chi phí giao dịch có liên quan trực tiếp đến việc phát hành công nợ tài chính đó. Công nợ tài chính của Công ty mẹ bao gồm các khoản phải trả người bán và phải trả khác, các khoản nợ, các khoản vay và chi phí phải trả.

*Đánh giá lại sau ghi nhận ban đầu*

Hiện tại, chưa có quy định về đánh giá lại công cụ tài chính sau ghi nhận ban đầu.

### 3. Các loại tỷ giá hối đoái áp dụng trong kế toán

Các nghiệp vụ kế toán phát sinh bằng ngoại tệ được hạch toán theo hướng dẫn tại Thông tư số 200/2014/TT-BTC ngày 22 tháng 12 năm 2014 và Thông tư số 53/2016/TT-BTC ngày 21 tháng 03 năm 2016 của Bộ Tài chính. Theo đó, các nghiệp vụ phát sinh bằng ngoại tệ được chuyển đổi theo tỷ giá tại ngày phát sinh nghiệp vụ. Chênh lệch tỷ giá phát sinh được ghi nhận vào kết quả hoạt động kinh doanh.

Số dư các khoản mục tiền tệ có gốc ngoại tệ tại thời điểm lập Báo cáo tài chính được đánh giá lại và xử lý như sau:

Chênh lệch tỷ giá phát sinh từ việc đánh giá lại các khoản mục tiền tệ được phân loại là tài sản được thực hiện theo tỷ giá mua ngoại tệ của Ngân hàng TMCP Ngoại thương Việt Nam.

Chênh lệch tỷ giá phát sinh từ việc đánh giá lại các khoản mục tiền tệ được phân loại là nợ phải trả được thực hiện theo tỷ giá bán ngoại tệ của Ngân hàng TMCP Ngoại thương Việt Nam.

Khoản chênh lệch tỷ giá hối đoái do việc đánh giá lại số dư cuối kỳ sau khi bù trừ chênh lệch tăng và chênh lệch giảm, số chênh lệch còn lại được ghi nhận vào kết quả hoạt động kinh doanh trong kỳ.

### 4. Tiền mặt và các khoản tương đương tiền

Tiền mặt và các khoản tương đương tiền mặt bao gồm tiền mặt tại quỹ, các khoản ký cược, ký quỹ, các khoản đầu tư ngắn hạn hoặc các khoản đầu tư có khả năng thanh khoản cao để dàng chuyển đổi thành tiền và ít có rủi ro liên quan đến việc biến động giá trị chuyển đổi của các khoản này.

### 5. Các khoản đầu tư tài chính:

#### Chứng khoán kinh doanh

Chứng khoán kinh doanh là các khoản chứng khoán được Công ty mẹ nắm giữ với mục đích kinh doanh. Chứng khoán kinh doanh được ghi nhận bắt đầu từ ngày Công ty mẹ có quyền sở hữu và được xác định giá trị ban đầu theo giá trị hợp lý của các khoản thanh toán tại thời điểm giao dịch phát sinh cộng các chi phí liên quan đến giao dịch mua chứng khoán kinh doanh.

Tại các kỳ kế toán tiếp theo, các khoản đầu tư chứng khoán được xác định theo giá gốc trừ các khoản giảm giá chứng khoán kinh doanh.

Dự phòng giảm giá chứng khoán kinh doanh được trích lập theo các quy định kế toán hiện hành.

#### Các khoản đầu tư nắm giữ đến ngày đáo hạn

Các khoản đầu tư nắm giữ đến ngày đáo hạn bao gồm các khoản đầu tư mà Công ty mẹ có ý định và khả năng giữ đến ngày đáo hạn. Các khoản đầu tư nắm giữ đến ngày đáo hạn bao gồm: các khoản tiền gửi ngân hàng có kỳ hạn (bao gồm cả các loại tín phiếu, kỳ phiếu), trái phiếu, cổ phiếu ưu đãi bên phát hành bắt buộc phải mua lại tại một thời điểm nhất định trong tương lai và các khoản cho vay nắm giữ đến ngày đáo hạn với mục đích thu lãi hàng kỳ và các khoản đầu tư nắm giữ đến ngày đáo hạn khác.

Các khoản đầu tư nắm giữ đến ngày đáo hạn được ghi nhận bắt đầu từ ngày mua và được xác định giá trị ban đầu theo giá mua và các chi phí liên quan đến giao dịch mua các khoản đầu tư. Thu nhập lãi từ các khoản đầu tư nắm giữ đến ngày đáo hạn sau ngày mua được ghi nhận trên Báo cáo kết quả hoạt động kinh doanh trên cơ sở dự thu. Lãi được hưởng trước khi Công ty mẹ nắm giữ được ghi giảm trừ vào giá gốc tại thời điểm mua.



## **TỔNG CÔNG TY CỔ PHẦN DỊCH VỤ KỸ THUẬT DẦU KHÍ VIỆT NAM**

Thuyết minh Báo cáo tài chính Quý 1

Cho năm tài chính kết thúc ngày 31 tháng 12 năm 2019

Các khoản đầu tư nắm giữ đến ngày đáo hạn được xác định theo giá gốc trừ đi dự phòng phải thu khó đòi.

Dự phòng phải thu khó đòi của các khoản đầu tư nắm giữ đến ngày đáo hạn được trích lập theo các quy định kế toán hiện hành.

### **Các khoản cho vay**

Các khoản cho vay được xác định theo giá gốc trừ đi các khoản dự phòng phải thu khó đòi. Dự phòng phải thu khó đòi các khoản cho vay của Công ty mẹ được trích lập theo các quy định kế toán hiện hành.

### **Đầu tư tài chính dài hạn**

Đầu tư tài chính dài hạn bao gồm các khoản đầu tư vào Công ty con, đầu tư vào các Công ty liên doanh, liên kết và các khoản đầu tư dài hạn khác được hạch toán theo giá gốc bao gồm các chi phí liên quan trực tiếp đến khoản đầu tư. Tại các kỳ kế toán tiếp theo, các khoản đầu tư được xác định theo nguyên giá trừ các khoản giảm giá đầu tư.

### **Đầu tư vào Công ty con**

Công ty con là một công ty mà Công ty mẹ giữ cổ phần chi phối (trên 50%) cũng như quyền biểu quyết tương ứng và Công ty mẹ có quyền chi phối các chính sách tài chính và hoạt động của doanh nghiệp nhằm thu được lợi ích kinh tế từ các hoạt động của doanh nghiệp đó. Các khoản đầu tư vào Công ty con được phản ánh theo giá gốc trên bảng cân đối kế toán.

### **Đầu tư vào Công ty liên doanh**

Các khoản góp vốn liên doanh là thỏa thuận trên cơ sở ký kết hợp đồng mà theo đó Công ty mẹ và các bên tham gia thực hiện hoạt động kinh tế trên cơ sở đồng kiểm soát. Cơ sở đồng kiểm soát được hiểu là việc đưa ra các quyết định mang tính chiến lược liên quan đến các chính sách hoạt động và tài chính của Đơn vị liên doanh phải có sự đồng thuận của các bên đồng kiểm soát. Các thỏa thuận góp vốn liên doanh liên quan đến việc thành lập một cơ sở kinh doanh độc lập trong đó có các bên tham gia góp vốn liên doanh được gọi là cơ sở kinh doanh đồng kiểm soát.

### **Đầu tư vào Công ty liên kết**

Công ty liên kết là công ty mà Công ty mẹ nắm giữ trực tiếp từ 20% đến dưới 50% vốn chủ sở hữu cũng như quyền biểu quyết tương ứng và có ảnh hưởng đáng kể nhưng không phải là Công ty con của Công ty mẹ. Ảnh hưởng đáng kể thể hiện ở quyền tham gia vào việc đưa ra các quyết định về chính sách tài chính và hoạt động của bên nhận đầu tư nhưng không có ảnh hưởng về mặt kiểm soát hoặc đồng kiểm soát những chính sách này.

### **Đầu tư tài chính dài hạn khác**

Các khoản đầu tư tài chính dài hạn khác bao gồm các khoản đầu tư vào cổ phiếu với tỷ lệ sở hữu nhỏ hơn 20% vốn điều lệ của công ty nhận đầu tư, các khoản cho vay và đầu tư tài chính khác được hạch toán theo giá gốc bao gồm các chi phí liên quan trực tiếp đến khoản đầu tư. Tại các kỳ kế toán tiếp theo, các khoản đầu tư được xác định theo nguyên giá trừ các khoản giảm giá đầu tư.

### **Dự phòng giảm giá các khoản đầu tư tài chính dài hạn**

Dự phòng giảm giá các khoản đầu tư tài chính dài hạn được lập khi vốn góp thực tế của các bên tại Công ty con, Công ty liên doanh, liên kết và các Công ty nhận đầu tư dài hạn khác lớn hơn vốn chủ sở hữu thực có tại ngày kết thúc niên độ kế toán. Căn cứ để trích lập dự phòng là theo quy định tại Thông tư số 228/2009/TT-BTC do Bộ Tài chính ban hành ngày 07 tháng 12 năm 2009 và Thông tư số 89/2013/TT-BTC do Bộ Tài chính ban hành ngày 28 tháng 06 năm 2013.

## **6. Nợ phải thu**

Các khoản phải thu của Công ty mẹ được theo dõi chi tiết theo kỳ hạn phải thu, đối tượng phải thu, loại nguyên tệ phải thu và các yếu tố khác theo nhu cầu quản lý của Công ty mẹ. Nợ phải thu được trình bày

## TỔNG CÔNG TY CỔ PHẦN DỊCH VỤ KỸ THUẬT DẦU KHÍ VIỆT NAM

Thuyết minh Báo cáo tài chính Quý 1

Cho năm tài chính kết thúc ngày 31 tháng 12 năm 2019

theo giá trị ghi sổ trừ đi các khoản dự phòng phải thu khó đòi. Nợ phải thu bao gồm các khoản phải thu khách hàng, phải thu nội bộ, phải thu khác được thực hiện theo nguyên tắc:

Phải thu của khách hàng phản ánh các khoản nợ phải thu của Công ty mẹ với khách hàng có quan hệ kinh tế với Công ty mẹ về mua sản phẩm, hàng hóa, nhận cung cấp dịch vụ, kể cả tài sản cố định, bất động sản đầu tư, các khoản đầu tư tài chính. Tại thời điểm lập Báo cáo tài chính, Công ty mẹ thực hiện đánh giá lại các khoản phải thu của khách hàng có gốc ngoại tệ theo quy định.

Phải thu nội bộ phản ánh các khoản phải thu giữa Công ty mẹ với các Chi nhánh trực thuộc không có tư cách pháp nhân hạch toán phụ thuộc hoặc giữa các Chi nhánh trực thuộc không có tư cách pháp nhân hạch toán phụ thuộc với nhau. Nội dung các khoản phải thu nội bộ phản ánh việc điều chuyển vốn kinh doanh, các khoản thu hộ - chi hộ, phải thu về sản phẩm, hàng hóa, dịch vụ.

Phải thu khác phản ánh các khoản phải thu ngoài phạm vi hai khoản phải thu đã nêu trên.

Khi lập Báo cáo tài chính, kế toán căn cứ kỳ hạn còn lại của các khoản phải thu để phân loại là dài hạn hoặc ngắn hạn theo quy định.

### Dự phòng nợ phải thu khó đòi

Dự phòng phải thu khó đòi được trích lập cho những khoản phải thu đã quá hạn thanh toán từ sáu tháng trở lên, hoặc các khoản thu mà người nợ khó có khả năng thanh toán do bị thanh lý, phá sản hay các khó khăn tương tự, căn cứ trích lập dự phòng theo quy định tại Thông tư số 228/2009/TT-BTC do Bộ Tài chính ban hành ngày 07 tháng 12 năm 2009 và Thông tư số 89/2013/TT-BTC do Bộ Tài chính ban hành ngày 28 tháng 06 năm 2013.

### 7. Hàng tồn kho

Hàng tồn kho được xác định trên cơ sở giá thấp hơn giữa giá gốc và giá trị thuần có thể thực hiện được. Giá gốc hàng tồn kho bao gồm chi phí nguyên vật liệu trực tiếp, chi phí lao động trực tiếp và chi phí dịch vụ mua ngoài, để có được hàng tồn kho ở địa điểm và trạng thái hiện tại. Giá gốc của hàng tồn kho được xác định theo phương pháp bình quân gia quyền. Giá trị thuần có thể thực hiện được được xác định bằng giá bán ước tính trừ các chi phí để hoàn thành cùng chi phí tiếp thị, bán hàng và phân phối phát sinh.

Dự phòng giảm giá hàng tồn kho được lập cho hàng tồn kho lỗi thời, hỏng, kém phẩm chất và khi giá ghi sổ của hàng tồn kho cao hơn giá trị thuần có thể thực hiện được tại ngày kết thúc niên độ kế toán.

### 8. Tài sản cố định hữu hình và khấu hao

Tài sản cố định hữu hình được trình bày theo nguyên giá trừ giá trị hao mòn lũy kế. Nguyên giá tài sản cố định hữu hình bao gồm giá mua và toàn bộ các chi phí khác liên quan trực tiếp đến việc đưa tài sản vào trạng thái sẵn sàng sử dụng.

Đối với tài sản cố định hình thành do đầu tư xây dựng cơ bản theo phương thức giao thầu hoặc tự xây dựng và sản xuất, nguyên giá là giá quyết toán công trình xây dựng theo Quy chế quản lý đầu tư và xây dựng hiện hành, các chi phí khác có liên quan trực tiếp và lệ phí trước bạ (nếu có). Trường hợp dự án đã hoàn thành và đưa vào sử dụng nhưng quyết toán chưa được phê duyệt, nguyên giá tài sản cố định được ghi nhận theo giá tạm tính trên cơ sở chi phí thực tế đã bỏ ra để có được tài sản cố định. Nguyên giá tạm tính sẽ được điều chỉnh theo giá quyết toán được các cấp có thẩm quyền phê duyệt.

Tài sản cố định hữu hình được khấu hao theo quy định tại Thông tư 45/2013/TT-BTC ngày 25/04/2013 của Bộ Tài chính, khấu hao tính theo phương pháp đường thẳng dựa trên thời gian hữu dụng ước tính. Thời gian khấu hao cụ thể như sau:

5067  
CÔNG TY  
HẠN  
CÔNG THƯƠNG  
KHÍ  
NAM  
HỒ CHÍ

GTY  
IN  
THUA  
HÍ  
IM  
CHÍ



# TỔNG CÔNG TY CỔ PHẦN DỊCH VỤ KỸ THUẬT DẦU KHÍ VIỆT NAM

Thuyết minh Báo cáo tài chính Quý 1

Cho năm tài chính kết thúc ngày 31 tháng 12 năm 2019

	<u>Số năm</u>
Nhà cửa, vật kiến trúc	03 - 45
Máy móc, thiết bị	03 - 07
Phương tiện vận tải	06 - 10
Thiết bị quản lý, tài sản khác	03 - 05

## 9. Tài sản cố định vô hình và khấu hao

Tài sản cố định vô hình thể hiện giá trị quyền sử dụng đất và các phần mềm máy tính và được trình bày theo nguyên giá trừ giá trị hao mòn lũy kế. Quyền sử dụng đất có thời hạn được phân bổ theo phương pháp đường thẳng dựa trên thời gian sử dụng lô đất. Quyền sử dụng đất lâu dài theo quy định hiện hành thì không tính khấu hao. Phần mềm máy tính được khấu hao trong thời gian 3 năm.

## 10. Chi phí xây dựng cơ bản dở dang

Các tài sản đang trong quá trình xây dựng phục vụ mục đích sản xuất, cho thuê, quản trị hoặc cho bất kỳ mục đích nào khác được ghi nhận theo giá gốc. Chi phí này bao gồm chi phí dịch vụ và chi phí lãi vay có liên quan phù hợp với chính sách kế toán của Công ty mẹ. Việc tính khấu hao của các tài sản này được áp dụng giống như với các tài sản khác, bắt đầu từ khi tài sản ở vào trạng thái sẵn sàng sử dụng.

## 11. Thuế TNDN hoãn lại:

Thuế TNDN hoãn lại được tính trên các khoản chênh lệch giữa giá trị ghi sổ và cơ sở tính thuế thu nhập của các khoản mục tài sản hoặc công nợ trên Báo cáo tài chính và được ghi nhận theo phương pháp bảng cân đối kế toán. Thuế TNDN hoãn lại phải trả phải được ghi nhận cho tất cả các khoản chênh lệch tạm thời còn tài sản thuế TNDN hoãn lại chỉ được ghi nhận khi chắc chắn có đủ lợi nhuận tính thuế trong tương lai để khấu trừ các khoản chênh lệch tạm thời.

Thuế TNDN hoãn lại được xác định theo thuế suất dự tính sẽ áp dụng cho năm tài sản được thu hồi hay nợ phải trả được thanh toán. Thuế TNDN hoãn lại được ghi nhận vào báo cáo kết quả hoạt động kinh doanh và chỉ ghi vào vốn chủ sở hữu khi khoản thuế đó có liên quan đến các khoản mục được ghi thẳng vào vốn chủ sở hữu.

Tài sản thuế TNDN hoãn lại và thuế TNDN hoãn lại phải trả được bù trừ khi Công ty mẹ có quyền hợp pháp để bù trừ giữa tài sản thuế TNDN hiện hành với thuế TNDN hiện hành phải nộp và khi các tài sản thuế TNDN hoãn lại và thuế TNDN hoãn lại phải trả liên quan tới thuế TNDN doanh nghiệp được quản lý bởi cùng một Cơ quan thuế và Công ty mẹ có dự định thanh toán thuế TNDN hiện hành trên cơ sở thuận.

Việc xác định thuế TNDN phải nộp và thuế TNDN hoãn lại của Công ty mẹ căn cứ vào các Quy định hiện hành về thuế. Tuy nhiên, những quy định này thay đổi theo từng thời kỳ và việc xác định sau cùng về thuế TNDN tùy thuộc vào kết quả kiểm tra của Cơ quan thuế có thẩm quyền.

## 12. Chi phí trả trước ngắn và dài hạn:

Chi phí trả trước dài hạn bao gồm quyền sử dụng đất, tiền thuê đất, tiền thuê văn phòng, chi phí thiết bị sửa chữa, và các khoản chi phí trả trước dài hạn khác.

Chi phí trả trước dài hạn bao gồm tiền thuê văn phòng Cơ quan Tổng công ty trong thời hạn 50 năm, tiền giải phóng mặt bằng tại Cảng Sơn Trà và các khoản chi phí trả trước dài hạn khác:

- o Tiền thuê tòa nhà số 1-5 Lê Duẩn bắt đầu từ tháng 10 năm 2010, thời hạn 50 năm. Công ty mẹ phân bổ khoản tiền thuê này vào kết quả hoạt động kinh doanh theo thời gian thuê và diện tích sử dụng hàng năm.

- o Tiền giải phóng mặt bằng tại Cảng Sơn Trà bắt đầu từ tháng 12 năm 2015, thời gian phân bổ là 42 năm.

## **TỔNG CÔNG TY CỔ PHẦN DỊCH VỤ KỸ THUẬT DẦU KHÍ VIỆT NAM**

Thuyết minh Báo cáo tài chính Quý 1

Cho năm tài chính kết thúc ngày 31 tháng 12 năm 2019

- o Các chi phí trả trước dài hạn khác bao gồm các công cụ dụng cụ được xem là có khả năng đem lại lợi ích kinh tế trong tương lai cho Công ty mẹ.

Các khoản chi phí trả trước dài hạn khác được phân bổ vào Báo cáo Kết quả hoạt động kinh doanh, theo phương pháp đường thẳng theo các quy định kế toán hiện hành. Việc phân loại chi phí trả trước ngắn hạn và dài hạn được căn cứ trên số kỳ phân bổ ban đầu với thời gian nhỏ hơn 12 tháng hoặc lớn hơn 12 tháng.

### **13. Nợ phải trả**

Các khoản nợ phải trả được Công ty mẹ theo dõi chi tiết theo kỳ hạn phải trả, đối tượng phải trả, loại nguyên tệ phải trả và các yếu tố khác theo nhu cầu quản lý của Công ty mẹ. Các khoản phải trả phản ánh phải trả người bán, phải trả nội bộ, phải trả khác được thực hiện theo nguyên tắc:

Nợ phải trả người bán phản ánh các khoản nợ phải trả của Công ty mẹ cho người bán liên quan đến việc mua vật tư, hàng hóa, mua dịch vụ, tài sản cố định, bất động sản đầu tư, các khoản đầu tư tài chính theo hợp đồng kinh tế đã ký kết. Tại thời điểm lập Báo cáo tài chính, Công ty mẹ thực hiện đánh giá lại các khoản nợ phải trả người bán có gốc ngoại tệ theo quy định.

Phải trả nội bộ phản ánh các khoản phải trả giữa Công ty mẹ với các Chi nhánh trực thuộc không có tư cách pháp nhân hạch toán phụ thuộc hoặc giữa các Chi nhánh trực thuộc không có tư cách pháp nhân hạch toán phụ thuộc với nhau. Nội dung các khoản phải trả nội bộ phản ánh việc điều chuyển vốn kinh doanh, các khoản thu hộ - chi hộ, phải trả về sản phẩm, hàng hóa, dịch vụ, ...

Phải trả khác phản ánh các khoản phải trả ngoài phạm vi hai khoản phải trả đã nêu trên.

Khi lập Báo cáo tài chính, kế toán căn cứ kỳ hạn còn lại của các khoản phải trả để phân loại là dài hạn hoặc ngắn hạn theo quy định.

### **14. Chi phí đi vay và vốn hóa các khoản chi phí đi vay**

Các khoản vay của Công ty mẹ được ghi nhận và theo dõi theo từng đối tượng gắn liền với mục đích sử dụng của từng khoản vay, kỳ hạn phải trả và loại nguyên tệ vay. Khi lập Báo cáo tài chính, số dư các tài khoản vay bằng ngoại tệ được đánh giá lại chênh lệch tỷ giá theo quy định.

Chi phí đi vay liên quan trực tiếp đến việc mua, đầu tư xây dựng tài sản cố định cho năm tài chính trước khi được đưa vào sử dụng hoặc kinh doanh được cộng vào nguyên giá tài sản (được vốn hóa); chi phí đi vay phát sinh sau khi tài sản đã đưa vào sử dụng, kinh doanh được ghi nhận vào chi phí trong kỳ. Tất cả các chi phí lãi vay khác được ghi nhận vào kết quả hoạt động kinh doanh hợp nhất khi phát sinh.

### **15. Chi phí phải trả**

Chi phí phải trả phản ánh các khoản phải trả cho hàng hóa, dịch vụ đã nhận được từ người bán hoặc đã cung cấp cho người mua trong kỳ báo cáo nhưng thực tế chưa chi trả do chưa có hóa đơn hoặc chưa đủ hồ sơ, tài liệu kế toán. Việc ghi nhận chi phí phải trả được xác định trên cơ sở đã xác định được giá trị sẽ phải trả và xác định rõ thời điểm phải thanh toán.

Việc ghi nhận các khoản phải trả vào chi phí sản xuất kinh doanh trong kỳ được thực hiện theo nguyên tắc phù hợp giữa doanh thu và chi phí phát sinh trong kỳ.

### **16. Dự phòng phải trả**

Các khoản dự phòng phải trả được ghi nhận khi Công ty mẹ có nghĩa vụ nợ hiện tại do kết quả từ một sự kiện đã xảy ra, và Công ty mẹ có khả năng phải thanh toán nghĩa vụ này. Giá trị được ghi nhận của một khoản dự phòng phải trả là giá trị được ước tính hợp lý, dịch vụ có thể chưa phát sinh và chưa xác định rõ thời điểm phải thanh toán.

Dự phòng phải trả được ghi nhận khi thỏa mãn các điều kiện sau:

- o Công ty mẹ có nghĩa vụ nợ hiện tại do kết quả từ một sự kiện đã xảy ra.



## TỔNG CÔNG TY CỔ PHẦN DỊCH VỤ KỸ THUẬT DẦU KHÍ VIỆT NAM

Thuyết minh Báo cáo tài chính Quý 1

Cho năm tài chính kết thúc ngày 31 tháng 12 năm 2019

- o Sự giảm sút về những lợi ích kinh tế có thể xảy ra dẫn đến việc yêu cầu phải thanh toán nghĩa vụ nợ.
- o Ước tính đáng tin cậy về giá trị của nghĩa vụ đó.

Trường hợp số dự phòng phải trả cần lập ở kỳ kế toán này lớn hơn số dự phòng phải trả đã lập ở kỳ kế toán trước chưa sử dụng hết thì số chênh lệch được ghi nhận vào chi phí sản xuất kinh doanh của kỳ kế toán đó. Trường hợp số dự phòng phải trả cần lập ở kỳ kế toán này nhỏ hơn số dự phòng phải trả đã lập ở kỳ kế toán trước chưa sử dụng hết thì số chênh lệch được hoàn nhập ghi giảm chi phí sản xuất kinh doanh của kỳ kế toán đó

### 17. Doanh thu chưa thực hiện

Doanh thu chưa thực hiện phản ánh doanh thu nhận trước từ tiền trả trước của khách hàng cho một hoặc nhiều kỳ kế toán về thuê tài sản; lãi nhận trước khi cho vay vốn hoặc mua các công cụ nợ; chênh lệch giữa giá bán hàng trả chậm, trả góp theo cam kết với giá bán trả tiền ngay; doanh thu tương ứng với giá trị hàng hóa, dịch vụ hoặc số phải chiết khấu giảm giá cho khách hàng trong chương trình khách hàng truyền thống, ...

Doanh thu chưa thực hiện được phân bổ vào doanh thu sản xuất kinh doanh trong kỳ theo phương pháp đường thẳng tương ứng với số kỳ phân bổ.

### 18. Vốn chủ sở hữu

Vốn chủ sở hữu là phần tài sản thuần của Công ty mẹ còn lại thuộc sở hữu của các cổ đông. Vốn chủ sở hữu được phản ánh theo các nguồn: vốn góp của chủ sở hữu, lợi nhuận từ hoạt động kinh doanh, chênh lệch đánh giá lại tài sản.

Vốn đầu tư chủ sở hữu của Công ty mẹ được ghi nhận theo vốn góp thực góp của chủ sở hữu và các khoản bổ sung vốn chủ sở hữu từ các quỹ thuộc vốn chủ sở hữu. Vốn đầu tư của chủ sở hữu được Công ty mẹ hạch toán và theo dõi chi tiết theo từng nguồn hình thành vốn. Thặng dư cổ phần phản ánh chênh lệch giữa giá phát hành cổ phiếu và mệnh giá cổ phiếu của Công ty mẹ.

Lợi nhuận chưa phân phối của Công ty mẹ phản ánh lợi nhuận sau thuế TNDN của Công ty mẹ tại kỳ kế toán hiện hành và số dư lợi nhuận chưa phân phối của các kỳ kế toán trước. Lợi nhuận chưa phân phối được hạch toán chi tiết kết quả kinh doanh của từng năm tài chính. Khi áp dụng hồi tố do thay đổi chính sách kế toán và điều chỉnh hồi tố của các năm trước dẫn đến phải điều chỉnh số dư đầu năm của phần lợi nhuận chưa phân phối thì việc điều chỉnh được thực hiện trực tiếp trên tài khoản lợi nhuận chưa phân phối của năm trước có liên quan.

Việc sử dụng lợi nhuận chưa phân phối của Công ty mẹ để chia cổ tức, trích lập các quỹ được thực hiện theo Nghị quyết Đại hội đồng cổ đông của Công ty mẹ theo nguyên tắc lợi nhuận được phân phối không lớn hơn số lợi nhuận sau thuế chưa phân phối trên Báo cáo tài chính riêng của Công ty mẹ.

### 19. Doanh thu và thu nhập khác

#### Doanh thu bán hàng và cung cấp dịch vụ

Doanh thu bán hàng được ghi nhận khi đồng thời thỏa mãn tất cả năm (5) điều kiện sau:

- (a) Công ty mẹ đã chuyển giao phần lớn rủi ro và lợi ích gắn liền với quyền sở hữu sản phẩm hoặc hàng hóa cho người mua.
- (b) Công ty mẹ không còn nắm giữ quyền quản lý hàng hóa như người sở hữu hàng hóa hoặc quyền kiểm soát hàng hóa.
- (c) Doanh thu được xác định tương đối chắc chắn.
- (d) Công ty mẹ sẽ thu được lợi ích kinh tế từ giao dịch bán hàng.
- (e) Xác định được chi phí liên quan đến giao dịch bán hàng.



## TỔNG CÔNG TY CỔ PHẦN DỊCH VỤ KỸ THUẬT DẦU KHÍ VIỆT NAM

Thuyết minh Báo cáo tài chính Quý 1

Cho năm tài chính kết thúc ngày 31 tháng 12 năm 2019

Doanh thu về cung cấp dịch vụ được ghi nhận khi kết quả của giao dịch đó được xác định một cách đáng tin cậy. Trường hợp giao dịch về cung cấp dịch vụ liên quan đến nhiều kỳ thì doanh thu được ghi nhận trong kỳ theo kết quả phần công việc đã hoàn thành tại ngày kết thúc kỳ kế toán của kỳ đó. Kết quả của giao dịch cung cấp dịch vụ được xác định khi thỏa mãn tất cả bốn (4) điều kiện sau:

- (a) Doanh thu được xác định tương đối chắc chắn.
- (b) Có khả năng thu được lợi ích kinh tế từ giao dịch cung cấp dịch vụ.
- (c) Xác định được phần công việc đã hoàn thành tại ngày kết thúc kỳ kế toán; và
- (d) Xác định được chi phí phát sinh cho giao dịch và chi phí để hoàn thành giao dịch cung cấp dịch vụ.

### Doanh thu hoạt động tài chính

Doanh thu hoạt động tài chính phản ánh các khoản doanh thu phát sinh từ tiền lãi, cổ tức và lợi nhuận được chia của doanh nghiệp được ghi nhận khi thỏa mãn đồng thời hai (2) điều kiện sau:

- (a) Có khả năng thu được lợi ích kinh tế từ giao dịch đó;
- (b) Doanh thu được xác định tương đối chắc chắn.

Doanh thu từ tiền lãi, cổ tức và lợi nhuận được chia được ghi nhận trên cơ sở:

- (a) Tiền lãi được ghi nhận trên cơ sở thời gian và lãi suất thực tế từng kỳ;
- (b) Tiền bản quyền được ghi nhận trên cơ sở dồn tích phù hợp với hợp đồng;
- (c) Cổ tức và lợi nhuận được chia được ghi nhận khi cổ đông được quyền nhận cổ tức hoặc các bên tham gia góp vốn được quyền nhận lợi nhuận từ việc góp vốn.

Lãi tiền gửi được ghi nhận trên cơ sở dồn tích, được xác định trên số dư các tài khoản tiền gửi và lãi suất áp dụng. Lãi từ các khoản đầu tư được ghi nhận khi Công ty mẹ có quyền nhận khoản lãi.

### Thu nhập khác

Thu nhập khác phản ánh các khoản thu từ các hoạt động xảy ra không thường xuyên, ngoài các hoạt động tạo ra doanh thu đã nêu ở trên.

## 20. Các khoản giảm trừ doanh thu

Các khoản giảm trừ doanh thu phản ánh các khoản được điều chỉnh giảm trừ vào doanh thu bán hàng, cung cấp dịch vụ phát sinh trong kỳ bao gồm: chiết khấu thương mại, giảm giá hàng bán và hàng bán bị trả lại. Việc điều chỉnh giảm doanh thu được thực hiện như sau:

Khoản chiết khấu thương mại, giảm giá hàng bán, hàng hóa bị trả lại phát sinh cùng kỳ tiêu thụ sản phẩm, hàng hóa dịch vụ được điều chỉnh giảm doanh thu của kỳ phát sinh;

Trường hợp sản phẩm, hàng hóa, dịch vụ đã tiêu thụ từ các kỳ trước, đến kỳ sau mới phát sinh chiết khấu thương mại, giảm giá hàng bán hoặc hàng bán bị trả lại thì việc ghi giảm doanh thu được thực hiện như sau:

- o Trường hợp chiết khấu thương mại, giảm giá hàng bán hoặc hàng bán bị trả lại phát sinh trước thời điểm lập Báo cáo tài chính của kỳ trước thì được điều chỉnh giảm doanh thu của kỳ trước;
- o Trường hợp chiết khấu thương mại, giảm giá hàng bán hoặc hàng bán bị trả lại phát sinh sau thời điểm lập Báo cáo tài chính của kỳ trước thì được điều chỉnh giảm doanh thu của kỳ phát sinh.

## 21. Giá vốn hàng bán

Giá vốn hàng bán phản ánh các chi phí của sản phẩm, hàng hóa, dịch vụ bán ra trong kỳ. Giá vốn hàng bán được ghi nhận trên cơ sở được xác định một cách đáng tin cậy và tương ứng doanh thu của sản phẩm, hàng hóa, dịch vụ bán ra trong kỳ.

## TỔNG CÔNG TY CỔ PHẦN DỊCH VỤ KỸ THUẬT DẦU KHÍ VIỆT NAM

Thuyết minh Báo cáo tài chính Quý 1

Cho năm tài chính kết thúc ngày 31 tháng 12 năm 2019

Giá vốn hàng bán được ghi nhận trên cơ sở các nghiệp vụ kinh tế phát sinh có liên quan đến sản phẩm, hàng hóa, dịch vụ tương ứng bán ra trong kỳ. Ngoài ra, việc ghi nhận giá vốn hàng bán phải tuân thủ nguyên tắc thận trọng của kế toán.

### 22. Chi phí hoạt động tài chính

Chi phí hoạt động tài chính phản ánh các khoản chi phí hoặc các khoản lỗ liên quan đến hoạt động đầu tư tài chính, chi phí lãi vay, chi phí góp vốn liên doanh, liên kết, chi phí gia dịch bán chứng khoán, dự phòng giảm giá chứng khoán kinh doanh, dự phòng tổn thất đầu tư vào đơn vị khác, khoản lỗ phát sinh khi bán ngoại tệ, lỗ chênh lệch tỷ giá hối đoái.

Chi phí hoạt động được ghi nhận vào kết quả sản xuất, kinh doanh trong kỳ tương ứng với giá trị phát sinh hoặc giá trị phân bổ của kỳ đó.

### 23. Chi phí bán hàng, chi phí quản lý doanh nghiệp

Chi phí bán hàng phản ánh các chi phí thực tế phát sinh trong quá trình bán sản phẩm, hàng hóa, cung cấp dịch vụ, bao gồm các chi phí chào hàng, giới thiệu sản phẩm, quảng cáo sản phẩm, hoa hồng bán hàng, ... trong kỳ của Công ty mẹ.

### 24. Thuế

Thuế thu nhập doanh nghiệp thể hiện tổng giá trị của số thuế phải trả hiện tại và số thuế hoãn lại. Số thuế phải trả hiện tại được tính dựa trên thu nhập chịu thuế trong kỳ. Thu nhập chịu thuế khác với lợi nhuận thuần được trình bày trên báo cáo kết quả hoạt động kinh doanh vì thu nhập chịu thuế không bao gồm các khoản thu nhập hay chi phí tính thuế hoặc được khấu trừ trong các năm khác (bao gồm cả lỗ mang sang, nếu có) và ngoài ra không bao gồm các chi tiêu không chịu thuế hoặc không được khấu trừ. Thuế thu nhập doanh nghiệp được tính theo thuế suất có hiệu lực tại ngày kết thúc niên độ kế toán là 20% tính trên thu nhập chịu thuế.

Các loại thuế khác được áp dụng theo các Quy định hiện hành về thuế tại Việt Nam.

ACB  
★  
HINH  
SS  
★  
ÔNG  
HẢI  
KỶ T  
I KH  
NA  
HỒ



**TỔNG CÔNG TY CỔ PHẦN DỊCH VỤ KỸ THUẬT DẦU KHÍ VIỆT NAM**

Thuyết minh Báo cáo tài chính Quý 1

Cho năm tài chính kết thúc ngày 31 tháng 12 năm 2019

**V. Thông tin bổ sung cho chỉ tiêu trình bày trên bảng cân đối kế toán****1. Tiền và các khoản tương đương tiền**

	31/3/2019 VNĐ	31/12/2018 VNĐ
Tiền mặt	2.267.438.275	2.068.733.972
Tiền gửi ngân hàng	2.096.444.088.989	2.191.361.205.686
Các khoản tương đương tiền	1.277.383.561.644	1.492.000.000.000
<b>Tổng</b>	<b>3.376.095.088.908</b>	<b>3.685.429.939.658</b>

Số dư các khoản tương đương tiền tại ngày 31 tháng 03 năm 2019 thể hiện các khoản tiền gửi tại các ngân hàng thương mại trong nước có thời hạn gửi đến 3 tháng với lãi suất từ 4,5%/năm đến 5,2%/năm.

Tiền gửi ngân hàng không kỳ hạn bao gồm ngoại tệ: 74 triệu Đô la Mỹ và 245 nghìn Bảng Anh.

**2. Phải thu khách hàng**

	31/3/2019 VNĐ	31/12/2018 VNĐ
<b>Phải thu khách hàng ngắn hạn:</b>		
Tổng công ty Thăm dò Khai thác Dầu khí	659.907.759.051	541.260.311.906
Liên doanh Việt - Nga Vietsovpetro	127.097.354.330	45.122.693.542
Công ty Điều hành Dầu khí Biển Đông	180.553.095.628	140.916.438.677
Ban QLDA Điện lực Dầu khí Long Phú 1	163.054.978.495	111.331.999.583
Công ty TNHH MTV Điều hành Thăm dò Khai thác Dầu khí Trong nước	114.243.698.969	103.994.190.536
Công ty TNHH Khảo sát Địa vật lý PTSC CGGV	87.892.490.496	88.636.315.075
Tổng công ty Phân bón và Hóa chất Dầu khí	65.407.861.739	65.693.816.125
Công ty TNHH Lọc Hóa dầu Nghi Sơn	58.405.814.505	67.237.004.612
Công ty CP Dịch vụ hàng hải Thiên Nam	38.219.902.498	40.327.761.754
Ban QLDA Công trình Liên hợp Lọc hóa dầu Nghi Sơn	37.203.110.659	37.203.110.659
Tổng Công ty CP Khoan và Dịch vụ khoan Dầu khí	21.587.217.160	28.811.900.729
Công ty Điều hành Dầu khí Cửu Long	33.812.631.415	27.173.323.784
Công ty TNHH VOPAK Việt Nam	29.200.680.227	-
Malaysia Vietnam Offshore Terminal (Labuan) Limited	17.586.800.350	11.523.236.660
Premier Oil Vietnam Offshore B.V	15.576.101.455	22.368.250.984
Công ty Quản lý Dự án Khí	13.250.394.359	-
Korean National Oil Corporation	9.131.500.605	12.412.882.607
Công ty Điều hành Dầu khí Hoàng Long	8.250.953.873	12.855.901.866
Talisman Vietnam	6.892.489.590	13.623.444.823
Tổng công ty Khí Việt Nam	4.876.637.312	95.736.075.210
Công ty TNHH Top Solvent (Việt Nam)	3.176.462.484	45.256.623.576
Công ty CP Dịch vụ Biển Tân Cảng	3.039.698.889	22.801.429.168

**TỔNG CÔNG TY CỔ PHẦN DỊCH VỤ KỸ THUẬT DẦU KHÍ VIỆT NAM**

Thuyết minh Báo cáo tài chính Quý 1

Cho năm tài chính kết thúc ngày 31 tháng 12 năm 2019

	31/3/2019 VNĐ	31/12/2018 VNĐ
Công ty TNHH Liên Doanh Kỹ thuật Giếng khoan PV Drilling - Baker Hughes	-	10.546.249.928
Repsol Oil & Gas Malaysia Limited	-	3.537.148.306
Công ty Dầu khí Nhật Việt	-	3.122.708.503
Các khoản phải thu khách hàng khác	126.234.807.522	217.091.982.013
<b>Tổng</b>	<b>1.824.602.441.611</b>	<b>1.768.584.800.626</b>

**3. Phải thu khác**

	31/3/2019 VNĐ	31/12/2018 VNĐ
Phải thu từ các công ty con	298.938.881.743	254.230.397.186
Ban QLDA Điện lực Dầu khí Long Phú 1	158.312.413.716	210.752.827.234
Tập đoàn Dầu khí Việt Nam	47.781.937.978	47.256.963.954
Công ty Cổ phần Dịch vụ Biển Tân Cảng	14.000.000.000	-
Malaysia Vietnam Offshore Terminal (Labuan) Limited	9.832.962.500	914.622.500
Talisman Việt Nam 07/03 BV	9.787.442.727	11.714.313.422
Công ty TNHH MTV Điều hành Thăm dò Khai thác Dầu khí Trong nước	9.406.060.417	675.414.152
Liên doanh Việt - Nga Vietsovpetro	8.700.046.678	3.412.254.546
Toisa Limited	7.524.404.976	-
Công ty TNHH Lọc Hóa dầu Nghi Sơn	7.139.973.939	-
Công ty CP Tàu Dịch vụ Dầu khí HD Marine	7.052.676.236	-
Thuế GTGT chưa được khấu trừ	7.108.624.169	3.236.471.359
Lãi dự thu tiền gửi ngân hàng	5.934.407.618	4.970.311.423
Tổng công ty lắp máy Việt Nam	2.675.607.236	2.675.607.236
Tổng công ty Thăm dò Khai thác Dầu khí	565.877.740	20.553.500.102
Công ty Điều hành Dầu khí Biển Đông	-	4.922.599.447
Ban QLDA Công trình Liên hợp LHD Nghi Sơn	-	7.398.944.930
Phải thu khác	37.511.770.398	35.048.613.322
<b>Tổng</b>	<b>632.273.088.071</b>	<b>607.762.840.813</b>

Khoản phải thu từ các Công ty con là các khoản công nợ nội bộ phải thu giữa Công ty mẹ và các Công ty con. Trong đó, bao gồm phải thu từ việc chuyển nhượng tài sản, cổ tức và các khoản giao dịch nội bộ giữa Công ty mẹ với các Công ty con.

Khoản phải thu từ Ban QLDA Điện Lực Dầu khí Long Phú 1 là khoản thu từ doanh thu trích trước theo tiến độ hoàn thành của Dự án Nhà máy Nhiệt điện Long Phú 1.

Khoản phải thu Tập đoàn Dầu khí Việt Nam là khoản phải thu từ doanh thu trích trước dịch vụ đã cung cấp thuộc Dự án PVN 15 và một số khoản phải thu khác.



**TỔNG CÔNG TY CỔ PHẦN DỊCH VỤ KỸ THUẬT DẦU KHÍ VIỆT NAM**

Thuyết minh Báo cáo tài chính Quý 1

Cho năm tài chính kết thúc ngày 31 tháng 12 năm 2019

**4. Hàng tồn kho**

	31/03/2019 VNĐ		31/12/2018 VNĐ	
	Giá gốc	Dự phòng	Giá gốc	Dự phòng
Nguyên liệu, vật liệu	17.490.264.637	1.622.383.405	19.617.910.016	1.622.383.405
Công cụ, dụng cụ	2.648.647.976	-	2.716.576.685	-
Chi phí SXKD dở dang	85.245.700.322	-	105.277.153.373	-
Hàng hóa	1.287.066.326	-	1.052.535.900	-
<b>Cộng</b>	<b>106.671.679.261</b>	<b>1.622.383.405</b>	<b>128.664.175.974</b>	<b>1.622.383.405</b>

**5. Tài sản dở dang dài hạn****a. Chi phí SXKD dở dang dài hạn:**

	31/03/2019 VNĐ		31/12/2018 VNĐ	
	Giá gốc	Giá trị có thể thu hồi	Giá gốc	Giá trị có thể thu hồi
Dự án Nhà máy Nhiệt điện Long Phú 1	301.308.440.489	-	301.308.440.489	-
<b>Tổng</b>	<b>301.308.440.489</b>	<b>-</b>	<b>301.308.440.489</b>	<b>-</b>

**b. Xây dựng cơ bản dở dang (chi tiết theo các công trình):**

	31/03/2019 VNĐ	31/12/2018 VNĐ
Dự án Căn cứ Cảng DV Dầu khí tổng hợp Phú Quốc	2.333.615.245	2.333.615.245
Đóng mới tàu phục vụ gần bờ cho Nhà máy Lọc hóa dầu Nghi Sơn	15.757.641.707	14.823.092.735
Các dự án khác	1.548.251.230	1.522.025.737
<b>Tổng</b>	<b>19.639.508.182</b>	<b>18.678.733.717</b>

**TỔNG CÔNG TY CỔ PHẦN DỊCH VỤ KỸ THUẬT DẦU KHÍ VIỆT NAM**

Thuyết minh Báo cáo tài chính Quý 1

Cho năm tài chính kết thúc ngày 31 tháng 12 năm 2019

6. Tài sản cố định hữu hình	Nhà cửa, vật kiến trúc	Máy móc, thiết bị	Phương tiện vận tải, truyền dẫn	Thiết bị, dụng cụ quản lý	TSCĐ hữu hình khác	Cộng
<b>NGUYÊN GIÁ</b>						
Số dư tại 01/01/2019	1.274.763.135.325	137.778.838.053	3.029.787.979.940	94.863.366.042	2.154.900.892	4.539.348.220.252
Tăng trong năm	-	-	121.754.065.454	107.400.000	-	121.861.465.454
Mua trong năm	-	-	4.984.065.454	107.400.000	-	5.091.465.454
Đầu tư XDCB hoàn thành	-	-	116.770.000.000	-	-	116.770.000.000
Số dư tại 31/03/2019	1.274.763.135.325	137.778.838.053	3.151.542.045.394	94.970.766.042	2.154.900.892	4.661.209.685.706
<b>GIÁ TRỊ HAO MÒN LŨY KẾ</b>						
Số dư tại 01/01/2019	773.028.348.033	109.165.822.215	2.793.415.530.398	76.964.742.995	961.748.990	3.753.536.192.631
Tăng trong năm	13.776.401.903	3.070.955.655	17.359.170.886	2.504.101.404	86.992.637	36.797.622.485
Khấu hao trong năm	13.776.401.903	3.070.955.655	17.359.170.886	2.504.101.404	86.992.637	36.797.622.485
Số dư tại 31/03/2019	786.804.749.941	112.236.777.870	2.810.774.701.284	79.468.844.399	1.048.741.622	3.790.333.815.116
<b>GIÁ TRỊ CÒN LẠI</b>						
Số dư tại 01/01/2019	501.734.787.292	28.613.015.838	236.372.449.542	17.898.623.047	1.193.151.902	785.812.027.621
Số dư tại 31/03/2019	487.958.385.389	25.542.060.183	340.767.344.110	15.501.921.643	1.106.159.265	870.875.870.590

Tại ngày 31/03/2019, nguyên giá của các tài sản cố định hữu hình đã khấu hao hết nhưng vẫn còn sử dụng của Công ty mẹ là 3.037 tỷ đồng (tại ngày 31 tháng 12 năm 2018 là 3.026 tỷ đồng). Tại ngày 31/03/2019, Công ty mẹ đã thế chấp tài sản hình thành từ vốn vay để đảm bảo cho một số khoản vay ngân hàng với nguyên giá là 577 tỷ đồng (tại ngày 31 tháng 12 năm 2018 là 461 tỷ đồng).

20   




**TỔNG CÔNG TY CỔ PHẦN DỊCH VỤ KỸ THUẬT DẦU KHÍ VIỆT NAM**

Thuyết minh Báo cáo tài chính Quý 1

Cho năm tài chính kết thúc ngày 31 tháng 12 năm 2019

**7. Tài sản cố định vô hình**

	Quyền sử dụng đất	Phần mềm máy vi tính	Tài sản vô hình khác	Cộng
<b>NGUYÊN GIÁ</b>				
Số dư tại 01/01/2019	1.310.220.000	46.413.618.965	132.000.000	47.855.838.965
Tăng trong năm	-	-	-	-
Mua trong năm	-	-	-	-
Số dư tại 31/03/2019	1.310.220.000	46.413.618.965	132.000.000	47.855.838.965
<b>GIÁ TRỊ HAO MÒN LUỸ KẾ</b>				
Số dư tại 01/01/2019	-	32.500.789.370	132.000.000	32.632.789.370
Tăng trong năm	-	1.840.653.569	-	1.840.653.569
Khấu hao trong năm	-	1.840.653.569	-	1.840.653.569
Số dư tại 31/03/2019	-	34.341.442.939	132.000.000	34.473.442.939
<b>GIÁ TRỊ CÒN LẠI</b>				
Số dư tại 01/01/2019	1.310.220.000	13.912.829.595	-	15.223.049.595
Số dư tại 31/03/2019	1.310.220.000	12.072.176.026	-	13.382.396.026

**8. Chi phí trả trước**

	31/03/2019 VNĐ	31/12/2018 VNĐ
<b>Chi phí trả trước ngắn hạn:</b>		
Chi phí trả trước khác	12.529.521.534	5.387.459.044
<b>Tổng</b>	<b>12.529.521.534</b>	<b>5.387.459.044</b>
<b>Chi phí trả trước dài hạn:</b>		
Trả trước tiền thuê văn phòng tại số 1-5 Lê Duẩn	289.331.570.925	291.074.610.274
Trả trước tiền thuê đất tại Cảng Sơn Trà	3.301.600.330	3.322.748.772
Tiền giải phóng mặt bằng tại Cảng Sơn Trà	96.956.429.092	97.578.459.163
Chi phí trả trước về tiền thuê tàu dịch vụ	3.301.600.330	4.468.702.530
Chi phí trả trước dài hạn khác	4.230.084.328	3.077.199.860
<b>Tổng</b>	<b>397.121.285.005</b>	<b>399.521.720.599</b>

# TỔNG CÔNG TY CỔ PHẦN DỊCH VỤ KỸ THUẬT DẦU KHÍ VIỆT NAM

Thuyết minh Báo cáo tài chính Quý 1

Cho năm tài chính kết thúc ngày 31 tháng 12 năm 2019

## 9. Đầu tư vào Công ty con

Danh mục Công ty	Tỷ lệ sở hữu	31/03/2019 VNĐ	Tỷ lệ sở hữu	31/12/2018 VNĐ
Công ty TNHH MTV Dịch vụ Khảo sát và Công trình ngầm PTSC	100,00%	300.000.000.000	100,00%	300.000.000.000
Công ty TNHH MTV Dịch vụ Cơ khí Hàng hải PTSC	100,00%	628.160.788.070	100,00%	628.160.788.070
Công ty TNHH MTV Khách sạn Dầu khí PTSC	100,00%	20.000.000.000	100,00%	20.000.000.000
Công ty Cổ phần Dịch vụ Lắp đặt, Vận hành và Bảo dưỡng Công trình Dầu khí biển PTSC	84,95%	339.807.000.000	84,95%	339.807.000.000
Công ty Cổ phần Dịch vụ Khai thác Dầu khí PTSC	51,00%	102.000.000.000	51,00%	102.000.000.000
Công ty Cổ phần Dịch vụ Dầu khí Quảng Ngãi PTSC	95,19%	285.581.000.000	95,19%	285.581.000.000
Công ty Cổ phần Cảng Dịch vụ Dầu khí Tổng hợp PTSC Thanh Hóa	54,69%	218.773.000.000	54,69%	218.773.000.000
Công ty Cổ phần Cảng Dịch vụ Dầu khí Tổng hợp Phú Mỹ	59,61%	208.645.000.000	59,61%	208.645.000.000
Công ty Cổ phần Cảng Dịch vụ Dầu khí Đình Vũ	51,00%	204.000.000.000	51,00%	204.000.000.000
Công ty Cổ phần Dịch vụ Bảo vệ An ninh Dầu khí Việt Nam	51,00%	15.300.000.000	51,00%	15.300.000.000
Công ty TNHH Khảo sát Địa vật lý PTSC CGGV	51,00%	597.817.104.000	51,00%	597.817.104.000
Công ty Cổ phần Đầu tư Dầu khí Sao Mai - Bến Đình	51,00%	254.061.498.000	51,00%	254.061.498.000
Công ty TNHH MTV Dịch vụ Kỹ thuật Dầu khí Labuan	100,00%	12.790.119.530	100,00%	12.790.119.530
<b>Tổng</b>		<b>3.186.935.509.600</b>		<b>3.186.935.509.600</b>

## 10. Đầu tư vào Công ty liên doanh, liên kết

Danh mục Công ty	Tỷ lệ sở hữu	31/03/2019 VNĐ	Tỷ lệ sở hữu	31/12/2018 VNĐ
Công ty Liên doanh Rông Đồi MV12	33,00%	106.022.400	33,00%	106.022.400
Công ty Liên doanh Malaysia VietNam Offshore Terminal Limited	49,00%	292.324.455.887	49,00%	292.324.455.887
Công ty Liên doanh Vietnam Offshore Floating Terminal (Ruby) Limited	60,00%	156.473.118.448	60,00%	156.473.118.448
Công ty Liên doanh PTSC AP	51,00%	641.415.780.000	51,00%	641.415.780.000
Công ty Liên doanh PTSC SEA	51,00%	340.800.232.500	51,00%	340.800.232.500
Công ty Cổ phần Chế tạo Giàn khoan Dầu khí	28,75%	171.957.430.000	28,75%	171.957.430.000
<b>Tổng</b>		<b>1.603.077.039.235</b>		<b>1.603.077.039.235</b>



## TỔNG CÔNG TY CỔ PHẦN DỊCH VỤ KỸ THUẬT DẦU KHÍ VIỆT NAM

Thuyết minh Báo cáo tài chính Quý 1

Cho năm tài chính kết thúc ngày 31 tháng 12 năm 2019

Công ty Liên doanh Malaysia Vietnam Offshore Terminal (Labuan) Limited (MVOT) là Liên doanh đồng kiểm soát, được thành lập giữa Công ty mẹ và đối tác Malaysia International Shipping Corporation Berhard từ năm 2009 để đầu tư kho nổi FSO "Orkid" sức chứa 650.000 thùng dầu để cho khách hàng thuê trong vòng 10 năm, phục vụ khai thác dầu ngoài khơi tại khu vực chồng lấn thương mại PM-3 giữa Việt Nam và Malaysia. Trong kỳ, MVOT đã ký phụ lục sửa đổi hợp đồng với bên thuê về việc gia hạn thời gian thuê bắt đầu từ ngày 01 tháng 01 năm 2018 đến ngày 31 tháng 12 năm 2027.

Công ty Liên doanh Vietnam Offshore Floating Terminal (Ruby) Limited (VOFT) là Liên doanh đồng kiểm soát, được thành lập giữa Công ty mẹ và đối tác MISC Berhard từ năm 2009 (trong đó Công ty mẹ chiếm 60% vốn) để sở hữu, quản lý, và khai thác kho nổi chứa dầu FPSO "Ruby II" phục vụ hoạt động thăm dò khai thác dầu khí của khách hàng Petronas Carigali Vietnam Limited đến ngày 09/9/2017 và từ ngày 10/9/2017, Tập đoàn Dầu khí Việt Nam thay thế, tiếp nhận quyền lợi và nghĩa vụ của Petronas Carigali Vietnam Limited thực hiện hợp đồng với VOFI theo thỏa thuận giữa Tập đoàn Dầu khí Việt Nam với Petronas Carigali Vietnam Limited. Từ tháng 6 năm 2010, kho nổi "FPSO Ruby II" đã bắt đầu hoạt động và đưa vào vận hành khai thác. Vốn góp của Công ty mẹ tại VOFI là 8.784.000 Đô la Mỹ, tương đương 156.473.118.448 đồng.

Công ty Liên doanh PTSC South East Asia Pte Ltd (PTSC SEA) là Liên doanh đồng kiểm soát, được thành lập trong tháng 09 năm 2011 bởi Công ty mẹ cùng đối tác Yinson Holding Berhad theo Giấy chứng nhận đầu tư ra nước ngoài số 474/BKHĐT-ĐTRNN ngày 31 tháng 10 năm 2011 của Bộ Kế hoạch và Đầu tư để đầu tư đóng mới và cho thuê kho nổi chứa, xuất dầu (FSO) cho Công ty Điều hành Dầu khí Biển Đông (BDPOC) thuê phục vụ khai thác dầu thô tại lô 05.2 và lô 05.3 ngoài khơi Việt Nam. Dự án có tổng vốn đầu tư là 149.318.329 Đô la Mỹ, tương đương 3.071.478.027.530 đồng, trong đó, vốn góp của các bên là 37.329.582 Đô la Mỹ chiếm 25% vốn đầu tư, còn lại là vốn vay. Công ty mẹ góp là 19.038.087 Đô la Mỹ, tương đương 391.613.449.590 đồng chiếm 51% vốn điều lệ. Công ty mẹ đã thực hiện góp vốn vào Liên doanh PTSC SEA là 16.320.000 Đô la Mỹ, tương đương 340.800.232.500 đồng.

Công ty Liên doanh PTSC Asia Pacific Pte Ltd (PTSC AP) là Liên doanh đồng kiểm soát, được thành lập trong năm 2012 bởi Công ty mẹ cùng đối tác Yinson Holding Berhad theo Giấy chứng nhận đầu tư ra nước ngoài số 561/BKHĐT-ĐTRNN ngày 19 tháng 10 năm 2012 của Bộ Kế hoạch và Đầu tư để góp vốn đầu tư kinh doanh kho nổi chứa, xuất và xử lý dầu (FPSO) cho Tổng công ty Thăm dò Khai thác Dầu khí thuê phục vụ phát triển lô 01/97 và lô 02/97 thuộc vùng trũng Cửu Long tại vùng biển Việt Nam. Dự án có tổng vốn đầu tư là 429.977.481 Đô la Mỹ, tương đương 9.113.372.709.795 đồng, trong đó, vốn góp của các bên là 119.996.426 Đô la Mỹ chiếm 27,90% vốn đầu tư, còn lại là vốn vay. Công ty mẹ góp là 61.198.177 Đô la Mỹ, tương đương 1.272.922.081.600 đồng chiếm 51% vốn điều lệ. Công ty mẹ đã thực hiện góp vốn vào PTSC AP là 51.000.000 Đô la Mỹ, tương đương 1.069.026.300.000 đồng. Vốn góp của Công ty mẹ tại PTSC AP là 30.600.000 Đô la Mỹ, tương đương 641.415.780.000 đồng.

### 11. Đầu tư góp vốn vào Đơn vị khác

Danh mục Công ty	31/03/2019 VNĐ	31/12/2018 VNĐ
Công ty Cổ phần Đóng mới và Sửa chữa tàu Dầu khí Nhơn Trạch	3.000.000.000	3.000.000.000
<b>Tổng</b>	<b>3.000.000.000</b>	<b>3.000.000.000</b>

**TỔNG CÔNG TY CỔ PHẦN DỊCH VỤ KỸ THUẬT DẦU KHÍ VIỆT NAM**

Thuyết minh Báo cáo tài chính Quý 1

Cho năm tài chính kết thúc ngày 31 tháng 12 năm 2019

**12. Dự phòng giảm giá đầu tư tài chính dài hạn**

Tại ngày 31/03/2019, Công ty mẹ đã xác định giá trị hợp lý của các khoản đầu tư dài hạn và trích lập dự phòng giảm giá các khoản đầu tư theo quy định tại Thông tư số 228/2009/TT-BTC do Bộ Tài chính ban hành ngày 07 tháng 12 năm 2009 và Thông tư số 89/2013/TT-BTC do Bộ Tài chính ban hành ngày 28 tháng 06 năm 2013 về việc "Hướng dẫn chế độ trích lập và sử dụng các khoản dự phòng giảm giá hàng tồn kho, tổn thất các khoản đầu tư tài chính, nợ phải thu khó đòi và bảo hành sản phẩm, hàng hoá, công trình xây lắp tại doanh nghiệp". Chi tiết trích lập dự phòng như sau:

	31/03/2019 VNĐ	31/12/2018 VNĐ
<b>Đầu tư vào Công ty con</b>		
Công ty TNHH MTV Khách sạn Dầu khí PTSC	19.711.480.274	17.933.250.906
Công ty CP Dịch vụ Dầu khí Quảng Ngãi PTSC	236.020.316.094	239.157.744.268
Công ty TNHH Khảo sát Địa vật lý PTSC CGGV	597.817.104.000	597.817.104.000
Công ty TNHH MTV Dịch vụ Khảo sát và Công trình ngầm PTSC	12.454.641.180	-
<b>Đầu tư vào Công ty liên doanh, liên kết</b>		
Công ty Cổ phần Chế tạo Giàn khoan Dầu khí	171.957.430.000	171.957.430.000
<b>Đầu tư dài hạn khác</b>		
Công ty Cổ phần Đóng mới và Sửa chữa tàu Dầu khí Nhơn Trạch	754.496.863	754.496.863
<b>Tổng</b>	<b>1.038.715.468.411</b>	<b>1.027.620.026.037</b>



**TỔNG CÔNG TY CỔ PHẦN DỊCH VỤ KỸ THUẬT DẦU KHÍ VIỆT NAM**

Thuyết minh Báo cáo tài chính Quý 1

Cho năm tài chính kết thúc ngày 31 tháng 12 năm 2019

**13. Thuế thu nhập doanh nghiệp hoãn lại**

Chênh lệch tỷ giá hối đoái chưa thực hiện	Chi phí phải trả và các khoản dự phòng khác	Khấu hao TSCĐ	Tổng
VND	VND	VND	VND
Tại ngày 01/01/2019	131.328.248.221	714.250	130.787.867.705
Ghi nhận vào kết quả kinh doanh	-	7.887.269	843.008.009
Tại ngày 31/03/2019	131.328.248.221	8.601.519	131.630.875.718

Tài sản thuế thu nhập hoãn lại và thuế thu nhập hoãn lại phải trả đã được bù trừ cho mục đích trình bày Báo cáo tài chính của Công ty mẹ.

**14. Vay và nợ thuế tài chính**

	31/03/2019	31/12/2018
	VND	VND
<b>a. Nợ dài hạn đến hạn trả:</b>		
Nợ dài hạn đến hạn trả	55.872.930.000	65.906.245.000
<b>Tổng</b>	<b>55.872.930.000</b>	<b>65.906.245.000</b>
<b>b. Vay dài hạn</b>		
Trong vòng 01 năm	55.872.930.000	65.906.245.000
Trong năm thứ 02	54.338.955.000	44.779.405.000
Từ năm thứ 3 đến năm thứ 5	94.548.300.000	67.169.107.500
Sau 5 năm	57.306.150.000	-
	262.066.335.000	177.854.757.500
Trừ: Số phải trả trong vòng 12 tháng	(55.872.930.000)	(65.906.245.000)
<b>Số phải trả sau 12 tháng</b>	<b>206.193.405.000</b>	<b>111.948.512.500</b>

25

CHỖ ĐÓNG CHỮ VÀ CHỮ KÝ



**TỔNG CÔNG TY CỔ PHẦN DỊCH VỤ KỸ THUẬT DẦU KHÍ VIỆT NAM**

Thuyết minh Báo cáo tài chính Quý 1

Cho năm tài chính kết thúc ngày 31 tháng 12 năm 2019

**15. Phải trả người bán**

	31/03/2019		31/12/2018	
	VNĐ		VNĐ	
Các khoản phải trả người bán ngắn hạn:	Giá trị	Số có khả năng trả nợ	Giá trị	Số có khả năng trả nợ
Công ty Liên doanh PTSC AP	419.759.702.438	419.759.702.438	368.421.977.726	368.421.977.726
Công ty CP Cảng Dịch vụ Dầu khí Tổng hợp PTSC Thanh Hóa	116.642.594.454	116.642.594.454	123.650.270.818	123.650.270.818
Công ty Liên doanh PTSC SEA	85.235.895.000	85.235.895.000	116.413.902.818	116.413.902.818
Công ty CP Dịch vụ Khai thác Dầu khí PTSC	106.202.788.594	106.202.788.594	107.975.126.920	107.975.126.920
Công ty TNHH Hải Dương	85.658.263.056	85.658.263.056	78.159.363.947	78.159.363.947
Công ty Cổ phần SCIE&C	61.113.752.315	61.113.752.315	69.428.183.807	69.428.183.807
Công ty CP Đầu tư và Quản lý tài sản Á Châu	60.493.786.016	60.493.786.016	54.513.571.549	54.513.571.549
Công ty CP Dịch vụ Lắp đặt, Vận hành và Bảo dưỡng Công trình Dầu khí biển PTSC	29.441.467.197	29.441.467.197	38.471.758.296	38.471.758.296
Công ty CP Phát Triển Đô thị Dầu khí	35.166.431.703	35.166.431.703	35.166.431.703	35.166.431.703
Công ty CP Tàu Dịch vụ Dầu khí HD Marine	33.699.181.552	33.699.181.552	27.037.540.396	27.037.540.396
Tổng công ty Lắp máy Việt Nam	33.773.600.428	33.773.600.428	26.416.257.390	26.416.257.390
Công ty CP Xây lắp Dầu khí Miền Nam	16.281.109.877	16.281.109.877	25.529.282.297	25.529.282.297
Trainer Asia Ltd	24.803.255.090	24.803.255.090	24.787.252.980	24.787.252.980
Công ty CP Kỹ thuật Nền móng và Công trình ngầm Fecon	24.542.930.022	24.542.930.022	24.002.285.520	24.002.285.520
Công ty TNHH MTV Dịch vụ Cơ khí Hàng Hải PTSC	14.280.339.421	14.280.339.421	22.296.569.271	22.296.569.271
Công ty CP Dịch vụ Biển Tân Cảng	5.825.372.543	5.825.372.543	18.497.987.774	18.497.987.774
Tổng công ty Dầu tư Phát triển Nhà và Đô thị Bộ Quốc phòng	17.990.971.937	17.990.971.937	17.990.971.937	17.990.971.937
Công ty Cổ phần Xây dựng Minh Anh	15.931.731.402	15.931.731.402	16.967.704.643	16.967.704.643
Black & Veatch International Co.	14.586.932.588	14.586.932.588	14.583.795.613	14.583.795.613

26

MINH ★

QUẢN



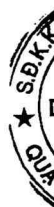
**TỔNG CÔNG TY CỔ PHẦN DỊCH VỤ KỸ THUẬT DẦU KHÍ VIỆT NAM**

Thuyết minh Báo cáo tài chính Quý 1

Cho năm tài chính kết thúc ngày 31 tháng 12 năm 2019

	31/03/2019		31/12/2018	
	VNĐ		VNĐ	
<b>Các khoản phải trả người bán ngắn hạn:</b>				
Công ty Điều hành Dầu khí Biển Đông	16.706.098.427		1.559.968.360	1.559.968.360
Công ty Cổ phần Xây dựng Huyện Minh	11.024.966.073		13.284.545.460	13.284.545.460
PTSC Ca Rong Do Ltd	15.424.645.433		-	-
Công ty TNHH Du lịch, Sản xuất, Thương mại Hương Phong	13.354.848.450		6.134.066.390	6.134.066.390
Toisa Limited	11.750.488.620		11.742.907.660	11.742.907.660
Công ty TNHH Sông Hồng	6.400.508.699		11.798.623.099	11.798.623.099
Tổng công ty Xây dựng Bạch Đằng	13.401.667.048		11.717.526.680	11.717.526.680
Công ty TNHH TM Dịch vụ Hàng hải Việt Nam	2.483.802.277		11.545.682.106	11.545.682.106
Schneider Electric France	10.220.641.875		10.214.047.913	10.214.047.913
Vroon Offshore Services Pte Ltd	10.220.535.159		1.368.735.048	1.368.735.048
Công ty TNHH Technip Việt Nam	9.028.129.444		9.025.994.213	9.025.994.213
Công ty CP Vận tải Đa phương thức Vietranstimex	10.817.568.308		10.817.568.308	10.817.568.308
Công ty CP Cơ khí Công nghệ cao Đại Dũng II	-		10.735.432.178	10.735.432.178
Công ty Cổ phần Tư vấn Xây dựng Công trình thủy	-		9.626.566.182	9.626.566.182
Phải trả người bán khác	240.864.962.440		383.556.020.059	383.556.020.059
<b>Tổng</b>	<b>1.573.128.967.886</b>		<b>1.713.437.919.061</b>	<b>1.713.437.919.061</b>

27



TỔNG  
C  
CH  
V  
17

**TỔNG CÔNG TY CỔ PHẦN DỊCH VỤ KỸ THUẬT DẦU KHÍ VIỆT NAM**

Thuyết minh Báo cáo tài chính Quý 1

Cho năm tài chính kết thúc ngày 31 tháng 12 năm 2019

**16. Thuế và các khoản phải nộp nhà nước**

	31/03/2019 VNĐ	31/12/2018 VNĐ
Thuế giá trị gia tăng	2.614.288.532	-
Thuế thu nhập doanh nghiệp	2.011.343.187	43.885.764.510
Thuế thu nhập cá nhân	9.045.928.916	4.868.236.505
Các loại thuế khác	11.802.368.718	9.078.864.606
<b>Tổng</b>	<b>25.473.929.383</b>	<b>57.832.865.621</b>

Chi tiết tình hình thực hiện nghĩa vụ với Nhà nước theo từng loại thuế như sau:

	31/12/2018 VNĐ	Số phải nộp VNĐ	Số đã nộp VNĐ	31/03/2019 VNĐ
Thuế GTGT hàng bán nội địa	(183.636.120)	38.879.442.693	36.081.518.041	2.614.288.532
Thuế GTGT hàng nhập khẩu	-	71.999.632	71.999.632	-
Thuế xuất nhập khẩu	-	112.524.005	112.524.005	-
Thuế thu nhập doanh nghiệp	43.885.764.480	2.011.343.217	43.885.764.510	2.011.343.187
Thuế thu nhập cá nhân	4.868.236.505	14.682.838.028	10.505.145.617	9.045.928.916
Thuế tài nguyên	-	10.277.413	10.277.413	-
Thuế môn bài	-	13.000.000	13.000.000	-
Thuế TNDN nhà thầu phụ	4.808.332.918	8.798.372.610	6.430.701.163	7.176.004.365
Thuế GTGT nhà thầu phụ	4.270.531.718	6.758.613.212	6.402.780.577	4.626.364.353
Thuế khác	-	1.078.480.000	1.078.480.000	-
<b>Tổng</b>	<b>57.649.229.501</b>	<b>72.416.890.810</b>	<b>104.592.190.958</b>	<b>25.473.929.383</b>

**17. Chi phí phải trả**

Chi phí phải trả ngắn hạn	31/03/2019 VNĐ	31/12/2018 VNĐ
Chi phí công trình Nhà máy Nhiệt điện Long Phú 1	79.915.302.189	107.641.272.127
Chi phí Dự án NPK	55.782.374.803	54.707.158.178
Chi phí thực hiện Dự án PVN15	46.836.572.243	46.836.572.243
Chi phí Dự án NH3	28.964.404.192	33.462.321.611
Chi phí Dự án GPP Cà Mau	27.194.302.137	36.772.161.247
Chi phí hạng mục xử lý nước thải – Dự án Bio Ethanol	25.630.297.224	25.630.297.224
Dự án EPC mở rộng nhà máy Vopak - Giai đoạn III	13.048.267.835	-
Dự án GPP Dinh Cố	11.020.505.464	11.046.374.878
Chi phí các gói thầu trong dự án Nhà máy LHD Nghi Sơn	10.018.333.045	-
Dự án Tàu phục vụ Nhà máy LHD Nghi Sơn	9.174.789.814	9.999.944.930
Chi phí dự án Nạo vét Cảng Nghi Sơn	5.714.336.568	7.703.477.086



**TỔNG CÔNG TY CỔ PHẦN DỊCH VỤ KỸ THUẬT DẦU KHÍ VIỆT NAM**

Thuyết minh Báo cáo tài chính Quý 1

Cho năm tài chính kết thúc ngày 31 tháng 12 năm 2019

<b>Chi phí phải trả ngắn hạn</b>	<b>31/03/2019 VNĐ</b>	<b>31/12/2018 VNĐ</b>
Chi phí sửa chữa, bảo dưỡng tại Cảng DVĐK	14.500.000.000	-
Chi phí thuê đất tại Cảng DVĐK và Cảng Sơn Trà	12.837.494.449	-
Dự án Gò Dầu	-	11.415.024.764
Chi phí phải trả khác	22.698.717.563	19.554.699.827
<b>Tổng</b>	<b>363.335.697.526</b>	<b>364.769.304.115</b>
<b>18. Dự phòng phải trả</b>		
<b>Dự phòng phải trả ngắn hạn:</b>	<b>31/03/2019 VNĐ</b>	<b>31/12/2018 VNĐ</b>
<b>Dự phòng bảo hành công trình</b>		
Chi phí bảo hành dự án NPK	5.473.410.946	5.473.410.946
Chi phí bảo hành dự án NH3	10.250.638.941	10.250.638.941
Chi phí bảo hành dự án GPP Cà Mau	16.327.452.687	16.327.452.687
<b>Dự phòng phải trả khác</b>		
Dự phòng phải trả cho nghĩa vụ bảo lãnh	319.214.337.305	319.214.337.305
Chi phí vận hành, bảo dưỡng tàu FPSO Lam Sơn	36.118.463.310	36.118.463.310
Chi phí sửa chữa lớn tàu PTSC	36.157.500.000	39.008.963.973
Các khoản mục chi phí khác	9.000.000.000	9.000.000.000
<b>Tổng</b>	<b>432.541.803.189</b>	<b>435.393.267.162</b>
<b>19. Phải trả khác</b>		
<b>Phải trả khác ngắn hạn:</b>	<b>31/03/2019 VNĐ</b>	<b>31/12/2018 VNĐ</b>
Tổng công ty Công nghiệp Tàu thủy	420.808.326.953	420.710.724.474
Tiền lương thưởng phải trả người lao động	16.674.960.495	29.356.071.647
Phải trả cổ tức các cổ đông	7.899.210.974	7.940.072.574
Công ty CP Dịch vụ Khai thác Dầu khí PTSC	5.941.482.240	5.994.625.440
Tổng công ty Xây dựng Đường thủy	5.674.630.985	6.040.262.746
Công ty Liên doanh Điều hành Cứu Long	5.324.271.182	5.324.271.182
Tổng công ty CP Xây lắp Dầu khí Việt Nam	4.926.817.772	5.240.216.424
Công ty TNHH MTV Điều hành Thăm dò Khai thác Dầu khí Trong nước	2.682.286.326	3.765.922.690
Công Ty CP Dịch vụ Biển Tân Cảng	225.118.710	4.055.662.616
Công ty Điều hành Dầu khí Biển Đông	-	23.648.264.841
Tập đoàn Dầu khí Việt Nam	-	10.417.090.062
Các khoản phải trả khác	32.703.955.147	28.626.415.127
<b>Tổng</b>	<b>502.861.060.784</b>	<b>551.119.599.823</b>

0015

3 CỘNG  
3 PHẢI  
VỤ KỸ  
DẦU KHÍ  
VIỆT NAM  
P. HỒ

NG  
TÂN  
Y TH  
KHÍ  
NAM  
IS C

## **TỔNG CÔNG TY CỔ PHẦN DỊCH VỤ KỸ THUẬT DẦU KHÍ VIỆT NAM**

Thuyết minh Báo cáo tài chính Quý 1

Cho năm tài chính kết thúc ngày 31 tháng 12 năm 2019

---

Khoản phải trả Tổng công ty Công nghiệp Tàu thủy là khoản thanh toán đợt cuối chi phí đóng mới công trình kho nổi chứa dầu FSO5 mà Công ty mẹ là chủ đầu tư và Tổng công ty Công nghiệp Tàu thủy là Nhà thầu thực hiện.

Khoản cổ tức phải trả cho các cổ đông là cổ tức của năm 2017 phải trả cho các cổ đông theo Nghị quyết số 308/NQ-DVKT-HĐQT ngày 25/05/2018 của Đại hội Đồng cổ đông Tổng công ty và cổ tức của các năm trước mà các cổ đông chưa lưu ký chưa thực hiện thủ tục để nhận.



**TỔNG CÔNG TY CỔ PHẦN DỊCH VỤ KỸ THUẬT DẦU KHÍ VIỆT NAM**

# Thuyết minh Báo cáo tài chính Quý I

Cho năm tài chính kết thúc ngày 31 tháng 12 năm 2019

## 20. Vốn chủ sở hữu

**a. Đối chiếu biến động vốn chủ sở hữu**

	Vốn đầu tư Chủ sở hữu	Thặng dư vốn cổ phần	Quỹ đầu tư phát triển	LN sau thuế chưa phân phối	Đơn vị tính: VNĐ
Số dư tại 01/01/2018	4.467.004.210.000	39.617.060.000	2.398.292.674.980	910.395.982.979	7.815.309.927.959
Tăng trong năm	312.658.690.000	-	30.564.754.461	560.771.046.431	903.994.490.892
Lãi trong năm nay	-	-	-	560.771.046.431	560.771.046.431
Phân phối lợi nhuận	-	-	30.564.754.461	-	30.564.754.461
Tăng vốn điều lệ	312.658.690.000	-	-	-	312.658.690.000
Giảm trong năm	-	-	-	855.005.480.332	855.005.480.332
Chia cổ tức	-	-	-	759.359.111.000	759.359.111.000
Trích lập các quỹ trong biểu vốn	-	-	-	30.564.754.461	30.564.754.461
Trích lập các quỹ ngoài biểu vốn	-	-	-	65.081.614.871	65.081.614.871
Số dư tại ngày 31/12/2018	4.779.662.900.000	39.617.060.000	2.428.857.429.441	616.161.549.078	7.864.298.938.519
Số dư tại 01/01/2019	4.779.662.900.000	39.617.060.000	2.428.857.429.441	616.161.549.078	7.864.298.938.519
Tăng trong năm	-	-	-	24.901.968.534	24.901.968.534
Lãi trong năm nay	-	-	-	24.901.968.534	24.901.968.534
Số dư tại ngày 31/03/2019	4.779.662.900.000	39.617.060.000	2.428.857.429.441	641.063.517.612	7.889.200.907.053

**TỔNG CÔNG TY CỔ PHẦN DỊCH VỤ KỸ THUẬT DẦU KHÍ VIỆT NAM**

Thuyết minh Báo cáo tài chính Quý 1

Cho năm tài chính kết thúc ngày 31 tháng 12 năm 2019

**b. Chi tiết vốn chủ sở hữu**

	31/03/2019		31/12/2018	
	Tỷ lệ (%)	Vốn góp (VNĐ)	Tỷ lệ (%)	Vốn góp (VNĐ)
Tập đoàn Dầu khí Việt Nam	51,38	2.455.650.000.000	51,38	2.455.650.000.000
Vốn góp của đối tượng khác	48,62	2.324.012.900.000	48,62	2.324.012.900.000
<b>Tổng</b>	<b>100,00</b>	<b>4.779.662.900.000</b>	<b>100</b>	<b>4.779.662.900.000</b>

	31/03/2019 VNĐ	31/12/2018 VNĐ
<b>c. Các giao dịch về vốn với chủ sở hữu</b>		
<b>Vốn đầu tư của chủ sở hữu</b>		
Vốn góp tại ngày đầu kỳ	4.779.662.900.000	4.467.004.210.000
Vốn góp tăng trong kỳ	-	312.658.690.000
Vốn góp tại ngày cuối kỳ	4.779.662.900.000	4.779.662.900.000
<b>d. Cổ tức</b>		
<b>Cổ tức công bố sau ngày kết thúc kỳ kế toán năm:</b>		
Cổ tức đã công bố trên cổ phiếu phổ thông (Đồng/ cổ phiếu)	-	1.700
<b>e. Cổ phiếu</b>		
<b>Số lượng cổ phiếu đang lưu hành</b>	<b>477.966.290</b>	<b>477.966.290</b>
Cổ phiếu phổ thông	477.966.290	477.966.290
Mệnh giá cổ phiếu đang lưu hành (Đồng/cổ phiếu)	10.000	10.000
<b>f. Các quỹ của doanh nghiệp</b>		
Quỹ đầu tư phát triển	2.428.857.429.441	2.428.857.429.441

**21. Các khoản mục ngoài bảng cân đối kế toán**

	31/03/2019	31/12/2018
<b>Ngoại tệ các loại:</b>		
Dollar Mỹ (USD)	74.255.994	77.007.673
Bảng Anh (£)	245.216	245.218



**TỔNG CÔNG TY CỔ PHẦN DỊCH VỤ KỸ THUẬT DẦU KHÍ VIỆT NAM**

Thuyết minh Báo cáo tài chính Quý 1

Cho năm tài chính kết thúc ngày 31 tháng 12 năm 2019

**VII Thông tin bổ sung cho các khoản mục trình bày trong báo cáo kết quả hoạt động kinh doanh:****1. Tổng doanh thu bán hàng và cung cấp dịch vụ**

	Quý 1 Năm 2019 VNĐ	Quý 1 Năm 2018 VNĐ
Doanh thu bán hàng	1.833.452.710	621.137.435
Doanh thu hợp đồng xây dựng	76.639.698.272	538.134.746.326
Doanh thu cung cấp dịch vụ	864.730.433.826	787.070.540.241
<b>Tổng</b>	<b>943.203.584.808</b>	<b>1.325.826.424.002</b>

**2. Giá vốn hàng bán**

	Quý 1 Năm 2019 VNĐ	Quý 1 Năm 2018 VNĐ
Giá vốn bán hàng	576.975.463	594.408.414
Giá vốn hợp đồng xây dựng	101.898.983.188	538.134.746.326
Giá vốn cung cấp dịch vụ	768.425.978.641	735.986.741.804
<b>Tổng</b>	<b>870.901.937.292</b>	<b>1.274.715.896.544</b>

**3. Doanh thu hoạt động tài chính**

	Quý 1 Năm 2019 VNĐ	Quý 1 Năm 2018 VNĐ
Lãi tiền gửi, tiền cho vay	18.130.191.568	20.924.463.350
Cổ tức, lợi nhuận được chia	15.314.110.000	23.016.350.000
Lãi chênh lệch tỷ giá	3.000.696.552	4.615.157.751
Doanh thu hoạt động tài chính khác	2.705.916.460	706.603.239
<b>Tổng</b>	<b>39.150.914.580</b>	<b>49.262.574.340</b>

**4. Chi phí tài chính**

	Quý 1 Năm 2019 VNĐ	Quý 1 Năm 2018 VNĐ
Chi phí lãi vay	4.317.179.612	4.826.191.663
Lỗ chênh lệch tỷ giá	2.926.988.447	5.538.153.930
Dự phòng giảm giá các khoản đầu tư	11.095.442.374	87.164.305.299
<b>Tổng</b>	<b>18.339.610.433</b>	<b>97.528.650.892</b>

**5. Thu nhập khác**

	Quý 1 Năm 2019 VNĐ	Quý 1 Năm 2018 VNĐ
Tiền phạt, bồi thường, tiền thưởng thu được	-	169.160.670
Hoàn nhập chi phí vận hành bảo dưỡng kho nổi FPSO Lam Sơn	-	66.694.183.116
Thu nhập khác	557.810.683	567.023.774
<b>Tổng</b>	<b>557.810.683</b>	<b>67.430.367.560</b>

**TỔNG CÔNG TY CỔ PHẦN DỊCH VỤ KỸ THUẬT DẦU KHÍ VIỆT NAM**

Thuyết minh Báo cáo tài chính Quý 1

Cho năm tài chính kết thúc ngày 31 tháng 12 năm 2019

**6. Chi phí khác**

	Quý 1 Năm 2019 VNĐ	Quý 1 Năm 2018 VNĐ
Thuế nộp thêm, tiền chậm nộp	-	1.229.762.616
Các khoản chi phí khác	359.457.611	539.223.301
<b>Tổng</b>	<b>359.457.611</b>	<b>1.768.985.917</b>

**7. Chi phí bán hàng và chi phí quản lý doanh nghiệp****a - Các khoản chi phí quản lý doanh nghiệp**

	Quý 1 Năm 2019 VNĐ	Quý 1 Năm 2018 VNĐ
Lương nhân viên quản lý	19.404.651.859	15.433.165.553
Dịch vụ mua ngoài	18.261.177.938	4.062.675.715
Các khoản dự phòng	811.272.811	(9.146.537.104)
Các khoản chi phí quản lý doanh nghiệp khác	19.535.457.623	29.001.154.087
<b>Tổng</b>	<b>58.012.560.231</b>	<b>39.350.458.252</b>

**b - Các khoản chi phí bán hàng**

Chi phí quảng cáo, tiếp thị	6.021.367.719	4.955.291.289
Các khoản chi phí bán hàng khác	3.207.073.043	3.582.197.389
<b>Tổng</b>	<b>9.228.440.762</b>	<b>8.537.488.678</b>

**8. Chi phí thuế thu nhập doanh nghiệp hiện hành**

	Quý 1 Năm 2019 VNĐ	Quý 1 Năm 2018 VNĐ
<b>Tổng lợi nhuận trước thuế</b>	<b>26.070.303.742</b>	<b>20.517.885.623</b>
<b>Điều chỉnh cho thu nhập chịu thuế</b>		
Trừ: Các khoản điều chỉnh giảm	(16.658.331.695)	(67.081.452.452)
Cộng: Các khoản điều chỉnh tăng	644.744.034	1.408.788.705
<b>Thu nhập chịu thuế</b>	<b>10.056.716.081</b>	<b>(45.154.778.124)</b>
Thuế suất thông thường	20%	20%
<b>Chi phí thuế TNDN hiện hành</b>	<b>2.011.343.217</b>	<b>-</b>

**9. Chi phí sản xuất kinh doanh theo yếu tố**

	Quý 1 Năm 2019 VNĐ	Quý 1 Năm 2018 VNĐ
Chi phí nguyên liệu, vật liệu	60.511.985.168	34.260.732.422
Chi phí nhân công	82.201.643.178	100.574.994.913
Chi phí khấu hao tài sản cố định	39.124.058.368	39.778.290.560
Chi phí dịch vụ mua ngoài	733.729.850.831	1.135.353.853.011
Chi phí khác bằng tiền	22.934.858.351	14.404.958.482
<b>Tổng</b>	<b>938.502.395.896</b>	<b>1.324.372.829.388</b>



**TỔNG CÔNG TY CỔ PHẦN DỊCH VỤ KỸ THUẬT DẦU KHÍ VIỆT NAM**

Thuyết minh Báo cáo tài chính Quý 1

Cho năm tài chính kết thúc ngày 31 tháng 12 năm 2019

**VII. Những thông tin khác****Nghiệp vụ với các bên liên quan:**

Trong Quý 1 năm 2019, Công ty mẹ có giao dịch với các Bên liên quan như sau:

	Quý 1 Năm 2019 VNĐ	Quý 1 Năm 2018 VNĐ
<b>Bán hàng và cung cấp dịch vụ</b>		
Tổng công ty Thăm dò Khai thác Dầu khí	57.820.920.551	481.021.027.264
Ban QLDA Điện lực Dầu khí Long Phú 1	14.183.025.240	341.812.988.782
Tổng công ty CP Khoan và Dịch vụ khoan Dầu khí	5.790.113.450	4.670.835.536
Tổng công ty CP Vận tải Dầu khí	1.407.718.606	1.297.754.268
Tổng công ty Khí Việt Nam	-	89.544.787.477
Tổng công ty Phân bón và Hóa chất Dầu khí	-	58.853.517.241
<b>Số dư với các bên liên quan:</b>		
	31/03/2019 VNĐ	31/12/2018 VNĐ
<b>Các khoản phải thu khách hàng</b>		
Tổng công ty Thăm dò Khai thác Dầu khí	659.907.759.051	541.260.311.906
Công ty Điều hành Dầu khí Biển Đông	180.553.095.628	140.916.438.677
Ban QLDA Điện lực dầu khí Long Phú 1	163.054.978.495	111.331.999.583
Tổng công ty Phân bón và Hóa chất Dầu khí	65.407.861.739	65.693.816.125
Ban QLDA Công trình Liên hợp Lọc hóa dầu Nghi Sơn	37.203.110.659	37.203.110.659
Tổng công ty CP Khoan và Dịch vụ khoan Dầu khí	21.587.217.160	28.811.900.729
Tổng công ty Khí Việt Nam	4.876.637.312	95.736.075.210
Tập đoàn Dầu khí Việt Nam	384.432.900	470.317.400
Công ty TNHH MTV Lọc hóa dầu Bình Sơn	255.583.209	353.880.609
Tổng công ty CP Vận tải Dầu khí	83.250.726	1.077.041.355
<b>Phải thu khác</b>		
Ban QLDA Điện lực dầu khí Long Phú 1	158.312.413.716	210.752.827.234
Tập đoàn Dầu khí Việt Nam	47.781.937.978	47.256.963.954
Tổng công ty Thăm dò Khai thác Dầu khí	565.877.740	20.553.500.102
Ban QLDA công trình Liên hợp Lọc hóa dầu Nghi Sơn	-	7.398.944.930
Công ty Điều hành Dầu khí Biển Đông	-	4.922.599.447
<b>Các khoản phải trả người bán</b>		
Công ty Điều hành Dầu khí Biển Đông	16.706.098.427	1.559.968.360
<b>Người mua trả tiền trước</b>		
Ban QLDA Điện lực Dầu khí Long Phú 1	826.269.215.716	838.350.507.176
Tổng công ty Khí Việt Nam	13.310.399.729	13.310.399.729

**TỔNG CÔNG TY CỔ PHẦN DỊCH VỤ KỸ THUẬT DẦU KHÍ VIỆT NAM**

Thuyết minh Báo cáo tài chính Quý 1

Cho năm tài chính kết thúc ngày 31 tháng 12 năm 2019

Phải trả khác	31/03/2019 VNĐ	31/12/2018 VNĐ
Công ty Điều hành Dầu khí Biển Đông	-	23.648.264.841
Tổng công ty Cổ phần Xây lắp Dầu khí Việt Nam	4.926.817.772	5.240.216.424
Tập đoàn Dầu khí Việt Nam	-	900.721.411

**Dương Thị Ngọc Quý**  
Người lập

**Nguyễn Văn Bảo**  
Kế toán trưởng



**Lê Mạnh Cường**  
Tổng Giám đốc

Ngày 24 tháng 04 năm 2019  
Thành phố Hồ Chí Minh

