

## BẢNG CÂN ĐỐI KẾ TOÁN HỢP NHẤT

Quý I năm 2019

Mã số	TÀI SẢN	Thuyết minh	31/03/2019	01/01/2019
			VND	VND
100	<b>A. TÀI SẢN NGẮN HẠN</b>		<b>6.556.723.126.924</b>	<b>6.465.688.643.519</b>
110	<b>I. Tiền và các khoản tương đương tiền</b>	<b>3</b>	<b>728.487.622.620</b>	<b>685.662.507.493</b>
111	1. Tiền		663.587.622.620	645.612.507.493
112	2. Các khoản tương đương tiền		64.900.000.000	40.050.000.000
120	<b>II. Đầu tư tài chính ngắn hạn</b>	<b>4</b>	<b>357.325.388.114</b>	<b>410.825.388.114</b>
123	1. Đầu tư nắm giữ đến ngày đáo hạn		357.325.388.114	410.825.388.114
130	<b>III. Các khoản phải thu ngắn hạn</b>		<b>1.796.249.788.201</b>	<b>1.499.876.569.523</b>
131	1. Phải thu ngắn hạn của khách hàng	<b>5</b>	1.785.809.317.227	1.502.122.559.433
132	2. Trả trước cho người bán ngắn hạn	<b>6</b>	73.926.439.514	54.255.300.414
134	3. Phải thu theo tiến độ kế hoạch hợp đồng xây dựng		684.000.000	-
136	4. Phải thu ngắn hạn khác	<b>7</b>	196.662.057.272	212.364.914.453
137	5. Dự phòng phải thu ngắn hạn khó đòi		(260.832.025.812)	(268.866.204.777)
140	<b>IV. Hàng tồn kho</b>	<b>9</b>	<b>3.280.637.376.142</b>	<b>3.460.086.606.578</b>
141	1. Hàng tồn kho		3.333.121.098.356	3.541.136.738.517
149	2. Dự phòng giảm giá hàng tồn kho		(52.483.722.214)	(81.050.131.939)
150	<b>V. Tài sản ngắn hạn khác</b>		<b>394.022.951.847</b>	<b>409.237.571.811</b>
151	1. Chi phí trả trước ngắn hạn	<b>15</b>	46.519.310.725	39.647.954.872
152	2. Thuế giá trị gia tăng được khấu trừ		335.162.900.686	358.971.562.365
153	3. Thuế và các khoản khác phải thu Nhà nước	<b>18</b>	12.340.740.436	10.618.054.574
200	<b>B. TÀI SẢN DÀI HẠN</b>		<b>8.498.534.334.611</b>	<b>8.465.733.561.937</b>
210	<b>I. Các khoản phải thu dài hạn</b>		<b>13.798.500.443</b>	<b>13.044.490.000</b>
216	1. Phải thu dài hạn khác	<b>7</b>	13.798.500.443	13.044.490.000
220	<b>II. Tài sản cố định</b>		<b>2.810.803.888.688</b>	<b>2.900.902.892.065</b>
221	1. Tài sản cố định hữu hình	<b>11</b>	2.012.736.596.087	2.104.391.630.105
222	- Nguyên giá		7.486.548.124.362	7.486.845.364.128
223	- Giá trị hao mòn lũy kế		(5.473.811.528.275)	(5.382.453.734.023)
224	2. Tài sản cố định thuê tài chính	<b>12</b>	12.659.454.635	13.142.210.747
225	- Nguyên giá		15.448.195.568	15.448.195.568
226	- Giá trị hao mòn lũy kế		(2.788.740.933)	(2.305.984.821)
227	3. Tài sản cố định vô hình	<b>13</b>	785.407.837.966	783.369.051.213
228	- Nguyên giá		796.398.243.835	794.115.867.668
229	- Giá trị hao mòn lũy kế		(10.990.405.869)	(10.746.816.455)

## BẢNG CÂN ĐỐI KẾ TOÁN HỢP NHẤT

Quý I năm 2019  
(tiếp theo)

Mã số	TÀI SẢN	Thuyết minh	31/03/2019	01/01/2019
			VND	VND
230	III. Bất động sản đầu tư	14	109.433.369.569	111.220.752.258
231	- Nguyên giá		194.554.564.103	194.554.564.103
232	- Giá trị hao mòn lũy kế		(85.121.194.534)	(83.333.811.845)
240	IV. Tài sản dở dang dài hạn	10	84.022.807.244	40.950.406.407
241	1. Chi phí sản xuất, kinh doanh dở dang dài hạn		26.025.322.273	26.025.322.273
242	2. Chi phí xây dựng cơ bản dở dang		57.997.484.971	14.925.084.134
250	V. Đầu tư tài chính dài hạn	4	5.152.717.233.029	5.072.318.286.221
251	1. Đầu tư vào công ty con		1.248.214.860.355	1.248.214.860.355
252	2. Đầu tư vào công ty liên doanh, liên kết		3.509.231.748.618	3.474.355.333.190
253	3. Đầu tư góp vốn vào đơn vị khác		422.638.983.848	422.638.983.848
254	4. Dự phòng giảm giá đầu tư tài chính dài hạn		(78.368.359.792)	(78.390.891.172)
255	5. Đầu tư nắm giữ đến ngày đáo hạn		51.000.000.000	5.500.000.000
260	VI. Tài sản dài hạn khác		327.758.535.638	327.296.734.986
261	1. Chi phí trả trước dài hạn	15	327.758.535.638	327.296.734.986
270	TỔNG CỘNG TÀI SẢN		15.055.257.461.535	14.931.422.205.456
300	C. NỢ PHẢI TRẢ		6.219.636.899.585	6.231.951.260.003
310	I. Nợ ngắn hạn		5.549.443.955.337	5.569.733.889.384
311	1. Phải trả người bán ngắn hạn	16	1.074.136.437.105	1.135.152.059.284
312	2. Người mua trả tiền trước ngắn hạn	17	33.943.732.790	20.219.316.204
313	3. Thuế và các khoản phải nộp Nhà nước	18	429.245.490.329	446.255.102.524
314	4. Phải trả người lao động		82.661.500.354	163.482.306.877
315	5. Chi phí phải trả ngắn hạn	19	89.778.266.497	51.984.464.650
318	6. Doanh thu chưa thực hiện ngắn hạn		2.263.547.466	1.366.581.285
319	7. Phải trả ngắn hạn khác	20	172.890.094.931	128.954.064.680
320	8. Vay và nợ thuê tài chính ngắn hạn	21	3.588.037.452.568	3.568.436.561.193
321	9. Dự phòng phải trả ngắn hạn		21.517.282.205	-
322	10. Quỹ khen thưởng, phúc lợi		54.970.151.092	53.883.432.687
330	II. Nợ dài hạn		670.192.944.248	662.217.370.619
337	1. Phải trả dài hạn khác	20	623.218.931.127	619.561.893.317
338	2. Vay và nợ thuê tài chính dài hạn	21	41.236.004.100	41.049.805.907
341	3. Thuế thu nhập hoãn lại phải trả	.a	5.738.009.021	1.605.671.395



## BẢNG CÂN ĐỐI KẾ TOÁN HỢP NHẤT

Quý I năm 2019

(tiếp theo)

Mã số	NGUỒN VỐN	Thuyết minh	31/03/2019	01/01/2019
			VND	VND
400	D. VỐN CHỦ SỞ HỮU		8.835.620.561.950	8.699.470.945.453
410	I. Vốn chủ sở hữu	22	8.835.620.561.950	8.699.470.945.453
411	1. Vốn góp của chủ sở hữu		6.780.000.000.000	6.780.000.000.000
411a	Cổ phiếu phổ thông có quyền biểu quyết		6.780.000.000.000	6.780.000.000.000
414	2. Vốn khác của chủ sở hữu		38.522.424.132	38.522.424.132
416	3. Chênh lệch đánh giá lại tài sản		(826.421.141.168)	(826.421.141.168)
417	4. Chênh lệch tỷ giá hối đoái		295.062.516.439	295.062.516.439
418	5. Quỹ đầu tư phát triển		64.371.241.469	64.371.241.469
420	6. Quỹ khác thuộc vốn chủ sở hữu		1.010.075.228	1.010.075.228
421	7. Lợi nhuận sau thuế chưa phân phối		1.907.628.172.468	1.785.048.379.083
421a	LNST chưa phân phối lũy kế đến cuối năm trước		1.855.936.367.623	1.299.058.579.551
421b	LNST chưa phân phối năm nay		51.691.804.845	485.989.799.532
429	9. Lợi ích cổ đông không kiểm soát		575.447.273.382	561.877.450.270
440	TỔNG CỘNG NGUỒN VỐN		<u>15.055.257.461.535</u>	<u>14.931.422.205.456</u>

Hà Thị Thu Hiền  
Người lập

Vũ Duy Huynh  
Kế toán trưởng

Nguyễn Đình Phúc  
Tổng Giám đốc

Hà Nội, ngày tháng 04 năm 2019



## BÁO CÁO KẾT QUẢ HOẠT ĐỘNG KINH DOANH HỢP NHẤT

Quý I/2019

Mã số	CHỈ TIÊU	Thuyết minh	Quý I/2019	Quý I/2018
			VND	VND
01	1. Doanh thu bán hàng và cung cấp dịch vụ	24	6.472.042.703.463	5.223.032.760.654
02	2. Các khoản giảm trừ doanh thu	25	85.257.920.458	58.692.679.848
10	3. Doanh thu thuần bán hàng và cung cấp dịch vụ		6.386.784.783.005	5.164.340.080.806
11	4. Giá vốn hàng bán	26	6.089.100.158.313	4.789.521.019.717
20	5. Lợi nhuận gộp về bán hàng và cung cấp dịch vụ		297.684.624.692	374.819.061.089
21	6. Doanh thu hoạt động tài chính	27	17.481.615.456	17.227.921.982
22	7. Chi phí tài chính	28	134.848.527.042	54.414.487.618
23	Trong đó: Chi phí lãi vay		52.092.832.242	49.681.271.186
24	8. Phần lãi hoặc lỗ trong công ty liên doanh, liên kết		65.497.541.768	246.890.553.060
25	9. Chi phí bán hàng		77.456.685.132	72.830.546.510
26	10 Chi phí quản lý doanh nghiệp		82.658.319.856	98.399.553.419
30	11. Lợi nhuận thuần từ hoạt động kinh doanh		85.700.249.886	413.292.948.584
31	12. Thu nhập khác	29	4.456.187.873	5.109.401.953
32	13. Chi phí khác	30	4.302.016.480	346.585.477
40	14. Lợi nhuận khác		154.171.393	4.762.816.476
50	15. Tổng lợi nhuận kế toán trước thuế		85.854.421.279	418.055.765.060
51	16. Chi phí thuế thu nhập doanh nghiệp hiện hành	31	19.753.551.786	34.722.181.847
52	17. Chi phí thuế thu nhập doanh nghiệp hoãn lại		(3.300.640.979)	-
60	18. Lợi nhuận sau thuế thu nhập doanh nghiệp		69.401.510.472	383.333.583.213
61	19. Lợi nhuận sau thuế của Công ty mẹ		46.721.717.845	361.007.941.620
62	20. Lợi nhuận sau thuế của Cổ đông không kiểm soát		22.679.792.627	22.325.641.593
70	21. Lãi cơ bản trên cổ phiếu	31	69	532

Hà Thị Thu Hiền  
Người lập

Vũ Duy Huynh  
Kế toán trưởng

Nguyễn Đình Phúc  
Tổng Giám đốc

Hà Nội, ngày tháng 04 năm 2019





## BÁO CÁO LƯU CHUYỂN TIỀN TỆ HỢP NHẤT

Quý I/2019


(Theo phương pháp gián tiếp)


Mã số	CHỈ TIÊU	Quý I/2019	Quý I/2018
		VND	VND
I. LƯU CHUYỂN TIỀN TỪ HOẠT ĐỘNG KINH DOANH			
01	1. Lợi nhuận trước thuế	85.854.421.279	418.055.765.060
	2. Điều chỉnh cho các khoản		
02	- Khấu hao tài sản cố định và bất động sản đầu tư	94.888.246.866	96.368.740.361
03	- Các khoản dự phòng	(38.228.791.465)	(797.822.578)
04	- Lãi, lỗ chênh lệch tỷ giá hối đoái do đánh giá lại các khoản mục tiền tệ có gốc ngoại tệ	1.873	-
05	- Lãi, lỗ từ hoạt động đầu tư	(70.923.341.382,25)	(257.623.954.874)
06	- Chi phí lãi vay	52.092.832.242	49.681.271.186
08	3. Lợi nhuận từ hoạt động kinh doanh trước thay đổi vốn lưu động	123.683.369,413	305.683.999.155
09	- Tăng, giảm các khoản phải thu	(289.456.323.421)	(906.225.696.288)
10	- Tăng, giảm hàng tồn kho	208.015.640.161	140.805.733.989
11	- Tăng, giảm các khoản phải trả (không kể lãi vay phải trả, thuế thu nhập doanh nghiệp phải nộp)	(90.921.778.753)	(307.867.846.666)
12	- Tăng, giảm chi phí trả trước	(7.333.156.505)	(3.232.218.626)
14	- Tiền lãi vay đã trả	(49.616.869.295)	(50.256.627.251)
15	- Thuế thu nhập doanh nghiệp đã nộp	(13.997.056.145)	(33.675.638.578)
16	- Tiền thu khác từ hoạt động kinh doanh	2.858.000	16.261.041.200
17	- Tiền chi khác cho hoạt động kinh doanh	(3.430.359.818)	(6.520.867.016)
20	Lưu chuyển tiền thuần từ hoạt động kinh doanh	(123.053.676.363)	(845.028.120.081)
II. LƯU CHUYỂN TIỀN TỪ HOẠT ĐỘNG ĐẦU TƯ			
21	1. Tiền chi để mua sắm, xây dựng tài sản cố định và các tài sản dài hạn khác	(11.623.403.624)	(17.187.708.366)
22	2. Tiền thu từ thanh lý, nhượng bán tài sản cố định và các tài sản dài hạn khác	300.181.818	638.481.819
23	3. Tiền chi cho vay, mua các công cụ nợ của đơn vị khác	(65.466.484.815)	(44.400.000.000)
24	4. Tiền thu hồi cho vay, bán lại các công cụ nợ của đơn vị khác	126.507.457.051	408.400.000.000
26	5. Tiền thu hồi đầu tư góp vốn vào đơn vị khác	98.317.000.000	1.500.000.000
27	6. Tiền thu lãi cho vay, cổ tức và lợi nhuận được chia	10.813.103.886	10.100.063.905
30	Lưu chuyển tiền thuần từ hoạt động đầu tư	158.847.854.316	359.050.837.358
III. LƯU CHUYỂN TIỀN TỪ HOẠT ĐỘNG TÀI CHÍNH			
31	1. Tiền thu từ phát hành cổ phiếu, nhận vốn góp của chủ sở hữu	-	(44.576.103.483)
33	2. Tiền thu từ đi vay	2.455.202.086.850	4.980.335.657.490
34	3. Tiền trả nợ gốc vay	(2.434.362.386.371)	(4.864.480.699.229)
35	4. Tiền trả nợ gốc thuê tài chính	(1.052.610.912)	(590.980.909)
36	5. Cổ tức, lợi nhuận đã trả cho chủ sở hữu	(14.712.833.585)	131.336.140.654
40	Lưu chuyển tiền thuần từ hoạt động tài chính	5.074.255.982	202.024.014.523


## BÁO CÁO LƯU CHUYỂN TIỀN TỆ HỢP NHẤT

Quý I/2019  
(Theo phương pháp gián tiếp)

Mã số	CHỈ TIÊU	Quý I/2019	Quý I/2018
		VND	VND
50	Lưu chuyển tiền thuần trong năm	40.868.433.935	(283.953.268.200)
60	Tiền và tương đương tiền đầu năm	685.662.507.493	1.241.411.599.012
61	Ảnh hưởng của thay đổi tỷ giá hối đoái quy đổi ngoại tệ	(2.346.572)	(2.142.787)
70	Tiền và tương đương tiền cuối năm	726.528.594.856	957.456.188.025

  
Hà Thị Thu Hiền  
Người lập

  
Vũ Duy Huỳnh  
Kế toán trưởng

  
Nguyễn Đình Phúc  
Tổng Giám đốc



Hà Nội, ngày tháng 04 năm 2019

## THUYẾT MINH BÁO CÁO TÀI CHÍNH HỢP NHẤT

Quý I năm 2019

### 1. ĐẶC ĐIỂM HOẠT ĐỘNG CỦA DOANH NGHIỆP

#### Hình thức sở hữu vốn

Tổng Công ty Thép Việt Nam - CTCP là doanh nghiệp Nhà nước được thành lập theo Quyết định số 255/TTg ngày 29/04/1995 và Quyết định số 267/2006/QĐ-TTg ngày 23/11/2006 của Thủ tướng Chính phủ về việc thành lập Công ty Mẹ - Tổng Công ty Thép Việt Nam. Tổng Công ty Thép Việt Nam chính thức hoạt động theo mô hình Công ty Mẹ - Công ty con kể từ ngày 01/07/2007.

Tổng Công ty được chuyển đổi từ doanh nghiệp nhà nước sang công ty cổ phần theo Quyết định số 552/QĐ-TTg ngày 18/04/2011 của Thủ tướng Chính phủ về việc phê duyệt phương án cổ phần hóa Công ty mẹ - Tổng Công ty Thép Việt Nam. Công ty mẹ - Tổng Công ty Thép Việt Nam chính thức chuyển sang hoạt động dưới hình thức công ty cổ phần từ ngày 01/10/2011 theo Giấy chứng nhận đăng ký doanh nghiệp công ty cổ phần số 0100100047 do Sở Kế hoạch và Đầu tư thành phố Hà Nội cấp, thay đổi lần thứ 9 ngày 04/01/2017.

Trụ sở chính của Tổng Công ty được đặt tại: Số 91 Láng Hạ, quận Đống Đa, thành phố Hà Nội.

Vốn điều lệ của Tổng Công ty theo đăng ký là 6.780.000.000.000 đồng, vốn điều lệ thực góp đến ngày tháng 04 năm 2019 là 6.780.000.000.000 đồng; tương đương 678.000.000 cổ phần, mệnh giá một cổ phần là 10.000 đồng.

#### Ngành nghề kinh doanh

Hoạt động kinh doanh của Tổng Công ty chủ yếu là:

- Sản xuất sắt thép, các kim loại khác và các loại sản phẩm thép;
- Bán buôn kim loại và quặng kim loại: bán buôn quặng sắt và kim loại màu; bán buôn sắt thép và kim loại màu ở dạng nguyên sinh; bán buôn thành phẩm bằng sắt, thép và kim loại màu;
- Cho thuê máy móc, thiết bị;
- Cho thuê văn phòng.

#### Đặc điểm hoạt động của doanh nghiệp trong kỳ kế toán có ảnh hưởng đến Báo cáo tài chính hợp nhất

Tổng Công ty hoạt động theo mô hình công ty cổ phần từ ngày 01/10/2011. Đến thời điểm lập Báo cáo tài chính hợp nhất này, Tổng Công ty đã hoàn thành hồ sơ quyết toán cổ phần hóa, tuy nhiên chưa được Bộ Công thương phê duyệt. Do đó những vấn đề liên quan đến công tác bàn giao sang công ty cổ phần chưa được điều chỉnh trên Báo cáo tài chính hợp nhất tại ngày 30/06/2018.



Tổng Công ty có công ty con được hợp nhất báo cáo tài chính tại thời điểm 31/03/2019 là:

Tên công ty	Địa chỉ	Tỷ lệ lợi ích	Tỷ lệ quyền biểu quyết	Hoạt động kinh doanh chính
Công ty CP Kim Khí Hà Nội - VNSTEEL	Hà Nội	89,37%	89,37%	Kinh doanh thép
Công ty CP Kim Khí TP.HCM	Hồ Chí Minh	55,67%	55,67%	Kinh doanh thép
Công ty CP Thép Nhà Bè - VNSTEEL(*)	Hồ Chí Minh	74,64%	74,64%	Kinh doanh thép
Công ty CP Thép Thủ Đức - VNSTEEL	Hồ Chí Minh	65,00%	65,00%	Kinh doanh thép
Công ty CP Thép Vicasa - VNSTEEL	Đồng Nai	65,00%	65,00%	Kinh doanh thép
Công ty CP Mạ kẽm công nghiệp Vinal - VNSTEEL	Đồng Nai	51,00%	51,00%	Mạ công nghiệp
Công ty CP Giao nhận kho vận Ngoại thương Việt Nam	Hồ Chí Minh	95,37%	95,37%	Giao nhận vận chuyển
Công ty CP Tôn mạ VNSteel Thăng Long	Hà Nội	89,01%	89,01%	Sản xuất và Kinh doanh tôn mạ
Công ty TNHH MTV Thép Miền Nam - VNSTEEL	Bà Rịa Vũng Tàu	100,00%	100,00%	Sản xuất thép cán nguội
Công ty TNHH MTV Thép Tấm lá Phú Mỹ - VNSTEEL	Bà Rịa Vũng Tàu	100,00%	100,00%	Sản xuất thép cán nguội
Công ty TNHH Vận tải ô tô Vina Vinatrans (Công ty con)	Hồ Chí Minh	88,23%	88,23%	Dịch vụ vận tải đa phương thức
Công ty CP Giao nhận kho vận Ngoại thương	Hồ Chí Minh	100,00%	100,00%	Tư vấn thiết kế luyện kim
Công ty TNHH MTV Tư vấn MDC-VNSTEEL	Hồ Chí Minh	100,00%	100,00%	Tư vấn thiết kế luyện kim
Công ty Cổ phần Thép Tấm Miền Nam (i)	Bà Rịa Vũng Tàu	74,33%	74,33%	Sản xuất và kinh doanh thép
Công ty TNHH MTV Cung ứng nhân lực và dịch vụ-VNSTEEL	Hà Nội	100%	100%	Xuất khẩu lao động
Công ty Cổ phần Gang Thép Thái Nguyên(ii)	TP.Thái Nguyên	65,00%	65,00%	Sản xuất thép

(\*) Khoản đầu tư vào Công ty Cổ phần Thép Nhà Bè bao gồm 69,07% là tỷ lệ đầu tư trực tiếp và 5,57% là đầu tư gián tiếp qua Công ty Cổ phần Kim Khí Thành phố Hồ Chí Minh.

(i) Công ty Cổ phần Thép Tấm Miền Nam hoạt động trong lĩnh vực sản xuất và kinh doanh thép tại Bà Rịa-Vũng Tàu. Tại ngày 31 tháng 03 năm 2019, tỷ lệ lợi ích do Tổng Công ty đang nắm giữ tại công ty này là 74,33%. Công ty này đã bị thu hồi giấy phép đầu tư theo Quyết định số 29/QĐ.BQL-ĐT ngày 11 tháng 3 năm 2014 của Ban quản lý các khu Công nghiệp Bà Rịa- Vũng Tàu và đang thực hiện các thủ tục giải thể theo quy định của pháp luật nên công ty này bị loại trừ khỏi việc hợp nhất báo cáo tài chính của Tổng Công ty.

Trên Báo cáo tài chính hợp nhất này, giá trị đầu tư vào Công ty Cổ phần Thép Tấm Miền Nam được trình bày theo giá gốc trừ đi dự phòng giảm giá đầu tư tại thời điểm 31 tháng 03 năm 2019. Chi tiết xem tại Thuyết minh số 04 phần Thuyết minh báo cáo tài chính hợp nhất.

(ii) Công ty Cổ phần Gang thép Thái Nguyên hoạt động trong lĩnh vực sản xuất thép tại TP. Thái Nguyên. Thực hiện các chỉ đạo của Thủ tướng Chính phủ, trong 06 tháng đầu năm 2017 Tổng Công ty Đầu tư và Kinh doanh vốn Nhà nước (SCIC) đã thực hiện rút 1.000 tỷ VND tương đương với 100 triệu cổ phần tại Công ty Cổ phần Gang thép Thái Nguyên, làm giảm quy mô vốn điều lệ của Công ty này xuống còn 1.840 tỷ VND. Theo đó, tính tỷ lệ sở hữu của Tổng Công ty Thép Việt Nam – CTCP tại Công ty Cổ phần Gang thép Thái Nguyên tăng từ 42,11% đến 65,00%. Tuy nhiên, theo Công văn số 12013/BCT-CN ngày 21 tháng 12 năm 2017 của Bộ Công thương về việc chuyển nhượng vốn của Tổng Công ty Thép Việt Nam – CTCP tại Công ty Cổ phần Gang thép Thái Nguyên, Bộ Công thương chỉ đạo Tổng Công ty xây dựng phương án thoái 80.000.000 cổ phần (tương đương 42,48% vốn điều lệ của Công ty Cổ phần Gang thép Thái Nguyên) trong năm 2018. Ngày 24 tháng 5 năm 2018, Tổng Công ty nhận được ý kiến của Bộ Công thương về việc chấp thuận phương án thoái vốn của Tổng Công ty. Theo đó, tỷ lệ nắm giữ hiện tại của Tổng Công ty tại TISCO chỉ mang tính tạm thời. Do đó, Tổng Công ty không thực hiện hợp nhất báo cáo tài chính của TISCO vào báo cáo tài chính hợp nhất của Tổng Công ty theo quy định kế toán hiện hành. Trên Báo cáo tài chính hợp nhất này, giá trị đầu tư vào Công ty Cổ phần Gang Thép Thái Nguyên được trình bày theo giá gốc trừ đi dự phòng giảm giá đầu tư tại thời điểm 31 tháng 03 năm 2019. Chi tiết xem Thuyết minh số 04 phần Thuyết minh báo cáo tài chính hợp nhất.



Tên công ty	Địa chỉ	Tỷ lệ lợi ích	Tỷ lệ quyền biểu quyết	Hoạt động kinh doanh chính
Công ty Cổ phần Lưới thép Bình Tây	Hồ Chí Minh	40,06%	40,06%	Sản xuất lưới thép
Công ty Cổ phần Tân Thành Mỹ	Vũng Tàu	25,48%	25,48%	Sản xuất vôi và phụ liệu sản xuất thép
Công ty Cổ phần Cơ khí Luyện kim	Đồng Nai	45,00%	45,00%	Luyện cán thép
Công ty Cổ phần Đầu tư Xây dựng miền Nam	Hồ Chí Minh	20,00%	20,00%	Xây dựng
Công ty TNHH Nippovina	Hồ Chí Minh	50,00%	50,00%	Sản xuất tôn
Công ty Tôn Phương Nam	Đồng Nai	45,00%	45,00%	Sản xuất tôn
Công ty Thép Tây Đô	Cần Thơ	54,98%	54,98%	Sản xuất thép
Công ty TNHH Gia công và Dịch vụ Thép Sài Gòn	Đồng Nai	40,17%	40,17%	Sản xuất thép
Công ty Vật liệu chịu lửa Nam Ưng	Đồng Nai	68,00%	50,00%	Vật liệu chịu lửa
Công ty TNHH Ống thép Việt Nam	Hải Phòng	50,00%	50,00%	Sản xuất ống thép
Công ty CP Thép Tầm lá Thống nhất (i)	Vũng Tàu	35,15%	35,15%	Sản xuất thép
Công ty TNHH Cơ khí Việt Nhật	Hải Phòng	28,00%	28,00%	Cơ khí
Công ty Cổ phần Trúc Thôn	Hải Dương	20,05%	20,05%	Sản xuất vật liệu chịu lửa
Công ty Cổ phần Cơ điện Luyện kim Thái Nguyên	Thái Nguyên	21,53%	21,53%	Sản xuất thép
Công ty Cổ phần Thép Đà Nẵng	Đà Nẵng	31,16%	31,16%	Sản xuất thép
Công ty TNHH Nasteel vina	Thái Nguyên	36,70%	36,70%	Sản xuất thép
Công ty TNHH Thép Vinakyoei	Hồ Chí Minh	40,00%	40,00%	Sản xuất thép
Công ty Liên doanh Trung tâm TMQT IBC	Hồ Chí Minh	50,00%	50,00%	Kinh doanh bất động sản
Công ty Liên doanh Sản xuất Thép Vinausteel	Hải Phòng	30,00%	30,00%	Sản xuất thép
Công ty TNHH Thép VSC- POSCO (VPS)	Hải Phòng	33,96%	34,00%	Sản xuất thép
Công ty TNHH Khoáng sản Luyện kim Việt Trung	Lào Cai	46,94%	46,94%	Khoáng sản
Công ty TNHH VNS-Daewoo (ii)	Vũng Tàu	45,57%	45,57%	Nhập khẩu, phân phối phế liệu sắt
Công ty TNHH Vận tải Việt Nhật(**)	Hồ Chí Minh	20,70%	20,70%	Kinh doanh vận tải đa phương thức
Công ty TNHH Nissin Logistics (**)	Hà Nội	27,66%	27,66%	Kinh doanh vận tải đa phương thức
Công ty TNHH Agility (**)	Hồ Chí Minh	27,66%	27,66%	Kinh doanh vận tải đa phương thức
Công ty TNHH Huynđai Vinatrans Logistics (**)	Hồ Chí Minh	46,73%	46,73%	Kinh doanh vận tải đa phương thức
Công ty Cổ phần Kim Khí Miền Trung	Đà Nẵng	38,30%	38,30%	Kinh doanh thép

(i) Khoản đầu tư vào Công ty Cổ phần Thép Tầm lá Thống Nhất bao gồm 31,25% là tỷ lệ đầu tư trực tiếp và 3,90% là đầu tư gián tiếp qua Công ty Cổ phần Kim khí Thành phố Hồ Chí Minh.

(ii) Khoản đầu tư vào Công ty TNHH VNS-Daewoo bao gồm 40% là tỷ lệ đầu tư trực tiếp và 5,57% là đầu tư gián tiếp qua Công ty Cổ phần Kim khí Thành phố Hồ Chí Minh.

Công ty TNHH VNS-Daewoo chuẩn bị giải thể theo Quyết định số 20182015/VDS ngày 15 tháng 10 năm 2018 của Hội đồng thành viên Công ty TNHH VNS-Daewoo. Giá trị có thể thu hồi của khoản đầu tư này được xác định theo Công văn số 310119/BC-VDS ngày 31 tháng 01 năm 2019 của Công ty TNHH VNS-Daewoo về việc hoàn trả phần vốn đầu tư còn lại cho các cổ đông. Một số chỉ tiêu trên Báo cáo tài chính cho kỳ hoạt động từ ngày 01 tháng 01 năm 2018 đến ngày 15 tháng 10 năm 2018 đã được kiểm toán của Công ty TNHH VNS-Daewoo như sau:

Chỉ tiêu	Ngày 15/10/2018
	VND
- Tổng cộng tài sản	67.703.898.102
- Nợ phải trả	436.377.730
- Vốn chủ sở hữu	67.267.520.372

(\*\*) Các công ty liên kết của Công ty Cổ phần Giao nhận kho vận Ngoại thương Việt Nam thông qua đầu tư gián tiếp

## 2 . CHẾ ĐỘ VÀ CHÍNH SÁCH KẾ TOÁN ÁP DỤNG TẠI CÔNG TY

### 2.1 . Kỳ kế toán, đơn vị tiền tệ sử dụng trong kế toán

Kỳ kế toán năm của Tổng Công ty theo năm dương lịch bắt đầu từ ngày 01/01 và kết thúc vào ngày 31/12 hàng năm.

Đơn vị tiền tệ sử dụng trong ghi chép kế toán là đồng Việt Nam (VND).

### 2.2 . Chuẩn mực và Chế độ kế toán áp dụng

#### *Chế độ kế toán áp dụng*

Tổng Công ty áp dụng Chế độ Kế toán doanh nghiệp ban hành theo Thông tư số 200/2014/TT-BTC ngày 22/12/2014 của Bộ Tài chính, Thông tư số 53/2016/TT-BTC ngày 21/03/2016 của Bộ Tài chính về việc sửa đổi, bổ sung một số điều của Thông tư số 200/2014/TT-BTC và Thông tư số 202/2014/TT-BTC hướng dẫn Phương pháp lập và trình bày báo cáo tài chính hợp nhất.

#### *Tuyên bố về việc tuân thủ Chuẩn mực kế toán và Chế độ kế toán*

Tổng Công ty đã áp dụng các Chuẩn mực kế toán Việt Nam và các văn bản hướng dẫn Chuẩn mực do Nhà nước đã ban hành. Các Báo cáo tài chính được lập và trình bày theo đúng mọi quy định của từng chuẩn mực, thông tư hướng dẫn thực hiện Chuẩn mực và Chế độ kế toán doanh nghiệp hiện hành đang áp dụng.

### 2.3 . Cơ sở lập Báo cáo tài chính hợp nhất

Báo cáo tài chính hợp nhất của Tổng Công ty được lập trên cơ sở hợp nhất Báo cáo tài chính riêng của Công ty và Báo cáo tài chính của các công ty con do Tổng Công ty kiểm soát (các công ty con) được lập cho năm tài chính kết thúc ngày 31 tháng 12 hàng năm. Việc kiểm soát đạt được khi Công ty có khả năng kiểm soát các chính sách tài chính và hoạt động của các công ty nhận đầu tư nhằm thu được lợi ích từ hoạt động của các công ty này.

Báo cáo tài chính của các công ty con được áp dụng các chính sách kế toán nhất quán với các chính sách kế toán của Tổng Công ty.

Các số dư, thu nhập và chi phí chủ yếu, kể cả các khoản lãi hay lỗ chưa thực hiện phát sinh từ các giao dịch nội bộ được loại trừ khi hợp nhất Báo cáo tài chính.

Lợi ích của cổ đông không kiểm soát

Lợi ích của các cổ đông không kiểm soát là phần lợi ích trong lãi, hoặc lỗ, và trong tài sản thuần của công ty con không được nắm giữ bởi Tổng Công ty.

Lãi, lỗ khi có sự thay đổi tỷ lệ sở hữu tại công ty con:

- Trường hợp công ty mẹ thoái một phần vốn và vẫn nắm giữ quyền kiểm soát đối với công ty con: Khoản lãi, lỗ ghi nhận trên Báo cáo tài chính hợp nhất được xác định là chênh lệch giữa số thu từ việc thoái vốn và giá trị tài sản thuần chuyển nhượng cho cổ đông không kiểm soát cộng với số lợi thể thương mại được ghi giảm;
- Trường hợp công ty mẹ sau khi thoái một phần vốn và mất quyền kiểm soát đối với công ty con, công ty con trở thành công ty liên kết: Khoản lãi, lỗ ghi nhận trên Báo cáo tài chính hợp nhất được xác định là chênh lệch giữa số thu từ việc thoái vốn và giá trị tài sản thuần chuyển nhượng cộng với số lợi thể thương mại được ghi giảm là toàn bộ số lợi thể thương mại còn chưa phân bổ;
- Trường hợp công ty con huy động thêm vốn góp từ các chủ sở hữu, công ty mẹ không mua dẫn đến thay đổi tỷ lệ quyền kiểm soát nhưng công ty mẹ vẫn nắm quyền kiểm soát với công ty con: Khi lập Báo cáo tài chính hợp nhất, công ty mẹ xác định và điều chỉnh lại sự biến động giữa phần sở hữu của mình và cổ đông không kiểm soát trong tài sản thuần của công ty con tại thời điểm trước và sau khi huy động thêm vốn.
- Trường hợp hợp nhất kinh doanh dưới sự kiểm soát chung:
- + Trường hợp chuyển công ty con sở hữu gián tiếp thành công ty con sở hữu trực tiếp: Khoản lãi, lỗ được công ty con sở hữu trực tiếp ghi nhận vào doanh thu hoạt động tài chính hoặc chi phí tài chính do bán công ty con sở hữu gián tiếp và xác định bằng chênh lệch giữa giá trị khoản đầu tư vào công ty con và lợi nhuận sau thuế chưa phân phối lũy kế đến cuối năm trước.
- + Trường hợp chuyển công ty con sở hữu trực tiếp thành công ty con sở hữu gián tiếp: Khoản lãi, lỗ được ghi nhận bởi công ty mẹ do bán công ty con:

Nếu công ty mẹ hợp nhất trực tiếp với công ty con sở hữu gián tiếp, khoản lãi hoặc lỗ từ giao dịch hợp nhất kinh doanh được ghi nhận giảm doanh thu hoạt động tài chính hoặc chi phí tài chính đồng thời khi loại trừ khoản đầu tư của công ty mẹ vào công ty con sở hữu gián tiếp.

Nếu công ty mẹ hợp nhất gián tiếp với công ty con sở hữu gián tiếp bằng cách sử dụng Báo cáo tài chính hợp nhất của công ty con sở hữu trực tiếp thì lãi, lỗ từ giao dịch hợp nhất kinh doanh được ghi nhận giảm doanh thu hoạt động tài chính hoặc chi phí tài chính và xác định bằng lợi nhuận sau thuế chưa phân phối năm này.

### 2.4 . Công cụ tài chính

#### *Ghi nhận ban đầu*

#### *Tài sản tài chính*

Tài sản tài chính của Tổng Công ty bao gồm tiền và các khoản tương đương tiền, các khoản phải thu khách hàng và phải thu khác, các khoản cho vay, các khoản đầu tư ngắn hạn. Tại thời điểm ghi nhận ban đầu, tài sản tài chính được xác định theo giá mua/chi phí phát hành cộng các chi phí phát sinh khác liên quan trực tiếp đến việc mua, phát hành tài sản tài chính đó.

Nợ phải trả tài chính



Nợ phải trả tài chính của Tổng Công ty bao gồm các khoản vay, các khoản phải trả người bán và phải trả khác, chi phí phải trả. Tại thời điểm ghi nhận lần đầu, các khoản nợ phải trả tài chính được xác định theo giá phát hành cộng các chi phí phát sinh liên quan trực tiếp đến việc phát hành nợ phải trả tài chính đó.

*Giá trị sau ghi nhận ban đầu*

Hiện tại chưa có các quy định về đánh giá lại công cụ tài chính sau ghi nhận ban đầu.

## 2.5 . Chuyển đổi Báo cáo tài chính lập bằng ngoại tệ sang Đồng Việt Nam

Báo cáo tài chính lập bằng ngoại tệ được chuyển đổi sang Báo cáo tài chính lập bằng đồng Việt Nam theo các tỷ giá sau: tài sản và nợ phải trả theo tỷ giá cuối năm, vốn đầu tư của chủ sở hữu theo tỷ giá tại ngày góp vốn, Báo cáo kết quả hoạt động kinh doanh và Báo cáo lưu chuyển tiền tệ theo tỷ giá bình quân kỳ kế toán.

## 2.6 . Các nghiệp vụ bằng ngoại tệ

Các giao dịch bằng ngoại tệ trong năm tài chính được quy đổi ra đồng Việt Nam theo tỷ giá thực tế tại ngày giao dịch. Tỷ giá giao dịch thực tế này được xác định theo nguyên tắc sau:

- Khi mua bán ngoại tệ là tỷ giá được quy định trong hợp đồng mua, bán ngoại tệ giữa Tổng Công ty và ngân hàng thương mại;
- Khi góp vốn: là tỷ giá mua ngoại tệ của ngân hàng nơi Tổng Công ty mở tài khoản tại ngày góp vốn.
- Khi ghi nhận nợ phải thu là tỷ giá mua của ngân hàng thương mại nơi Tổng Công ty chỉ định khách hàng thanh toán tại thời điểm giao dịch phát sinh;
- Khi ghi nhận nợ phải trả là tỷ giá bán của ngân hàng thương mại nơi Tổng Công ty dự kiến giao dịch tại thời điểm giao dịch phát sinh;
- Khi mua sắm tài sản hoặc thanh toán ngay bằng ngoại tệ: là tỷ giá mua của ngân hàng thương mại nơi Tổng Công ty thực hiện thanh toán.

Tỷ giá giao dịch thực tế khi đánh giá lại các khoản mục tiền tệ có gốc ngoại tệ tại thời điểm lập Báo cáo tài chính hợp nhất được xác định theo nguyên tắc:

- Đối với khoản mục phân loại là tài sản áp dụng tỷ giá mua ngoại tệ của ngân hàng thương mại nơi Tổng Công ty thường xuyên có giao dịch;
- Đối với tiền gửi ngoại tệ: áp dụng tỷ giá mua của chính ngân hàng nơi Tổng Công ty mở tài khoản ngoại tệ;
- Đối với khoản mục phân loại là nợ phải trả: áp dụng tỷ giá bán ngoại tệ của ngân hàng thương mại nơi Tổng Công ty thường xuyên có giao dịch.

Tất cả các khoản chênh lệch tỷ giá thực tế phát sinh trong năm và chênh lệch do đánh giá lại số dư các khoản mục tiền tệ có gốc ngoại tệ cuối năm được hạch toán vào kết quả hoạt động kinh doanh của năm tài chính. Trong đó lãi chênh lệch tỷ giá do đánh giá lại số dư cuối năm của các khoản mục tiền tệ có gốc ngoại tệ không được sử dụng để phân phối lợi nhuận hoặc chia cổ tức.

## 2.7 . Tiền và các khoản tương đương tiền

Tiền bao gồm tiền mặt tại quỹ, tiền gửi ngân hàng không kỳ hạn.

Các khoản tương đương tiền là các khoản đầu tư ngắn hạn có thời gian thu hồi không quá 03 tháng kể từ ngày đầu tư, có tính thanh khoản cao, có khả năng chuyển đổi dễ dàng thành các lượng tiền xác định và không có nhiều rủi ro trong chuyển đổi thành tiền.

## 2.8 . Các khoản đầu tư tài chính

*Các khoản đầu tư nắm giữ đến ngày đáo hạn* bao gồm: Các khoản tiền gửi ngân hàng có kỳ hạn (bao gồm cả các loại tín phiếu, kỳ phiếu), trái phiếu, cổ phiếu ưu đãi bên phát hành bắt buộc phải mua lại tại thời điểm nhất định trong tương lai, các khoản cho vay,... được nắm giữ đến ngày đáo hạn với mục đích thu lãi hàng kỳ và các khoản đầu tư nắm giữ đến ngày đáo hạn khác.

Trong Báo cáo tài chính hợp nhất các khoản đầu tư vào công ty liên kết được kế toán theo phương pháp vốn chủ sở hữu.

*Các khoản đầu tư vào công cụ vốn của đơn vị khác* bao gồm: các khoản đầu tư vào công cụ vốn của đơn vị khác không có quyền kiểm soát, đồng kiểm soát hoặc có ảnh hưởng đáng kể đối với bên được đầu tư. Giá trị ghi sổ ban đầu của các khoản đầu tư này được xác định theo giá gốc. Sau ghi nhận ban đầu, giá trị của các khoản đầu tư này được xác định theo giá gốc trừ đi dự phòng giảm giá khoản đầu tư.

Dự phòng giảm giá các khoản đầu tư được lập vào thời điểm cuối năm cụ thể như sau:

- Đối với các khoản đầu tư chứng khoán kinh doanh: căn cứ trích lập dự phòng là số chênh lệch giữa giá gốc của các khoản đầu tư được hạch toán trên sổ kế toán lớn hơn giá trị thị trường của chúng tại thời điểm lập dự phòng.
- Đối với khoản đầu tư nắm giữ lâu dài (không phân loại là chứng khoán kinh doanh) và không có ảnh hưởng đáng kể đối với bên được đầu tư: nếu khoản đầu tư vào cổ phiếu niêm yết hoặc giá trị hợp lý của khoản đầu tư được xác định tin cậy thì việc lập dự phòng dựa trên giá trị thị trường của cổ phiếu; nếu khoản đầu tư không xác định được giá trị hợp lý tại thời điểm báo cáo thì việc lập dự phòng căn cứ vào Báo cáo tài chính tại thời điểm trích lập dự phòng của bên được đầu tư.
- Đối với các khoản đầu tư nắm giữ đến ngày đáo hạn: căn cứ khả năng thu hồi để lập dự phòng phải thu khó đòi theo quy định của pháp luật.

## 2.9 . Các khoản nợ phải thu

Các khoản phải thu được theo dõi chi tiết theo kỳ hạn phải thu, đối tượng phải thu, loại nguyên tệ phải thu, và các yếu tố khác theo nhu cầu quản lý của Tổng Công ty.

Dự phòng nợ phải thu khó đòi được trích lập cho các khoản: nợ phải thu quá hạn thanh toán ghi trong hợp đồng kinh tế, các khế ước vay nợ, cam kết hợp đồng hoặc cam kết nợ và nợ phải thu chưa đến hạn thanh toán nhưng khó có khả năng thu hồi. Trong đó, việc trích lập dự phòng nợ phải thu quá hạn thanh toán được căn cứ vào thời gian trả nợ gốc theo hợp đồng mua bán ban đầu, không tính đến việc gia hạn nợ giữa các bên và nợ phải thu chưa đến hạn thanh toán nhưng khách nợ đã lâm vào tình trạng phá sản hoặc đang làm thủ tục giải thể, mất tích, bỏ trốn.

2.10. Hàng tồn kho

Hàng tồn kho được ghi nhận ban đầu theo giá gốc bao gồm: chi phí mua, chi phí chế biến và các chi phí liên quan trực tiếp khác phát sinh để có được hàng tồn kho ở địa điểm và trạng thái tại thời điểm ghi nhận ban đầu. Sau ghi nhận ban đầu, tại thời điểm lập Báo cáo tài chính nếu giá trị thuần có thể thực hiện được của hàng tồn kho thấp hơn giá gốc thì hàng tồn kho được ghi nhận theo giá trị thuần có thể thực hiện được.

Giá trị hàng tồn kho được xác định theo phương pháp bình quân gia quyền.

Hàng tồn kho được hạch toán theo phương pháp kê khai thường xuyên.

Phương pháp xác định giá trị sản phẩm dở dang cuối năm là tập hợp theo chi phí phát sinh thực tế cho từng loại sản phẩm chưa hoàn thành.

Dự phòng giảm giá hàng tồn kho được lập vào thời điểm cuối năm là số chênh lệch giữa giá gốc của hàng tồn kho lớn hơn giá trị thuần có thể thực hiện được.

2.11. Tài sản cố định, Tài sản cố định thuê tài chính và Bất động sản đầu tư

Tài sản cố định hữu hình, tài sản cố định vô hình được ghi nhận ban đầu theo giá gốc. Trong quá trình sử dụng, tài sản cố định hữu hình, tài sản cố định vô hình được ghi nhận theo nguyên giá, hao mòn lũy kế và giá trị còn lại.

Tài sản cố định thuê tài chính được ghi nhận nguyên giá theo giá trị hợp lý hoặc giá trị hiện tại của khoản thanh toán tiền thuê tối thiểu (trường hợp giá trị hợp lý cao hơn giá trị hiện tại của khoản thanh toán tiền thuê tối thiểu) cộng các chi phí trực tiếp phát sinh ban đầu liên quan đến hoạt động thuê tài chính (không bao gồm thuế GTGT). Trong quá trình sử dụng, tài sản cố định thuê tài chính được ghi nhận theo nguyên giá, hao mòn lũy kế và giá trị còn lại. Khấu hao của tài sản cố định thuê tài chính được trích căn cứ theo thời gian thuê theo hợp đồng và tính vào chi phí sản xuất, kinh doanh, đảm bảo thu hồi đủ vốn.

Khấu hao tài sản cố định được trích theo phương pháp đường thẳng với thời gian khấu hao được ước tính như sau:

- Nhà cửa, vật kiến trúc	05 - 50	năm
- Máy móc, thiết bị	05 - 20	năm
- Phương tiện vận tải, truyền dẫn	06 - 30	năm
- Thiết bị, dụng cụ quản lý	03 - 10	năm
- Tài sản cố định khác	03 - 20	năm
- Quyền sử dụng đất	08 - 50	năm
- Phần mềm quản lý	03 - 08	năm

Bất động sản đầu tư được ghi nhận ban đầu theo giá gốc.

Đối với bất động sản đầu tư cho thuê hoạt động được ghi nhận theo nguyên giá, hao mòn lũy kế và giá trị còn lại. Trong đó khấu hao được trích theo phương pháp đường thẳng với thời gian khấu hao được ước tính như sau:

- Nhà cửa, vật kiến trúc	08 - 30	năm
- Quyền sử dụng đất	50	năm

2.12. Chi phí trả trước

Các chi phí đã phát sinh liên quan đến kết quả hoạt động sản xuất kinh doanh của nhiều kỳ kế toán được hạch toán vào chi phí trả trước để phân bổ dần vào kết quả hoạt động kinh doanh trong các kỳ kế toán sau.

Việc tính và phân bổ chi phí trả trước dài hạn vào chi phí sản xuất kinh doanh từng kỳ kế toán được căn cứ vào tính chất, mức độ từng loại chi phí để chọn phương pháp và tiêu thức phân bổ hợp lý. Chi phí trả trước được phân bổ dần vào chi phí sản xuất kinh doanh theo phương pháp đường thẳng.

Giá trị lợi thế vị trí địa lý của các lô đất được xác định theo Biên bản xác định giá trị doanh nghiệp và được Bộ Công thương phê duyệt theo Quyết định 3468/QĐ-BTC ngày 29 tháng 06 năm 2010. Tổng Công ty chưa thực hiện phân bổ giá trị lợi thế vị trí địa lý khi cổ phần hóa để bù trừ dần tiền thuê đất phát sinh theo Nghị định 189/2013/NĐ-CP ngày 20 tháng 11 năm 2013 (xem Thuyết minh số 40).

Giá trị thương hiệu được xác định theo Biên bản xác định giá trị doanh nghiệp và được Bộ Công thương phê duyệt theo Quyết định 3468/QĐ-BTC ngày 29 tháng 06 năm 2010. Giá trị thương hiệu được phân bổ vào chi phí sản xuất kinh doanh trong thời gian 10 năm kể từ khi Tổng Công ty chính thức hoạt động dưới hình thức Công ty Cổ phần căn cứ theo quy định của Thông tư số 138/2012/TT-BTC.

2.13. Các khoản nợ phải trả

Các khoản nợ phải trả được đối theo kỳ hạn phải trả, đối tượng phải trả, loại nguyên tệ phải trả và các yếu tố khác theo nhu cầu quản lý của Tổng Công ty.

2.14. Vay và nợ phải trả thuê tài chính

Giá trị Khoản nợ phải trả thuê tài chính là tổng số tiền phải trả được tính bằng giá trị hiện tại của khoản thanh toán tiền thuê tối thiểu hoặc giá trị hợp lý của tài sản thuê.

Các khoản vay và nợ phải trả thuê tài chính được theo dõi theo từng đối tượng cho vay, từng khế ước vay nợ và kỳ hạn phải trả của các khoản vay, nợ thuê tài chính. Trường hợp vay, nợ bằng ngoại tệ thì thực hiện theo dõi chi tiết theo nguyên tệ.



**2.15 . Chi phí đi vay**

Chi phí đi vay được ghi nhận vào chi phí sản xuất, kinh doanh trong năm khi phát sinh, trừ chi phí đi vay liên quan trực tiếp đến việc đầu tư xây dựng hoặc sản xuất tài sản dở dang được tính vào giá trị của tài sản đó (được vốn hoá) khi có đủ các điều kiện quy định trong Chuẩn mực Kế toán Việt Nam số 16 "Chi phí đi vay". Ngoài ra, đối với khoản vay riêng phục vụ việc xây dựng tài sản cố định, bất động sản đầu tư, lãi vay được vốn hóa kể cả khi thời gian xây dựng dưới 12 tháng.

**2.16 . Chi phí phải trả**

Các khoản phải trả cho hàng hóa dịch vụ đã nhận được từ người bán hoặc đã được cung cấp cho người mua trong năm báo cáo nhưng thực tế chưa chi trả và các khoản phải trả khác như chiết khấu thương mại, chiết khấu thanh toán, chi phí điện, nước, chi phí lãi tiền vay phải trả... được ghi nhận vào chi phí sản xuất, kinh doanh của năm báo cáo.

Tổng Công ty đã báo lãnh và cam kết thanh toán thay cho Công ty liên kết - Công ty Cổ phần Thép Tấm lá Thống Nhất một số khoản nợ vay ngân hàng nên Tổng Công ty ghi nhận thêm Chi phí phải trả tương ứng với phần nghĩa vụ pháp lý mà Tổng Công ty phải thực hiện. Khi Công ty Cổ phần Thép Tấm lá Thống Nhất hoạt động có lãi, Tổng Công ty tiếp tục được ghi nhận phần sở hữu của mình trong khoản lãi đó sau khi đã bù đắp được phần lỗ thuần chưa được hạch toán trước đây.

Việc ghi nhận các khoản chi phí phải trả vào chi phí sản xuất, kinh doanh trong năm được thực hiện theo nguyên tắc phù hợp giữa doanh thu và chi phí phát sinh trong năm. Các khoản chi phí phải trả sẽ được quyết toán với số chi phí thực tế phát sinh. Số chênh lệch giữa số trích trước và chi phí thực tế được hoàn nhập.

**2.17 . Các khoản dự phòng phải trả**

Các khoản dự phòng phải trả chỉ được ghi nhận khi thỏa mãn các điều kiện sau:

- Tổng Công ty có nghĩa vụ nợ hiện tại (nghĩa vụ pháp lý hoặc nghĩa vụ liên đới) do kết quả từ một sự kiện đã xảy ra;
- Sự giảm sút về những lợi ích kinh tế có thể xảy ra dẫn đến việc yêu cầu phải thanh toán nghĩa vụ nợ;
- Đưa ra được một ước tính đáng tin cậy về giá trị của nghĩa vụ nợ đó.

Giá trị được ghi nhận của một khoản dự phòng phải trả là giá trị được ước tính hợp lý nhất về khoản tiền sẽ phải chi để thanh toán nghĩa vụ nợ hiện tại tại ngày kết thúc kỳ kế toán.

Chỉ những khoản chi phí liên quan đến khoản dự phòng phải trả đã lập ban đầu mới được bù đắp bằng khoản dự phòng phải trả đó.

Dự phòng phải trả được ghi nhận vào chi phí sản xuất kinh doanh của kỳ kế toán. Khoản chênh lệch giữa số dự phòng phải trả đã lập ở năm tài chính trước chưa sử dụng hết lớn hơn số dự phòng phải trả lập ở năm báo cáo được hoàn nhập ghi giảm chi phí sản xuất, kinh doanh trong năm trừ khoản chênh lệch lớn hơn của khoản dự phòng phải trả về bảo hành công trình xây lắp được hoàn nhập vào thu nhập khác trong năm.

**2.18 . Doanh thu chưa thực hiện**

Doanh thu chưa thực hiện gồm doanh thu nhận trước như: số tiền của khách hàng đã trả trước cho một hoặc nhiều kỳ kế toán về cho thuê tài sản.

Doanh thu chưa thực hiện được kết chuyển vào Doanh thu bán hàng và cung cấp dịch vụ theo số tiền được xác định phù hợp với từng kỳ kế toán.

**2.19 . Vốn chủ sở hữu**

Vốn đầu tư của chủ sở hữu được ghi nhận theo số vốn thực góp của chủ sở hữu.

Vốn khác thuộc Vốn chủ sở hữu phản ánh số vốn kinh doanh được hình thành do bổ sung từ kết quả hoạt động kinh doanh hoặc do được tặng, biếu, tài trợ, đánh giá lại tài sản (nếu được phép ghi tăng, giảm Vốn đầu tư của chủ sở hữu).

Chênh lệch đánh giá lại tài sản được phản ánh trong các trường hợp: khi có quyết định của Nhà nước về đánh giá lại tài sản, khi thực hiện cổ phần hóa doanh nghiệp Nhà nước, và các trường hợp khác theo quy định của pháp luật.

Lợi nhuận sau thuế chưa phân phối phản ánh kết quả kinh doanh (lãi, lỗ) sau thuế thu nhập doanh nghiệp và tình hình phân chia lợi nhuận hoặc xử lý lỗ của Tổng Công ty. Việc phân phối lợi nhuận được thực hiện khi Tổng Công ty có lợi nhuận sau thuế chưa phân phối không vượt quá mức lợi nhuận sau thuế chưa phân phối trên Báo cáo tài chính hợp nhất sau khi đã loại trừ ảnh hưởng của các khoản lãi do ghi nhận từ giao dịch mua giá rẻ. Trường hợp trả cổ tức, lợi nhuận cho chủ sở hữu quá mức số lợi nhuận sau thuế chưa phân phối được ghi nhận như trường hợp giảm vốn góp. Lợi nhuận sau thuế chưa phân phối có thể được chia cho các nhà đầu tư dựa trên tỷ lệ góp vốn sau khi được Đại hội đồng cổ đông và sau khi đã trích lập các quỹ theo Điều lệ Tổng Công ty và các quy định của pháp luật Việt Nam.

Cổ tức phải trả cho các cổ đông được ghi nhận là khoản phải trả trên Bảng Cân đối kế toán của Tổng Công ty sau khi có thông báo chia cổ tức của Hội đồng Quản trị Tổng Công ty và thông báo ngày chốt quyền nhận cổ tức của Trung tâm Lưu ký chứng khoán Việt Nam.

**2.20 . Doanh thu**

*Doanh thu bán hàng*

Doanh thu bán hàng được ghi nhận khi đồng thời thỏa mãn các điều kiện sau:

- Phần lớn rủi ro và lợi ích gắn liền với quyền sở hữu sản phẩm hoặc hàng hóa đã được chuyển giao cho người mua;
- Tổng Công ty không còn nắm giữ quyền quản lý hàng hóa như người sở hữu hàng hóa hoặc quyền kiểm soát hàng hóa;
- Doanh thu được xác định tương đối chắc chắn;
- Tổng Công ty đã thu được hoặc sẽ thu được lợi ích kinh tế từ giao dịch bán hàng;
- Xác định được chi phí liên quan đến giao dịch bán hàng.

*Doanh thu cung cấp dịch vụ*

Doanh thu cung cấp dịch vụ được ghi nhận khi đồng thời thỏa mãn các điều kiện sau:

- Doanh thu được xác định tương đối chắc chắn;
- Có khả năng thu được lợi ích kinh tế từ giao dịch cung cấp dịch vụ đó;
- Xác định được phần công việc đã hoàn thành vào ngày lập Bảng cân đối kế toán;
- Xác định được chi phí phát sinh cho giao dịch và chi phí để hoàn thành giao dịch cung cấp dịch vụ đó.

Phần công việc cung cấp dịch vụ đã hoàn thành được xác định theo phương pháp đánh giá công việc hoàn thành.

*Doanh thu hoạt động tài chính*

Doanh thu phát sinh từ tiền lãi, tiền bản quyền, cổ tức, lợi nhuận được chia và các khoản doanh thu hoạt động tài chính khác được ghi nhận khi thỏa mãn đồng thời hai (2) điều kiện sau:

- Có khả năng thu được lợi ích kinh tế từ giao dịch đó;
- Doanh thu được xác định tương đối chắc chắn.

Cổ tức, lợi nhuận được chia được ghi nhận khi Tổng Công ty được quyền nhận cổ tức hoặc được quyền nhận lợi nhuận từ việc góp vốn.



**2.21 . Các khoản giảm trừ doanh thu**

Các khoản giảm trừ doanh thu bán hàng, cung cấp dịch vụ phát sinh trong năm gồm: Chiết khấu thương mại, giảm giá hàng bán và hàng bán bị trả lại.

Các khoản chiết khấu thương mại, giảm giá hàng bán, hàng bán bị trả lại phát sinh cùng năm tiêu thụ sản phẩm, hàng hóa dịch vụ được điều chỉnh giảm doanh thu của năm phát sinh. Trường hợp sản phẩm, hàng hóa, dịch vụ đã tiêu thụ từ các năm trước, đến năm sau mới phát sinh các khoản giảm trừ doanh thu thì được ghi giảm doanh thu theo nguyên tắc: nếu phát sinh trước thời điểm phát hành Báo cáo tài chính hợp nhất thì ghi giảm doanh thu trên Báo cáo tài chính hợp nhất của năm lập báo cáo (năm trước), và nếu phát sinh sau thời điểm phát hành Báo cáo tài chính hợp nhất thì ghi giảm doanh thu của năm phát sinh (năm sau).

**2.22 . Giá vốn hàng bán**

Giá vốn hàng bán trong năm được ghi nhận phù hợp với doanh thu phát sinh trong năm và đảm bảo tuân thủ nguyên tắc thận trọng. Các trường hợp hao hụt vật tư hàng hóa vượt định mức, chi phí vượt định mức bình thường, hàng tồn kho bị mất mát sau khi đã trừ đi phần trách nhiệm của tập thể, cá nhân có liên quan,... được ghi nhận đầy đủ, kịp thời vào giá vốn hàng bán trong năm.

**2.23 . Chi phí tài chính**

Các khoản chi phí được ghi nhận vào chi phí tài chính gồm:

- Chi phí hoặc các khoản lỗ liên quan đến các hoạt động đầu tư tài chính;
- Chi phí đi vay vốn;
- Các khoản lỗ do thanh lý, chuyển nhượng chứng khoán ngắn hạn, chi phí giao dịch bán chứng khoán;
- Dự phòng giảm giá chứng khoán kinh doanh, dự phòng tổn thất đầu tư vào đơn vị khác, khoản lỗ phát sinh khi bán ngoại tệ, lỗ tỷ giá hối đoái...

Các khoản trên được ghi nhận theo tổng số phát sinh trong năm không bù trừ với doanh thu hoạt động tài chính.

**2.24 . Thuế thu nhập doanh nghiệp**

**a) Tài sản thuế thu nhập hoãn lại và Thuế thu nhập hoãn lại phải trả**

Tài sản thuế thu nhập hoãn lại được xác định dựa trên tổng chênh lệch tạm thời được khấu trừ và giá trị được khấu trừ chuyển sang năm sau của các khoản lỗ tính thuế và ưu đãi thuế chưa sử dụng. Thuế thu nhập hoãn lại phải trả được xác định dựa trên các khoản chênh lệch tạm thời chịu thuế.

Tài sản thuế TNDN hoãn lại và Thuế thu nhập hoãn lại phải trả được xác định theo thuế suất thuế TNDN hiện hành (hoặc thuế suất dự tính thay đổi trong tương lai nếu việc hoãn nhập tài sản thuế thu nhập hoãn lại hoặc thuế thu nhập hoãn lại phải trả nằm trong thời gian thuế suất mới có hiệu lực), dựa trên các mức thuế suất và luật thuế có hiệu lực vào ngày kết thúc kỳ kế toán.

**b) Chi phí thuế TNDN hiện hành và Chi phí thuế TNDN hoãn lại**

Chi phí thuế TNDN hiện hành được xác định trên cơ sở thu nhập chịu thuế trong năm và thuế suất thuế TNDN trong kỳ kế toán hiện hành.

Chi phí thuế TNDN hoãn lại được xác định trên cơ sở số chênh lệch tạm thời được khấu trừ, số chênh lệch tạm thời chịu thuế và thuế suất thuế TNDN.

Không bù trừ chi phí thuế TNDN hiện hành với chi phí thuế TNDN hoãn lại.

**2.25 . Các bên liên quan**

Các bên được coi là liên quan nếu bên đó có khả năng kiểm soát hoặc có ảnh hưởng đáng kể đối với bên kia trong việc ra quyết định về các chính sách tài chính và hoạt động. Các bên liên quan của Tổng Công ty bao gồm:

- Các doanh nghiệp trực tiếp hay gián tiếp qua một hoặc nhiều trung gian có quyền kiểm soát Tổng Công ty hoặc chịu sự kiểm soát của Tổng Công ty, hoặc cùng chung sự kiểm soát với Tổng Công ty, bao gồm cả công ty mẹ, công ty con và công ty liên kết;
- Các cá nhân trực tiếp hoặc gián tiếp nắm quyền biểu quyết của Tổng Công ty mà có ảnh hưởng đáng kể đối với Tổng Công ty, những nhân sự quản lý chủ chốt của Tổng Công ty, những thành viên mật thiết trong gia đình của các cá nhân này;
- Các doanh nghiệp do các cá nhân nêu trên nắm trực tiếp hoặc gián tiếp phần quan trọng quyền biểu quyết hoặc có ảnh hưởng đáng kể tới các doanh nghiệp này.

Trong việc xem xét từng mối quan hệ của các bên liên quan để phục vụ cho việc lập và trình bày Báo cáo tài chính hợp nhất, Tổng Công ty chú ý tới bản chất của mối quan hệ hơn là hình thức pháp lý của các quan hệ đó.

**3. TIỀN VÀ CÁC KHOẢN TƯƠNG ĐƯƠNG TIỀN**

	31/03/2019	01/01/2019
	VND	VND
Tiền mặt	4.824.368.538	4.938.693.809
Tiền gửi ngân hàng không kỳ hạn	658.763.254.082	640.673.813.684
Các khoản tương đương tiền	64.900.000.000	40.050.000.000
	<b>728.487.622.620</b>	<b>685.662.507.493</b>

Tại 31/03/2019, các khoản tương đương tiền là tiền gửi có kỳ hạn từ 01 đến 03 tháng được gửi tại các ngân hàng thương mại với lãi suất từ 4,5%/năm đến 5,5%/năm.

**4. CÁC KHOẢN ĐẦU TƯ TÀI CHÍNH**

**a) Đầu tư nắm giữ đến ngày đáo hạn**

	31/03/2019		01/01/2019	
	Giá gốc	Giá trị ghi sổ	Giá gốc	Giá trị ghi sổ
	VND	VND	VND	VND
<b>Đầu tư ngắn hạn</b>	<b>357.325.388.114</b>	<b>357.325.388.114</b>	<b>410.825.388.114</b>	<b>410.825.388.114</b>
- Tiền gửi có kỳ hạn <sup>(1)</sup>	357.325.388.114	357.325.388.114	410.825.388.114	410.825.388.114
<b>Đầu tư dài hạn</b>	<b>51.000.000.000</b>	<b>51.000.000.000</b>	<b>5.500.000.000</b>	<b>5.500.000.000</b>
- Tiền gửi có kỳ hạn <sup>(2)</sup>	51.000.000.000	51.000.000.000	5.500.000.000	5.500.000.000
	<b>408.325.388.114</b>	<b>408.325.388.114</b>	<b>416.325.388.114</b>	<b>416.325.388.114</b>

(1) Tại 31/03/2019, các khoản tiền gửi có kỳ hạn từ trên 03 tháng đến dưới 12 tháng được gửi tại các ngân hàng thương mại có phần với lãi suất từ 5,7%/năm đến 10%/năm.

(2) Tại 31/03/2019, các khoản tiền gửi có kỳ hạn từ 13 đến 36 tháng được gửi tại các ngân hàng thương mại có phần với lãi suất từ 6,5%/năm đến 7,05%/năm.

**b) Đầu tư vào Công ty con**

	31/03/2019		01/01/2019	
	Giá gốc	Dự phòng	Giá gốc	Dự phòng
	VND	VND	VND	VND
<b>Công ty Cổ phần Thép Tầm Miên Nam (1)</b>	<b>34.511.992.908</b>	<b>(34.511.992.908)</b>	<b>34.511.992.908</b>	<b>(34.511.992.908)</b>
	<b>34.511.992.908</b>	<b>(34.511.992.908)</b>	<b>34.511.992.908</b>	<b>(34.511.992.908)</b>

	31/03/2019		01/01/2019	
	Giá gốc	Dự phòng	Giá gốc	Dự phòng
	VND	VND	VND	VND
<b>Công ty Cổ phần Gang Thép Thái Nguyên(2)</b>	<b>1.213.702.867.447</b>	<b>-</b>	<b>1.213.702.867.447</b>	<b>-</b>
	<b>1.213.702.867.447</b>	<b>-</b>	<b>1.213.702.867.447</b>	<b>-</b>

(1) Công ty Cổ phần Thép Tầm Miên Nam đã bị thu hồi giấy phép đầu tư theo QĐ số 29/QĐ.BQL-ĐT ngày 11 tháng 03 năm 2014 và đang thực hiện các thủ tục giải thể theo quy định của pháp luật. Mặt khác, công ty này đang trong thời gian xử lý vụ kiện của Công ty Đầu tư và khai thác hạ tầng Khu Công nghiệp Đồng Xuyên và Phú Mỹ (IZICO) về việc chưa thực hiện chi trả tiền thuê đất nên thời điểm 31 tháng 03 năm 2019 Công ty Cổ phần Thép Tầm Miên Nam vẫn chưa giải thể được. Theo đó, Tổng Công ty phải chịu nghĩa vụ liên đới tới vụ kiện này tương ứng với tỷ lệ sở hữu của mình tại công ty này. Tổng công ty đã ghi nhận khoản đầu tư theo giá gốc và thực hiện trích lập dự phòng 100% giá trị khoản đầu tư.

Ngày 11 tháng 3 năm 2010, Tổng Công ty và Công ty Industrielle Beteiligung SA (IB) ký hợp đồng chuyển nhượng cổ phần của Công ty Cổ phần thép tầm Miên Nam. Tuy nhiên, IB mới thực hiện thanh toán 50% giá trị hợp đồng cho Tổng Công ty, 50% giá trị hợp đồng còn lại chưa được IB thanh toán. Trong năm 2016, Tổng Công ty đã sử dụng khoản tiền thu được từ việc bán cổ phần của Công ty Cổ phần Thép Tầm Miên Nam để giảm trừ số nợ này và ghi giảm khoản đầu tư vào Công ty cổ phần Thép Tầm Miên Nam. Năm 2017, Tổng Công ty ghi nhận tăng giá trị khoản đầu tư vào Công ty cổ phần Thép Tầm Miên Nam tương ứng với giá trị cổ phần mà IB từ chối thanh toán theo hợp đồng chuyển nhượng.

(2) Công ty Cổ phần Gang thép Thái Nguyên hoạt động trong lĩnh vực sản xuất thép tại TP. Thái Nguyên. Thực hiện các chỉ đạo của Thủ tướng Chính phủ, trong năm 2017, Tổng Công ty Đầu tư và Kinh doanh vốn Nhà nước (SCIC) đã thực hiện rút 1.000 tỷ VND tương đương với 100 triệu cổ phần tại Công ty Cổ phần Gang thép Thái Nguyên ("TISCO"), làm giảm quy mô vốn điều lệ của Công ty này xuống còn 1.840 tỷ VND, theo đó, tỷ lệ sở hữu của Tổng Công ty Thép Việt Nam - CTCP tại TISCO tăng từ 42,11% lên 65%. Theo chỉ đạo của Bộ Công thương tại Công văn số 12013/BCT-CN ngày 21 tháng 12 năm 2017, Tổng Công ty xây dựng phương án thoái 80.000.000 cổ phần (tương đương 42,48% vốn điều lệ của TISCO) của Tổng Công ty Thép Việt Nam - CTCP tại TISCO trong quý I năm 2018. Ngày 24 tháng 5 năm 2018, Tổng Công ty nhận được ý kiến của Bộ Công thương về việc chấp thuận phương án thoái vốn của Tổng Công ty. Theo đó, tỷ lệ nắm giữ hiện tại của Tổng Công ty tại TISCO chỉ mang tính tạm thời. Do đó, Tổng Công ty không thực hiện hợp nhất báo cáo tài chính của TISCO vào báo cáo tài chính hợp nhất của Tổng Công ty theo quy định kế toán hiện hành.



**. CÁC KHOẢN ĐẦU TƯ TÀI CHÍNH**  
c) Đầu tư vào Công ty liên doanh, liên kết

	31/03/2019				01/01/2019			
	Địa chỉ	Tỷ lệ lợi ích	Tỷ lệ quyền biểu	Giá trị ghi sổ theo phương pháp vốn chủ sở hữu VND	Địa chỉ	Tỷ lệ lợi ích	Tỷ lệ quyền biểu	Giá trị ghi sổ theo phương pháp vốn chủ sở hữu VND
Đầu tư vào Công ty liên kết								
- Công ty CP Lưới thép Bình Tây	Hồ Chí Minh	40,06%	40,06%	12.831.561.343	Hồ Chí Minh	40,06%	40,06%	12.410.913.465
- Công ty Cổ phần Tân Thành Mỹ (1)	Vũng Tàu	25,48%	25,48%	375.899.615	Vũng Tàu	25,48%	25,48%	375.899.615
- Công ty Cổ phần Cơ khí Luyện kim	Đồng Nai	45,00%	45,00%	26.387.714.333	Đồng Nai	45,00%	45,00%	24.655.463.083
- Công ty Cổ phần Đầu tư Xây dựng miền Nam	Hồ Chí Minh	20,00%	20,00%	(74.650.257)	Hồ Chí Minh	20,00%	20,00%	32.301.892
- Công ty TNHH Nippovina	Hồ Chí Minh	50,00%	50,00%	19.272.740.033	Hồ Chí Minh	50,00%	50,00%	19.938.899.588
- Công ty Tôn Phương Nam	Đồng Nai	45,00%	45,00%	511.433.808.795	Đồng Nai	45,00%	45,00%	500.853.914.064
- Công ty Thép Tây Đô	Cần Thơ	54,98%	50,00%	13.363.968.253	Cần Thơ	54,98%	50,00%	8.135.228.833
- Công ty TNHH Gia công và Dịch vụ Thép Sài Gòn	Đồng Nai	40,17%	40,17%	86.923.579.475	Đồng Nai	40,17%	40,17%	83.853.918.630
- Công ty Vật liệu chịu lửa Nam Ưng	Đồng Nai	68,00%	50,00%	8.057.575.430	Đồng Nai	68,00%	50,00%	7.886.686.033
- Công ty TNHH Ống thép Việt Nam	Hải Phòng	50,00%	50,00%	34.702.944.657	Hải Phòng	50,00%	50,00%	35.931.298.841
- Công ty Cổ phần Thép Tấm lá Thông nhất	Vũng Tàu	35,15%	35,15%	5.924.529.364	Vũng Tàu	35,15%	35,15%	8.596.253.292
- Công ty TNHH Cơ khí Việt Nhật	Hải Phòng	28,00%	28,00%	30.714.216.849	Hải Phòng	28,00%	28,00%	29.545.120.938
- Công ty Cổ phần Trúc Thôn	Hải Dương	20,05%	20,05%	30.598.452.029	Hải Dương	40,11%	40,11%	31.392.293.230
- Công ty Cổ phần Cơ điện Luyện kim Thái Nguyên	Thái Nguyên	21,53%	21,53%	326.086.264	Thái Nguyên	26,21%	26,21%	1.128.437.520
- Công ty Cổ phần Thép Đà Nẵng	Đà Nẵng	31,16%	31,16%	76.429.002.966	Đà Nẵng	31,16%	31,16%	76.176.223.844
- Công ty TNHH Nasteel vina	Thái Nguyên	36,70%	36,70%	79.371.313.159	Thái Nguyên	36,70%	36,70%	78.188.133.458
- Công ty TNHH Thép Vinakyoci	Hồ Chí Minh	40,00%	40,00%	1.002.375.536.768	Hồ Chí Minh	40,00%	40,00%	982.096.054.848

#### 4 . CÁC KHOẢN ĐẦU TƯ TÀI CHÍNH

##### c) Đầu tư vào Công ty liên doanh, liên kết (tiếp theo)

	31/03/2019				01/01/2019			
	Địa chỉ	Tỷ lệ lợi ích	Tỷ lệ quyền biểu	Giá trị ghi sổ theo phương pháp vốn chủ sở hữu VND	Địa chỉ	Tỷ lệ lợi ích	Tỷ lệ quyền biểu	Giá trị ghi sổ theo phương pháp vốn chủ sở hữu VND
- Công ty Liên doanh Trung tâm TMQT IBC	Hồ Chí Minh	50,00%	50,00%	571.868.519.985	Hồ Chí Minh	50,00%	50,00%	551.241.228.152
- Công ty Liên doanh Sản xuất Thép Vinausteel	Hải Phòng	30,00%	30,00%	62.173.655.360	Hải Phòng	30,00%	30,00%	57.906.545.706
- Công ty TNHH Thép VSC- POSCO (VPS)	Hải Phòng	33,96%	34,00%	76.462.631.706	Hải Phòng	33,96%	34,00%	82.523.561.170
- Công ty TNHH Khoáng sản Luyện kim Việt Trung(2)	Lào Cai	46,94%	46,94%	652.328.958.263	Lào Cai	46,94%	46,94%	662.872.712.991
- Công ty TNHH VNS-Daewoo	Vũng Tàu	45,57%	45,57%	-	Vũng Tàu	45,57%	45,57%	30.588.824.448
- Công ty TNHH Vận tải Việt Nhật	Hồ Chí Minh	20,70%	20,70%	27.514.586.548	Hồ Chí Minh	21,70%	21,70%	26.514.546.435
- Công ty TNHH Nissin Logistics	Hà Nội	27,66%	27,66%	70.675.442.097	Hà Nội	27,66%	27,66%	69.144.871.764
- Công ty TNHH Agility	Hồ Chí Minh	27,66%	27,66%	41.828.496.515	Hồ Chí Minh	27,66%	27,66%	27.767.480.558
- Công ty TNHH Huyndai Vinatrans Logistics	Hồ Chí Minh	46,73%	46,73%	18.340.091.893	Hồ Chí Minh	46,73%	46,73%	15.890.801.891
- Công ty Cổ phần Kim khí Miền Trung	Đà Nẵng	38,30%	38,30%	49.025.087.176	Đà Nẵng	38,30%	38,30%	48.707.718.901
				<b>3.509.231.748.618</b>				<b>3.474.355.333.190</b>

(1) Theo quyết định cưỡng chế kê biên, xử lý tài sản số 46/QĐ-CCTHADS ngày 26/9/2017 và Biên bản kê biên tài sản ngày 05/10/2017 của Chi cục thi hành án huyện Tân Thành, tỉnh Bà Rịa - Vũng Tàu, toàn bộ tài sản của Công ty Cổ phần Tân Thành Mỹ đã bị cưỡng chế kê biên để thi hành án theo các quyết định thi hành án của các đơn kiện của Ngân hàng TMCP Ngoại thương Việt Nam - chi nhánh Bà Rịa - Vũng Tàu và Công ty Cổ phần Lilama 18. Tổng Công ty đã thực hiện trích lập dự phòng 100% giá trị khoản đầu tư vào công ty liên kết.



**. CÁC KHOẢN ĐẦU TƯ TÀI CHÍNH**

(2) Ngày 02 tháng 02 năm 2018, Công ty TNHH Khoáng sản và Luyện kim Việt Trung (“VTM”) – Công ty liên kết của Tổng Công ty nhận được Phiếu báo tin số 162/PBT-HQLC của Chi Cục Hải quan tỉnh Lào Cai. Theo phiếu báo tin này, VTM cần chuẩn bị và nộp các khoản truy thu thuế xuất khẩu với giá trị ấn định dự kiến khoảng 176,4 tỷ VND theo kết quả kiểm tra sau thông quan của Cục Hải quan Tỉnh Lào Cai. Trong năm 2018, VTM đã tạm xác định lại thuế xuất khẩu và điều chỉnh hồi tố thuế xuất khẩu phải nộp liên quan đến các hàng hóa xuất khẩu trong năm 2016 và 2017. Tính đến thời điểm lập báo cáo, VTM đang tiếp tục làm việc với Cục Hải quan để làm rõ số liệu thuế truy thu phải nộp và các khoản nộp phạt chậm nộp (nếu có), VTM chưa ghi nhận khoản truy thu thuế xuất khẩu do hai bên đang tiếp tục làm việc để thống nhất số liệu thuế truy thu phải nộp. VTM chưa ghi nhận khoản truy thu thuế xuất khẩu do tồn tại yếu tố không chắc chắn liên quan đến quá trình làm việc để thống nhất số liệu thuế truy thu phải nộp với cơ quan hữu quan.

VTM cũng nhận được Công văn số 4487/QĐ-UBND ngày 15 tháng 10 năm 2018 từ Ủy ban Nhân dân huyện Bảo Thắng về quyết định “Phê duyệt Phương án bồi thường, hỗ trợ, tái định cư di chuyển các hộ dân chịu ảnh hưởng môi trường khu công nghiệp Tăng Loỏng (21 hộ thuộc thôn Hợp Xuân 1 và Hợp Xuân 2, xã Xuân Giao – khu vực tiếp giáp Nhà máy gang thép Việt - Trung” với số tiền 39,6 tỷ VND, VTM chưa ghi nhận chi phí và nghĩa vụ có liên quan đến công văn trên do tồn tại yếu tố không chắc chắn liên quan đến quá trình làm việc với cơ quan hữu quan để thống nhất số tiền phải nộp.



4 . CÁC KHOẢN ĐẦU TƯ TÀI CHÍNH

d) Đầu tư góp vốn vào đơn vị khác

	31/03/2019		01/01/2019	
	Giá gốc	Dự phòng	Giá gốc	Dự phòng
	VND	VND	VND	VND
Đầu tư vào đơn vị khác	422.638.983.848	(43.856.366.884)	422.638.983.848	(43.878.898.264)
- Công ty Cổ phần Vinafreight	12.973.204.819	-	12.973.204.819	-
- Công ty Cổ phần Giao nhận Vận tải Ngoại thương	14.040.000.000	-	14.040.000.000	-
- Công ty Cổ phần Giao nhận Vận tải Miền Trung	2.042.383.568	-	2.042.383.568	-
- Công ty TNHH Dịch vụ Hàng không Véc tơ Quốc tế	5.058.631.771	-	5.058.631.771	-
- Công ty TNHH Đầu tư Phát triển Thương mại Con đường Việt	624.489.800	-	624.489.800	-
- Ngân hàng TMCP Xuất nhập khẩu Việt Nam	2.049.724.300	-	2.049.724.300	(314.394.750)
- Công ty TNHH SOJITZ Việt Nam	100.000.000	-	100.000.000	-
- Đầu tư dài hạn khác vào Quỹ hỗ trợ Quốc gia	550.000.000	-	550.000.000	-
- Công ty TNHH Cảng quốc tế Thị Vải	76.909.667.169	(7.027.589.158)	76.909.667.169	(7.027.589.158)
- Công ty Cổ phần Sắt Thạch Khê	274.240.074.411	(2.862.351.158)	274.240.074.411	(2.862.351.367)
- Công ty TNHH Ống Thép Nippon Steel Việt Nam	28.500.000.000	(28.500.000.000)	28.500.000.000	(28.500.000.000)
- Công ty Cổ phần Thép Tân Thuận	5.550.808.010	(5.466.426.568)	5.550.808.010	(5.174.562.989)
	<b>422.638.983.848</b>	<b>(43.856.366.884)</b>	<b>422.638.983.848</b>	<b>(43.878.898.264)</b>

Công ty chưa xác định giá trị hợp lý của các khoản đầu tư tài chính này do Chuẩn mực Kế toán Việt Nam, Chế độ Kế toán doanh nghiệp Việt Nam chưa có hướng dẫn cụ thể về việc xác định giá trị hợp lý.

**5 . PHẢI THU CỦA KHÁCH HÀNG**

	31/03/2019	01/01/2019
	VND	VND
a) Phải thu của khách hàng chi tiết theo khách hàng có số dư lớn		
- CHIP MONG GROUP LTD	438.287.811.134	231.588.944.744
- Công ty Cổ phần Đầu tư Thương mại SMC	82.819.194.465	76.000.616.148
- Công ty TNHH TM Bình Nguyên	41.489.414.872	-
- Công ty CP Thép Trung Dũng	51.841.783.644	58.966.335.774
- Công ty Cổ phần vật tư Hậu giang	61.604.231.832	49.698.911.515
- Công ty cổ phần Thép Tấm lá Thống Nhất	70.585.278.420	71.131.580.772
- Công ty Cổ phần thương mại và sản xuất Tôn Tân Phước Thanh	36.379.895.376	37.872.990.469
- Công ty Thép Tây Đô	111.692.575.792	62.854.204.023
- Công ty Tôn Phương Nam	60.771.332.715	61.813.116.464
- Các khoản phải thu khách hàng khác	830.337.798.977	852.195.859.524
	<b>1.785.809.317.227</b>	<b>1.502.122.559.433</b>

**6 . TRẢ TRƯỚC CHO NGƯỜI BÁN NGẮN HẠN**

	31/03/2019	01/01/2019
	Giá trị	Giá trị
	VND	VND
- STEEL BASE TRADE AG	2.212.501.163	2.212.501.163
- Công ty TNHH NKB Arch Việt Nam	2.257.800.000	2.257.800.000
- Trả trước cho người bán khác	69.456.138.351	49.784.999.251
	<b>73.926.439.514</b>	<b>54.255.300.414</b>

**7 . PHẢI THU KHÁC**

	31/03/2019		01/01/2019	
	Giá trị	Dự phòng	Giá trị	Dự phòng
	VND	VND	VND	VND
a) Ngắn hạn				
Phải thu về cổ phần hóa	5.016.087.859	-	5.016.087.859	-
Phải thu về cổ tức và lợi nhuận được chia	85.753.000	-	9.553.000	-
Phải thu về lãi tiền gửi, tiền cho vay	7.596.613.311	-	13.060.299.401	-
Phải thu về bảo hiểm xã hội	71.388.595	-	55.050.329	-
Phải thu về bảo hiểm y tế	4.181.271	-	12.779.487	-
Tạm ứng	5.030.082.850	-	2.593.771.606	-
Ký cược, ký quỹ	8.303.500.000	-	8.325.500.000	-
Phải thu các khoản thanh toán hộ khác	-	-	27.951.148.659	-
Phải thu các khoản thanh toán hộ	110.408.090.315	(85.380.489.966)	85.380.489.966	(73.973.250.619)
Phải thu về lãi chậm trả các đơn vị khác	-	(13.142.269.040)	22.368.531.249	(12.223.246.499)
Phải thu về lãi chậm trả Công ty CP Thép Tấm Lá Thống Nhất	33.876.453.157	(23.909.264.389)	33.803.709.493	(33.803.709.493)
Phải thu tiền bồi thường giải phóng tàu nhanh	2.467.668.215	-	2.467.668.215	-
	<b>31/03/2019</b>	<b>01/01/2019</b>	<b>31/03/2019</b>	<b>01/01/2019</b>
	Giá trị	Dự phòng	Giá trị	Dự phòng
	VND	VND	VND	VND
Phải thu Công ty TNHH Xây dựng và Thương mại (BMC) tiền đặt cọc thuê đất	2.552.550.000	(2.552.550.000)	2.552.550.000	(2.552.550.000)
Phải thu tiền chiết khấu thương mại được hưởng	-	-	1.616.116.090	-
Chiết khấu thanh toán	356.700.500	-	408.171.810	-



Các khoản được trợ giá	2.143.407.200	-	-	-
Phải thu khác	18.749.580.999	(3.259.188.134)	6.743.487.289	(3.489.232.550)
	<u>196.662.057.272</u>	<u>(128.243.761.529)</u>	<u>212.364.914.453</u>	<u>(126.041.989.161)</u>
b) Dài hạn				
Ký cược, ký quỹ	13.798.500.443	-	13.044.490.000	-
	<u>13.798.500.443</u>	<u>-</u>	<u>13.044.490.000</u>	<u>-</u>

**8. NỢ XẤU**

	31/03/2019		01/01/2019	
	Giá gốc VND	Giá trị có thể thu hồi VND	Giá gốc VND	Giá trị có thể thu hồi VND
Tổng giá trị các khoản phải thu, cho vay quá hạn thanh toán hoặc chưa quá hạn nhưng khó có khả năng thu hồi				
- Công ty CP Thép Tấm lá Thống Nhất	165.391.927.220	(22.783.005.636)	190.315.780.231	20.097.600
- Công ty CP Xuất Nhập Khẩu Tân Hồng	21.177.618.000	21.177.618.000	21.177.618.000	-
- Công ty TNHH Khoáng sản và Luyện kim Việt Trung	12.261.870.111	(3.053.530.190)	22.261.870.111	4.789.109.786
- Các khoản khác	46.122.322.367	21.691.692.850	48.353.957.898	8.433.814.077
	<u>244.953.737.698</u>	<u>17.032.775.024</u>	<u>282.109.226.240</u>	<u>13.243.021.463</u>

**9. HÀNG TỒN KHO**

	31/03/2019		01/01/2019	
	Giá gốc VND	Dự phòng VND	Giá gốc VND	Dự phòng VND
Hàng mua đang đi đường	311.354.697.873	-	310.070.499.992	-
Nguyên liệu, vật liệu	1.109.884.673.873	(25.377.145.203)	1.379.892.347.211	(48.971.368.043)
Công cụ, dụng cụ	7.677.013.620	-	7.284.293.711	-
Chi phí sản xuất kinh doanh dở dang	201.628.451.644	(498.024.271)	77.921.085.201	(498.024.271)
Thành phẩm	846.285.229.763	(1.500.680.373)	1.157.858.991.649	(6.459.518.578)
Hàng hoá	743.930.284.591	(24.906.213.036)	595.779.211.553	(24.919.561.716)
Hàng gửi đi bán	112.360.746.992	(201.659.331)	12.330.309.200	(201.659.331)
	<u>3.333.121.098.356</u>	<u>(52.483.722.214)</u>	<u>3.541.136.738.517</u>	<u>(81.050.131.939)</u>

**10. TÀI SẢN DỜ DANG DÀI HẠN**

a) Chi phí sản xuất kinh doanh dở dang dài hạn

	31/03/2019		01/01/2019	
	Giá gốc VND	Giá trị có thể thu hồi VND	Giá gốc VND	Giá trị có thể thu hồi VND
Dự án khu nhà ở cao tầng Hoàng Quốc Việt <sup>(1)</sup>	26.025.322.273	26.025.322.273	26.025.322.273	26.025.322.273
	<u>26.025.322.273</u>	<u>26.025.322.273</u>	<u>26.025.322.273</u>	<u>26.025.322.273</u>

Ghi chú:

(1) Phản ánh khoản lãi phạt chậm nộp tiền thuê đất liên quan đến lô đất 120 Hoàng Quốc Việt. Theo hợp đồng hợp tác đầu tư số 17/2009/HĐHTĐT ngày 31 tháng 3 năm 2009 giữa Tổng Công ty và Công ty Cổ phần Đầu tư và Kỹ thuật Vinaconex, các bên cùng hợp tác đầu tư xây dựng Dự án khu nhà ở cao tầng kết hợp dịch vụ và văn phòng tại số 120 đường Hoàng Quốc Việt, Cầu Giấy, Hà Nội. Theo các điều khoản thỏa thuận giai đoạn I của dự án, Tổng Công ty là Chủ đầu tư Dự án chịu mọi trách nhiệm về công tác đền bù, giải phóng mặt bằng để chuyển giao đất sạch cho đối tác thực hiện Dự án. Đồng thời, Tổng Công ty đứng tên nộp các khoản chi phí về đất theo quy định của pháp luật. Tổng mức đầu tư dự kiến của Dự án là 200 tỷ VND và thực hiện trong 33 tháng kể từ ngày ký Hợp đồng hợp tác đầu tư. Tuy nhiên, đến thời điểm 31 tháng 03 năm 2019, Dự án vẫn đang trong giai đoạn giải phóng mặt bằng.

b) Xây dựng cơ bản dở dang

	31/03/2019	01/01/2019
	VND	VND
Xây dựng cơ bản dở dang	52.198.334.353	14.658.493.074
- Quy hoạch dự án xây dựng nhà máy Thép Thủ Đức	703.360.018	703.360.018
- Dự án mạ	1.620.000.000	1.620.000.000
- Dự án tòa nhà Văn phòng tại số 91 Láng Hạ - TP Hà Nội	1.049.580.682	1.049.580.682
- Dự án xưởng luyện thép	1.271.712.000	1.271.712.000
- Dự án cán thép hàng dọc	34.203.186.909	4.072.686.147
- Các công trình khác	13.350.494.744	5.941.154.227
Mua sắm tài sản cố định	3.043.137.649	34.315.000
- Phần mềm quản lý doanh nghiệp	42.026.000	-
- Mua sắm tài sản khác	3.001.111.649	34.315.000
Sửa chữa lớn tài sản cố định	2.756.012.969	-
- Cải tạo nhà xưởng	232.276.060	232.276.060
- Chi phí SCL khác	-	-
	<u>57.997.484.971</u>	<u>14.925.084.134</u>

**CÔNG TY THÉP VIỆT NAM - CTCP**

ố 91 Láng Hạ, quận Đống Đa, thành phố Hà Nội

**Báo cáo tài chính hợp nhất**

Cho kỳ kế toán quý I năm 2019

**1 . TÀI SẢN CỐ ĐỊNH HỮU HÌNH**

	Nhà cửa, vật kiến trúc	Máy móc, thiết bị	Phương tiện vận tải, truyền dẫn	Thiết bị, dụng cụ quản lý	Tài sản cố định khác	Cộng
	VND	VND	VND	VND	VND	VND
<b>Nguyên giá</b>						
Số dư đầu năm	1.508.266.335.186	5.434.797.345.470	467.136.210.994	64.057.299.202	12.588.173.276	7.486.845.364.128
- Mua trong năm	-	114.610.000		486.200.000		600.810.000
- Tặng khác	118.674.633			-	-	118.674.633
- Thanh lý, nhượng bán	(957.547.500)			(59.176.899)	-	(1.016.724.399)
<b>Số dư cuối năm</b>	<b>1.507.427.462.319</b>	<b>5.434.911.955.470</b>	<b>467.136.210.994</b>	<b>64.484.322.303</b>	<b>12.588.173.276</b>	<b>7.486.548.124.362</b>
<b>Giá trị hao mòn lũy kế</b>						
Số dư đầu năm	879.969.973.840	4.070.827.226.492	371.315.072.535	49.178.274.937	11.163.186.219	5.382.453.734.023
- Khấu hao trong năm	13.511.387.776	71.974.268.787	5.768.205.926	1.072.488.542	48.167.620	92.374.518.651
- Thanh lý, nhượng bán	(957.547.500)			(59.176.899)	-	(1.016.724.399)
<b>Số dư cuối năm</b>	<b>892.523.814.116</b>	<b>4.142.801.495.279</b>	<b>377.083.278.461</b>	<b>50.191.586.580</b>	<b>11.211.353.839</b>	<b>5.473.811.528.275</b>
<b>Giá trị còn lại</b>						
Tại ngày đầu năm	628.296.361.346	1.363.970.118.978	95.821.138.459	14.879.024.265	1.424.987.057	2.104.391.630.105
<b>Tại ngày cuối năm</b>	<b>614.903.648.203</b>	<b>1.292.110.460.191</b>	<b>90.052.932.533</b>	<b>14.292.735.723</b>	<b>1.376.819.437</b>	<b>2.012.736.596.087</b>



12 . TÀI SẢN CÓ ĐỊNH THUÊ TÀI CHÍNH

	Máy móc, thiết bị VND	Phương tiện vận tải VND	Tổng cộng VND
Nguyên giá			
Số dư đầu năm	2.394.684.662	13.053.510.906	15.448.195.568
Số dư cuối năm	2.394.684.662	13.053.510.906	15.448.195.568
Giá trị hao mòn lũy kế			
Số dư đầu năm	49.889.264	2.256.095.557	2.305.984.821
- Trích khấu hao	74.833.896	407.922.216	482.756.112
Số dư cuối năm	124.723.160	2.664.017.773	2.788.740.933
Giá trị còn lại			
Tại ngày đầu năm	2.344.795.398	10.797.415.349	13.142.210.747
Tại ngày cuối năm	2.269.961.502	10.389.493.133	12.659.454.635

Trong đó:

Tài sản cố định thuê tài chính mới tăng trong năm của Tổng Công ty là Xe đào thủy lực bánh xích có nguyên giá 9.085.754.545 đồng, chi phí khấu hao đã trích trong năm là 1.489.133.031 đồng.

13 . TÀI SẢN CÓ ĐỊNH VÔ HÌNH

	Giá trị quyền sử dụng đất VND	Phần mềm máy vi tính VND	TSCĐ vô hình khác VND	Cộng VND
Nguyên giá				
Số dư đầu năm	784.940.123.563	7.236.888.418	1.938.855.687	794.115.867.668
- Mua trong kỳ	2.282.376.167	-	-	2.282.376.167
Số dư cuối năm	787.222.499.730	7.236.888.418	1.938.855.687	796.398.243.835
Giá trị hao mòn lũy kế				
Số dư đầu năm	3.185.418.470	6.036.301.955	1.525.096.030	10.746.816.455
- Khấu hao trong kỳ	47.597.571	113.587.453	82.404.390	243.589.414
Số dư cuối năm	3.233.016.041	6.149.889.408	1.607.500.420	10.990.405.869
Giá trị còn lại				
Tại ngày đầu năm	781.754.705.093	1.200.586.463	413.759.657	783.369.051.213
Tại ngày cuối năm	783.989.483.689	1.086.999.010	331.355.267	785.407.837.966

Tại ngày 31/03/2019, Tổng Công ty đang ghi nhận giá trị quyền sử dụng của 14 lô đất xin giao đất có thu tiền sử dụng đất với nguyên giá là 784.940.123.563 đồng theo Biên bản xác định giá trị doanh nghiệp cổ phần hóa đã được Bộ Công thương phê duyệt theo Quyết định số 3468/QĐ-BCT ngày 29 tháng 06 năm 2010, bao gồm:

Những lô đất đã có quyền sử dụng đất không xác định thời hạn:

STT	Địa chỉ lô đất	Giá trị quyền sử dụng đất	Ghi chú
1	Lô đất tại khu đô thị Bắc, phường Nguyễn Du, Thành phố Hà Tĩnh (1)	109.834.560.000	
2	Số 410 đường 2/9, phường Hòa Cường Nam, quận Hải Châu, Thành phố Đà Nẵng	16.458.750.000	
3	Số 141 Phan Chu Trinh, Phường 2, Thành phố Vũng Tàu (có mặt tiền đường Phan Chu Trinh, thuộc đoạn từ Thuyền Ván đến Võ Thị Sáu) (2)	27.098.200.000	Đã ký hợp đồng thuê đất hàng năm
4	Các khu đất của Công ty Cổ phần Kim khí Hà Nội	2.219.012.340	
5	Các khu đất của Công ty Cổ phần Kim khí Thành phố Hồ Chí Minh	9.553.078.260	
6	Các khu đất của Công ty Cổ phần Giao nhận kho Ngoại thương	9.623.759.000	
7	Các khu đất của Công ty TNHH MTV Thép Miền Nam	6.297.234.860	
		<u>181.084.594.460</u>	

Những lô đất chuyển đổi từ thuê đất sang giao đất có thu tiền sử dụng đất theo phương án cổ phần hóa:

STT	Địa chỉ lô đất	Giá trị quyền sử dụng đất	Ghi chú
1	Lô đất số 91 Láng Hạ, phường Láng Hạ, quận Đống Đa, TP Hà Nội (3)	160.756.686.000	Đã xin thay đổi phương án thành thuê đất trả tiền hàng năm (Lô số 1, 2, 3)
2	Lô đất số 63 ngõ 42 Lạc Trung, phường Thanh Lương, quận Hai Bà Trưng, TP Hà Nội (3)	34.540.989.975	
3	Lô đất số 56 Thủ Khoa Huân, phường Bến Thành, Quận 1, TP HCM (3)	153.176.562.000	
4	Lô đất số 120 Hoàng Quốc Việt, phường Nghĩa Tân, quận Cầu Giấy, TP Hà Nội (4)	54.465.813.727	Đã nộp tiền sử dụng đất theo phê duyệt của UBND TP Hà Nội
5	Lô đất số 19/20 Tự Quyết, khu phố 1, phường 17, quận Tân Phú, TP HCM (5)	75.901.457.401	
6	Lô đất tại 736N Ngõ Quang Huy, ấp An Điền, phường Tháo Điền, Q.2, TP HCM	85.738.620.000	
7	Lô đất số 41, tổ 7, khu phố 3, phường Phước Long B, quận 9, TP HCM	39.275.400.000	
		<u>603.855.529.103</u>	

(1) Tổng Công ty đang ghi nhận quyền sử dụng lô đất tại khu đô thị Bắc - phường Nguyễn Du, Thành phố Hà Tĩnh theo Biên bản xác định giá trị doanh nghiệp cổ phần hóa đã được Bộ Công thương phê duyệt theo Quyết định số 3468/QĐ-BCT ngày 29 tháng 6 năm 2010 với giá trị là 109.834.560.000 đồng. Ngày 18 tháng 3 năm 2012, UBND tỉnh Hà Tĩnh đã ban hành Quyết định số 729/QĐ-UBND về việc thu hồi lô đất này. Ngày 27/02/2015, Tổng Công ty đã gửi Công văn số 211/VNS-QLĐT đề nghị Sở Tài nguyên và Môi trường Hà Tĩnh thực hiện thủ tục thu hồi lô đất và xác định giá trị đền bù lô đất nêu trên để bán giao. Đồng thời, Tổng Công ty gửi văn bản xin ý kiến của Bộ Công thương và Chính phủ về vấn đề này. Căn cứ theo văn bản số 5252/VPCP-ĐMDN ngày 23/05/2017 của Văn phòng Chính phủ, Tổng Công ty đã có văn bản số 747/VNS-QLĐT ngày 30/05/2017 gửi Sở Tài chính tỉnh Hà Tĩnh đề nghị xem xét lập phương án xác định giá trị còn lại đầu tư vào đất, tài sản gắn liền trên đất để hoàn trả cho Tổng Công ty, nhưng chưa nhận được phản hồi. Do đó, tại 31/12/2018, Tổng Công ty vẫn theo dõi giá trị các lô đất này trên khoản mục "Tài sản cố định vô hình". Tổng Công ty sẽ điều chỉnh theo kết quả bán giao chính thức cuối cùng với UBND tỉnh Hà Tĩnh.

(2) Lô đất tại 141 Phan Chu Trinh, Phường 2, Tp Vũng Tàu có diện tích 3.679,1m2 (có mặt tiền đường Phan Chu Trinh, thuộc đoạn từ Thủy Vân đến Võ Thị Sáu) hiện nay Khách sạn Phương Nam đang sử dụng gồm 2 phần: đất nhận chuyển nhượng từ cá nhân có diện tích 863m2, phần diện tích còn lại là đất thuê. Đến ngày 31/12/2018, Tổng Công ty đã ký hợp đồng thuê đất cho cả 2 khu này và ghi nhận Tài sản cố định vô hình cho phần diện tích 863m2 nhận chuyển nhượng từ cá nhân với giá trị 27.098.200.000 đồng do chưa có biên bản bán giao sang công ty cổ phần. Phần diện tích còn lại là đất thuê trả tiền hàng năm với giá trị lợi thế vị trí địa lý phát sinh khi xác định giá trị doanh nghiệp để cổ phần hóa là 27.316.170.000 đồng. (Xem chi tiết tại thuyết minh 16).

(3) Đến thời điểm 31/12/2018, Tổng Công ty đã xin thay đổi phương án sử dụng đất từ giao đất sang thuê đất thời hạn 50 năm cho 03/14 lô đất gồm: lô đất 91 Láng Hạ - Đống Đa - Hà Nội, lô đất 63 ngõ 42 Lạc Trung - Hai Bà Trưng - Hà Nội, lô đất 56 Thủ Khoa Huân - Q1 - TP HCM và đã được Bộ Công thương nhất trí phương án theo công văn số 11155/BCT-TC ngày 10/11/2014 với tổng giá trị quyền sử dụng đất là 348.474.237.975 đồng. Tuy nhiên, Tổng Công ty chưa ghi nhận giảm giá trị của 03 lô đất này do chưa có Quyết định phê duyệt và Biên bản bán giao sang công ty cổ phần.

(4) Lô đất tại số 120 đường Hoàng Quốc Việt, quận Cầu Giấy, thành phố Hà Nội đã được UBND thành phố Hà Nội phê duyệt giá trị quyền sử dụng đất trong năm 2012.

Ngoài lô đất số 120 Hoàng Quốc Việt đã nộp tiền sử dụng đất, Tổng Công ty đang ký hợp đồng thuê đất hàng năm đối với 06 lô đất còn lại. Do đó, giá trị các lô đất này và số phải trả ngân sách nhà nước có thể thay đổi khi Tổng Công ty thực hiện xong các thủ tục chuyển đổi và được phê duyệt quyết toán cổ phần hóa.

(5) Ngày 26 tháng 04 năm 2013, UBND thành phố Hồ Chí Minh đã ra quyết định số 1985/UBND-ĐTMT về việc chấm dứt hiệu lực thực hiện công văn số 3462/UBND-ĐT ngày 13/07/2009 và công văn số 3867/UBND-ĐTMT ngày 11/08/2010 của UBND thành phố về chấp thuận địa điểm đầu tư xây dựng chung cư kết hợp thương mại dịch vụ tại khu đất số 19/20, đường Tự Quyết, phường 17, quận Tân Phú, thành phố Hồ Chí Minh. Do đó, lô đất này vẫn sử dụng cho hoạt động khác của Tổng Công ty.

14 BẮT ĐỘNG SẢN ĐẦU TƯ  
Bắt động sản đầu tư cho thuê

	Nhà cửa, vật kiến trúc	Cộng
	VND	VND
Nguyên giá		
Số dư đầu năm	194.554.564.103	194.554.564.103
- Giảm khác	-	-
Số dư cuối năm	<u>194.554.564.103</u>	<u>194.554.564.103</u>
Giá trị hao mòn lũy kế		
Số dư đầu năm	83.333.811.845	83.333.811.845
- Khấu hao trong năm	1.787.382.689	1.787.382.689
Số dư cuối năm	<u>85.121.194.534</u>	<u>85.121.194.534</u>
Giá trị còn lại		
Tại ngày đầu năm	111.220.752.258	111.220.752.258
Tại ngày cuối năm	<u>109.433.369.569</u>	<u>109.433.369.569</u>

15 CHI PHÍ TRẢ TRƯỚC

	31/03/2019	01/01/2019
	VND	VND
a) Ngắn hạn		
Chi phí trả trước về thuế hoạt động TSCĐ	217.210.822	-
Công cụ dụng cụ xuất dùng	21.572.138.805	20.802.386.757
Chi phí Bảo hiểm tài sản, bảo hiểm nhân thọ, bảo hiểm rủi ro	2.645.115.714	4.564.525.148
Chi phí thuê đất	2.462.096.923	-
Chi phí sửa chữa, thay vật tư thiết bị	2.141.314.266	1.940.286.056
Trục cán	6.343.072.109	9.151.194.333
Chi phí trả trước ngắn hạn khác	<u>11.138.362.086</u>	<u>3.189.562.578</u>
	<u>46.519.310.725</u>	<u>39.647.954.872</u>
b) Dài hạn		
Giá trị lợi thế vị trí địa lý <sup>(1)</sup>	159.546.512.160	159.546.512.160
- Tại Tổng Công ty Thép Việt nam - CTCP	85.468.095.000	85.468.095.000
- Tại Công ty TNHH MTV Thép Miền Nam	45.745.781.844	45.745.781.844
- Tại Công ty TNHH MTV Thép Tầm lá Phú Mỹ	28.332.635.316	28.332.635.316
Giá trị thương hiệu	51.283.633.418	53.699.702.904
- Tại Tổng Công ty Thép Việt Nam - CTCP	2.988.306.403	3.287.137.040
- Tại Công ty TNHH MTV Thép Miền Nam	47.986.256.061	50.072.615.022
- Tại Công ty TNHH MTV Thép Tầm lá Phú Mỹ	294.070.954	323.450.842
- Tại Công ty TNHH MTV Tư vấn MDC	15.000.000	15.000.000
Chi phí công cụ dụng cụ chờ phân bổ	56.496.632.425	55.946.527.244
Chi phí sửa chữa lớn TSCĐ	10.380.815.629	12.693.371.975
Phí tư vấn xây dựng chiến lược phát triển	-	390.315.789
Chi phí trả trước tiền thuê mặt bằng	7.108.021.886	7.160.043.752
Tiền thuê đất tại Vnsteel Long An <sup>(2)</sup>	17.108.874.247	17.209.314.163
Chi phí chờ phân bổ Trục tựa	18.851.800.321	15.163.298.675
Chi phí sửa chữa văn phòng	197.211.330	200.519.696
Chi phí trả trước dài hạn khác	<u>6.785.034.222</u>	<u>5.287.128.628</u>
	<u>327.758.535.638</u>	<u>327.296.734.986</u>



(1) Lợi thế vị trí địa lý của đất thuê phát sinh khi xác định giá trị doanh nghiệp để cổ phần hóa của Tổng Công ty đã được Bộ Công thương phê duyệt theo Quyết định số 3468/QĐ-BCT ngày 29 tháng 6 năm 2010.

STT	Địa chỉ khu đất	Lợi thế vị trí địa lý
1	Số 303 Lê Hồng Phong, phường Phước Hải, TP Nha Trang, tỉnh Khánh Hòa (i)	16.539.705.000
2	Lô đất tại khu kho Bình Tân, phường Bình Tân, TP Nha Trang, tỉnh Khánh Hòa	17.559.450.000
3	Ngõ 67 Ngô Quyền, phường Máy Chai, quận Ngô Quyền, TP Hải Phòng (ii)	24.052.770.000
4	Số 141 Phan Chu Trinh, Phường 2, TP Vũng Tàu (có mặt tiền đường Phan Chu Trinh, thuộc đoạn từ Thủy Vân đến Võ Thị Sáu)	27.316.170.000
5	Lô đất tại Khu công nghiệp Phú Mỹ 1 do Công ty TNHH MTV Thép Miền Nam sử dụng (iii)	45.745.781.844
6	Lô đất tại Khu công nghiệp Phú Mỹ 1 do Công ty TNHH MTV Thép Tầm lá Phú Mỹ sử dụng (iii)	28.332.635.316
		<b>159.546.512.160</b>

Theo Nghị định số 189/2013/NĐ-CP ngày 20/11/2013, giá trị lợi thế vị trí địa lý đất thuê khi xác định giá trị doanh nghiệp để cổ phần hóa theo quy định trước ngày Nghị định số 59/2011/NĐ-CP có hiệu lực sẽ được khấu trừ vào tiền thuê đất phải nộp của doanh nghiệp cổ phần hóa. Tuy nhiên, Tổng Công ty đang xin ý kiến của Chính phủ cho phép giảm trừ toàn bộ giá trị lợi thế vị trí địa lý đã tính vào giá trị vốn nhà nước khi xác định giá trị doanh nghiệp để cổ phần hóa. Do đó Tổng Công ty vẫn ghi nhận giá trị lợi thế vị trí địa lý này trên Báo cáo tài chính mà không phân bổ hay trừ vào tiền thuê đất hàng năm theo quy định.

(i) Lô đất tại 303 Lê Hồng Phong, phường Phước Hải, TP Nha Trang, tỉnh Khánh Hòa đã có quyết định thu hồi của UBND tỉnh Khánh Hòa để chuyển cho Công ty Cổ phần Kim khí Miền Trung thuê và đến thời điểm 31/03/2019 đã bàn giao cho Công ty này.

(ii) Lô đất ngõ 67 đường Ngô Quyền, Hải Phòng đã có Quyết định thu hồi của UBND thành phố Hải Phòng từ năm 2014. Tuy nhiên, đến thời điểm 31/03/2019, UBND thành phố Hải Phòng chưa chính thức thu hồi lô đất này. Do Báo cáo quyết toán cổ phần hóa chưa được Bộ Công thương phê duyệt nên Tổng Công ty chưa có các điều chỉnh liên quan đến các lô đất này.

(iii) 02 lô đất tại Khu công nghiệp Phú Mỹ 1, Bà Rịa – Vũng Tàu không có khả năng bù trừ với tiền thuê đất do hợp đồng ký kết với Ban quản lý Khu công nghiệp Phú Mỹ 1. Do Báo cáo quyết toán cổ phần hóa chưa được Bộ Công thương phê duyệt nên Tổng Công ty chưa có các điều chỉnh liên quan đến các lô đất này.

(2) Giá trị tiền thuê đất trả trước thời hạn 50 năm tại KCN Vĩnh Lộc Bến Lức, Ấp Voi Lá, Xã Long Hiệp, Huyện Bến Lức, Tỉnh Long An. Hiện tại khu đất này đang được Công ty Cổ phần Kim khí Hồ Chí Minh sử dụng.

**16 PHẢI TRẢ NGƯỜI BÁN NGẮN HẠN**

	31/03/2019		01/01/2019	
	Giá trị VND	Số có khả năng trả nợ VND	Giá trị VND	Số có khả năng trả nợ VND
Công ty CP Thép An Hưng Tường	75.198.692.800	75.198.692.800	36.898.372.000	36.898.372.000
Công ty SIMS Group Global Trade Corporation	254.428.690.503	254.428.690.503	228.396.348.664	228.396.348.664
Công ty Cổ phần Thương mại và Sản xuất tôn Tân Phước Khanh	-	-	6.471.817.132	6.471.817.132
Công ty TNHH POSCO Việt Nam Holdings	-	-	26.881.186.695	26.881.186.695
Glencore International AG	19.824.295.423	19.824.295.423	41.003.192.810	41.003.192.810
Rhi Refractories Asia Pacific Pte Ltd	33.776.392.785	33.776.392.785	20.227.506.211	20.227.506.211
Công ty Cổ phần TM DV Xuất nhập khẩu Hoàng Tấn Phát	17.521.175.100	17.521.175.100	-	-
Công ty TNHH Gang thép Hưng Nghiệp Formosa Hà Tĩnh	-	-	97.470.155.035	97.470.155.035
Công ty Mitsui & Co	-	-	71.697.100.124	71.697.100.124
Công ty TNHH Thép Huy Hoàng Gia	17.588.216.250	17.588.216.250	21.390.976.500	21.390.976.500
Công ty cổ phần Tân Tuệ Minh	-	-	35.872.763.520	35.872.763.520
Công ty tôn Pomina	57.585.548.350	57.585.548.350	-	-
Phải trả các đối tượng khác	598.213.425.894	598.213.425.894	548.842.640.593	548.842.640.593
	<b>1.074.136.437.105</b>	<b>1.074.136.437.105</b>	<b>1.135.152.059.284</b>	<b>1.135.152.059.284</b>

**17 NGƯỜI MUA TRẢ TIỀN TRƯỚC**

	31/03/2019	01/01/2019
	VND	VND
Distribution Multi Online Inc	-	584.048.643
Công ty cổ phần Cơ khí Tiến Giang	-	9.431.464.505
Người mua trả tiền trước ngắn hạn khác	33.943.732.790	9.803.803.056
	<b>33.943.732.790</b>	<b>20.219.316.204</b>

**8 . THUẾ VÀ CÁC KHOẢN PHẢI NỘP NHÀ NƯỚC**

	Số phải thu đầu năm	Số phải nộp đầu năm	Số phải nộp trong năm	Số đã thực nộp trong năm	Số phải thu cuối năm	Số phải nộp cuối năm
	VND	VND	VND	VND	VND	VND
Thuế Giá trị gia tăng	-	3.396.519.359	477.449.618.675	494.932.558.385	2.315.000	874.335.287
Thuế Xuất khẩu, Nhập khẩu	35.714.751	-	10.589.723.351	10.371.746.777	-	-
Thuế Thu nhập doanh nghiệp	10.013.454.077	33.429.079.251	82.325.604.215	90.038.135.474	10.889.385.667	16.645.881.308
Thuế Thu nhập cá nhân	298.866.321	3.839.610.317	14.168.390.257	16.906.359.760	1.044.484.978	1.115.192.514
Thuế Tài nguyên	-	4.260.368	11.948.960	11.572.640	-	4.636.688
Thuế Nhà đất, Tiền thuế đất	2.970.400	2.618.971.212	10.353.010.301	3.733.439.937	134.685.766	9.370.256.242
Thuế bảo vệ môi trường	-	-	68.644.091	69.824.091	-	-
Các loại thuế khác	31.889.925	2.967.690.088	1.975.290.900	1.545.232.952	34.709.925	1.236.216.361
Phí, lệ phí và các khoản phải nộp khác	235.159.100	399.998.971.929	91.817.810	2.256.149.485	235.159.100	399.998.971.929
	<b>10.618.054.574</b>	<b>446.255.102.524</b>	<b>597.034.048.560</b>	<b>619.865.019.501</b>	<b>12.340.740.436</b>	<b>429.245.490.329</b>

Quyết toán thuế của Công ty sẽ chịu sự kiểm tra của cơ quan thuế. Do việc áp dụng luật và các qui định về thuế đối với nhiều loại giao dịch khác nhau có thể được giải thích theo nhiều cách khác nhau, số thuế được trình bày trên Báo cáo tài chính hợp nhất có thể bị thay đổi theo quyết định của cơ quan thuế.



19 CHI PHÍ PHẢI TRẢ

	31/03/2019	01/01/2019
	VND	VND
- Chi phí lãi vay	4.926.246.103	2.450.283.156
- Trích trước chi phí quảng cáo	3.000.000.000	20.299.784.011
- Trích trước chi phí tiền điện, nước	32.778.861.195	-
- Trích trước chi phí giám định, giao nhận, vận chuyển hàng hóa	4.490.267.531	549.701.747
- Chiết khấu thương mại, chiết khấu thanh toán cho khách hàng	7.627.091.068	14.894.035.260
- Tiền bảo lãnh ngân hàng, lãi ký quỹ khách hàng	734.926.028	-
- Trích trước chi phí chưa có hóa đơn	299.427.045	-
- Trích trước tiền thuê đất	3.384.494.598	-
- Chi phí phải trả khác	32.536.952.929	13.790.660.476
	<b>89.778.266.497</b>	<b>51.984.464.650</b>

20 PHẢI TRẢ KHÁC

	31/03/2019	01/01/2019
	VND	VND
a) Ngắn hạn		
- Tài sản thừa chờ giải quyết	34.876.215	34.876.215
- Kinh phí công đoàn	1.358.257.372	1.301.456.238
- Bảo hiểm xã hội	753.411.608	191.043.207
- Bảo hiểm thất nghiệp	56.505.619	44.768.359
- Nhận ký quỹ, ký cược ngắn hạn	16.235.764.334	11.882.466.162
- Cổ tức, lợi nhuận phải trả	13.343.250.846	1.390.806.711
- Chênh lệch đánh giá tăng tài sản góp vốn vào Công ty Cổ phần Sắt Thạch Khê <sup>(1)</sup>	45.086.804.761	45.086.804.761
- Phải trả tiền thưởng giải phóng tàu nhanh cho Cảng Sài Gòn	6.109.122.297	3.580.705.710
- Quỹ xã hội từ thiện	1.001.640.080	1.893.140.080
- Thu hộ, chi hộ người lao động đi xuất khẩu	-	3.670.260.380
- Phải trả Công ty Tôn Phương Nam tiền bảo lãnh	6.093.081.044	6.093.081.044
- Phải trả tiền thu hộ cho hãng tàu RIZHAO PORT (HONG KONG) SHIPPING CO., LTD	44.480.906.806	40.073.377.946
- Các khoản phải trả, phải nộp khác	38.336.473.949	13.711.277.867
	<b>172.890.094.931</b>	<b>128.954.064.680</b>
b) Dài hạn		
- Nhận ký quỹ, ký cược dài hạn	73.829.215.751	20.172.177.941
- Phải trả ngân sách nhà nước (2)	549.389.715.376	549.389.715.376
- Phải trả theo thỏa thuận hợp tác đầu tư	-	50.000.000.000
	<b>623.218.931.127</b>	<b>619.561.893.317</b>

(1) Tổng Công ty góp thêm vốn vào Công ty Cổ phần Sắt Thạch Khê bằng tài sản góp vốn là giá trị tài liệu nghiên cứu Dự án khả thi khai thác mỏ sắt Thạch Khê. Tài sản góp vốn đã được Hội đồng Quản trị Công ty Cổ phần Sắt Thạch Khê phê duyệt theo Quyết định số 05 ngày 24 tháng 08 năm 2012 với giá trị là 81.142.574.761 đồng, tăng 45.086.804.761 đồng so với giá trị gốc. Phần giá trị định giá tăng thêm so với giá gốc tài sản góp vốn được Tổng Công ty theo dõi trên khoản mục "Phải trả ngắn hạn khác".

(2) Phân ánh khoản phải trả Ngân sách Nhà nước về giá trị quyền sử dụng đất đối với 07 lô xin giao đất có thu tiền sử dụng đất theo Biên bản xác định giá trị doanh nghiệp cổ phần hóa đã được Bộ Công thương phê duyệt theo Quyết định số 3468/QĐ-BCT ngày 29 tháng 6 năm 2010. Trong đó, ngoại trừ lô đất tại số 120 đường Hoàng Quốc Việt, quận Cầu Giấy, thành phố Hà Nội đã được UBND thành phố Hà Nội phê duyệt giá trị quyền sử dụng đất trong năm 2012, các lô đất còn lại với tổng nguyên giá 549.389.715.376 đồng đều chưa được phê duyệt giá trị bởi cơ quan Nhà nước có thẩm quyền. Đến thời điểm 31/03/2019, Tổng Công ty vẫn chưa được cấp giấy chứng nhận quyền sử dụng đất và đang trả tiền thuê đất hàng năm cho 06 lô đất nêu trên. Do đó, giá trị các lô đất này và số phải trả ngân sách nhà nước có thể thay đổi khi Tổng Công ty thực hiện xong các thủ tục chuyển đổi và được quyết toán cổ phần hóa.

**CÔNG TY THÉP VIỆT NAM - CTCP**

91 Láng Hạ, quận Đống Đa, thành phố Hà Nội

**1. VAY VÀ NỢ THUẾ TÀI CHÍNH**

**Báo cáo tài chính hợp nhất**  
Cho kỳ kế toán quý I năm 2019

	01/01/2019		Trong năm		31/03/2019	
	Giá trị	Số có khả năng trả	Tăng	Giảm	Giá trị	Số có khả năng trả
	VND	VND	VND	VND	VND	VND
<b>Vay ngắn hạn</b>						
<b>Vay ngắn hạn</b>	<b>3.546.300.466.898</b>	<b>3.546.300.466.898</b>	<b>5.740.854.643.707</b>	<b>5.720.989.181.332</b>	<b>3.566.165.929.273</b>	<b>3.566.165.929.273</b>
- Tổng Công ty Thép Việt Nam - CTCP <sup>(1)</sup>	727.321.194.040	727.321.194.040	499.386.537.896	727.321.194.040	499.386.537.896	499.386.537.896
- Công ty Cổ phần Kim khí Hà Nội <sup>(2)</sup>	169.172.723.369	169.172.723.369	331.608.137.997	303.977.571.184	196.803.290.182	196.803.290.182
- Công ty MDC	-	-	60.000.000	-	60.000.000	60.000.000
- Công ty Cổ phần Kim khí Hồ Chí Minh <sup>(3)</sup>	377.031.176.968	377.031.176.968	1.207.969.429.161	951.263.731.466	633.736.874.663	633.736.874.663
- Công ty Cổ phần thép Nhà Bè <sup>(4)</sup>	241.092.283.112	241.092.283.112	412.159.624.435	551.370.814.610	101.881.092.937	101.881.092.937
- Công ty Cổ phần thép Thủ Đức	119.428.769.436	119.428.769.436	56.818.971.000	152.605.319.436	23.642.421.000	23.642.421.000
- Công ty Cổ phần thép Vicasa - VnSteel <sup>(5)</sup>	275.798.628.450	275.798.628.450	228.585.186.720	344.036.706.050	160.347.109.120	160.347.109.120
- Công ty Cổ phần Tôn mạ Vnsteel Thăng Long <sup>(6)</sup>	194.958.088.275	194.958.088.275	182.255.775.793	280.808.026.403	96.405.837.665	96.405.837.665
- Công ty TNHH MTV Thép Miền Nam <sup>(7)</sup>	1.387.572.673.784	1.387.572.673.784	2.520.324.354.142	2.222.224.037.365	1.685.672.990.561	1.685.672.990.561
- Công ty TNHH MTV Thép tấm lá Phủ Mỹ <sup>(8)</sup>	53.924.929.464	53.924.929.464	301.686.626.563	187.381.780.778	168.229.775.249	168.229.775.249
<b>Nợ dài hạn đến hạn trả</b>	<b>22.136.094.295</b>	<b>22.136.094.295</b>	<b>-</b>	<b>264.571.000</b>	<b>21.871.523.295</b>	<b>21.871.523.295</b>
- Công ty Cổ phần Tôn mạ VnSteel Thăng Long <sup>(10)</sup>	2.240.000.000	2.240.000.000	-	-	2.240.000.000	2.240.000.000
- Công ty Cổ phần thép Nhà Bè <sup>(11)</sup>	2.843.512.071	2.843.512.071	-	-	2.843.512.071	2.843.512.071
- Công ty TNHH MTV Thép Miền Nam <sup>(12)</sup>	17.052.582.224	17.052.582.224	-	264.571.000	16.788.011.224	16.788.011.224
	<b>3.568.436.561.193</b>	<b>3.568.436.561.193</b>	<b>5.740.854.643.707</b>	<b>5.721.253.752.332</b>	<b>3.588.037.452.568</b>	<b>3.588.037.452.568</b>



21 . VAY VÀ NỢ THUẾ TÀI CHÍNH

	01/01/2019		Trong năm		31/03/2019	
	Giá trị	Số có khả năng trả nợ	Tăng	Giảm	Giá trị	Số có khả năng trả nợ
	VND	VND	VND	VND	VND	VND
<b>b) Vay dài hạn</b>						
- Vay dài hạn Công ty TNHH MTV 1	-	-	-	-	-	-
- Trái phiếu thường <sup>(9)</sup>	6.865.675.200	6.865.675.200	1.003.200	181.693.200	6.684.985.200	6.684.985.200
- Vay dài hạn Công ty Cổ phần Tôn mại VnSteel Thăng Long <sup>(10)</sup>	7.310.869.192	7.310.869.192	-	560.000.000	6.750.869.192	6.750.869.192
- Vay dài hạn Công ty Cổ phần thép Nhà Bè <sup>(11)</sup>	2.843.512.071	2.843.512.071	-	2.132.634.054	710.878.017	710.878.017
- Vay dài hạn Công ty TNHH MTV Thép Miền Nam <sup>(12)</sup>	38.258.988.084	38.258.988.084	22.940.523.700	6.394.280.076	54.805.231.708	54.805.231.708
<b>Nợ thuê tài chính dài hạn</b>						
Vay dài hạn Công ty TNHH MTV Thép Miền Nam	7.906.855.655	7.906.855.655	3.930.943.636	2.304.876.363	9.532.922.928	9.532.922.928
	<u>63.185.900.202</u>	<u>63.185.900.202</u>	<u>26.872.470.536</u>	<u>11.573.483.693</u>	<u>78.484.887.045</u>	<u>78.484.887.045</u>
Khoản nợ đến hạn trả trong vòng 12 tháng	22.136.094.295	22.136.094.295			37.248.882.945	37.248.882.945
Khoản nợ đến hạn trả sau 12 tháng	<u>41.049.805.907</u>	<u>35.892.473.213</u>			<u>41.236.004.100</u>	<u>41.236.004.100</u>

**BẢNG CHỮ SỞ HỮU**

ng đối chiếu biến động của vốn chủ sở hữu

	Vốn đầu tư của chủ sở hữu		Vốn khác của chủ sở hữu		Chênh lệch đánh giá lại tài sản		Chênh lệch tỷ giá hối đoái		Quỹ đầu tư phát triển		Quỹ khác thuộc vốn chủ sở hữu		Lợi nhuận chưa phân phối		Lợi ích cổ đông không kiểm soát		Cộng	
	VND		VND		VND		VND		VND		VND		VND		VND		VND	
đư tại ngày 01/01/2018	6.780.000.000.000		41.193.536.728		(826.297.245.832)		295.062.516.439		61.700.128.872		1.010.075.228		1.330.560.837.633		552.630.287.687		8.235.860.136.755	
lỗi trong năm trước	-		-		-		-		-		-		361.007.941.620		22.325.641.593		383.333.583.213	
ênh lệch tỷ giá thay đổi tại công ty liên kết	-		-		-		-		842.281.762		-		-		-		842.281.762	
h hưởng của việc PPLN công ty con	-		-		-		-		-		-		-		(129.756.129.302)		(129.756.129.302)	
am khác	-		(999)		2.479.970.930		-		-		-		(222.893.596.614)		(50.432.361.458)		(270.845.988.141)	
đư tại ngày 31/03/2018	6.780.000.000.000		41.193.535.729		(823.817.274.902)		295.062.516.439		62.542.410.634		1.010.075.228		1.468.675.182.639		394.767.438.520		8.219.433.884.287	
đư tại 01/01/2019	6.780.000.000.000		38.522.424.132		(826.421.141.168)		295.062.516.439		64.371.241.469		1.010.075.228		1.785.048.379.083		561.877.450.270		8.699.470.945.453	
lỗi trong năm nay	-		-		-		-		-		-		46.721.717.845		22.679.792.627		69.401.510.472	
ng/giám khác	-		-		-		-		-		-		75.858.075.540		(9.109.969.515)		66.748.106.025	
đư tại ngày 31/03/2019	6.780.000.000.000		38.522.424.132		(826.421.141.168)		295.062.516.439		64.371.241.469		1.010.075.228		1.907.628.172.468		575.447.273.382		8.835.620.561.950	



<b>Vốn chủ sở hữu (tiếp theo)</b>				
b)	Chỉ tiết vốn đầu tư của chủ sở hữu			
		Tỷ lệ (%)	Cuối năm VND	Tỷ lệ (%) Đầu năm VND
	Vốn góp của Nhà nước	93,93%	6.368.440.340.000	93,93% 6.368.440.340.000
	Vốn góp của các cổ đông khác	6,07%	411.559.660.000	6,07% 411.559.660.000
		<b>100%</b>	<b>6.780.000.000.000</b>	<b>100% 6.780.000.000.000</b>
c)	Các giao dịch về vốn với các chủ sở hữu và phân phối cổ tức, chia lợi nhuận			
			Quý I/2019 VND	Quý I/2018 VND
	Vốn đầu tư của chủ sở hữu		6.780.000.000.000	6.780.000.000.000
	- Vốn góp đầu năm		6.780.000.000.000	6.780.000.000.000
	- Vốn góp cuối năm		6.780.000.000.000	6.780.000.000.000
d)	Cổ phiếu		31/03/2019	01/01/2019
	Số lượng cổ phiếu đăng ký phát hành		678.000.000	678.000.000
	Số lượng cổ phiếu đã bán ra công chúng		678.000.000	678.000.000
	- Cổ phiếu phổ thông		678.000.000	678.000.000
	Số lượng cổ phiếu đang lưu hành		678.000.000	678.000.000
	- Cổ phiếu phổ thông		678.000.000	678.000.000
	Mệnh giá cổ phiếu đang lưu hành (VND)		10.000	10.000
e)	Các quỹ công ty		31/03/2019 VND	01/01/2019 VND
	Quỹ đầu tư phát triển		64.371.241.469	64.371.241.469
	Quỹ khác thuộc vốn chủ sở hữu		1.010.075.228	1.010.075.228
			<b>65.381.316.697</b>	<b>65.381.316.697</b>
23	<b>CÁC KHOẢN MỤC NGOÀI BẢNG CÂN ĐỐI KẾ TOÁN</b>			
a)	Tài sản nhận giữ hộ			
	Tại thời điểm 31/03/2019, tài sản nhận giữ hộ là khoản tiền gửi tại Ngân hàng Thương mại Cổ phần Ngoại thương - Chi nhánh Thành Phố Hồ Chí Minh giữ hộ Công ty Mores Hero Industries sau khi giải thể liên doanh với tổng giá trị 1.386.654.699 đồng.			
b)	Ngoại tệ các loại		31/03/2019	01/01/2019
	- USD		2.304.732,20	9.088.537,63
	- EUR		202,04	685,66
	- AUD		-	391,24
c)	Nợ khó đòi đã xử lý		31/03/2019 VND	01/01/2019 VND
	Nợ khó đòi đã xử lý		39.056.134.921	40.206.747.682
24	<b>TỔNG DOANH THU BÁN HÀNG VÀ CUNG CẤP DỊCH VỤ</b>		Quý I/2019 VND	Quý I/2018 VND
	Doanh thu bán thành phẩm, hàng hóa		6.297.494.203.951	5.050.949.322.542
	Doanh thu cung cấp dịch vụ		124.690.401.210	150.952.287.988
	Doanh thu bán phế phẩm, phế liệu		-	19.485.457.638
	Doanh thu khác		49.858.098.302	1.645.692.486
			<b>6.472.042.703.463</b>	<b>5.223.032.760.654</b>
25	<b>CÁC KHOẢN GIẢM TRỪ DOANH THU</b>		Quý I/2019 VND	Quý I/2018 VND
	Chiết khấu thương mại		77.966.112.675	45.276.314.228
	Hàng bán bị trả lại		508.514.400	-
	Giảm giá hàng bán		6.783.293.383	13.416.365.620
			<b>85.257.920.458</b>	<b>58.692.679.848</b>
26	<b>GIÁ VỐN HÀNG BÁN</b>		Quý I/2019 VND	Quý I/2018 VND
	Giá vốn của hàng hóa, thành phẩm đã bán		5.998.683.487.987	4.692.780.060.394
	Giá vốn của dịch vụ đã cung cấp		89.659.998.217	69.873.333.268
	Giá vốn bán phế phẩm, phế liệu		29.323.081.834	26.867.626.055
	Dự phòng giảm giá hàng tồn kho		(28.566.409.725)	-
			<b>6.089.100.158.313</b>	<b>4.789.521.019.717</b>

27 . DOANH THU HOẠT ĐỘNG TÀI CHÍNH

	Quý I/2019	Quý I/2018
	VND	VND
Lãi tiền gửi, lãi cho vay	5.349.417.796	10.627.810.905
Chiết khấu thanh toán, lãi bán hàng trả chậm	5.551.224.999	4.936.231.555
Cổ tức, lợi nhuận được chia	76.200.000	76.200.000
Lãi chênh lệch tỷ giá phát sinh trong năm	6.384.071.224	1.474.094.022
Doanh thu hoạt động tài chính khác	120.701.437	113.585.500
	<u>17.481.615.456</u>	<u>17.227.921.982</u>

28 . CHI PHÍ TÀI CHÍNH

	Quý I/2019	Quý I/2018
	VND	VND
Lãi tiền vay	52.102.773.469	49.681.271.186
Chiết khấu thanh toán, lãi mua hàng trả chậm	6.000.083.953	3.460.736.008
Lỗ chênh lệch tỷ giá phát sinh trong năm	3.451.854.443	389.123.664
Lỗ chênh lệch tỷ giá do đánh giá lại số dư cuối năm	1.873	-
Dự phòng giảm giá chứng khoán kinh doanh và tổn thất đầu tư	73.143.718.620	-
Chi phí tài chính khác	150.094.684	883.356.760
	<u>134.848.527.042</u>	<u>54.414.487.618</u>

29 . THU NHẬP KHÁC

	Quý I/2019	Quý I/2018
	VND	VND
Thu nhập từ nhượng bán, thanh lý tài sản cố định	181.818	29.390.909
Thu tiền phạt, bồi thường theo hợp đồng	2.381.768.293	3.967.393.843
Thu nhập khác	2.074.237.762	1.112.617.201
	<u>4.456.187.873</u>	<u>5.109.401.953</u>

30 . CHI PHÍ KHÁC

	Quý I/2019	Quý I/2018
	VND	VND
Tiền phạt, bồi thường	-	80.380.671
Các khoản bị phạt	3.460.987.529	17.818.742
Chi phí khác	841.028.951	248.386.064
	<u>4.302.016.480</u>	<u>346.585.477</u>



### 31 . LÃI CƠ BÀN TRÊN CỔ PHIẾU

Việc tính toán lãi cơ bản trên cổ phiếu có thể phân phối cho các cổ đông sở hữu cổ phần phổ thông của Công ty được thực hiện dựa trên các số liệu sau:

	Quý I/2019	Quý I/2018
	VND	VND
Lợi nhuận sau thuế	46.721.717.845	361.007.941.620
Lợi nhuận phân bổ cho cổ phiếu phổ thông	46.721.717.845	361.007.941.620
Cổ phiếu phổ thông lưu hành bình quân trong năm	678.000.000	678.000.000
<b>Lãi cơ bản trên cổ phiếu</b>	<b>69</b>	<b>532</b>

Tổng Công ty chưa có dự tính trích Quỹ khen thưởng, phúc lợi trên Lợi nhuận sau thuế tại các thời điểm lập Báo cáo tài chính hàng năm.

### 32 . CÔNG CỤ TÀI CHÍNH

Các loại công cụ tài chính của Tổng Công ty bao gồm:

	Giá trị sổ kế toán			
	31/03/2019	01/01/2019	31/03/2019	01/01/2019
	Giá gốc	Dự phòng	Giá gốc	Dự phòng
	VND	VND	VND	VND
<b>Tài sản tài chính</b>				
Tiền và các khoản tương đương tiền	728.487.622.620	-	685.662.507.493	-
Phải thu khách hàng, phải thu khác	1.996.269.874.942	(260.832.025.812)	1.727.531.963.886	(268.866.204.777)
Các khoản cho vay	408.325.388.114	-	5.500.000.000	-
	<b>3.133.082.885.676</b>	<b>(260.832.025.812)</b>	<b>2.418.694.471.379</b>	<b>(268.866.204.777)</b>
<b>Nợ phải trả tài chính</b>				
Vay và nợ			3.629.273.456.668	3.609.486.367.100
Phải trả người bán, phải trả khác			1.870.245.463.163	1.883.668.017.281
Chi phí phải trả			89.778.266.497	51.984.464.650
			<b>5.589.297.186.328</b>	<b>5.545.138.849.031</b>

Tài sản tài chính và nợ phải trả tài chính chưa được đánh giá lại theo giá trị hợp lý tại ngày kết thúc kỳ kế toán do Thông tư 210/2009/TT-BTC và các quy định hiện hành yêu cầu trình bày Báo cáo tài chính và thuyết minh thông tin đối với công cụ tài chính nhưng không đưa ra các hướng dẫn tương đương cho việc đánh giá và ghi nhận giá trị hợp lý của các tài sản tài chính và nợ phải trả tài chính, ngoại trừ các khoản trích lập dự phòng nợ phải thu khó đòi đã được nêu chi tiết tại các Thuyết minh liên quan.

#### Quản lý rủi ro tài chính

Rủi ro tài chính của Tổng Công ty bao gồm rủi ro thị trường, rủi ro tín dụng và rủi ro thanh khoản. Tổng Công ty đã xây dựng hệ thống kiểm soát nhằm đảm bảo sự cân bằng ở mức hợp lý giữa chi phí rủi ro phát sinh và chi phí quản lý rủi ro. Ban Tổng Giám đốc Tổng Công ty có trách nhiệm theo dõi quy trình quản lý rủi ro để đảm bảo sự cân bằng hợp lý giữa rủi ro và kiểm soát rủi ro.

#### Rủi ro thị trường

Hoạt động kinh doanh của Tổng Công ty sẽ chủ yếu chịu rủi ro khi có sự thay đổi về tỷ giá hối đoái và lãi suất.

#### Rủi ro về tỷ giá hối đoái:

Tổng Công ty chịu rủi ro về tỷ giá do giá trị hợp lý của các luồng tiền trong tương lai của một công cụ tài chính sẽ biến động theo những thay đổi của tỷ giá ngoại tệ khi các khoản vay, doanh thu và chi phí của Tổng Công ty được thực hiện bằng đơn vị tiền tệ khác với đồng Việt Nam.

#### Rủi ro về lãi suất:

Tổng Công ty chịu rủi ro về lãi suất do giá trị hợp lý của các luồng tiền trong tương lai của một công cụ tài chính sẽ biến động theo những thay đổi của lãi suất thị trường khi Tổng Công ty có phát sinh các khoản tiền gửi có hoặc không có kỳ hạn, các khoản vay và nợ chịu lãi suất thả nổi. Tổng Công ty quản lý rủi ro lãi suất bằng cách phân tích tình hình cạnh tranh trên thị trường để có được các lãi suất có lợi cho mục đích của Tổng Công ty.

#### Rủi ro tín dụng

Rủi ro tín dụng là rủi ro mà một bên tham gia trong một công cụ tài chính hoặc hợp đồng không có khả năng thực hiện được nghĩa vụ của mình dẫn đến tổn thất về tài chính cho Tổng Công ty. Tổng Công ty có các rủi ro tín dụng từ hoạt động sản xuất kinh doanh (chủ yếu đối với các khoản phải thu khách hàng) và hoạt động tài chính (bao gồm tiền gửi ngân hàng, cho vay và các công cụ tài chính khác).

	Từ 1 năm trở xuống	Trên 1 năm đến 5 năm	Trên 5 năm	Cộng
	VND	VND	VND	VND
<b>Tại ngày 31/03/2019</b>				
Tiền và các khoản tương đương tiền	728.487.622.620	-	-	728.487.622.620
Phải thu khách hàng, phải thu khác	1.721.639.348.687	13.798.500.443	-	1.735.437.849.130
Các khoản cho vay	357.325.388.114	51.000.000.000	-	408.325.388.114
	<b>2.807.452.359.421</b>	<b>64.798.500.443</b>	<b>-</b>	<b>2.872.250.859.864</b>
<b>Tại ngày 01/01/2019</b>				
Tiền và các khoản tương đương tiền	685.662.507.493	-	-	685.662.507.493
Phải thu khách hàng, phải thu khác	1.445.621.269.109	13.044.490.000	-	1.458.665.759.109
Các khoản cho vay	-	5.500.000.000	-	5.500.000.000
	<b>2.131.283.776.602</b>	<b>18.544.490.000</b>	<b>-</b>	<b>2.149.828.266.602</b>



**Rủi ro thanh khoản**

Rủi ro thanh khoản là rủi ro Tổng Công ty gặp khó khăn khi thực hiện các nghĩa vụ tài chính do thiếu vốn. Rủi ro thanh khoản của Tổng Công ty chủ yếu phát sinh từ việc các tài sản tài chính và nợ phải trả tài chính có các thời điểm đáo hạn khác nhau.

Thời hạn thanh toán của các khoản nợ phải trả tài chính dựa trên các khoản thanh toán dự kiến theo hợp đồng (trên cơ sở dòng tiền của các khoản gốc) như sau:

	Từ 1 năm trở xuống	Trên 1 năm đến 5 năm	Trên 5 năm	Cộng
	VND	VND	VND	VND
Tại ngày 31/03/2019				
Vay và nợ	3.588.037.452.568	41.236.004.100	-	3.629.273.456.668
Phải trả người bán, phải trả khác	1.247.026.532.036	623.218.931.127	-	1.870.245.463.163
Chi phí phải trả	89.778.266.497	-	-	89.778.266.497
	<u>4.924.842.251.101</u>	<u>664.454.935.227</u>	<u>-</u>	<u>5.589.297.186.328</u>
Tại ngày 01/01/2019				
Vay và nợ	3.568.436.561.193	41.049.805.907	-	3.609.486.367.100
Phải trả người bán, phải trả khác	1.264.106.123.964	619.561.893.317	-	1.883.668.017.281
Chi phí phải trả	51.984.464.650	-	-	51.984.464.650
	<u>4.884.527.149.807</u>	<u>660.611.699.224</u>	<u>-</u>	<u>5.545.138.849.031</u>

Tổng Công ty cho rằng mức độ tập trung rủi ro đối với việc trả nợ là có thể kiểm soát được. Tổng Công ty có khả năng thanh toán các khoản nợ đến hạn từ dòng tiền từ hoạt động kinh doanh và tiền thu từ các tài sản tài chính đáo hạn.

**33 THÔNG TIN KHÁC**

(1) Thực hiện Quyết định số 134/QĐ-VNS ngày 05 tháng 5 năm 2015 của Hội đồng Quản trị Tổng Công ty về việc phê duyệt "Đề án tái cấu trúc Tổng Công ty thép Việt Nam - CTCP giai đoạn 2015-2016 và giai đoạn 2016-2020" và Nghị quyết Đại hội đồng cổ đông năm 2016 số 09/NQ-VNS ngày 25 tháng 4 năm 2016, Tổng Công ty đã thực hiện thoái vốn một phần vốn tại Công ty Cổ phần Kim khí Miền Trung; đã hoàn thành việc thoái vốn đầu tư vào Công ty Cổ phần Bảo hiểm Petrolimex và Công ty Cổ phần Đolomit Việt Nam; Tổng Công ty tạm ngừng thoái phần vốn tại Công ty Thép Tây Đô, đồng thời mua lại phần vốn của bên liên doanh muốn chuyển nhượng phần vốn tại Công ty Thép Tây Đô tăng tỷ lệ sở hữu của Tổng Công ty tại Công ty Thép Tây Đô lên 54,98% vốn điều lệ; tăng tỷ lệ sở hữu tại Công ty TNHH Trung tâm Thương mại Quốc tế (IBC) lên 50% vốn điều lệ; và tiếp tục duy trì tỷ lệ sở hữu hiện tại tại Công ty Cổ phần Lưới thép Bình Tây và Công ty Cổ phần Giao nhận kho vận Ngoại thương Việt Nam.

Theo chỉ đạo của Chính phủ tại Công văn số 11481/VPCP-BMDN ngày 27 tháng 10 năm 2017 về việc chuyển giao đại diện sở hữu vốn Nhà nước về SCIC, trong giai đoạn chuyển giao quyền sở hữu vốn Nhà nước về SCIC, Tổng Công ty tạm thời dừng việc thoái vốn tại các doanh nghiệp cần thoái vốn theo Đề án tái cấu trúc, bao gồm: Công ty TNHH Cảng Quốc tế Thị Vải, Công ty Cổ phần Đầu tư và Xây dựng Miền Nam, Công ty Cổ phần Thép Tân Thuận, Công ty Cổ phần Tân Thành Mỹ, Công ty Cổ phần Thép Đà Nẵng, Công ty TNHH Ống thép Nippon Steel Việt Nam, Công ty Cổ phần Trúc Thôn, Công ty Cổ phần Cơ điện Luyện kim Thái Nguyên, Công ty Vật liệu chịu lửa Nam Ưng và Công ty Cổ phần Thép Tấm lá Thống Nhất.

(2) Ngày 01 tháng 01 năm 2015, hai đơn vị trực thuộc của Tổng Công ty là Công ty Thép Miền Nam và Công ty Thép Tấm lá Phú Mỹ chính thức được chuyển đổi thành các công ty con của Tổng Công ty là Công ty TNHH MTV Thép Miền Nam và Công ty TNHH MTV Thép Tấm lá Phú Mỹ. Do đó, lô đất và lợi thế vị trí địa lý do hai đơn vị trực thuộc cũ này quản lý được chuyển sang cho hai công ty TNHH mới tiếp quản. Cụ thể: Lô đất tại Thị trấn Phú Mỹ, huyện Tân Thành, tỉnh Bà Rịa - Vũng Tàu chuyển cho Công ty TNHH MTV Thép Miền Nam quản lý có nguyên giá 6.192.188.800 VND; giá trị lợi thế vị trí địa lý các lô đất chuyển cho Công ty TNHH MTV Thép Miền Nam với số tiền 45.745.781.844 VND và giá trị lợi thế vị trí địa lý chuyển cho Công ty TNHH MTV Thép Tấm Lá Phú Mỹ số tiền 28.332.635.316 VND.

(3) Thông tin về việc di dời nhà máy của Công ty Cổ phần Thép Thủ Đức - VNSTEEL ("Thép Thủ Đức"):

Ngày 13 tháng 9 năm 2017, UBND thành phố Hồ Chí Minh đã ban hành Quyết định số 4898/QĐ-UBND về việc Phê duyệt danh mục các cơ sở phải di dời do không phù hợp quy hoạch xây dựng đô thị trên địa bàn thành phố Hồ Chí Minh - đợt 2, trong đó nêu rõ cơ sở sản xuất của Công ty tại KM9 Xa lộ Hà Nội, phường Trường Thọ, quận Thủ Đức, thành phố Hồ Chí Minh sẽ phải hoàn thành di dời vào Quý IV/2019.

Ngày 19 tháng 01 năm 2018, UBND thành phố Hồ Chí Minh đã ra văn bản số 288/UBND-KT chấp thuận cho Thép Thủ Đức được di dời nhà máy về Khu công nghiệp Hiệp Phước 2, huyện Nhà Bè và giao cho Ban quản lý các khu công nghiệp (Hepza) giải quyết các thủ tục đăng ký đầu tư cho dự án di dời của Thép Thủ Đức theo quy định. Đến nay, Thép Thủ Đức đang thực hiện các thủ tục để ký được hợp đồng thuê đất với Ban quản lý Khu Công nghiệp Hiệp Phước và tiến hành các thủ tục cần thiết theo quy định nhằm thực hiện di dời nhà máy thép.

Tổng chi phí di dời dự tính khoảng 960 tỷ VND và đã được Đại hội đồng cổ đông Thép Thủ Đức phê duyệt chủ trương phát hành cổ phiếu tăng vốn Điều lệ. Đến nay, Thép Thủ Đức vẫn chưa có phương án tăng vốn cụ thể.

Ngày 24 tháng 01 năm 2019, Thép Thủ Đức đã gửi công văn số 73/BKC-KT tới Ủy ban nhân dân Thành phố Hồ Chí Minh đề nghị được chấp thuận cho phép kéo dài thời điểm di dời sang năm 2020 do không thể thực hiện đúng như tiến độ yêu cầu của Thành phố. Tuy nhiên, đến thời điểm phát hành báo cáo tài chính hợp nhất Thép Thủ Đức vẫn chưa nhận được công văn chấp thuận của UBND Thành phố Hồ Chí Minh.

(4) Ngày 22 tháng 02 năm 2012, Ủy ban Nhân dân tỉnh Đồng Nai ban hành quyết định số 519/QĐ-UBND về việc quy hoạch phân khu tỷ lệ 1/2000 chuyển đổi khu công nghiệp Biên Hòa 1 thành khu Đô thị - Thương mại - Dịch vụ tại phường An Bình, thành phố Biên Hòa. Do Công ty Cổ phần Thép Vicasa - VNSTEEL có nhà máy thuộc phạm vi quy hoạch của UBND tỉnh Đồng Nai nên công ty phải di dời nhà máy ra khỏi khu công nghiệp Biên Hòa 1. Hội đồng quản trị VICASA chủ trương di dời VICASA về khu Công nghiệp Nhơn Trạch II, huyện Nhơn Phú, tỉnh Đồng Nai và được Tổng công ty Thép Việt Nam - CTCP chấp nhận theo công văn số 51/VNS-HĐQT ngày 12 tháng 1 năm 2015. Tuy nhiên theo Công văn số 374/KCNĐN-QHXH ngày 13 tháng 01 năm 2015 của Ban quản lý các Khu công nghiệp tỉnh Đồng Nai, nay tiến độ di dời của Công ty thuộc giai đoạn 3 từ năm 2022 đến năm 2025. Vì vậy Công ty đã dừng di dời nhà máy về Khu công nghiệp Nhơn Trạch II và xem xét lại kế hoạch di dời nhà máy cho phù hợp với tình hình thực tế.

**34 SỐ LIỆU SO SÁNH**

Số liệu so sánh trên Báo cáo tài chính hợp nhất Quý I năm 2019 là số liệu của báo cáo tài chính hợp nhất cho kỳ kế toán kết thúc ngày 31 tháng 03 năm 2018 được lập bởi Tổng Công ty Thép Việt Nam-CTCP.

Hà Thị Thu Hiền  
Người lập

Vũ Duy Huỳnh  
Kế toán trưởng

Nguyễn Đình Phúc  
Tổng Giám đốc