

UBND tỉnh Thái nguyên
Công ty CPĐT & TM TNG

-----&-----

Số: 1805 CV/TNG-2019

“V/V công bố thông tin về
BCTC tháng 7 năm 2019”

Cộng hoà xã hội chủ nghĩa việt nam
Độc lập – Tự do – Hạnh phúc


-----o0o-----

Thái nguyên, ngày 14 tháng 08 năm 2019

Kính gửi : - Ủy ban chứng khoán nhà nước
- Sở giao dịch chứng khoán Hà nội .

1. Tên công ty: **Công ty cổ phần đầu tư & thương mại TNG.**
 2. Mã chứng khoán: **TNG.**
 3. Địa chỉ trụ sở chính: Số 434/1 đường Bắc Kạn – Phường Hoàng văn Thụ
Thành phố Thái Nguyên - Tỉnh Thái nguyên.
 4. Điện thoại: 0280 3858508 / Máy lẻ : 140 Fax : 02803 856408
 5. Người thực hiện công bố thông tin: Nguyễn Văn Đức
 6. Nội dung của thông tin công bố:
Báo cáo tài chính tháng 7 năm 2019
 - Bảng cân đối kế toán.
 - Báo cáo kết quả hoạt động sản xuất kinh doanh.
 - Báo cáo lưu chuyển tiền tệ.
 - Bản thuyết minh báo cáo tài chính (Dạng tóm lược)
 7. Địa chỉ Website đăng tải toàn bộ báo cáo tài chính: **www.tng.vn**
- Chúng tôi cam kết các thông tin công bố trên đây là đúng sự thật và hoàn toàn chịu trách nhiệm trước pháp luật về nội dung thông tin công bố.

Nơi nhận :

- Như kính gửi
- Lưu VT. 

CÔNG TY CPĐT VÀ THƯƠNG MẠI TNG



**CHỦ TỊCH
NGUYỄN VĂN THỜI**

CTCP ĐẦU TƯ VÀ THƯƠNG MẠI TNG

Địa chỉ: 434/1- Đường Bắc Kạn- P. Hoàng Văn
Thụ TP Thái Nguyên - Tỉnh Thái Nguyên

Tel: 0280 3858508/ext: 140 - Fax: 02803 856408

Báo cáo tài chính

Tháng 7 năm 2019

Mẫu số B01a-DN

(Ban hành theo Thông tư số 200/2014/TT-BTC ngày 22/12/2014 của Bộ
Tài chính)

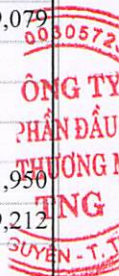
BẢNG CÂN ĐỐI KẾ TOÁN

Tại ngày 31 tháng 07 năm 2019

TÀI SẢN	Mã số	Thuyết minh	Số cuối năm	Số đầu năm
1	2	3	4	5
A. TÀI SẢN NGẮN HẠN	100		1,993,518,690,238	1,374,586,811,751
I. Tiền và các khoản tương đương tiền	110		9,427,978,207	12,701,137,291
1. Tiền	111		9,427,978,207	12,701,137,291
2. Các khoản tương đương tiền	112			
II. Đầu tư tài chính ngắn hạn	120			
1. Chứng khoán kinh doanh	121			
2. Dự phòng giảm giá chứng khoán kinh doanh (*)	122			
3. Đầu tư nắm giữ đến ngày đáo hạn	123			
III. Các khoản phải thu ngắn hạn	130		890,588,228,766	478,042,278,651
1. Phải thu ngắn hạn của khách hàng	131		789,130,891,740	455,673,608,806
2. Trả trước cho người bán ngắn hạn	132		50,558,199,719	5,888,734,884
3. Phải thu nội bộ ngắn hạn	133			
4. Phải thu theo tiến độ kế hoạch hợp đồng xây dựng	134			
5. Phải thu về cho vay ngắn hạn	135			
6. Phải thu ngắn hạn khác	136		56,045,073,278	21,625,870,932
7. Dự phòng các khoản phải thu ngắn hạn khó đòi (*)	137		(5,145,935,971)	(5,145,935,971)
8. Tài sản thiếu chờ xử lý	139			
IV. Hàng tồn kho	140		994,633,976,083.70	822,431,006,423
1. Hàng tồn kho	141		1,000,043,313,704.70	828,074,058,827
2. Dự phòng giảm giá hàng tồn kho (*)	149		(5,409,337,621.00)	(5,643,052,404)
V. Tài sản ngắn hạn khác	150		98,868,507,181	61,412,389,386
1. Chi phí trả trước ngắn hạn	151		26,513,107,300	22,546,133,628
2. Thuế giá trị gia tăng được khấu trừ	152		72,355,399,881	38,866,255,758
3. Thuế và các khoản khác phải thu Nhà nước	153			
4. Giao dịch mua bán lại trái phiếu Chính phủ	154			
B. TÀI SẢN DÀI HẠN	200		1,281,629,026,031	1,220,848,391,443
I. Các khoản phải thu dài hạn	210		18,391,763,357	18,829,818,987
1. Phải thu dài hạn của khách hàng	211			
2. Trả trước cho người bán dài hạn	212			
3. Vốn kinh doanh ở đơn vị trực thuộc	213			
4. Phải thu nội bộ dài hạn	214			
5. Phải thu về cho vay dài hạn	215			
6. Phải thu dài hạn khác	216		18,391,763,357	18,829,818,987
II. Tài sản cố định	220		985,613,481,755	979,180,489,301
1. Tài sản cố định hữu hình	221		962,907,912,814	957,762,517,201
- Nguyên giá	222		1,614,062,828,320	1,537,420,060,468
- Giá trị hao mòn lũy kế (*)	223		(651,154,915,506)	(579,657,543,267)
2. Tài sản cố định thuê tài chính	224			
- Nguyên giá	225			
- Giá trị hao mòn lũy kế (*)	226			
3. Tài sản cố định vô hình	227		22,705,568,941	21,417,972,100


- Nguyên giá	228	38,230,138,412	35,365,206,274
- Giá trị hao mòn lũy kế (*)	229	(15,524,569,471)	(13,947,234,174)
III. Bất động sản đầu tư	230		
- Nguyên giá	231		
- Giá trị hao mòn lũy kế (*)	232		
IV. Tài sản dở dang dài hạn	240	192,893,543,511	131,895,136,874
1. Chi phí sản xuất, kinh doanh dở dang dài hạn	241		
2. Chi phí xây dựng cơ bản dở dang	242	192,893,543,511	131,895,136,874
V. Đầu tư tài chính dài hạn	250		
1. Đầu tư vào công ty con	251		
2. Đầu tư vào công ty liên doanh, liên kết	252	771,150,000	771,150,000
3. Đầu tư góp vốn vào đơn vị khác	253		
4. Dự phòng đầu tư tài chính dài hạn (*)	254	(771,150,000)	(771,150,000)
5. Đầu tư nắm giữ đến ngày đáo hạn	255		
VI. Tài sản dài hạn khác	260	84,730,237,408	90,942,946,281
1. Chi phí trả trước dài hạn	261	84,730,237,408	90,942,946,281
2. Tài sản thuế thu nhập hoãn lại	262		
3. Thiết bị, vật tư, phụ tùng thay thế dài hạn	263		
TỔNG CỘNG TÀI SẢN (270 = 100 + 200)	270	3,275,147,716,269	2,595,435,203,194

NGUỒN VỐN	Mã số	Thuyết minh	Số cuối năm	Đầu năm
1	2	3	4	5
C. NỢ PHẢI TRẢ	300		2,345,781,503,345	1,801,370,803,699
I. Nợ ngắn hạn	310		1,902,566,278,106	1,372,729,685,399
1. Phải trả người bán ngắn hạn	311		249,495,452,288	219,466,182,042
2. Người mua trả tiền trước ngắn hạn	312		1,616,471,102	1,975,497,747
3. Thuế và các khoản phải nộp nhà nước	313		14,134,628,533	16,450,848,035
4. Phải trả người lao động	314		61,760,035,585	49,937,186,172
5. Chi phí phải trả ngắn hạn	315		13,634,429,425	25,218,209,079
6. Phải trả nội bộ ngắn hạn	316			
7. Phải trả theo tiến độ kế hoạch hợp đồng xây dựng	317			
8. Doanh thu chưa thực hiện ngắn hạn	318			
9. Phải trả ngắn hạn khác	319		25,565,647,340	19,393,601,950
10. Vay và nợ thuê tài chính ngắn hạn	320		1,523,373,908,134	1,030,865,689,212
11. Dự phòng phải trả ngắn hạn	321			
12. Quỹ khen thưởng, phúc lợi	322		12,985,705,699	9,422,471,162
13. Quỹ bình ổn giá	323			
14. Giao dịch mua bán lại trái phiếu Chính phủ	324			
II. Nợ dài hạn	330		443,215,225,239	428,641,118,300
1. Phải trả người bán dài hạn	331			
2. Người mua trả tiền trước dài hạn	332			
3. Chi phí phải trả dài hạn	333			
4. Phải trả nội bộ về vốn kinh doanh	334			
5. Phải trả nội bộ dài hạn	335			
6. Doanh thu chưa thực hiện dài hạn	336			
7. Phải trả dài hạn khác	337			
8. Vay và nợ thuê tài chính dài hạn	338		243,215,225,239	228,641,118,300
9. Trái phiếu chuyển đổi	339		200,000,000,000	200,000,000,000
10. Cổ phiếu ưu đãi	340			
11. Thuế thu nhập hoãn lại phải trả	341			
12. Dự phòng phải trả dài hạn	342			



13. Quỹ phát triển khoa học, công nghệ	343			
D. VỐN CHỦ SỞ HỮU	400		929,366,212,924	794,064,399,495
I. Vốn chủ sở hữu	410		929,366,212,924	794,064,399,495
1. Vốn góp của chủ sở hữu	411		621,679,980,000	493,401,800,000
- Cổ phiếu phổ thông có quyền biểu quyết	411a		621,679,980,000	493,401,800,000
- Cổ phiếu ưu đãi	411b			
2. Thặng dư vốn cổ phần	412		30,520,475,123	30,520,475,123
3. Quyền chọn chuyển đổi trái phiếu	413			
4. Vốn khác của chủ sở hữu	414		55,419,591	55,419,591
5. Cổ phiếu quỹ (*)	415			
6. Chênh lệch đánh giá lại tài sản	416			
7. Chênh lệch tỷ giá hối đoái	417			
8. Quỹ đầu tư phát triển	418		107,333,985,855	56,825,661,884
9. Quỹ hỗ trợ sắp xếp doanh nghiệp	419			
10. Quỹ khác thuộc vốn chủ sở hữu	420		42,001,078,262	32,988,054,755
11. Lợi nhuận sau thuế chưa phân phối	421		127,775,274,093	180,272,988,142
- LNST chưa phân phối lũy kế đến cuối kỳ trước	421a		18,806,001	180,272,988,142
- LNST chưa phân phối kỳ này	421b		127,756,468,092	
12. Nguồn vốn đầu tư XDCB	422			
II. Nguồn kinh phí và quỹ khác	430			
1. Nguồn kinh phí	431			
2. Nguồn kinh phí đã hình thành TSCĐ	432			
TỔNG CỘNG NGUỒN VỐN (440 = 300 + 400)	440		3,275,147,716,269	2,595,435,203,194

Người lập biểu
(Ký, họ tên)



Trần Thị Hiệp

Kế toán trưởng
(Ký, họ tên)



KẾ TOÁN TRƯỞNG
Trần Thị Thu Hà



Lập ngày 14 tháng 08 năm 2019

Giám đốc
(Ký, họ tên, đóng dấu)

CHỦ TỊCH

NGUYỄN VĂN THỜI



BÁO CÁO KẾT QUẢ KINH DOANH THÁNG 7 NĂM 2019

Đơn vị tính : Đồng

Chỉ tiêu	Mã số	Thuyết minh	Tháng 7		Luỹ kế từ đầu năm đến cuối kỳ này	
			Năm nay	Năm trước	Năm nay	Năm trước
1. Doanh thu bán hàng và cung cấp dịch vụ	01		572,005,378,372	413,507,695,856	2,613,372,519,326	1,900,076,376,814
2. Các khoản giảm trừ doanh thu	02		-	-	-	-
3. Doanh thu thuần về bán hàng và cung cấp dịch vụ (10 = 01 - 02)	10		572,005,378,372	413,507,695,856	2,613,372,519,326	1,900,076,376,814
4. Giá vốn hàng bán	11		480,439,724,183	343,840,935,323	2,174,705,856,595	1,581,138,167,123
5. Lợi nhuận gộp bán hàng và cung cấp dịch vụ (20 = 10 - 11)	20		91,565,654,189	69,666,760,533	438,666,662,732	318,938,209,691
6. Doanh thu hoạt động tài chính	21		2,708,484,985	2,155,687,988	8,598,664,664	11,063,050,129
7. Chi phí tài chính	22		10,397,006,057	8,730,945,145	76,058,549,945	69,591,356,738
- Trong đó: Chi phí lãi vay	23		9,677,146,982	7,224,228,230	63,312,305,946	49,234,964,476
8. Chi phí bán hàng	25		12,503,620,820	10,754,188,539	70,130,421,404	54,751,609,364
9. Chi phí quản lý doanh nghiệp	26		28,094,087,001	24,240,852,408	135,941,642,617	96,422,977,726
10. Lợi nhuận thuần từ hoạt động kinh doanh {30 = 20 + (21 - 22) - (25 + 26)}	30		43,279,425,296	28,096,462,429	165,134,713,430	109,235,315,992
11. Thu nhập khác	31		64,966,381	4,067,630	189,990,407	203,878,559
12. Chi phí khác	32		894,946,103	3,170,159	2,675,108,394	2,373,113,596
13. Lợi nhuận khác (40 = 31 - 32)	40		-829,979,722	897,471	-2,485,117,987	-2,169,235,037
14. Tổng lợi nhuận kế toán trước thuế (50 = 30 + 40)	50		42,449,445,574	28,097,359,900	162,649,595,443	107,066,080,955
15. Chi phí thuế TNDN hiện hành	51		7,743,697,482	4,495,775,584	34,893,127,351	16,346,764,280
16. Chi phí thuế TNDN hoãn lại	52		-	-	-	-
17. Lợi nhuận sau thuế thu nhập doanh nghiệp (60 = 50 - 51 - 52)	60		34,705,748,092	23,601,584,316	127,756,468,091	90,719,316,675
18. Lãi cơ bản trên cổ phiếu (*)	70		558	478	2,055	1,839
20. Cổ phiếu	90		62,167,998	49,340,180	62,167,998	49,340,180

Người lập biểu
(Ký, họ tên)

Trần Thị Hiệp

Kế toán trưởng
(Ký, họ tên)

KẾ TOÁN TRƯỞNG
Trần Thị Thu Hà



Giám đốc
(Ký, họ tên, đóng dấu)

CHỦ TỊCH
NGUYỄN VĂN THỜI

CTCP ĐẦU TƯ VÀ THƯƠNG MẠI TNG

Địa chỉ: 434/1- Đường Bắc kạn- P. Hoàng Văn Thụ TP
Thái Nguyên - Tỉnh Thái Nguyên

Tel: 0280 3858508/ext: 214 - Fax: 02803 856408

Báo cáo tài chính

Tháng 7 năm 2019

Mẫu số B03-DN

(Ban hành theo Thông tư số 200/2014/TT-BTC ngày
22/12/2014 của Bộ Tài chính)

BÁO CÁO LƯU CHUYỂN TIỀN TỆ

(Dạng tóm lược)

Tháng 7 năm 2019

Chỉ tiêu	Mã số	Thuyết minh	Lũy kế từ đầu năm đến cuối kỳ này (Năm nay)	Lũy kế từ đầu năm đến cuối kỳ này (Năm trước)
1	2	3	4	5
I. Lưu chuyển tiền từ hoạt động kinh doanh			-330,188,269,324	-192,808,553,992
II. Lưu chuyển tiền thuần từ hoạt động đầu tư	30		-79,858,931,764	-57,968,919,763
III. Lưu chuyển tiền từ hoạt động tài chính			406,774,042,004	273,170,960,529
Lưu chuyển tiền thuần trong kỳ (50=20+30+40)	50		-3,273,159,084	22,393,486,774
Tiền và tương đương tiền đầu kỳ	60		12,701,137,291	10,283,349,259
Ảnh hưởng của thay đổi tỷ giá hối đoái quy đổi ngoại tệ	61			
Tiền và tương đương tiền cuối kỳ (70=50+60+61)	70	VII.34	9,427,978,207	32,676,836,033

Người lập biểu

(Ký, họ tên)



Trần Thị Hiệp

Kế toán trưởng

(Ký, họ tên)



KẾ TOÁN TRƯỞNG
Trần Thị Thu Hà

Lập ngày 14 tháng 08 năm 2019



Giám đốc

(Ký, họ tên, đóng dấu)

CHỦ TỊCH
NGUYỄN VĂN THỜI

CTCP ĐẦU TƯ VÀ THƯƠNG MẠI TNG

Địa chỉ: 434/1- Đường Bắc Kạn- P. Hoàng Văn
Thụ TP Thái Nguyên - Tỉnh Thái Nguyên

Báo cáo tài chính

Tháng 7 năm 2019

Mẫu số 09 - DN

Tel: 0280 3858508/ext: 140 - Fax: 02803 856408

(Ban hành theo Thông tư số 200/2014/TT-BTC ngày
22/12/2014 của Bộ Tài chính)

BẢN THUYẾT MINH BÁO CÁO TÀI CHÍNH CHỌN LỌC

Tháng 7 năm 2019

I- Đặc điểm hoạt động của doanh nghiệp

- 1- Hình thức sở hữu vốn : Công ty cổ phần
- 2- Lĩnh vực kinh doanh : Sản xuất kinh doanh trong và ngoài nước
- 3- Ngành nghề kinh doanh :
 - Sản xuất và mua bán hàng may mặc
 - Sản xuất bao bì giấy, nhựa làm túi nilon, áo mưa nilon và nguyên, phụ liệu hàng may mặc
 - Đào tạo nghề may công nghiệp
 - Mua bán máy móc thiết bị công nghiệp, thiết bị phòng cháy chữa cháy
 - Xây dựng công trình dân dụng, công nghiệp; Đầu tư xây dựng cơ sở kỹ thuật hạ tầng khu công nghiệp, khu đô thị, khu dân cư.
 - Vận tải hàng hoá đường bộ; vận tải bằng xe taxi
 - Cho thuê nhà phục vụ mục đích kinh doanh.
 - Dịch vụ XNK, ủy thác xuất nhập khẩu, giao nhận hàng hóa.
 - Mua bán thiết bị vi tính, máy văn phòng, thiết bị viễn thông....
 - In ấn hoàn thiện sản phẩm dệt

II- Niên độ kế toán, đơn vị tiền tệ sử dụng trong kế toán

- 1- Niên độ kế toán (bắt đầu từ ngày 01/01/2019 kết thúc vào ngày 31/12/2019).
- 2- Đơn vị tiền tệ sử dụng trong kế toán : Đồng Việt Nam

III- Chuẩn mực và Chế độ kế toán áp dụng

- 1- Chế độ kế toán áp dụng: Chế độ kế toán doanh nghiệp
- 2- Tuyên bố về việc tuân thủ chuẩn mực kế toán và chế độ kế toán :Báo cáo tài chính được lập và trình bày với các chuẩn mực kế toán và chế độ kế toán Việt Nam
- 2- Hình thức kế toán áp dụng : Nhật ký chung (áp dụng phần mềm kế toán trên máy vi tính)

IV- Các chính sách kế toán áp dụng

- 1- Nguyên tắc ghi nhận các khoản tiền: tiền mặt, tiền gửi ngân hàng, tiền đang chuyển gồm:
 - Tiền : Tiền bao gồm tiền mặt tại quỹ, tiền gửi ngân hàng, và tiền đang chuyển.
 - Nguyên tắc và phương pháp chuyển đổi các đồng tiền khác ra đồng tiền sử dụng trong kế toán: Theo quy định chuẩn mực kế toán số 24
- 2- Nguyên tắc ghi nhận hàng tồn kho:
 - Nguyên tắc ghi nhận hàng tồn kho: Theo giá trị thuần có thể thực hiện được
 - Phương pháp tính giá trị hàng tồn kho cuối kỳ; Bình quân gia quyền
 - Phương pháp hạch toán hàng tồn kho : Kê khai thường xuyên
 - Dự phòng giảm giá hàng tồn kho được trích lập theo các quy định kế toán hiện hành.
- 3- Nguyên tắc ghi nhận và khấu hao TSCĐ :

Tài sản cố định hữu hình và khấu hao

Nguyên tắc ghi nhận TSCĐ: Theo giá mua và toàn bộ chi phí khác liên quan trực tiếp đến việc đưa tài sản vào trạng thái sẵn sàng sử dụng.

Nguyên giá tài sản cố định hữu hình do tự làm, tự Xây dựng bao gồm chi phí Xây dựng, chi phí sản xuất thực tế phát sinh cộng chi phí lắp đặt và chạy thử.

Phương pháp khấu hao TSCĐ hữu hình : Theo đường thẳng

Thời gian khấu hao cụ thể như sau:

	Năm 2019
Nhà xưởng và vật kiến trúc	5 - 40
Máy móc và thiết bị	3-10
Thiết bị văn phòng	3 - 5
Phương tiện vận tải	6 - 8
Tài sản khác	4 - 10

Tài sản cố định vô hình và hao mòn

- Tài sản cố định vô hình bao gồm quyền sử dụng đất và các phần mềm máy tính được trình bày theo nguyên giá trừ giá trị hao mòn lũy kế. Quyền sử dụng đất không thời hạn không thực hiện trích khấu hao.

- Các phần mềm quản lý hàng tồn kho, tiền lương, điều hành sản xuất và kế toán được khấu hao theo phương pháp đường thẳng trong thời gian 3- 8 năm.

Chi phí xây dựng cơ bản.

- chi phí Xây dựng cơ bản dở dang được trình bày Theo giá gốc, bao gồm các chi phí liên quan đến các công trình sửa chữa, cải tạo, nâng cấp và Xây dựng mới nhà xưởng của công ty.

4 - Ghi nhận doanh thu

- Doanh thu cung cấp hàng hoá : Được ghi nhận khi kết quả giao dịch được xác định một cách đáng tin cậy và có khả năng thu được các lợi ích kinh tế từ giao dịch này và xác định được chi phí liên quan đến giao dịch bán hàng.

- Doanh thu dịch vụ hàng gia công may mặc: Được ghi nhận khi kết quả giao dịch hàng hoá được xác định một cách đáng tin cậy và có khả năng thu được các lợi ích kinh tế từ giao dịch này. Doanh thu cung cấp dịch vụ được ghi nhận khi có số lượng sản phẩm dịch vụ cung cấp được hoàn thành tại ngày kết thúc niên độ kế toán.

5 - Chuyển đổi ngoại tệ

Các nghiệp vụ phát sinh bằng ngoại tệ được chuyển đổi theo tỷ giá tại ngày phát sinh nghiệp vụ. Chênh lệch tỷ giá từ các nghiệp vụ này được hạch toán vào báo cáo kết quả hoạt động kinh doanh

Số dư các tài sản bằng tiền và công nợ phải thu, phải trả có gốc ngoại tệ tại ngày kết thúc niên độ kế toán được chuyển đổi theo tỷ giá tại ngày này.

6 - Thuế

Thuế thu nhập doanh nghiệp thể hiện tổng giá trị của số thuế phải trả hiện tại và số thuế hoãn lại

Số thuế hiện tại phải trả được tính dựa trên thu nhập chịu thuế trong quý. Số thu nhập chịu thuế khác với lợi nhuận thuần được trình bày trên Báo cáo hoạt động kinh doanh vì thu nhập chịu thuế không bao gồm các khoản thu nhập hay chi phí tính thuế được khấu trừ trong các năm khác và ngoài ra không bao gồm các chi tiêu không chịu thuế hoặc không được khấu trừ.

Các loại thuế khác được áp dụng theo các luật thuế hiện hành tại Việt nam.



V- Thông tin bổ sung cho các khoản mục trình bày trong bảng cân đối kế toán

1 Tiền và các khoản tương đương tiền	31/07/2019	31/12/2018
	VND	VND
Tiền mặt	873,566,019	601,453,628
Tiền gửi ngân hàng	8,554,412,188	12,099,683,663
Tiền đang chuyển		
	9,427,978,207	12,701,137,291
2 Hàng tồn kho	31/07/2019	31/12/2018
	VND	VND
Hàng mua đang đi trên đường		18,821,271,270
Nguyên liệu, vật liệu	404,621,037,694	259,193,190,322
Công cụ, dụng cụ	5,101,022,747	4,236,966,104
Chi phí sản xuất, kinh doanh dở dang	136,547,885,137	116,198,514,769
Thành phẩm	453,498,816,526	428,913,539,777
Hàng hóa	274,551,600	710,576,585
Dự phòng giảm giá hàng tồn kho	(5,409,337,621)	(5,643,052,404)
	994,633,976,084	822,431,006,423
3 Thuế và các khoản phải thu nhà nước	31/07/2019	31/12/2018
	VND	VND
Thuế giá trị gia tăng được khấu trừ	72,355,399,881	38,866,255,758
Thuế và các khoản khác phải thu Nhà nước + Thuế thu nhập doanh nghiệp nộp thừa		
	72,355,399,881	38,866,255,758
Thuế thu nhập doanh nghiệp	Từ 01/01/2019 đến 31/07/2019	Từ 01/01/2018 đến 31/12/2018
	VND	VND
Lợi nhuận trước thuế	162,649,595,443	214,396,222,500
Điều chỉnh cho thu nhập chịu thuế	-	
Trừ: Thu nhập không chịu thuế (*) Lãi chênh lệch tỉ giá chưa thực hiện		
Cộng: Các khoản chi phí không được khấu trừ Lỗ chênh lệch tỉ giá chưa thực hiện		
Thu nhập chịu thuế	162,649,595,443	214,396,222,500
Trong đó: Thu nhập chịu thuế từ hoạt động chính	162,649,595,443	214,396,222,500
Thu nhập chịu thuế từ hoạt động khác		
Thuế suất	20%	15% và 20%

Thuế thu nhập doanh nghiệp	34,893,127,351	33,676,495,802
Tăng do quyết toán thuế		
Chi phí cho lao động nữ		
Tổng cộng thuế thu nhập doanh nghiệp	34,893,127,351	33,676,495,802
Lãi cơ bản trên cổ phiếu	Từ 01/01/2019 đến 31/07/2019	Từ 01/01/2018 đến 31/12/2018
	VND	VND
Lợi nhuận kế toán sau thuế thu nhập doanh nghiệp	127,756,468,091	180,719,726,698
<i>Các khoản điều chỉnh tăng hoặc giảm lợi nhuận kế toán để xác định lợi nhuận hoặc lỗ phân bổ cho cổ đông sở hữu cổ phần ưu đãi</i>	-	-
Trừ: Các khoản điều chỉnh giảm	-	-
Cộng: Các khoản điều chỉnh tăng	-	-
Cổ phiếu phổ thông đang lưu hành bình quân trong kỳ	62,167,998	49,340,180
Lãi cơ bản trên cổ phiếu	2,055	3,663
Mệnh giá cổ phiếu	10,000	10,000

VI- Các sự kiện giao dịch trọng yếu trong kỳ kế toán giữa niên độ : Được trình bày trong báo cáo tài chính tháng 7 năm 2019

Lập ngày 14 tháng 08 năm 2019

Người lập biểu

(Ký, họ tên)

Trần Thị Hiệp

Kế toán trưởng

(Ký, họ tên)

KẾ TOÁN TRƯỞNG
Trần Thị Thu Hà

Giám đốc

(Ký, họ tên, đóng dấu)

CHỦ TỊCH
NGUYỄN VĂN THỜI

