

BÁO CÁO TÀI CHÍNH

NĂM TÀI CHÍNH KẾT THÚC NGÀY 31 THÁNG 12 NĂM 2019

**CÔNG TY CỔ PHẦN
XUẤT NHẬP KHẨU VÀ ĐẦU TƯ
CHỢ LỚN (CHOLIMEX)**

MỤC LỤC

	Trang
1. Mục lục	1
2. Báo cáo của Ban Tổng Giám đốc	2 - 4
3. Báo cáo kiểm toán độc lập	5 - 6
4. Bảng cân đối kế toán tại ngày 31 tháng 12 năm 2019	7 - 10
5. Báo cáo kết quả hoạt động kinh doanh cho năm tài chính kết thúc ngày 31 tháng 12 năm 2019	11
6. Báo cáo lưu chuyển tiền tệ cho năm tài chính kết thúc ngày 31 tháng 12 năm 2019	12 - 13
7. Bản thuyết minh Báo cáo tài chính cho năm tài chính kết thúc ngày 31 tháng 12 năm 2019	14 - 39
8. Phụ lục	40 - 43

BÁO CÁO CỦA BAN TỔNG GIÁM ĐỐC

Ban Tổng Giám đốc Công ty Cổ phần Xuất nhập khẩu và Đầu tư Chợ Lớn (CHOLIMEX) (sau đây gọi tắt là “Công ty”) trình bày báo cáo của mình cùng với Báo cáo tài chính cho năm tài chính kết thúc ngày 31 tháng 12 năm 2019.

Khái quát về Công ty

Công ty Cổ phần Xuất nhập khẩu và Đầu tư Chợ Lớn (CHOLIMEX) là doanh nghiệp được cổ phần hóa từ công ty Nhà nước - Công ty TNHH MTV Xuất nhập khẩu và Đầu tư Chợ Lớn theo Quyết định số 2286/QĐ-UBND ngày 13 tháng 5 năm 2014 của Ủy ban nhân dân TP. Hồ Chí Minh. Công ty hoạt động theo Giấy chứng nhận đăng ký doanh nghiệp số 0301307933, đăng ký lần đầu ngày 06 tháng 8 năm 2010, đăng ký thay đổi lần thứ 12 ngày 09 tháng 5 năm 2017 do Sở Kế hoạch và Đầu tư TP. Hồ Chí Minh cấp.

Trụ sở chính

- Địa chỉ : 631- 633 Nguyễn Trãi, Phường 11, Quận 5, TP. Hồ Chí Minh.
- Điện thoại : (84-28) 3854 7100
- Fax : (84-28) 3855 5682

Công ty có các đơn vị trực thuộc sau:

Tên đơn vị	Địa chỉ
Chi nhánh Công ty Cổ phần Xuất nhập khẩu và Đầu tư Chợ Lớn (CHOLIMEX) - Trung tâm Giống Cholimex - Ninh Thuận	Lô B, Khu Sản xuất tôm giống, Xã An Hải, Huyện Ninh Phước, Tỉnh Ninh Thuận
Chi nhánh Công ty Cổ phần Xuất nhập khẩu và Đầu tư Chợ Lớn (CHOLIMEX) - Trung tâm Thương mại Cholimex	631 Nguyễn Trãi, Phường 11, Quận 5, TP. Hồ Chí Minh

Hoạt động kinh doanh của Công ty là:

- Kinh doanh cơ sở hạ tầng khu công nghiệp;
- Dịch vụ cho thuê mặt bằng, quây sạp;
- Kinh doanh địa ốc;
- Kinh doanh cho thuê văn phòng (chỉ thực hiện đối với những dự án được cấp có thẩm quyền phê duyệt);
- Đầu tư xây dựng khu du lịch sinh thái, nhà nghỉ, khách sạn;
- Cho thuê nhà xưởng;
- Sản xuất tôm giống;
- Dịch vụ cho thuê kho bãi;
- Dịch vụ vận tải. Giao nhận hàng hóa xuất nhập khẩu;
- Kinh doanh cấu kiện sắt thép;
- Mua bán vật liệu xây dựng. Kinh doanh bê tông đúc sẵn;
- Hoạt động xuất khẩu, nhập khẩu hàng hóa. Nhập khẩu vật tư, nguyên liệu, thiết bị, máy móc và hàng hóa phục vụ cho nhu cầu sản xuất kinh doanh;
- Kinh doanh siêu thị;
- Bán lẻ thực phẩm trong các cửa hàng chuyên doanh;
- Bán lẻ đồ uống trong các cửa hàng chuyên doanh;
- Bán buôn thực phẩm (không hoạt động tại trụ sở). Mua bán thủy hải sản;
- Bán buôn đồ uống.



CÔNG TY CỔ PHẦN XUẤT NHẬP KHẨU VÀ ĐẦU TƯ CHỢ LỚN (CHOLIMEX)

BÁO CÁO CỦA BAN TỔNG GIÁM ĐỐC (tiếp theo)

Hội đồng quản trị và Ban điều hành, quản lý

Các thành viên Hội đồng quản trị và Ban điều hành, quản lý của Công ty trong năm và cho đến thời điểm lập báo cáo này bao gồm:

Hội đồng quản trị

Họ và tên	Chức vụ	Ngày bổ nhiệm
Bà Trần Thị Thanh Nhân	Chủ tịch	Ngày 08 tháng 7 năm 2016
Ông Bùi Tuấn Ngọc	Phó Chủ tịch	Ngày 08 tháng 7 năm 2016
Ông Huỳnh An Trung	Thành viên	Ngày 30 tháng 6 năm 2016
Ông Lê Duy Hiệp	Thành viên	Ngày 30 tháng 6 năm 2016
Ông Bùi Minh Tuấn	Thành viên	Ngày 30 tháng 6 năm 2016
Ông Nguyễn Quang Thanh	Thành viên	Ngày 24 tháng 4 năm 2017
Ông Võ Văn Thân	Thành viên	Ngày 15 tháng 4 năm 2018

Ban kiểm soát

Họ và tên	Chức vụ	Ngày bổ nhiệm
Bà Lê Thị Nguyệt Hằng	Trưởng ban	Ngày 30 tháng 6 năm 2016
Ông Lê Văn Hùng	Thành viên	Ngày 30 tháng 6 năm 2016
Bà Phan Quỳnh Anh	Thành viên	Ngày 30 tháng 6 năm 2016

Ban Tổng Giám đốc

Họ và tên	Chức vụ	Ngày bổ nhiệm
Ông Huỳnh An Trung	Tổng Giám đốc	Ngày 08 tháng 7 năm 2016
Ông Lưu Thanh Danh	Phó Tổng Giám đốc	Ngày 30 tháng 11 năm 2016

Đại diện theo pháp luật

Người đại diện theo pháp luật của Công ty trong năm và cho đến thời điểm lập báo cáo này là Ông Huỳnh An Trung – Tổng Giám đốc Công ty (bổ nhiệm ngày 08 tháng 7 năm 2016).

Kiểm toán viên

Công ty TNHH Kiểm toán và Tư vấn A&C đã được chỉ định kiểm toán Báo cáo tài chính cho năm tài chính kết thúc ngày 31 tháng 12 năm 2019 của Công ty.

Trách nhiệm của Ban Tổng Giám đốc

Ban Tổng Giám đốc chịu trách nhiệm lập Báo cáo tài chính phản ánh trung thực và hợp lý tình hình tài chính, kết quả hoạt động kinh doanh và lưu chuyển tiền tệ của Công ty trong năm. Trong việc lập Báo cáo tài chính này, Ban Tổng Giám đốc phải:

- Chọn lựa các chính sách kế toán thích hợp và áp dụng các chính sách này một cách nhất quán;
- Thực hiện các xét đoán và các ước tính một cách hợp lý và thận trọng;
- Nêu rõ các chuẩn mực kế toán áp dụng cho Công ty có được tuân thủ hay không và tất cả các sai lệch trọng yếu đã được trình bày và giải thích trong Báo cáo tài chính;
- Lập Báo cáo tài chính trên cơ sở hoạt động liên tục trừ trường hợp không thể cho rằng Công ty sẽ tiếp tục hoạt động liên tục;
- Thiết lập và thực hiện hệ thống kiểm soát nội bộ một cách hữu hiệu nhằm hạn chế rủi ro có sai sót trọng yếu do gian lận hoặc nhầm lẫn trong việc lập và trình bày Báo cáo tài chính.

Ban Tổng Giám đốc đảm bảo các số kế toán thích hợp được lưu giữ đầy đủ để phản ánh tình hình tài chính của Công ty với mức độ chính xác hợp lý tại bất kỳ thời điểm nào và các số sách kế toán tuân thủ chế độ kế toán áp dụng. Ban Tổng Giám đốc cũng chịu trách nhiệm quản lý các tài sản của Công ty và do đó đã thực hiện các biện pháp thích hợp để ngăn chặn và phát hiện các hành vi gian lận và các vi phạm khác.

Ban Tổng Giám đốc cam kết đã tuân thủ các yêu cầu nêu trên trong việc lập Báo cáo tài chính.

044981
CÔNG TY
NHIỆM VỤ
TOÁN VÀ T
A & C
H-T.P.H

CÔNG TY CỔ PHẦN XUẤT NHẬP KHẨU VÀ ĐẦU TƯ CHỢ LỚN (CHOLIMEX)

BÁO CÁO CỦA BAN TỔNG GIÁM ĐỐC (tiếp theo)

Phê duyệt Báo cáo tài chính

Ban Tổng Giám đốc phê duyệt Báo cáo tài chính đính kèm. Báo cáo tài chính đã phản ánh trung thực và hợp lý tình hình tài chính của Công ty tại thời điểm ngày 31 tháng 12 năm 2019, cũng như kết quả hoạt động kinh doanh và tình hình lưu chuyển tiền tệ cho năm tài chính kết thúc cùng ngày, phù hợp với các Chuẩn mực Kế toán Việt Nam, Chế độ Kế toán doanh nghiệp Việt Nam và các quy định pháp lý có liên quan đến việc lập và trình bày Báo cáo tài chính.

Thay mặt Ban Tổng Giám đốc



Huỳnh An Trung
Tổng Giám đốc

Ngày 20 tháng 3 năm 2020



Head Office	: 02 Trương Sơn St., Tân Bình Dist., Hồ Chí Minh City, Vietnam Tel: +84 (028) 3547 2972 Fax: +84 (028) 3547 2970 kttv@a-c.com.vn
Branch in Hà Nội	: 40 Giang Võ St., Đống Đa Dist., Hà Nội City, Vietnam Tel: +84 (024) 3736 7879 Fax: +84 (024) 3736 7869 kttv.hn@a-c.com.vn
Branch in Nha Trang	: Lot STH 06A.01, Lê Hồng Phong II Urban Area, Phước Hải Ward, Nha Trang City, Vietnam Tel: +84 (0258) 246 5151 Fax: +84 (0258) 246 5806 kttv.nt@a-c.com.vn
Branch in Cần Thơ	: 15-13 Võ Nguyên Giáp St., Cái Răng Dist., Cần Thơ City, Vietnam Tel: +84 (0292) 376 4995 Fax: +84 (0292) 376 4996 kttv.ct@a-c.com.vn

Số: 1.0488/20/TC-AC

BÁO CÁO KIỂM TOÁN ĐỘC LẬP

**Kính gửi: CÁC CỔ ĐÔNG, HỘI ĐỒNG QUẢN TRỊ VÀ BAN TỔNG GIÁM ĐỐC
CÔNG TY CỔ PHẦN XUẤT NHẬP KHẨU VÀ ĐẦU TƯ CHỢ LỚN (CHOLIMEX)**

Chúng tôi đã kiểm toán Báo cáo tài chính kèm theo của Công ty Cổ phần Xuất nhập khẩu và Đầu tư Chợ Lớn (CHOLIMEX) (sau đây gọi tắt là “Công ty”), được lập ngày 19 tháng 3 năm 2020, từ trang 07 đến trang 43, bao gồm Bảng cân đối kế toán tại ngày 31 tháng 12 năm 2019, Báo cáo kết quả hoạt động kinh doanh, Báo cáo lưu chuyển tiền tệ cho năm tài chính kết thúc cùng ngày và Bản thuyết minh Báo cáo tài chính.

Trách nhiệm của Ban Tổng Giám đốc

Ban Tổng Giám đốc Công ty chịu trách nhiệm về việc lập và trình bày trung thực và hợp lý Báo cáo tài chính của Công ty theo các Chuẩn mực Kế toán Việt Nam, Chế độ Kế toán doanh nghiệp Việt Nam và các quy định pháp lý có liên quan đến việc lập và trình bày Báo cáo tài chính và chịu trách nhiệm về kiểm soát nội bộ mà Ban Tổng Giám đốc xác định là cần thiết để đảm bảo cho việc lập và trình bày Báo cáo tài chính không có sai sót trọng yếu do gian lận hoặc nhầm lẫn.

Trách nhiệm của Kiểm toán viên

Trách nhiệm của chúng tôi là đưa ra ý kiến về Báo cáo tài chính dựa trên kết quả của cuộc kiểm toán. Chúng tôi đã tiến hành kiểm toán theo các Chuẩn mực Kiểm toán Việt Nam. Các chuẩn mực này yêu cầu chúng tôi tuân thủ chuẩn mực và các quy định về đạo đức nghề nghiệp, lập kế hoạch và thực hiện cuộc kiểm toán để đạt được sự đảm bảo hợp lý về việc liệu Báo cáo tài chính của Công ty có còn sai sót trọng yếu hay không.

Công việc kiểm toán bao gồm thực hiện các thủ tục nhằm thu thập các bằng chứng kiểm toán về các số liệu và thuyết minh trên Báo cáo tài chính. Các thủ tục kiểm toán được lựa chọn dựa trên xét đoán của kiểm toán viên, bao gồm đánh giá rủi ro có sai sót trọng yếu trong Báo cáo tài chính do gian lận hoặc nhầm lẫn. Khi thực hiện đánh giá các rủi ro này, kiểm toán viên đã xem xét kiểm soát nội bộ của Công ty liên quan đến việc lập và trình bày Báo cáo tài chính trung thực, hợp lý nhằm thiết kế các thủ tục kiểm toán phù hợp với tình hình thực tế, tuy nhiên không nhằm mục đích đưa ra ý kiến về hiệu quả của kiểm soát nội bộ của Công ty. Công việc kiểm toán cũng bao gồm đánh giá tính thích hợp của các chính sách kế toán được áp dụng và tính hợp lý của các ước tính kế toán của Ban Tổng Giám đốc cũng như đánh giá việc trình bày tổng thể Báo cáo tài chính.

Chúng tôi tin tưởng rằng các bằng chứng kiểm toán mà chúng tôi đã thu thập được là đầy đủ và thích hợp làm cơ sở cho ý kiến kiểm toán ngoại trừ của chúng tôi.

Cơ sở của ý kiến kiểm toán ngoại trừ

Theo Thông tư số 127/2014/TT-BTC ngày 05 tháng 9 năm 2014 của Bộ Tài chính hướng dẫn xử lý tài chính và xác định giá trị doanh nghiệp khi thực hiện chuyển doanh nghiệp 100% vốn nhà nước thành công ty cổ phần, tại thời điểm doanh nghiệp cổ phần hoá được cấp Giấy chứng nhận đăng ký doanh nghiệp lần đầu, khi lập Báo cáo tài chính để bàn giao từ doanh nghiệp 100% vốn nhà nước sang công ty cổ phần, doanh nghiệp thực hiện định giá lại các khoản đầu tư tài chính, đầu tư chứng khoán đã xác định trong giá trị doanh nghiệp cổ phần hoá; tổng giá trị các khoản đầu tư tài chính, đầu tư chứng khoán phát sinh tăng hoặc giảm so với giá đang hạch toán trên sổ kế toán thì doanh nghiệp được hạch toán vào kết quả kinh doanh theo quy định.

Ngoài ra, theo Quyết định số 7118/QĐ-UBND ngày 30 tháng 12 năm 2015 của Ủy ban nhân dân TP. Hồ Chí Minh, Công ty còn phải thực hiện các công việc: đánh giá lại các khoản chi phí có liên quan đến đất đai và giá trị bất động sản đầu tư sát với giá trị thực tế trên thị trường; quyết toán toàn bộ doanh thu cho thuê đã nhận trước, quyết toán tiền thuê đất Khu Công nghiệp Vĩnh Lộc và ước tính các chi phí đầu tư có liên quan đến doanh thu cho thuê đã nhận trước tại Công ty TNHH MTV Khu Công nghiệp Vĩnh Lộc trước khi chuyển sang công ty cổ phần.

Các công việc trên Công ty đang chờ phê duyệt quyết toán chuyển thể chính thức của Ủy ban nhân dân TP. Hồ Chí Minh. Số liệu Báo cáo tài chính của Công ty sẽ được điều chỉnh theo quyết toán chuyển thể chính thức được duyệt.

Ý kiến kiểm toán ngoại trừ

Theo ý kiến của chúng tôi, ngoại trừ ảnh hưởng của các vấn đề nêu tại đoạn “Cơ sở của ý kiến kiểm toán ngoại trừ”, Báo cáo tài chính đã phản ánh trung thực và hợp lý, trên các khía cạnh trọng yếu tình hình tài chính của Công ty Cổ phần Xuất nhập khẩu và Đầu tư Chợ Lớn (CHOLIMEX) tại ngày 31 tháng 12 năm 2019, cũng như kết quả hoạt động kinh doanh và tình hình lưu chuyển tiền tệ cho năm tài chính kết thúc cùng ngày, phù hợp với các Chuẩn mực Kế toán Việt Nam, Chế độ Kế toán doanh nghiệp Việt Nam và các quy định pháp lý có liên quan đến việc lập và trình bày Báo cáo tài chính.

Công ty TNHH Kiểm toán và Tư vấn A&C



Nguyễn Minh Trí - Phó Tổng Giám đốc
Số Giấy CNĐKHN kiểm toán: 0089-2018-008-1



Đỗ Thị Mai Loan - Kiểm toán viên
Số Giấy CNĐKHN kiểm toán: 0090-2018-008-1

TP. Hồ Chí Minh, ngày 20 tháng 3 năm 2020

CÔNG TY CỔ PHẦN XUẤT NHẬP KHẨU VÀ ĐẦU TƯ CHỢ LỚN (CHOLIMEX)

Địa chỉ: 631- 633 Nguyễn Trãi, Phường 11, Quận 5, TP. Hồ Chí Minh

BÁO CÁO TÀI CHÍNH

Cho năm tài chính kết thúc ngày 31 tháng 12 năm 2019

BẢNG CÂN ĐỐI KẾ TOÁN

Tại ngày 31 tháng 12 năm 2019

Đơn vị tính: VND

CHỈ TIÊU	Mã số	Thuyết minh	Số cuối năm	Số đầu năm
A - TÀI SẢN NGẮN HẠN	100		105.269.405.905	131.673.090.741
I. Tiền và các khoản tương đương tiền	110	V.1	15.656.881.540	27.613.849.762
1. Tiền	111		15.656.881.540	2.613.849.762
2. Các khoản tương đương tiền	112		-	25.000.000.000
II. Đầu tư tài chính ngắn hạn	120		40.300.000.000	27.800.000.000
1. Chứng khoán kinh doanh	121		-	-
2. Dự phòng giảm giá chứng khoán kinh doanh	122		-	-
3. Đầu tư nắm giữ đến ngày đáo hạn	123	V.2a	40.300.000.000	27.800.000.000
III. Các khoản phải thu ngắn hạn	130		46.745.741.845	69.391.388.910
1. Phải thu ngắn hạn của khách hàng	131	V.3	2.028.240.110	17.235.086.049
2. Trả trước cho người bán ngắn hạn	132	V.4	598.860.040	123.475.303
3. Phải thu nội bộ ngắn hạn	133		-	-
4. Phải thu theo tiến độ kế hoạch hợp đồng xây dựng	134		-	-
5. Phải thu về cho vay ngắn hạn	135		-	-
6. Phải thu ngắn hạn khác	136	V.5	44.983.225.271	70.441.672.896
7. Dự phòng phải thu ngắn hạn khó đòi	137	V.6	(864.583.576)	(18.408.845.338)
8. Tài sản thiếu chờ xử lý	139		-	-
IV. Hàng tồn kho	140		1.818.814.889	1.866.182.644
1. Hàng tồn kho	141	V.7	1.818.814.889	1.866.182.644
2. Dự phòng giảm giá hàng tồn kho	149		-	-
V. Tài sản ngắn hạn khác	150		747.967.631	5.001.669.425
1. Chi phí trả trước ngắn hạn	151	V.8a	2.800.000	41.795.454
2. Thuế giá trị gia tăng được khấu trừ	152		703.167.631	4.917.873.971
3. Thuế và các khoản khác phải thu Nhà nước	153	V.17	42.000.000	42.000.000
4. Giao dịch mua bán lại trái phiếu Chính phủ	154		-	-
5. Tài sản ngắn hạn khác	155		-	-

CÔNG TY CỔ PHẦN XUẤT NHẬP KHẨU VÀ ĐẦU TƯ CHỢ LỚN (CHOLIMEX)

Địa chỉ: 631- 633 Nguyễn Trãi, Phường 11, Quận 5, TP. Hồ Chí Minh

BÁO CÁO TÀI CHÍNH

Cho năm tài chính kết thúc ngày 31 tháng 12 năm 2019

Bảng cân đối kế toán (tiếp theo)

CHỈ TIÊU	Mã số	Thuyết minh	Số cuối năm	Số đầu năm
B- TÀI SẢN DÀI HẠN	200		922.805.964.104	864.487.229.191
I. Các khoản phải thu dài hạn	210		34.850.000.000	-
1. Phải thu dài hạn của khách hàng	211		-	-
2. Trả trước cho người bán dài hạn	212		-	-
3. Vốn kinh doanh ở đơn vị trực thuộc	213		-	-
4. Phải thu nội bộ dài hạn	214		-	-
5. Phải thu về cho vay dài hạn	215	V.9	34.850.000.000	-
6. Phải thu dài hạn khác	216		-	-
7. Dự phòng phải thu dài hạn khó đòi	219		-	-
II. Tài sản cố định	220		7.289.078.157	8.031.802.557
1. Tài sản cố định hữu hình	221	V.10	7.172.703.157	7.895.477.557
- Nguyên giá	222		13.019.613.818	13.019.613.818
- Giá trị hao mòn lũy kế	223		(5.846.910.661)	(5.124.136.261)
2. Tài sản cố định thuê tài chính	224		-	-
- Nguyên giá	225		-	-
- Giá trị hao mòn lũy kế	226		-	-
3. Tài sản cố định vô hình	227	V.11	116.375.000	136.325.000
- Nguyên giá	228		159.600.000	159.600.000
- Giá trị hao mòn lũy kế	229		(43.225.000)	(23.275.000)
III. Bất động sản đầu tư	230	V.12	62.265.309.376	64.162.399.339
- Nguyên giá	231		74.700.565.506	74.665.126.445
- Giá trị hao mòn lũy kế	232		(12.435.256.130)	(10.502.727.106)
IV. Tài sản dở dang dài hạn	240		103.541.459.332	103.018.403.059
1. Chi phí sản xuất, kinh doanh dở dang dài hạn	241		-	-
2. Chi phí xây dựng cơ bản dở dang	242	V.13	103.541.459.332	103.018.403.059
V. Đầu tư tài chính dài hạn	250		706.829.443.667	680.106.643.667
1. Đầu tư vào công ty con	251	V.2b	232.681.443.667	232.681.443.667
2. Đầu tư vào công ty liên doanh, liên kết	252	V.2b	449.867.800.000	428.145.000.000
3. Đầu tư góp vốn vào đơn vị khác	253	V.2b	24.280.200.000	19.280.200.000
4. Dự phòng đầu tư tài chính dài hạn	254		-	-
5. Đầu tư nắm giữ đến ngày đáo hạn	255		-	-
VI. Tài sản dài hạn khác	260		8.030.673.572	9.167.980.569
1. Chi phí trả trước dài hạn	261	V.8b	8.030.673.572	9.167.980.569
2. Tài sản thuế thu nhập hoãn lại	262	V.14	-	-
3. Thiết bị, vật tư, phụ tùng thay thế dài hạn	263		-	-
4. Tài sản dài hạn khác	268		-	-
TỔNG CỘNG TÀI SẢN	270		1.028.075.370.009	996.160.319.932

15-
TY
HỮU H
TƯ V
C
HỒ C

CÔNG TY CỔ PHẦN XUẤT NHẬP KHẨU VÀ ĐẦU TƯ CHỢ LỚN (CHOLIMEX)

Địa chỉ: 631- 633 Nguyễn Trãi, Phường 11, Quận 5, TP. Hồ Chí Minh

BÁO CÁO TÀI CHÍNH

Cho năm tài chính kết thúc ngày 31 tháng 12 năm 2019

Bảng cân đối kế toán (tiếp theo)

CHỈ TIÊU	Mã số	Thuyết minh	Số cuối năm	Số đầu năm
C - NỢ PHẢI TRẢ	300		15.979.387.877	52.734.463.334
I. Nợ ngắn hạn	310		11.895.121.097	47.825.257.394
1. Phải trả người bán ngắn hạn	311	V.15	1.583.935.138	2.167.644.385
2. Người mua trả tiền trước ngắn hạn	312	V.16	213.491.625	1.037.374.664
3. Thuế và các khoản phải nộp Nhà nước	313	V.17	453.041.843	482.719.954
4. Phải trả người lao động	314	V.18	3.041.759.895	5.404.048.390
5. Chi phí phải trả ngắn hạn	315		332.808.573	106.045.100
6. Phải trả nội bộ ngắn hạn	316		-	-
7. Phải trả theo tiến độ kế hoạch hợp đồng xây dựng	317		-	-
8. Doanh thu chưa thực hiện ngắn hạn	318		6.000.000	1.066.339.080
9. Phải trả ngắn hạn khác	319	V.19a	1.824.158.714	26.882.115.179
10. Vay và nợ thuê tài chính ngắn hạn	320		-	-
11. Dự phòng phải trả ngắn hạn	321		-	-
12. Quỹ khen thưởng, phúc lợi	322	V.20	4.439.925.309	10.678.970.642
13. Quỹ bình ổn giá	323		-	-
14. Giao dịch mua bán lại trái phiếu Chính phủ	324		-	-
II. Nợ dài hạn	330		4.084.266.780	4.909.205.940
1. Phải trả người bán dài hạn	331		-	-
2. Người mua trả tiền trước dài hạn	332		-	-
3. Chi phí phải trả dài hạn	333		-	-
4. Phải trả nội bộ về vốn kinh doanh	334		-	-
5. Phải trả nội bộ dài hạn	335		-	-
6. Doanh thu chưa thực hiện dài hạn	336		-	-
7. Phải trả dài hạn khác	337	V.19b	1.292.375.470	1.508.050.270
8. Vay và nợ thuê tài chính dài hạn	338		-	-
9. Trái phiếu chuyển đổi	339		-	-
10. Cổ phiếu ưu đãi	340		-	-
11. Thuế thu nhập hoãn lại phải trả	341		-	-
12. Dự phòng phải trả dài hạn	342		-	-
13. Quỹ phát triển khoa học và công nghệ	343	V.21	2.791.891.310	3.401.155.670

CÔNG TY CỔ PHẦN XUẤT NHẬP KHẨU VÀ ĐẦU TƯ CHỢ LỚN (CHOLIMEX)

Địa chỉ: 631- 633 Nguyễn Trãi, Phường 11, Quận 5, TP. Hồ Chí Minh




BÁO CÁO TÀI CHÍNH

Cho năm tài chính kết thúc ngày 31 tháng 12 năm 2019

Bảng cân đối kế toán (tiếp theo)

CHỈ TIÊU	Mã số	Thuyết minh	Số cuối năm	Số đầu năm
D - VỐN CHỦ SỞ HỮU	400		1.012.095.982.132	943.425.856.598
I. Vốn chủ sở hữu	410		1.012.095.982.132	943.425.856.598
1. Vốn góp của chủ sở hữu	411	V.22	866.000.000.000	866.000.000.000
- Cổ phiếu phổ thông có quyền biểu quyết	411a		866.000.000.000	866.000.000.000
- Cổ phiếu ưu đãi	411b		-	-
2. Thặng dư vốn cổ phần	412		-	-
3. Quyền chọn chuyển đổi trái phiếu	413		-	-
4. Vốn khác của chủ sở hữu	414		-	-
5. Cổ phiếu quỹ	415		-	-
6. Chênh lệch đánh giá lại tài sản	416		-	-
7. Chênh lệch tỷ giá hối đoái	417		-	-
8. Quỹ đầu tư phát triển	418		-	-
9. Quỹ hỗ trợ sắp xếp doanh nghiệp	419		-	-
10. Quỹ khác thuộc vốn chủ sở hữu	420		-	-
11. Lợi nhuận sau thuế chưa phân phối	421	V.22	146.095.982.132	77.425.856.598
- Lợi nhuận sau thuế chưa phân phối lũy kế đến cuối kỳ trước	421a		75.560.650.772	77.425.856.598
- Lợi nhuận sau thuế chưa phân phối kỳ này	421b		70.535.331.360	-
12. Nguồn vốn đầu tư xây dựng cơ bản	422		-	-
II. Nguồn kinh phí và quỹ khác	430		-	-
1. Nguồn kinh phí	431		-	-
2. Nguồn kinh phí đã hình thành tài sản cố định	432		-	-
TỔNG CỘNG NGUỒN VỐN	440		1.028.075.370.009	996.160.319.932

TP. Hồ Chí Minh, ngày 19 tháng 3 năm 2020


Trần Thị Hạnh
Người lập
Võ Văn Đầy
Kế toán trưởng
Huỳnh An Trung
Tổng Giám đốc

CÔNG TY CỔ PHẦN XUẤT NHẬP KHẨU VÀ ĐẦU TƯ CHỢ LỚN (CHOLIMEX)

Địa chỉ: 631- 633 Nguyễn Trãi, Phường 11, Quận 5, TP. Hồ Chí Minh

BÁO CÁO TÀI CHÍNH

Cho năm tài chính kết thúc ngày 31 tháng 12 năm 2019

BÁO CÁO KẾT QUẢ HOẠT ĐỘNG KINH DOANH

Cho năm tài chính kết thúc ngày 31 tháng 12 năm 2019

Đơn vị tính: VND


CHỈ TIÊU	Mã số	Thuyết minh	Năm nay	Năm trước
1. Doanh thu bán hàng và cung cấp dịch vụ	01	VI.1	39.283.963.480	49.816.341.639
2. Các khoản giảm trừ doanh thu	02		-	-
3. Doanh thu thuần về bán hàng và cung cấp dịch vụ	10		39.283.963.480	49.816.341.639
4. Giá vốn hàng bán	11	VI.2	29.501.161.153	39.950.057.202
5. Lợi nhuận gộp về bán hàng và cung cấp dịch vụ	20		9.782.802.327	9.866.284.437
6. Doanh thu hoạt động tài chính	21	VI.3	100.131.186.479	97.937.408.882
7. Chi phí tài chính	22		76.990	1.000.000
Trong đó: chi phí lãi vay	23		-	-
8. Chi phí bán hàng	25	VI.4	3.310.452.435	1.862.106.627
9. Chi phí quản lý doanh nghiệp	26	VI.5	22.480.791.613	22.581.357.579
10. Lợi nhuận thuần từ hoạt động kinh doanh	30		84.122.667.768	83.359.229.113
11. Thu nhập khác	31		90.965.908	18.939.550
12. Chi phí khác	32		5.802.329	631.070.934
13. Lợi nhuận khác	40		85.163.579	(612.131.384)
14. Tổng lợi nhuận kế toán trước thuế	50		84.207.831.347	82.747.097.729
15. Chi phí thuế thu nhập doanh nghiệp hiện hành	51	V.17	-	-
16. Chi phí thuế thu nhập doanh nghiệp hoãn lại	52		-	-
17. Lợi nhuận sau thuế thu nhập doanh nghiệp	60		84.207.831.347	82.747.097.729
18. Lãi cơ bản trên cổ phiếu	70	VI.6	-	-
19. Lãi suy giảm trên cổ phiếu	71	VI.6	-	-

TP. Hồ Chí Minh, ngày 19 tháng 3 năm 2020


Trần Thị Hạnh
 Người lập


Võ Văn Đầy
 Kế toán trưởng




Huỳnh An Trung
 Tổng Giám đốc

Bảo cáo này phải được đọc cùng với Bản thuyết minh Báo cáo tài chính

CÔNG TY CỔ PHẦN XUẤT NHẬP KHẨU VÀ ĐẦU TƯ CHỢ LỚN (CHOLIMEX)

Địa chỉ: 631- 633 Nguyễn Trãi, Phường 11, Quận 5, TP. Hồ Chí Minh

BÁO CÁO TÀI CHÍNH

Cho năm tài chính kết thúc ngày 31 tháng 12 năm 2019

BÁO CÁO LƯU CHUYỂN TIỀN TỆ

(Theo phương pháp gián tiếp)

Cho năm tài chính kết thúc ngày 31 tháng 12 năm 2019

Đơn vị tính: VND

CHỈ TIÊU	Mã số	Thuyết minh	Năm nay	Năm trước
I. Lưu chuyển tiền từ hoạt động kinh doanh				
1. Lợi nhuận trước thuế	01		84.207.831.347	82.747.097.729
2. Điều chỉnh cho các khoản:				
- Khấu hao tài sản cố định và bất động sản đầu tư	02	V.10, V.11, V.12, V.21	2.640.075.064	2.412.563.204
- Các khoản dự phòng	03		-	(95.500.400)
- Lãi, lỗ chênh lệch tỷ giá hối đoái do đánh giá lại các khoản mục tiền tệ có gốc ngoại tệ	04		-	(3.450.527)
- Lãi, lỗ từ hoạt động đầu tư	05	VI.3	(100.116.110.226)	(97.293.975.984)
- Chi phí lãi vay	06		-	-
- Các khoản điều chỉnh khác	07	V.21	700.000.000	-
3. Lợi nhuận từ hoạt động kinh doanh trước thay đổi vốn lưu động	08		(12.568.203.815)	(12.233.265.978)
- Tăng, giảm các khoản phải thu	09		3.470.462.259	(2.815.022.466)
- Tăng, giảm hàng tồn kho	10		47.367.755	(286.395.673)
- Tăng, giảm các khoản phải trả	11		(3.372.942.281)	(3.214.690.259)
- Tăng, giảm chi phí trả trước	12		1.176.302.451	1.840.295.835
- Tăng, giảm chứng khoán kinh doanh	13		-	-
- Tiền lãi vay đã trả	14		-	-
- Thuế thu nhập doanh nghiệp đã nộp	15		-	-
- Tiền thu khác từ hoạt động kinh doanh	16	V.20	842.870.000	-
- Tiền chi khác cho hoạt động kinh doanh	17	V.19a, V.20, V.21, V.22a	(9.361.485.042)	(2.690.720.738)
Lưu chuyển tiền thuần từ hoạt động kinh doanh	20		(19.765.628.673)	(19.399.799.279)
II. Lưu chuyển tiền từ hoạt động đầu tư				
1. Tiền chi để mua sắm, xây dựng tài sản cố định và các tài sản dài hạn khác	21	V.12, V.13	(558.495.334)	(4.795.272.329)
2. Tiền thu từ thanh lý, nhượng bán tài sản cố định và các tài sản dài hạn khác	22		-	487.503.727
3. Tiền chi cho vay, mua các công cụ nợ của đơn vị khác	23	V.2a, V.9	(47.350.000.000)	(42.800.000.000)
4. Tiền thu hồi cho vay, bán lại các công cụ nợ của đơn vị khác	24		-	27.000.000.000
5. Tiền chi đầu tư góp vốn vào đơn vị khác	25	V.2b	(9.420.000.000)	(26.044.650.000)
6. Tiền thu hồi đầu tư góp vốn vào đơn vị khác	26	V.2b	741.850.000	-
7. Tiền thu lãi cho vay, cổ tức và lợi nhuận được chia	27	V.5, V.21, VI.3	103.224.665.546	82.477.461.688
Lưu chuyển tiền thuần từ hoạt động đầu tư	30		46.638.020.212	36.325.043.086

CÔNG TY CỔ PHẦN XUẤT NHẬP KHẨU VÀ ĐẦU TƯ CHỢ LỚN (CHOLIMEX)

Địa chỉ: 631- 633 Nguyễn Trãi, Phường 11, Quận 5, TP. Hồ Chí Minh

BÁO CÁO TÀI CHÍNH

Cho năm tài chính kết thúc ngày 31 tháng 12 năm 2019

Báo cáo lưu chuyển tiền tệ (tiếp theo)

CHỈ TIÊU	Mã số	Thuyết minh	Năm nay	Năm trước
III. Lưu chuyển tiền từ hoạt động tài chính				
1. Tiền thu từ phát hành cổ phiếu, nhận vốn góp của chủ sở hữu	31		-	-
2. Tiền trả lại vốn góp cho các chủ sở hữu, mua lại cổ phiếu của doanh nghiệp đã phát hành	32		-	-
3. Tiền thu từ đi vay	33		-	-
4. Tiền trả nợ gốc vay	34		-	-
5. Tiền trả nợ gốc thuê tài chính	35		-	-
6. Cổ tức, lợi nhuận đã trả cho chủ sở hữu	36	V.19a, V.22a	(38.829.359.761)	-
Lưu chuyển tiền thuần từ hoạt động tài chính	40		(38.829.359.761)	-
Lưu chuyển tiền thuần trong năm	50		(11.956.968.222)	16.925.243.807
Tiền và tương đương tiền đầu năm	60		27.613.849.762	10.688.430.229
Ảnh hưởng của thay đổi tỷ giá hối đoái quy đổi ngoại tệ	61		-	175.726
Tiền và tương đương tiền cuối năm	70		15.656.881.540	27.613.849.762

TP. Hồ Chí Minh, ngày 19 tháng 3 năm 2020

**Trần Thị Hạnh**
Người lập**Võ Văn Đây**
Kế toán trưởng**Huỳnh An Trung**
Tổng Giám đốc15-C
TỶ
HỮU HẠ
TƯ V
C
HỒ CH

CÔNG TY CỔ PHẦN XUẤT NHẬP KHẨU VÀ ĐẦU TƯ CHỢ LỚN (CHOLIMEX)

Địa chỉ: 631 - 633 Nguyễn Trãi, Phường 11, Quận 5, TP. Hồ Chí Minh

BÁO CÁO TÀI CHÍNH

Cho năm tài chính kết thúc ngày 31 tháng 12 năm 2019

BẢN THUYẾT MINH BÁO CÁO TÀI CHÍNH

Cho năm tài chính kết thúc ngày 31 tháng 12 năm 2019

I. ĐẶC ĐIỂM HOẠT ĐỘNG

1. Hình thức sở hữu vốn

Công ty Cổ phần Xuất nhập khẩu và Đầu tư Chợ Lớn (CHOLIMEX) (sau đây gọi tắt là “Công ty”) là công ty cổ phần.

2. Lĩnh vực kinh doanh

Lĩnh vực kinh doanh của Công ty là kinh doanh thương mại và dịch vụ.

3. Ngành nghề kinh doanh

Hoạt động kinh doanh chính của Công ty là: Kinh doanh cơ sở hạ tầng khu công nghiệp; Dịch vụ cho thuê mặt bằng, quầy sạp; Kinh doanh cho thuê văn phòng; Cho thuê nhà xưởng; Dịch vụ cho thuê kho bãi; Kinh doanh cấu kiện sắt thép; Mua bán vật liệu xây dựng; Hoạt động xuất khẩu, nhập khẩu hàng hóa. Nhập khẩu vật tư, nguyên liệu, thiết bị, máy móc và hàng hóa phục vụ cho nhu cầu sản xuất kinh doanh; Bán lẻ thực phẩm trong các cửa hàng chuyên doanh; Bán lẻ đồ uống trong các cửa hàng chuyên doanh; Bán buôn thực phẩm; Bán buôn đồ uống.

4. Chu kỳ sản xuất, kinh doanh thông thường

Chu kỳ sản xuất kinh doanh thông thường của Công ty không quá 12 tháng.

5. Cấu trúc Công ty

Các Công ty con

Tên công ty	Địa chỉ trụ sở chính	Hoạt động kinh doanh chính	Tỷ lệ vốn góp	Tỷ lệ lợi ích	Tỷ lệ quyền biểu quyết
Công ty TNHH MTV Khu Công nghiệp Vĩnh Lộc	Lô A59/I, đường số 7, Khu Công nghiệp Vĩnh Lộc, Phường Bình Hưng Hòa B, Quận Bình Tân, TP. Hồ Chí Minh	Kinh doanh bất động sản; Kinh doanh cơ sở hạ tầng khu công nghiệp, khu dân cư; Cho thuê văn phòng, nhà xưởng, kho bãi; Mua bán vật liệu xây dựng; Sản xuất, mua bán điện năng; Khai thác, cung cấp nước sạch phục vụ sinh hoạt và sản xuất; Đại lý kinh doanh xăng dầu	100,00%	100,00%	100,00%
Công ty Cổ phần May Cholimex ⁽ⁱ⁾	B26-27 đường số 5, Khu Công nghiệp Vĩnh Lộc, Phường Bình Hưng Hòa B, Quận Bình Tân, TP. Hồ Chí Minh	Dịch vụ chăm sóc và duy trì cảnh quan, vệ sinh nhà cửa và các công trình khác.	48,84%	75,03%	75,03%

- (i) Công ty đầu tư gián tiếp thông qua Công ty TNHH MTV Khu Công nghiệp Vĩnh Lộc góp vốn vào Công ty Cổ phần May Cholimex với tỷ lệ góp vốn là 26,19%.

CÔNG TY CỔ PHẦN XUẤT NHẬP KHẨU VÀ ĐẦU TƯ CHỢ LỚN (CHOLIMEX)

Địa chỉ: 631 - 633 Nguyễn Trãi, Phường 11, Quận 5, TP. Hồ Chí Minh

BÁO CÁO TÀI CHÍNH

Cho năm tài chính kết thúc ngày 31 tháng 12 năm 2019

Bản thuyết minh Báo cáo tài chính (tiếp theo)

Các công ty liên kết

Tên công ty	Địa chỉ trụ sở chính	Hoạt động kinh doanh chính	Tỷ lệ vốn góp	Tỷ lệ phần sở hữu	Tỷ lệ quyền biểu quyết
Công ty Cổ phần Thực phẩm Cholimex	Lô C40-43/I, C51-55/II, đường số 7, Khu Công nghiệp Vĩnh Lộc, Phường Bình Hưng Hòa B, Quận Bình Tân, TP. Hồ Chí Minh	Sản xuất, chế biến, gia công và mua bán thực phẩm, suất ăn công nghiệp, thực phẩm đông lạnh, thủy sản các loại, nuôi trồng thủy hải sản.	40,72%	40,72%	40,72%
Công ty Cổ phần Đầu tư và Xây dựng Khu Công nghiệp Vĩnh Lộc - Bến Lức ⁽ⁱ⁾	Áp Voi Lá, Xã Long Hiệp, Huyện Bến Lức, Tỉnh Long An	Xây dựng và kinh doanh cơ sở hạ tầng khu công nghiệp.	10,00%	24,00%	24,00%
Công ty Cổ phần Sản xuất Kinh doanh Xuất nhập khẩu Dịch vụ và Đầu tư Tân Bình	325 Lý Thường Kiệt, Phường 9, Quận Tân Bình, TP. Hồ Chí Minh	Dịch vụ đầu tư xây dựng và kinh doanh nhà ở, cơ sở hạ tầng khu công nghiệp, mua bán hàng hoá.	20,05%	20,05%	20,05%
Công ty Cổ phần Dịch vụ Vĩnh Lộc - Bến Thành ⁽ⁱⁱ⁾	Lô II.11, đường số 5, Khu công nghiệp Vĩnh Lộc, Phường Bình Hưng Hòa B, Quận Bình Tân, TP. Hồ Chí Minh.	Nhà hàng và các dịch vụ ăn uống phục vụ lưu động.	26,00%	36,00%	36,00%

(i) Công ty đầu tư gián tiếp thông qua Công ty TNHH MTV Khu Công nghiệp Vĩnh Lộc góp vốn vào Công ty Cổ phần Đầu tư và Xây dựng Khu Công nghiệp Vĩnh Lộc - Bến Lức với tỷ lệ góp vốn là 14,00%.

(ii) Công ty đầu tư gián tiếp thông qua Công ty TNHH MTV Khu Công nghiệp Vĩnh Lộc góp vốn vào Công ty Cổ phần Dịch vụ Vĩnh Lộc - Bến Thành với tỷ lệ góp vốn là 10,00%.

Các đơn vị trực thuộc không có tư cách pháp nhân hạch toán phụ thuộc

Tên đơn vị	Địa chỉ
Chi nhánh Công ty Cổ phần Xuất nhập khẩu và Đầu tư Chợ Lớn (CHOLIMEX) - Trung tâm Tôm giống Cholimex - Ninh Thuận	Lô B, Khu Sản xuất tôm giống, Xã An Hải, Huyện Ninh Phước, Tỉnh Ninh Thuận
Chi nhánh Công ty Cổ phần Xuất nhập khẩu và Đầu tư Chợ Lớn (CHOLIMEX) - Trung tâm Thương mại Cholimex	631 Nguyễn Trãi, Phường 11, Quận 5, TP. Hồ Chí Minh

6. **Tuyên bố về khả năng so sánh thông tin trên Báo cáo tài chính**
Các số liệu tương ứng của năm trước so sánh được với số liệu của năm nay.

7. **Nhân viên**
Tại ngày kết thúc năm tài chính, Công ty có 48 nhân viên đang làm việc (số đầu năm là 48 nhân viên).

II. NĂM TÀI CHÍNH, ĐƠN VỊ TIỀN TỆ SỬ DỤNG TRONG KẾ TOÁN

1. **Năm tài chính**
Năm tài chính của Công ty bắt đầu từ ngày 01 tháng 01 và kết thúc vào ngày 31 tháng 12 hàng năm.

2. **Đơn vị tiền tệ sử dụng trong kế toán**
Đơn vị tiền tệ sử dụng trong kế toán là Đồng Việt Nam (VND) do phần lớn các nghiệp vụ được thực hiện bằng đơn vị tiền tệ VND.

CÔNG TY CỔ PHẦN XUẤT NHẬP KHẨU VÀ ĐẦU TƯ CHỢ LỚN (CHOLIMEX)

Địa chỉ: 631 - 633 Nguyễn Trãi, Phường 11, Quận 5, TP. Hồ Chí Minh

BÁO CÁO TÀI CHÍNH

Cho năm tài chính kết thúc ngày 31 tháng 12 năm 2019

Bản thuyết minh Báo cáo tài chính (tiếp theo)

III. CHUẨN MỰC VÀ CHẾ ĐỘ KẾ TOÁN ÁP DỤNG

1. Chế độ kế toán áp dụng

Công ty áp dụng các Chuẩn mực Kế toán Việt Nam, Chế độ Kế toán doanh nghiệp Việt Nam được ban hành theo Thông tư số 200/2014/TT-BTC ngày 22 tháng 12 năm 2014 và các thông tư hướng dẫn thực hiện chuẩn mực kế toán của Bộ Tài chính trong việc lập và trình bày Báo cáo tài chính.

2. Tuyên bố về việc tuân thủ chuẩn mực kế toán và chế độ kế toán

Ban Tổng Giám đốc đảm bảo đã tuân thủ yêu cầu của các Chuẩn mực Kế toán Việt Nam, Chế độ Kế toán doanh nghiệp Việt Nam được ban hành theo Thông tư số 200/2014/TT-BTC ngày 22 tháng 12 năm 2014 cũng như các thông tư hướng dẫn thực hiện chuẩn mực kế toán của Bộ Tài chính trong việc lập và trình bày Báo cáo tài chính.

IV. CÁC CHÍNH SÁCH KẾ TOÁN ÁP DỤNG

1. Cơ sở lập Báo cáo tài chính

Báo cáo tài chính được lập trên cơ sở kế toán dồn tích (trừ các thông tin liên quan đến các luồng tiền).

2. Các giao dịch bằng ngoại tệ

Các giao dịch phát sinh bằng ngoại tệ được chuyển đổi theo tỷ giá tại ngày phát sinh giao dịch. Số dư các khoản mục tiền tệ có gốc ngoại tệ tại ngày kết thúc năm tài chính được quy đổi theo tỷ giá tại ngày này.

Chênh lệch tỷ giá phát sinh trong năm từ các giao dịch bằng ngoại tệ được ghi nhận vào doanh thu hoạt động tài chính hoặc chi phí tài chính. Chênh lệch tỷ giá do đánh giá lại các khoản mục tiền tệ có gốc ngoại tệ tại ngày kết thúc năm tài chính sau khi bù trừ chênh lệch tăng và chênh lệch giảm được ghi nhận vào doanh thu hoạt động tài chính hoặc chi phí tài chính.

Tỷ giá sử dụng để quy đổi các giao dịch phát sinh bằng ngoại tệ là tỷ giá giao dịch thực tế tại thời điểm phát sinh giao dịch. Tỷ giá giao dịch thực tế đối với các giao dịch bằng ngoại tệ được xác định như sau:

- Đối với hợp đồng mua bán ngoại tệ (hợp đồng mua bán ngoại tệ giao ngay, hợp đồng kỳ hạn, hợp đồng tương lai, hợp đồng quyền chọn, hợp đồng hoán đổi): tỷ giá ký kết trong hợp đồng mua, bán ngoại tệ giữa Công ty và ngân hàng.
- Đối với các khoản góp vốn hoặc nhận vốn góp: tỷ giá mua ngoại tệ của ngân hàng nơi Công ty mở tài khoản để nhận vốn của nhà đầu tư tại ngày góp vốn.
- Đối với nợ phải thu: tỷ giá mua ngoại tệ của ngân hàng thương mại nơi Công ty chỉ định khách hàng thanh toán tại thời điểm giao dịch phát sinh.
- Đối với nợ phải trả: tỷ giá bán ngoại tệ của ngân hàng thương mại nơi Công ty dự kiến giao dịch tại thời điểm giao dịch phát sinh.
- Đối với các giao dịch mua sắm tài sản hoặc các khoản chi phí được thanh toán ngay bằng ngoại tệ (không qua các tài khoản phải trả): tỷ giá mua ngoại tệ của ngân hàng thương mại nơi Công ty thực hiện thanh toán.

Tỷ giá sử dụng để đánh giá lại số dư các khoản mục tiền tệ có gốc ngoại tệ tại ngày kết thúc năm tài chính được xác định theo nguyên tắc sau:

- Đối với các khoản ngoại tệ gửi ngân hàng: tỷ giá mua ngoại tệ của ngân hàng nơi Công ty mở tài khoản ngoại tệ.
- Đối với các khoản mục tiền tệ có gốc ngoại tệ được phân loại là tài sản khác: tỷ giá mua ngoại tệ của Ngân hàng TMCP Ngoại thương Việt Nam - Chi nhánh Bình Tây (Ngân hàng Công ty thường xuyên có giao dịch).

CÔNG TY CỔ PHẦN XUẤT NHẬP KHẨU VÀ ĐẦU TƯ CHỢ LỚN (CHOLIMEX)

Địa chỉ: 631 - 633 Nguyễn Trãi, Phường 11, Quận 5, TP. Hồ Chí Minh

BÁO CÁO TÀI CHÍNH

Cho năm tài chính kết thúc ngày 31 tháng 12 năm 2019

Bản thuyết minh Báo cáo tài chính (tiếp theo)

- Đối với các khoản mục tiền tệ có gốc ngoại tệ được phân loại là nợ phải trả: tỷ giá bán ngoại tệ của Ngân hàng TMCP Ngoại thương Việt Nam - Chi nhánh Bình Tây (Ngân hàng Công ty thường xuyên có giao dịch).

3. Tiền và các khoản tương đương tiền

Tiền bao gồm tiền mặt và tiền gửi ngân hàng không kỳ hạn. Các khoản tương đương tiền là các khoản đầu tư ngắn hạn có thời hạn thu hồi không quá 03 tháng kể từ ngày đầu tư, có khả năng chuyển đổi dễ dàng thành một lượng tiền xác định và không có rủi ro trong việc chuyển đổi thành tiền tại thời điểm báo cáo.

4. Các khoản đầu tư tài chính

Các khoản đầu tư nắm giữ đến ngày đáo hạn

Khoản đầu tư được phân loại là nắm giữ đến ngày đáo hạn khi Công ty có ý định và khả năng giữ đến ngày đáo hạn. Các khoản đầu tư nắm giữ đến ngày đáo hạn bao gồm: các khoản tiền gửi ngân hàng có kỳ hạn (bao gồm cả các loại tín phiếu, kỳ phiếu), trái phiếu, cổ phiếu ưu đãi bên phát hành bắt buộc phải mua lại tại một thời điểm nhất định trong tương lai và các khoản cho vay nắm giữ đến ngày đáo hạn với mục đích thu lãi hàng kỳ và các khoản đầu tư nắm giữ đến ngày đáo hạn khác.

Các khoản đầu tư nắm giữ đến ngày đáo hạn được ghi nhận ban đầu theo giá gốc bao gồm giá mua và các chi phí liên quan đến giao dịch mua các khoản đầu tư. Sau ghi nhận ban đầu, các khoản đầu tư này được ghi nhận theo giá trị có thể thu hồi. Thu nhập lãi từ các khoản đầu tư nắm giữ đến ngày đáo hạn sau ngày mua được ghi nhận trên Báo cáo kết quả hoạt động kinh doanh trên cơ sở dự thu. Lãi được hưởng trước khi Công ty nắm giữ được ghi giảm trừ vào giá gốc tại thời điểm mua.

Khi có các bằng chứng chắc chắn cho thấy một phần hoặc toàn bộ khoản đầu tư có thể không thu hồi được và số tổn thất được xác định một cách đáng tin cậy thì tổn thất được ghi nhận vào chi phí tài chính trong năm và giảm trừ trực tiếp giá trị đầu tư.

Các khoản đầu tư vào công ty con, công ty liên kết

Công ty con

Công ty con là doanh nghiệp chịu sự kiểm soát của Công ty. Việc kiểm soát đạt được khi Công ty có khả năng kiểm soát các chính sách tài chính và hoạt động của doanh nghiệp nhận đầu tư nhằm thu được lợi ích kinh tế từ các hoạt động của doanh nghiệp đó.

Công ty liên kết

Công ty liên kết là doanh nghiệp mà Công ty có ảnh hưởng đáng kể nhưng không có quyền kiểm soát đối với các chính sách tài chính và hoạt động. Ảnh hưởng đáng kể thể hiện ở quyền tham gia vào việc đưa ra các quyết định về chính sách tài chính và hoạt động của doanh nghiệp nhận đầu tư nhưng không kiểm soát các chính sách này.

Ghi nhận ban đầu

Các khoản đầu tư vào công ty con, công ty liên kết được ghi nhận ban đầu theo giá gốc, bao gồm giá mua hoặc khoản góp vốn cộng các chi phí liên quan trực tiếp đến việc đầu tư. Trường hợp đầu tư bằng tài sản phi tiền tệ, giá phí khoản đầu tư được ghi nhận theo giá trị hợp lý của tài sản phi tiền tệ tại thời điểm phát sinh.

Cổ tức và lợi nhuận của các kỳ trước khi khoản đầu tư được mua được hạch toán giảm giá trị của chính khoản đầu tư đó. Cổ tức và lợi nhuận của các kỳ sau khi khoản đầu tư được mua được ghi nhận doanh thu. Cổ tức được nhận bằng cổ phiếu chỉ được theo dõi số lượng cổ phiếu tăng thêm, không ghi nhận giá trị cổ phiếu nhận được.

CÔNG TY CỔ PHẦN XUẤT NHẬP KHẨU VÀ ĐẦU TƯ CHỢ LỚN (CHOLIMEX)

Địa chỉ: 631 - 633 Nguyễn Trãi, Phường 11, Quận 5, TP. Hồ Chí Minh

BÁO CÁO TÀI CHÍNH

Cho năm tài chính kết thúc ngày 31 tháng 12 năm 2019

Bản thuyết minh Báo cáo tài chính (tiếp theo)

Dự phòng tổn thất cho các khoản đầu tư vào công ty con và công ty liên kết

Công ty chưa thực hiện định giá lại các khoản đầu tư vào công ty con và công ty liên kết tại thời điểm doanh nghiệp cổ phần hoá theo quy định hiện hành nên Công ty cũng chưa trích lập dự phòng tổn thất cho các khoản đầu tư vào công ty con và công ty liên kết vào thời điểm lập báo cáo tài chính.

Sau khi thực hiện đánh giá lại các khoản đầu tư tài chính thì dự phòng tổn thất cho các khoản đầu tư vào công ty con, công ty liên kết được trích lập khi công ty con, công ty liên kết bị lỗ với mức trích lập bằng chênh lệch giữa vốn đầu tư thực tế của các bên tại công ty con, công ty liên kết và vốn chủ sở hữu thực có nhân với tỷ lệ sở hữu vốn điều lệ thực góp của Công ty tại công ty con, công ty liên kết. Nếu công ty con, công ty liên kết là đối tượng lập Báo cáo tài chính hợp nhất thì căn cứ để xác định dự phòng tổn thất là Báo cáo tài chính hợp nhất.

Tăng, giảm số dự phòng tổn thất đầu tư vào công ty con, công ty liên kết cần phải trích lập tại ngày kết thúc năm tài chính được ghi nhận vào chi phí tài chính.

Các khoản đầu tư vào công cụ vốn của đơn vị khác

Đầu tư vào công cụ vốn của đơn vị khác bao gồm các khoản đầu tư công cụ vốn nhưng Công ty không có quyền kiểm soát, đồng kiểm soát hoặc có ảnh hưởng đáng kể đối với bên được đầu tư.

Các khoản đầu tư vào công cụ vốn của đơn vị khác được ghi nhận ban đầu theo giá gốc, bao gồm giá mua hoặc khoản góp vốn cộng các chi phí trực tiếp liên quan đến hoạt động đầu tư. Cổ tức và lợi nhuận của các kỳ trước khi khoản đầu tư được mua được hạch toán giảm giá trị của chính khoản đầu tư đó. Cổ tức và lợi nhuận của các kỳ sau khi khoản đầu tư được mua được ghi nhận doanh thu. Cổ tức được nhận bằng cổ phiếu chỉ được theo dõi số lượng cổ phiếu tăng thêm, không ghi nhận giá trị cổ phiếu nhận được.

Dự phòng tổn thất cho các khoản đầu tư vào công cụ vốn của đơn vị khác được trích lập như sau:

- Đối với khoản đầu tư vào cổ phiếu niêm yết hoặc giá trị hợp lý khoản đầu tư được xác định tin cậy, việc lập dự phòng dựa trên giá trị thị trường của cổ phiếu.
- Đối với khoản đầu tư không xác định được giá trị hợp lý tại thời điểm báo cáo, việc lập dự phòng được thực hiện căn cứ vào khoản lỗ của bên được đầu tư với mức trích lập bằng chênh lệch giữa vốn đầu tư thực tế của các chủ sở hữu và vốn chủ sở hữu tại ngày kết thúc năm tài chính nhân với tỷ lệ vốn điều lệ của Công ty so với tổng vốn điều lệ thực góp tại đơn vị khác.

Tăng, giảm số dự phòng tổn thất đầu tư vào công cụ vốn của đơn vị khác cần phải trích lập tại ngày kết thúc năm tài chính được ghi nhận vào chi phí tài chính.

5. Các khoản phải thu

Các khoản nợ phải thu được trình bày theo giá trị ghi sổ trừ đi các khoản dự phòng phải thu khó đòi.

Việc phân loại các khoản phải thu là phải thu khách hàng và phải thu khác được thực hiện theo nguyên tắc sau:

- Phải thu của khách hàng phản ánh các khoản phải thu mang tính chất thương mại phát sinh từ giao dịch có tính chất mua – bán giữa Công ty và người mua là đơn vị độc lập với Công ty.
- Phải thu khác phản ánh các khoản phải thu không có tính thương mại, không liên quan đến giao dịch mua – bán.

9815-C
G TY
M HỮU H
VÀ TUV
& C
PHỐC

Bản thuyết minh Báo cáo tài chính (tiếp theo)

CÔNG TY CỔ PHẦN XUẤT NHẬP KHẨU VÀ ĐẦU TƯ CHỢ LỚN (CHOLIMEX)

Địa chỉ: 631 - 633 Nguyễn Trãi, Phường 11, Quận 5, TP. Hồ Chí Minh

BÁO CÁO TÀI CHÍNH

Cho năm tài chính kết thúc ngày 31 tháng 12 năm 2019

Bản thuyết minh Báo cáo tài chính (tiếp theo)

8. Tài sản thuê hoạt động

Thuê tài sản được phân loại là thuê hoạt động nếu phần lớn rủi ro và lợi ích gắn liền với quyền sở hữu tài sản thuộc về người cho thuê. Chi phí thuê hoạt động được phản ánh vào chi phí theo phương pháp đường thẳng cho suốt thời hạn thuê tài sản, không phụ thuộc vào phương thức thanh toán tiền thuê.

9. Tài sản cố định hữu hình

Tài sản cố định hữu hình được thể hiện theo nguyên giá trừ hao mòn lũy kế. Nguyên giá tài sản cố định hữu hình bao gồm toàn bộ các chi phí mà Công ty phải bỏ ra để có được tài sản cố định tính đến thời điểm đưa tài sản đó vào trạng thái sẵn sàng sử dụng. Các chi phí phát sinh sau ghi nhận ban đầu chỉ được ghi tăng nguyên giá tài sản cố định nếu các chi phí này chắc chắn làm tăng lợi ích kinh tế trong tương lai do sử dụng tài sản đó. Các chi phí phát sinh không thỏa mãn điều kiện trên được ghi nhận là chi phí sản xuất, kinh doanh trong năm.

Khi tài sản cố định hữu hình được bán hay thanh lý, nguyên giá và giá trị hao mòn lũy kế được xóa sổ và lãi, lỗ phát sinh do thanh lý được ghi nhận vào thu nhập hay chi phí trong năm.

Tài sản cố định hữu hình được khấu hao theo phương pháp đường thẳng dựa trên thời gian hữu dụng ước tính. Số năm khấu hao của các loại tài sản cố định hữu hình như sau:

<u>Loại tài sản cố định</u>	<u>Số năm</u>
Nhà cửa, vật kiến trúc	50
Máy móc và thiết bị	06 – 25
Phương tiện vận tải, truyền dẫn	05 – 10
Thiết bị, dụng cụ quản lý	03 – 08
Tài sản cố định hữu hình khác	10

10. Tài sản cố định vô hình

Tài sản cố định vô hình được thể hiện theo nguyên giá trừ hao mòn lũy kế.

Nguyên giá tài sản cố định vô hình bao gồm toàn bộ các chi phí mà Công ty phải bỏ ra để có được tài sản cố định tính đến thời điểm đưa tài sản đó vào trạng thái sẵn sàng sử dụng. Chi phí liên quan đến tài sản cố định vô hình phát sinh sau khi ghi nhận ban đầu được ghi nhận là chi phí sản xuất, kinh doanh trong năm trừ khi các chi phí này gắn liền với một tài sản cố định vô hình cụ thể và làm tăng lợi ích kinh tế từ các tài sản này.

Khi tài sản cố định vô hình được bán hay thanh lý, nguyên giá và giá trị hao mòn lũy kế được xóa sổ và lãi, lỗ phát sinh do thanh lý được ghi nhận vào thu nhập hay chi phí trong năm.

Tài sản cố định vô hình của Công ty chỉ bao gồm:

Chương trình phần mềm máy tính

Chi phí liên quan đến các chương trình phần mềm máy tính không phải là một bộ phận gắn kết với phần cứng có liên quan được vốn hóa. Nguyên giá của phần mềm máy tính là toàn bộ các chi phí mà Công ty đã chi ra tính đến thời điểm đưa phần mềm vào sử dụng. Phần mềm máy tính được khấu hao theo phương pháp đường thẳng trong 03 năm.

11. Bất động sản đầu tư

Bất động sản đầu tư là quyền sử dụng đất, nhà, một phần của nhà hoặc cơ sở hạ tầng thuộc sở hữu của Công ty được sử dụng nhằm mục đích thu lợi từ việc cho thuê. Bất động sản đầu tư cho thuê được thể hiện theo nguyên giá trừ hao mòn lũy kế. Nguyên giá của bất động sản đầu tư là toàn bộ các chi phí mà Công ty phải bỏ ra hoặc giá trị hợp lý của các khoản đưa ra để trao đổi nhằm có được bất động sản đầu tư tính đến thời điểm mua hoặc xây dựng hoàn thành.

CÔNG TY CỔ PHẦN XUẤT NHẬP KHẨU VÀ ĐẦU TƯ CHỢ LỚN (CHOLIMEX)

Địa chỉ: 631 - 633 Nguyễn Trãi, Phường 11, Quận 5, TP. Hồ Chí Minh

BÁO CÁO TÀI CHÍNH

Cho năm tài chính kết thúc ngày 31 tháng 12 năm 2019

Bản thuyết minh Báo cáo tài chính (tiếp theo)

Các chi phí liên quan đến bất động sản đầu tư phát sinh sau ghi nhận ban đầu được ghi nhận vào chi phí, trừ khi chi phí này có khả năng chắc chắn làm cho bất động sản đầu tư tạo ra lợi ích kinh tế trong tương lai nhiều hơn mức hoạt động được đánh giá ban đầu thì được ghi tăng nguyên giá.

Khi bất động sản đầu tư được bán, nguyên giá và giá trị hao mòn lũy kế được xóa sổ và lãi, lỗ nào phát sinh được hạch toán vào thu nhập hay chi phí trong năm.

Việc chuyển từ bất động sản chủ sở hữu sử dụng hoặc hàng tồn kho thành bất động sản đầu tư chỉ khi chủ sở hữu chấm dứt sử dụng tài sản đó và bắt đầu cho bên khác thuê hoạt động hoặc khi kết thúc giai đoạn xây dựng. Việc chuyển từ bất động sản đầu tư sang bất động sản chủ sở hữu sử dụng hay hàng tồn kho chỉ khi chủ sở hữu bắt đầu sử dụng tài sản này hoặc bắt đầu triển khai cho mục đích bán. Việc chuyển từ bất động sản đầu tư sang bất động sản chủ sở hữu sử dụng hoặc hàng tồn kho không làm thay đổi nguyên giá hay giá trị còn lại của bất động sản tại ngày chuyển đổi.

Bất động sản đầu tư sử dụng để cho thuê được khấu hao theo phương pháp đường thẳng dựa trên thời gian hữu dụng ước tính. Số năm khấu hao của bất động sản đầu tư như sau:

<u>Loại tài sản cố định</u>	<u>Số năm</u>
Quyền sử dụng đất	50
Nhà	20 – 50
Cơ sở hạ tầng	10 – 20

12. Chi phí xây dựng cơ bản dở dang

Chi phí xây dựng cơ bản dở dang phản ánh các chi phí liên quan trực tiếp (bao gồm cả chi phí lãi vay có liên quan phù hợp với chính sách kế toán của Công ty) đến các tài sản đang trong quá trình xây dựng, máy móc thiết bị đang lắp đặt để phục vụ cho mục đích sản xuất, cho thuê và quản lý cũng như chi phí liên quan đến việc sửa chữa tài sản cố định đang thực hiện. Các tài sản này được ghi nhận theo giá gốc và không được tính khấu hao.

13. Các khoản nợ phải trả và chi phí phải trả

Các khoản nợ phải trả và chi phí phải trả được ghi nhận cho số tiền phải trả trong tương lai liên quan đến hàng hóa và dịch vụ đã nhận được. Chi phí phải trả được ghi nhận dựa trên các ước tính hợp lý về số tiền phải trả.

Việc phân loại các khoản phải trả là phải trả người bán, chi phí phải trả và phải trả khác được thực hiện theo nguyên tắc sau:

- Phải trả người bán phản ánh các khoản phải trả mang tính chất thương mại phát sinh từ giao dịch mua hàng hóa, dịch vụ, tài sản và người bán là đơn vị độc lập với Công ty.
- Chi phí phải trả phản ánh các khoản phải trả cho hàng hóa, dịch vụ đã nhận được từ người bán hoặc đã cung cấp cho người mua nhưng chưa chi trả do chưa có hóa đơn hoặc chưa đủ hồ sơ, tài liệu kế toán và các khoản phải trả cho người lao động về tiền lương nghỉ phép, các khoản chi phí sản xuất, kinh doanh phải trích trước.
- Phải trả khác phản ánh các khoản phải trả không có tính thương mại, không liên quan đến giao dịch mua, bán, cung cấp hàng hóa dịch vụ.

Các khoản nợ phải trả và chi phí phải trả được phân loại ngắn hạn và dài hạn trên Bảng cân đối kế toán căn cứ theo kỳ hạn còn lại tại ngày kết thúc năm tài chính.

CÔNG TY CỔ PHẦN XUẤT NHẬP KHẨU VÀ ĐẦU TƯ CHỢ LỚN (CHOLIMEX)

Địa chỉ: 631 - 633 Nguyễn Trãi, Phường 11, Quận 5, TP. Hồ Chí Minh

BÁO CÁO TÀI CHÍNH

Cho năm tài chính kết thúc ngày 31 tháng 12 năm 2019

Bản thuyết minh Báo cáo tài chính (tiếp theo)

14. Quỹ phát triển khoa học và công nghệ

Quỹ phát triển khoa học và công nghệ được thành lập nhằm tạo nguồn tài chính đầu tư cho hoạt động khoa học và công nghệ của Công ty như sau:

- Cấp kinh phí để thực hiện các đề tài, dự án khoa học và công nghệ.
- Hỗ trợ phát triển khoa học và công nghệ:
 - Trang bị cơ sở vật chất - kỹ thuật cho hoạt động khoa học và công nghệ.
 - Mua máy móc, thiết bị để đổi mới công nghệ trực tiếp sử dụng vào việc sản xuất sản phẩm.
 - Mua bản quyền công nghệ, quyền sử dụng, quyền sở hữu sáng chế, giải pháp hữu ích, kiểu dáng công nghiệp, thông tin khoa học và công nghệ, các tài liệu, sản phẩm có liên quan để phục vụ cho hoạt động khoa học và công nghệ.
 - Trả lương, chi thuê chuyên gia hoặc hợp đồng với tổ chức khoa học và công nghệ để thực hiện các hoạt động khoa học và công nghệ.
 - Chi phí cho đào tạo nhân lực khoa học và công nghệ theo quy định của pháp luật về khoa học và công nghệ.
 - Chi cho các hoạt động sáng kiến cải tiến kỹ thuật, hợp lý hóa sản xuất.
 - Chi phí cho các hoạt động hợp tác nghiên cứu, triển khai về khoa học và công nghệ với các tổ chức, doanh nghiệp Việt Nam.

Tài sản cố định hình thành từ quỹ phát triển khoa học và công nghệ được ghi giảm quỹ tương ứng và không phải trích khấu hao.

Mức trích lập quỹ phát triển khoa học và công nghệ do Ban Tổng Giám đốc Công ty quyết định (tối đa 10% thu nhập tính thuế trong năm) và được hạch toán vào chi phí. Nếu trong năm, chi cho hoạt động khoa học công nghệ vượt số dư hiện có tại quỹ thì khoản chi vượt được tính vào chi phí hoặc phân bổ cho các năm sau.

15. Vốn chủ sở hữu

Vốn góp của chủ sở hữu

Vốn góp của chủ sở hữu được ghi nhận theo số vốn thực tế đã góp của các cổ đông.

16. Phân phối lợi nhuận

Lợi nhuận sau thuế thu nhập doanh nghiệp được phân phối cho các cổ đông sau khi đã trích lập các quỹ theo Điều lệ của Công ty cũng như các quy định của pháp luật và đã được Đại hội đồng cổ đông phê duyệt.

Việc phân phối lợi nhuận cho các cổ đông được cân nhắc đến các khoản mục phi tiền tệ nằm trong lợi nhuận sau thuế chưa phân phối có thể ảnh hưởng đến luồng tiền và khả năng chi trả cổ tức như lãi do đánh giá lại tài sản mang đi góp vốn, lãi do đánh giá lại các khoản mục tiền tệ, các công cụ tài chính và các khoản mục phi tiền tệ khác.

Cổ tức được ghi nhận là nợ phải trả khi được Đại hội đồng cổ đông phê duyệt.

17. Ghi nhận doanh thu và thu nhập

Doanh thu bán hàng hóa

Doanh thu bán hàng hóa được ghi nhận khi đồng thời thỏa mãn các điều kiện sau:

- Công ty đã chuyển giao phần lớn rủi ro và lợi ích gắn liền với quyền sở hữu hàng hóa cho người mua.
- Công ty không còn nắm giữ quyền quản lý hàng hóa như người sở hữu hàng hóa hoặc quyền kiểm soát hàng hóa.

CÔNG TY CỔ PHẦN XUẤT NHẬP KHẨU VÀ ĐẦU TƯ CHỢ LỚN (CHOLIMEX)

Địa chỉ: 631 - 633 Nguyễn Trãi, Phường 11, Quận 5, TP. Hồ Chí Minh

BÁO CÁO TÀI CHÍNH

Cho năm tài chính kết thúc ngày 31 tháng 12 năm 2019

Bản thuyết minh Báo cáo tài chính (tiếp theo)

- Doanh thu được xác định tương đối chắc chắn. Khi hợp đồng quy định người mua được quyền trả lại hàng hoá đã mua theo những điều kiện cụ thể, doanh thu chỉ được ghi nhận khi những điều kiện cụ thể đó không còn tồn tại và người mua không được quyền trả lại hàng hoá (trừ trường hợp khách hàng có quyền trả lại hàng hóa dưới hình thức đổi lại để lấy hàng hóa, dịch vụ khác).
- Công ty đã hoặc sẽ thu được lợi ích kinh tế từ giao dịch bán hàng.
- Xác định được chi phí liên quan đến giao dịch bán hàng.

Doanh thu cung cấp dịch vụ

Doanh thu cung cấp dịch vụ được ghi nhận khi đồng thời thỏa mãn các điều kiện sau:

- Doanh thu được xác định tương đối chắc chắn. Khi hợp đồng quy định người mua được quyền trả lại dịch vụ đã mua theo những điều kiện cụ thể, doanh thu chỉ được ghi nhận khi những điều kiện cụ thể đó không còn tồn tại và người mua không được quyền trả lại dịch vụ đã cung cấp.
- Công ty đã hoặc sẽ thu được lợi ích kinh tế từ giao dịch cung cấp dịch vụ đó.
- Xác định được phần công việc đã hoàn thành vào thời điểm báo cáo.
- Xác định được chi phí phát sinh cho giao dịch và chi phí để hoàn thành giao dịch cung cấp dịch vụ đó.

Trường hợp dịch vụ được thực hiện trong nhiều kỳ thì doanh thu được ghi nhận trong kỳ được căn cứ vào kết quả phân công việc đã hoàn thành vào ngày kết thúc kỳ kế toán.

Doanh thu cho thuê tài sản hoạt động

Doanh thu cho thuê tài sản hoạt động được ghi nhận theo phương pháp đường thẳng trong suốt thời gian cho thuê. Tiền cho thuê nhận trước của nhiều kỳ được phân bổ vào doanh thu phù hợp với thời gian cho thuê.

Tiền lãi

Tiền lãi được ghi nhận trên cơ sở thời gian và lãi suất thực tế từng kỳ.

Cổ tức và lợi nhuận được chia

Cổ tức và lợi nhuận được chia được ghi nhận khi Công ty được quyền nhận cổ tức hoặc lợi nhuận từ việc góp vốn. Cổ tức được nhận bằng cổ phiếu chỉ được theo dõi số lượng cổ phiếu tăng thêm, không ghi nhận giá trị cổ phiếu nhận được.

18. Các khoản giảm trừ doanh thu

Các khoản giảm trừ doanh thu chỉ có chiết khấu thương mại phát sinh cùng kỳ tiêu thụ hàng hóa, dịch vụ được điều chỉnh giảm doanh thu của kỳ phát sinh.

Trường hợp hàng hóa, dịch vụ đã tiêu thụ từ các năm trước, đến năm nay mới phát sinh chiết khấu thương mại thì được ghi giảm doanh thu theo nguyên tắc:

- Nếu khoản chiết khấu thương mại phát sinh trước thời điểm phát hành Báo cáo tài chính: ghi giảm doanh thu trên Báo cáo tài chính của năm nay.
- Nếu khoản chiết khấu thương mại phát sinh sau thời điểm phát hành Báo cáo tài chính: ghi giảm doanh thu trên Báo cáo tài chính của năm sau.

19. Các khoản chi phí

Chi phí là những khoản làm giảm lợi ích kinh tế được ghi nhận tại thời điểm giao dịch phát sinh hoặc khi có khả năng tương đối chắc chắn sẽ phát sinh trong tương lai không phân biệt đã chi tiền hay chưa.

Các khoản chi phí và khoản doanh thu do nó tạo ra phải được ghi nhận đồng thời theo nguyên tắc phù hợp. Trong trường hợp nguyên tắc phù hợp xung đột với nguyên tắc thận trọng, chi phí được ghi nhận căn cứ vào bản chất và quy định của các chuẩn mực kế toán để đảm bảo phản ánh giao dịch một cách trung thực, hợp lý.

CÔNG TY CỔ PHẦN XUẤT NHẬP KHẨU VÀ ĐẦU TƯ CHỢ LỚN (CHOLIMEX)

Địa chỉ: 631 - 633 Nguyễn Trãi, Phường 11, Quận 5, TP. Hồ Chí Minh

BÁO CÁO TÀI CHÍNH

Cho năm tài chính kết thúc ngày 31 tháng 12 năm 2019

Bản thuyết minh Báo cáo tài chính (tiếp theo)

20. Thuế thu nhập doanh nghiệp

Chi phí thuế thu nhập doanh nghiệp bao gồm thuế thu nhập hiện hành và thuế thu nhập hoãn lại.

Thuế thu nhập hiện hành

Thuế thu nhập hiện hành là khoản thuế được tính dựa trên thu nhập tính thuế. Thu nhập tính thuế chênh lệch so với lợi nhuận kế toán là do điều chỉnh các khoản chênh lệch tạm thời giữa thuế và kế toán, các chi phí không được trừ cũng như điều chỉnh các khoản thu nhập không phải chịu thuế và các khoản lỗ được chuyển.

Thuế thu nhập hoãn lại

Thuế thu nhập hoãn lại là khoản thuế thu nhập doanh nghiệp sẽ phải nộp hoặc sẽ được hoàn lại do chênh lệch tạm thời giữa giá trị ghi sổ của tài sản và nợ phải trả cho mục đích lập Báo cáo tài chính và cơ sở tính thuế thu nhập. Thuế thu nhập hoãn lại phải trả được ghi nhận cho tất cả các khoản chênh lệch tạm thời chịu thuế. Tài sản thuế thu nhập hoãn lại chỉ được ghi nhận khi chắc chắn trong tương lai sẽ có lợi nhuận tính thuế để sử dụng những chênh lệch tạm thời được khấu trừ này.

Giá trị ghi sổ của tài sản thuế thu nhập doanh nghiệp hoãn lại được xem xét lại vào ngày kết thúc năm tài chính và sẽ được ghi giảm đến mức đảm bảo chắc chắn có đủ lợi nhuận tính thuế cho phép lợi ích của một phần hoặc toàn bộ tài sản thuế thu nhập hoãn lại được sử dụng. Các tài sản thuế thu nhập doanh nghiệp hoãn lại chưa được ghi nhận trước đây được xem xét lại vào ngày kết thúc năm tài chính và được ghi nhận khi chắc chắn có đủ lợi nhuận tính thuế để có thể sử dụng các tài sản thuế thu nhập hoãn lại chưa ghi nhận này.

Tài sản thuế thu nhập hoãn lại và thuế thu nhập hoãn lại phải trả được xác định theo thuế suất dự tính sẽ áp dụng cho năm tài sản được thu hồi hay nợ phải trả được thanh toán dựa trên các mức thuế suất có hiệu lực tại ngày kết thúc năm tài chính. Thuế thu nhập hoãn lại được ghi nhận vào Báo cáo kết quả hoạt động kinh doanh và chỉ ghi trực tiếp vào vốn chủ sở hữu khi khoản thuế đó liên quan đến các khoản mục được ghi thẳng vào vốn chủ sở hữu.

Tài sản thuế thu nhập hoãn lại và thuế thu nhập hoãn lại phải trả được bù trừ khi:

- Công ty có quyền hợp pháp được bù trừ giữa tài sản thuế thu nhập hiện hành với thuế thu nhập hiện hành phải nộp; và
- Các tài sản thuế thu nhập hoãn lại và thuế thu nhập hoãn lại phải trả này liên quan đến thuế thu nhập doanh nghiệp được quản lý bởi cùng một cơ quan thuế:
 - Đối với cùng một đơn vị chịu thuế; hoặc
 - Công ty dự định thanh toán thuế thu nhập hiện hành phải trả và tài sản thuế thu nhập hiện hành trên cơ sở thuần hoặc thu hồi tài sản đồng thời với việc thanh toán nợ phải trả trong từng kỳ tương lai khi các khoản trọng yếu của thuế thu nhập hoãn lại phải trả hoặc tài sản thuế thu nhập hoãn lại được thanh toán hoặc thu hồi.

21. Bên liên quan

Các bên được coi là liên quan nếu một bên có khả năng kiểm soát hoặc có ảnh hưởng đáng kể đối với bên kia trong việc ra quyết định các chính sách tài chính và hoạt động. Các bên cũng được xem là bên liên quan nếu cùng chịu sự kiểm soát chung hay chịu ảnh hưởng đáng kể chung.

Trong việc xem xét mối quan hệ của các bên liên quan, bản chất của mối quan hệ được chú trọng nhiều hơn hình thức pháp lý.



CÔNG TY CỔ PHẦN XUẤT NHẬP KHẨU VÀ ĐẦU TƯ CHỢ LỚN (CHOLIMEX)

Địa chỉ: 631 - 633 Nguyễn Trãi, Phường 11, Quận 5, TP. Hồ Chí Minh

BÁO CÁO TÀI CHÍNH

Cho năm tài chính kết thúc ngày 31 tháng 12 năm 2019

Bản thuyết minh Báo cáo tài chính (tiếp theo)

22. Báo cáo theo bộ phận

Bộ phận theo lĩnh vực kinh doanh là một phần có thể xác định riêng biệt tham gia vào quá trình sản xuất hoặc cung cấp sản phẩm, dịch vụ và có rủi ro và lợi ích kinh tế khác với các bộ phận kinh doanh khác.

Bộ phận theo khu vực địa lý là một phần có thể xác định riêng biệt tham gia vào quá trình sản xuất hoặc cung cấp sản phẩm, dịch vụ trong phạm vi một môi trường kinh tế cụ thể và có rủi ro và lợi ích kinh tế khác với các bộ phận kinh doanh trong các môi trường kinh tế khác.

Thông tin bộ phận được lập và trình bày phù hợp với chính sách kế toán áp dụng cho việc lập và trình bày Báo cáo tài chính của Công ty.

V. THÔNG TIN BỔ SUNG CHO CÁC KHOẢN MỤC TRÌNH BÀY TRONG BẢNG CÂN ĐỐI KẾ TOÁN

1. Tiền và các khoản tương đương tiền

	Số cuối năm	Số đầu năm
Tiền mặt	125.229.906	95.101.738
Tiền gửi ngân hàng không kỳ hạn	15.531.651.634	2.518.748.024
Các khoản tương đương tiền (*)	-	25.000.000.000
Cộng	15.656.881.540	27.613.849.762

(*) Tiền gửi ngân hàng có kỳ hạn gốc không quá 03 tháng.

2. Các khoản đầu tư tài chính

Các khoản đầu tư tài chính của Công ty bao gồm đầu tư nắm giữ đến ngày đáo hạn và đầu tư góp vốn vào đơn vị khác. Thông tin về các khoản đầu tư tài chính của Công ty như sau:

2a. Đầu tư nắm giữ đến ngày đáo hạn

Tiền gửi ngân hàng có kỳ hạn gốc 06 tháng.

2b. Đầu tư góp vốn vào đơn vị khác

	Số cuối năm			Số đầu năm		
	Giá gốc	Dự phòng	Giá trị hợp lý	Giá gốc	Dự phòng	Giá trị hợp lý
Đầu tư vào công ty con	232.681.443.667	-	-	232.681.443.667	-	-
Công ty TNHH MTV Khu Công nghiệp Vĩnh Lộc ⁽ⁱ⁾	225.209.443.667	-	-	225.209.443.667	-	-
Công ty Cổ phần May Cholimex ⁽ⁱⁱ⁾	7.472.000.000	-	-	7.472.000.000	-	-
Đầu tư vào công ty liên doanh, liên kết	449.867.800.000	-	-	428.145.000.000	-	-
Công ty Cổ phần Thực phẩm Cholimex ⁽ⁱⁱⁱ⁾	296.820.000.000	-606.832.000.000	-	296.820.000.000	-	-417.197.000.000
Công ty Cổ phần Sản xuất Kinh doanh Xuất nhập khẩu Dịch vụ và Đầu tư Tân Bình ^(iv)	136.627.800.000	-179.243.662.400	-	119.325.000.000	-	142.913.754.000
Công ty Cổ phần Đầu tư và Xây dựng Khu Công nghiệp Vĩnh Lộc - Bến Lức ^(v)	12.000.000.000	-	-	12.000.000.000	-	-
Công ty Cổ phần Dịch vụ Vĩnh Lộc - Bến Thành ^(vi)	4.420.000.000	-	-	-	-	-
Đầu tư góp vốn vào đơn vị khác	24.280.200.000	-	-	19.280.200.000	-	-
Công ty Cổ phần Đầu tư Xây dựng Cholimex ^(vii)	5.502.000.000	-	-	5.502.000.000	-	-

CÔNG TY CỔ PHẦN XUẤT NHẬP KHẨU VÀ ĐẦU TƯ CHỢ LỚN (CHOLIMEX)

Địa chỉ: 631 - 633 Nguyễn Trãi, Phường 11, Quận 5, TP. Hồ Chí Minh

BÁO CÁO TÀI CHÍNH

Cho năm tài chính kết thúc ngày 31 tháng 12 năm 2019

Bản thuyết minh Báo cáo tài chính (tiếp theo)

	Số cuối năm			Số đầu năm		
	Giá gốc	Dự phòng	Giá trị hợp lý	Giá gốc	Dự phòng	Giá trị hợp lý
Công ty Cổ phần Đầu tư Phát triển Thủy sản Chợ Lớn ^(viii)	2.000.000.000	-		2.000.000.000	-	
Công ty Cổ phần Dịch vụ Logistic Thăng Long ^(ix)	16.778.200.000	-		11.778.200.000	-	
Cộng	706.829.443.667	-		680.106.643.667	-	

- (i) Theo Giấy chứng nhận đăng ký doanh nghiệp số 0305073316 ngày 03 tháng 7 năm 2007 do Sở Kế hoạch và Đầu tư TP. Hồ Chí Minh cấp, Công ty đã đầu tư vào Công ty TNHH MTV Khu Công nghiệp Vĩnh Lộc số tiền 36.433.071.993 VND, tương đương 100% vốn điều lệ. Theo Biên bản xác định giá trị doanh nghiệp tại thời điểm ngày 31 tháng 12 năm 2014, khoản đầu tư này đã được đánh giá lại tăng số tiền đầu tư lên 325.325.237.466 VND. Năm 2017, Công ty đã điều chuyển vốn đầu tư đền bù đất và các chi phí khác có liên quan của hai dự án Khu Công nghiệp Vĩnh Lộc mở rộng và Khu Dân cư tái định cư Vĩnh Lộc A từ Công ty TNHH MTV Khu Công nghiệp Vĩnh Lộc về Công ty với tổng trị giá là 100.115.793.799 VND theo Nghị quyết Hội đồng quản trị số 57/NQ-CHOLIMEX-HĐQT ngày 19 tháng 7 năm 2017. Tại ngày kết thúc năm tài chính, giá trị khoản đầu tư của Công ty vào Công ty TNHH MTV Khu Công nghiệp Vĩnh Lộc là 225.209.443.667 VND tương đương 100% vốn điều lệ.
- (ii) Theo Giấy chứng nhận đăng ký doanh nghiệp số 0304424152 ngày 21 tháng 6 năm 2006 do Sở Kế hoạch và Đầu tư TP. Hồ Chí Minh cấp, Công ty đã đầu tư vào Công ty Cổ phần May Cholimex số tiền 7.472.000.000 VND, tương đương 48,84% vốn điều lệ. Ngoài ra, Công ty TNHH MTV Khu Công nghiệp Vĩnh Lộc còn đầu tư vào Công ty Cổ phần May Cholimex 4.007.070.000 VND, tương đương 26,19% vốn điều lệ. Do tỷ lệ sở hữu trực tiếp và gián tiếp chiếm 75,03% vốn điều lệ của Công ty Cổ phần May Cholimex nên khoản đầu tư này được trình bày ở khoản mục đầu tư vào công ty con.
- (iii) Theo Giấy chứng nhận đăng ký doanh nghiệp số 0304475742 ngày 19 tháng 7 năm 2006 do Sở Kế hoạch và Đầu tư TP. Hồ Chí Minh cấp, Công ty đã đầu tư vào Công ty Cổ phần Thực phẩm Cholimex số tiền 41.820.000.000 VND, nắm giữ 3.298.000 cổ phiếu, tương đương 40,72% vốn điều lệ. Theo Biên bản xác định giá trị doanh nghiệp tại thời điểm ngày 31 tháng 12 năm 2014, khoản đầu tư này đã được đánh giá lại tăng số tiền đầu tư lên 296.820.000.000 VND.
- (iv) Theo Giấy chứng nhận đăng ký doanh nghiệp số 0301464904 ngày 18 tháng 7 năm 2006 do Sở Kế hoạch và Đầu tư TP. Hồ Chí Minh cấp, Công ty đã đầu tư vào Công ty Cổ phần Sản xuất Kinh doanh Xuất nhập khẩu Dịch vụ và Đầu tư Tân Bình số tiền 23.110.010.000 VND, nắm giữ 4.622.002 cổ phiếu, tương đương 19,26% vốn điều lệ. Theo Biên bản xác định giá trị doanh nghiệp tại thời điểm ngày 31 tháng 12 năm 2014, khoản đầu tư này đã được đánh giá lại tăng số tiền đầu tư lên 101.684.044.000 VND. Năm 2017, Công ty mua thêm 671.100 cổ phiếu với giá mua đã trừ cổ tức được chia là 17.640.956.000 VND. Trong năm, Công ty đã ghi tăng 721.786 cổ phiếu với giá mua đã trừ cổ tức được chia là 17.302.800.000 VND. Tại ngày kết thúc năm tài chính, Công ty nắm giữ 6.014.888 cổ phiếu của Công ty Cổ phần Sản xuất Kinh doanh Xuất nhập khẩu Dịch vụ và Đầu tư Tân Bình với giá trị đầu tư là 136.627.800.000 VND, tương đương 20,05% vốn điều lệ.
- (v) Theo Giấy chứng nhận đăng ký doanh nghiệp số 1100839263 ngày 04 tháng 4 năm 2008 do Sở Kế hoạch và Đầu tư tỉnh Long An cấp, Công ty đã đầu tư vào Công ty Cổ phần Đầu tư và Xây dựng Khu Công nghiệp Vĩnh Lộc - Bến Lức số tiền 12.000.000.000 VND, nắm giữ 1.200.000 cổ phiếu, tương đương 10% vốn điều lệ. Ngoài ra, Công ty TNHH MTV Khu Công nghiệp Vĩnh Lộc còn đầu tư vào Công ty Cổ phần Đầu tư và Xây dựng Khu Công nghiệp Vĩnh Lộc - Bến Lức 16.800.000.000 VND, tương đương 14% vốn điều lệ. Do tỷ lệ sở hữu trực tiếp và gián tiếp chiếm 24% vốn điều lệ của Công ty Cổ phần Đầu tư và Xây dựng Khu Công nghiệp Vĩnh Lộc - Bến Lức nên khoản đầu tư này được chuyển sang trình bày ở khoản mục đầu tư vào công ty liên doanh, liên kết.

CÔNG TY CỔ PHẦN XUẤT NHẬP KHẨU VÀ ĐẦU TƯ CHỢ LỚN (CHOLIMEX)

Địa chỉ: 631 - 633 Nguyễn Trãi, Phường 11, Quận 5, TP. Hồ Chí Minh

BÁO CÁO TÀI CHÍNH

Cho năm tài chính kết thúc ngày 31 tháng 12 năm 2019

Bản thuyết minh Báo cáo tài chính (tiếp theo)

- (vi) Theo Giấy chứng nhận đăng ký doanh nghiệp số 0315958861 ngày 14 tháng 10 năm 2019 do Sở Kế hoạch và Đầu tư TP. Hồ Chí Minh cấp, Công ty đầu tư vào Công ty Cổ phần Dịch vụ Vĩnh Lộc - Bến Thành số tiền 22.360.000.000 VND, tương đương 26% vốn điều lệ. Trong năm, Công ty đã đầu tư 4.420.000.000 VND, tương đương 5,14% vốn điều lệ. Vốn điều lệ còn phải đầu tư vào Công ty Cổ phần Dịch vụ Vĩnh Lộc - Bến Thành là 17.940.000.000 VND
- (vii) Theo Giấy chứng nhận đăng ký doanh nghiệp số 0305412784 ngày 29 tháng 5 năm 2010 do Sở Kế hoạch và Đầu tư TP. Hồ Chí Minh cấp, Công ty đã đầu tư vào Công ty Cổ phần Đầu tư và Xây dựng Cholimex số tiền 5.502.000.000 VND, nắm giữ 550.200 cổ phiếu, tương đương 18,34% vốn điều lệ.
- (viii) Theo Giấy chứng nhận đăng ký doanh nghiệp số 0311461726 ngày 03 tháng 01 năm 2012 do Sở Kế hoạch và Đầu tư TP. Hồ Chí Minh cấp, Công ty đã đầu tư vào Công ty Cổ phần Đầu tư Phát triển Thủy sản Chợ Lớn số tiền 2.000.000.000 VND, nắm giữ 200.000 cổ phiếu, tương đương 15,38% vốn điều lệ.
- (ix) Theo Giấy chứng nhận đăng ký doanh nghiệp số 0900989442 đăng ký lần đầu ngày 12 tháng 4 năm 2016 và đăng ký thay đổi lần thứ tám ngày 08 tháng 11 năm 2019 do Sở Kế hoạch và Đầu tư tỉnh Hưng Yên cấp, Công ty đã đầu tư vào Công ty Cổ phần Dịch vụ Logistics Thăng Long số tiền 11.778.200.000 VND, nắm giữ 100.000 cổ phiếu, tương đương 10% vốn điều lệ. Trong năm, Công ty mua thêm 50.000 cổ phiếu với giá mua là 5.000.000.000 VND. Tại ngày kết thúc năm tài chính, Công ty nắm giữ 150.000 cổ phiếu của Công ty Cổ phần Dịch vụ Logistics Thăng Long với giá trị đầu tư là 16.778.200.000 VND, tương đương 10% vốn điều lệ.

Giá trị hợp lý

Đối với các khoản đầu tư có giá niêm yết, giá trị hợp lý được xác định theo giá niêm yết tại ngày kết thúc năm tài chính. Công ty chưa xác định giá trị hợp lý của các khoản đầu tư không có giá niêm yết do chưa có hướng dẫn cụ thể về việc xác định giá trị hợp lý.

Tình hình hoạt động của các công ty con và công ty liên kết

Công ty Cổ phần May Cholimex đã thanh lý nhà xưởng hiện đang chuyển qua hoạt động cung ứng dịch vụ. Các công ty con và công ty liên kết khác đang hoạt động kinh doanh bình thường, không có thay đổi lớn so với năm trước.

Giao dịch với các công ty con và công ty liên kết

Các giao dịch trọng yếu giữa Công ty với các công ty con và công ty liên kết như sau:

	Năm nay	Năm trước
Công ty TNHH MTV Khu Công nghiệp Vĩnh Lộc		
Bán hàng	112.226.061	20.681.818
Cho thuê kho	2.993.011.560	2.601.188.640
Phí quản lý nhãn hiệu hàng hóa	20.000.000	20.000.000
Lợi nhuận được chia	65.007.515.531	69.870.309.190
Cho vay	34.850.000.000	-
Lãi cho vay	1.551.260.417	-
Công ty Cổ phần Thực phẩm Cholimex		
Mua hàng	14.075.885.393	10.679.199.983
Cung cấp dịch vụ	931.801.490	774.800.000
Bán hàng	2.329.081.539	3.306.967.945
Cổ tức được chia	9.894.000.000	989.400.000

CÔNG TY CỔ PHẦN XUẤT NHẬP KHẨU VÀ ĐẦU TƯ CHỢ LỚN (CHOLIMEX)

Địa chỉ: 631 - 633 Nguyễn Trãi, Phường 11, Quận 5, TP. Hồ Chí Minh

BÁO CÁO TÀI CHÍNH

Cho năm tài chính kết thúc ngày 31 tháng 12 năm 2019

Bản thuyết minh Báo cáo tài chính (tiếp theo)

	<u>Năm nay</u>	<u>Năm trước</u>
<i>Công ty Cổ phần Sản xuất Kinh doanh Xuất nhập khẩu Dịch vụ và Đầu tư Tân Bình</i>		
Cổ tức được chia	18.044.664.000	12.925.755.000
<i>Công ty Cổ phần Đầu tư và Xây dựng Khu Công nghiệp Vĩnh Lộc - Bến Lức</i>		
Cổ tức được chia	3.000.000.000	12.000.000.000
3. Phải thu ngắn hạn của khách hàng		
	<u>Số cuối năm</u>	<u>Số đầu năm</u>
<i>Phải thu các bên liên quan</i>	<i>137.485.183</i>	<i>47.740.000</i>
Công ty Cổ phần Thực phẩm Cholimex	137.485.183	47.740.000
<i>Phải thu các khách hàng khác</i>	<i>1.890.754.927</i>	<i>17.187.346.049</i>
Công ty TNHH Thiện Ân	-	8.732.498.580
Công ty TNHH Toàn Thành (Lúa mì)	-	2.437.717.222
Trung tâm phân phối Satra	777.304.969	-
Công ty TNHH Thắng Lợi Hạt Điều	319.068.900	-
Các khách hàng khác	794.381.058	6.017.130.247
Cộng	2.028.240.110	17.235.086.049
4. Trả trước cho người bán ngắn hạn		
	<u>Số cuối năm</u>	<u>Số đầu năm</u>
Công ty TNHH Paldo Vina - Chi nhánh TP. Hồ Chí Minh	517.350.180	123.475.303
Các nhà cung cấp khác	81.509.860	-
Cộng	598.860.040	123.475.303
5. Phải thu ngắn hạn khác		
	<u>Số cuối năm</u>	<u>Số đầu năm</u>
	<u>Giá trị</u> <u>Dự phòng</u>	<u>Giá trị</u> <u>Dự phòng</u>
<i>Phải thu các bên liên quan</i>	<i>40.187.295.948</i>	<i>-</i>
Công ty TNHH MTV Khu công nghiệp Vĩnh Lộc - Lợi nhuận được chia	38.636.035.531	-
Công ty TNHH MTV Khu công nghiệp Vĩnh Lộc - Phải thu khác	1.551.260.417	-
Công ty Cổ phần Sản xuất Kinh doanh Xuất nhập khẩu Dịch vụ và Đầu tư Tân Bình - Tiền đầu tư mua 721.786 cổ phiếu chưa phát hành	-	-
<i>Phải thu các tổ chức và cá nhân khác</i>	<i>4.795.929.323</i>	<i>(545.514.676)</i>
Phải thu về cổ phần hóa	939.418.182	-
Lãi tiền gửi có kỳ hạn dự thu	2.390.544.932	-
Ký quỹ ngắn hạn	3.000.000	-
Tạm ứng	124.000.000	-
Các khoản phải thu ngắn hạn khác	1.338.966.209	(545.514.676)
Cộng	44.983.225.271	(545.514.676)
		70.441.672.896
		(3.522.420.996)

CÔNG TY CỔ PHẦN XUẤT NHẬP KHẨU VÀ ĐẦU TƯ CHỢ LỚN (CHOLIMEX)

Địa chỉ: 631 - 633 Nguyễn Trãi, Phường 11, Quận 5, TP. Hồ Chí Minh

BÁO CÁO TÀI CHÍNH

Cho năm tài chính kết thúc ngày 31 tháng 12 năm 2019

Bản thuyết minh Báo cáo tài chính (tiếp theo)**6. Nợ xấu**

	Số cuối năm		Số đầu năm	
	Thời gian quá hạn	Giá gốc Giá trị có thể thu hồi	Thời gian quá hạn	Giá gốc Giá trị có thể thu hồi
Công ty TNHH Thiện Ân - Phải thu tiền bán hàng	Trên 03 năm	-	Trên 03 năm	8.732.498.580
Công ty TNHH Toàn Thành (Lúa Mì) - Phải thu tiền bán hàng	Trên 03 năm	-	Trên 03 năm	2.437.717.222
Phải thu các tổ chức và cá nhân khác	Trên 03 năm	864.583.576	Trên 03 năm	7.238.629.536
Cộng		864.583.576		18.408.845.338

Tình hình biến động dự phòng nợ phải thu khó đòi như sau:

	Năm nay	Năm trước
Số đầu năm	18.408.845.338	18.504.345.738
Hoàn nhập dự phòng	-	(95.500.400)
Xóa nợ	(17.544.261.762)	-
Số cuối năm	864.583.576	18.408.845.338

7. Hàng tồn kho

	Số cuối năm		Số đầu năm	
	Giá gốc	Dự phòng	Giá gốc	Dự phòng
Hàng mua đang đi trên đường	951.022.758	-	-	-
Nguyên liệu, vật liệu	15.165.622	-	-	-
Công cụ, dụng cụ	61.448.250	-	-	-
Thành phẩm	-	-	333.459	-
Hàng hóa	791.178.259	-	1.865.849.185	-
Cộng	1.818.814.889	-	1.866.182.644	-

8. Chi phí trả trước ngắn hạn/dài hạn**8a. Chi phí trả trước ngắn hạn**

Chi phí trả trước ngắn hạn là chi phí công cụ, dụng cụ còn phải phân bổ.

8b. Chi phí trả trước dài hạn

	Số cuối năm	Số đầu năm
Công cụ, dụng cụ	166.454.933	46.389.508
Chi phí sửa chữa	357.014.281	466.558.187
Tiền thuê đất	56.000.000	72.000.000
Lợi thế kinh doanh	7.451.204.358	8.583.032.874
Cộng	8.030.673.572	9.167.980.569

9. Phải thu về cho vay dài hạn

Tiền cho Công ty Công ty TNHH MTV Khu CN Vĩnh Lộc vay thời hạn 36 tháng với lãi suất 7,5%/năm.

CÔNG TY CỔ PHẦN XUẤT NHẬP KHẨU VÀ ĐẦU TƯ CHỢ LỚN (CHOLIMEX)

Địa chỉ: 631 - 633 Nguyễn Trãi, Phường 11, Quận 5, TP. Hồ Chí Minh

BÁO CÁO TÀI CHÍNH

Cho năm tài chính kết thúc ngày 31 tháng 12 năm 2019

Bản thuyết minh Báo cáo tài chính (tiếp theo)**10. Tài sản cố định hữu hình**

	Nhà cửa, vật kiến trúc	Máy móc và thiết bị	Phương tiện vận tải, truyền dẫn	Thiết bị, dụng cụ quản lý	Cộng
Nguyên giá					
Số đầu năm	7.319.990.892	1.730.639.000	3.619.961.571	349.022.355	13.019.613.818
Số cuối năm	7.319.990.892	1.730.639.000	3.619.961.571	349.022.355	13.019.613.818
<i>Trong đó:</i>					
Đã khấu hao hết nhưng vẫn còn sử dụng	-	742.429.000	-	194.195.455	936.624.455
Chờ thanh lý	-	-	-	-	-
Giá trị hao mòn					
Số đầu năm	3.055.345.012	1.354.062.554	496.761.987	217.966.708	5.124.136.261
Khấu hao trong năm	183.159.864	63.640.992	452.495.184	23.478.360	722.774.400
Số cuối năm	3.238.504.876	1.417.703.546	949.257.171	241.445.068	5.846.910.661
Giá trị còn lại					
Số đầu năm	4.264.645.880	376.576.446	3.123.199.584	131.055.647	7.895.477.557
Số cuối năm	4.081.486.016	312.935.454	2.670.704.400	107.577.287	7.172.703.157
<i>Trong đó:</i>					
Tạm thời chưa sử dụng	-	-	-	-	-
Đang chờ thanh lý	-	-	-	-	-

11. Tài sản cố định vô hình

Tài sản cố định vô hình là chương trình phần mềm máy tính, chi tiết như sau:

	Nguyên giá	Giá trị hao mòn	Giá trị còn lại
Số đầu năm	159.600.000	23.275.000	136.325.000
Tăng trong năm	-	19.950.000	-
Số cuối năm	159.600.000	43.225.000	116.375.000

12. Bất động sản đầu tư**Bất động sản đầu tư cho thuê**

	Quyền sử dụng đất	Nhà	Cơ sở hạ tầng	Cộng
Nguyên giá				
Số đầu năm	26.706.606.000	47.740.040.020	218.480.425	74.665.126.445
Đầu tư xây dựng cơ bản hoàn thành	-	35.439.061	-	35.439.061
Số cuối năm	26.706.606.000	47.775.479.081	218.480.425	74.700.565.506
<i>Trong đó:</i>				
Đã khấu hao hết nhưng vẫn cho thuê	-	-	-	-
Giá trị hao mòn				
Số đầu năm	2.079.287.063	8.299.200.811	124.239.232	10.502.727.106
Khấu hao trong năm	577.950.852	1.340.012.812	14.565.360	1.932.529.024
Số cuối năm	2.657.237.915	9.639.213.623	138.804.592	12.435.256.130
Giá trị còn lại				
Số đầu năm	24.627.318.937	39.440.839.209	94.241.193	64.162.399.339
Số cuối năm	24.049.368.085	38.136.265.458	79.675.833	62.265.309.376

CÔNG TY CỔ PHẦN XUẤT NHẬP KHẨU VÀ ĐẦU TƯ CHỢ LỚN (CHOLIMEX)

Địa chỉ: 631 - 633 Nguyễn Trãi, Phường 11, Quận 5, TP. Hồ Chí Minh

BÁO CÁO TÀI CHÍNH

Cho năm tài chính kết thúc ngày 31 tháng 12 năm 2019

Bản thuyết minh Báo cáo tài chính (tiếp theo)

Theo quy định tại Chuẩn mực Kế toán Việt Nam số 05 “Bất động sản đầu tư”, giá trị hợp lý của bất động sản đầu tư tại ngày kết thúc năm tài chính cần phải được trình bày. Tuy nhiên, Công ty hiện chưa xác định được giá trị hợp lý của các bất động sản đầu tư do chưa có điều kiện để thực hiện.

13. Chi phí xây dựng cơ bản dở dang

	<u>Số đầu năm</u>	<u>Chi phí phát sinh trong năm</u>	<u>Kết chuyển vào TSCĐ trong năm</u>	<u>Kết chuyển giảm khác</u>	<u>Số cuối năm</u>
Dự án Cao ốc phức hợp Cholimex, Nguyễn Trãi, Quận 5, TP. Hồ Chí Minh	3.310.084.263	-	-	-	3.310.084.263
Dự án Khu Công nghiệp Vĩnh Lộc mở rộng	67.422.808.397	406.316.865	-	-	67.829.125.262
Dự án Khu Dân cư tái định cư Vĩnh Lộc A	32.285.510.399	116.739.408	-	-	32.402.249.807
Dự án Trung tâm Giống Cholimex – Ninh Thuận	-	64.149.162	(35.439.061)	(28.710.101)	-
Cộng	103.018.403.059	587.205.435	(35.439.061)	(28.710.101)	103.541.459.332

14. Tài sản thuế thu nhập hoãn lại

Công ty chưa ghi nhận tài sản thuế thu nhập hoãn lại cho khoản lỗ tính thuế chưa ghi nhận với tổng số tiền là 39.306.676.715VND. Chi tiết như sau:

Năm 2016	7.303.790.832
Năm 2017	10.375.477.440
Năm 2018	12.166.459.009
Năm 2019	9.460.949.434
Cộng	39.306.676.715

Theo Luật thuế thu nhập doanh nghiệp hiện hành, khoản lỗ của bất kỳ năm tính thuế nào được chuyển sang bù trừ vào thu nhập trong thời gian tối đa không quá 05 năm kể từ năm tiếp sau năm phát sinh lỗ. Tài sản thuế thu nhập hoãn lại không được ghi nhận cho những khoản này vì ít có khả năng có thu nhập chịu thuế trong tương lai để sử dụng những lợi ích đó.

15. Phải trả người bán ngắn hạn

	<u>Số cuối năm</u>	<u>Số đầu năm</u>
Phải trả các bên liên quan	1.068.398.824	877.229.183
Công ty Cổ phần Thực phẩm Cholimex	1.068.398.824	877.229.183
Phải trả các nhà cung cấp khác	515.536.314	1.290.415.202
Công ty Cổ phần Đầu tư Phát triển Trung Nam	-	525.186.312
Key Power Internation Pte Ltd	-	267.818.496
Các nhà cung cấp khác	515.536.314	497.410.394
Cộng	1.583.935.138	2.167.644.385

Công ty không có nợ phải trả người bán quá hạn chưa thanh toán.

CÔNG TY CỔ PHẦN XUẤT NHẬP KHẨU VÀ ĐẦU TƯ CHỢ LỚN (CHOLIMEX)

Địa chỉ: 631 - 633 Nguyễn Trãi, Phường 11, Quận 5, TP. Hồ Chí Minh

BÁO CÁO TÀI CHÍNH

Cho năm tài chính kết thúc ngày 31 tháng 12 năm 2019

Bản thuyết minh Báo cáo tài chính (tiếp theo)**16. Người mua trả tiền trước ngắn hạn**

	Số cuối năm	Số đầu năm
Ông Trần Quang Thái	213.491.625	985.478.663
Các khách hàng khác	-	51.896.001
Cộng	213.491.625	1.037.374.664

17. Thuế và các khoản phải nộp Nhà nước

	Số đầu năm		Số phát sinh trong năm		Số cuối năm	
	Phải nộp	Phải thu	Số phải nộp	Số đã thực nộp	Phải nộp	Phải thu
Thuế GTGT hàng bán nội địa	245.191.839	-	42.300.000	(287.491.839)	-	-
Thuế thu nhập doanh nghiệp	-	42.000.000	-	-	-	42.000.000
Thuế thu nhập cá nhân	194.055.235	-	2.284.357.517	(2.090.579.925)	387.832.827	-
Thuế sử dụng đất	43.472.880	-	329.617.964	(307.881.828)	65.209.016	-
Các loại thuế khác	-	-	8.100.000	(8.100.000)	-	-
Cộng	482.719.954	42.000.000	2.664.375.481	(2.694.053.592)	453.041.843	42.000.000

Thuế giá trị gia tăng

Công ty nộp thuế giá trị gia tăng theo phương pháp khấu trừ. Thuế suất thuế giá trị gia tăng cho hàng xuất khẩu là 0%, hàng tiêu thụ trong nước là 05% hoặc 10% tùy theo mặt hàng được quy định của Luật thuế giá trị gia tăng hiện hành.

Thuế xuất, nhập khẩu

Công ty kê khai và nộp theo thông báo của Hải quan.

Thuế thu nhập doanh nghiệp

Công ty phải nộp thuế thu nhập doanh nghiệp cho các khoản thu nhập tính thuế với thuế suất 20%.

Thuế thu nhập doanh nghiệp phải nộp trong năm được dự tính như sau:

	Năm nay	Năm trước
Tổng lợi nhuận kế toán trước thuế	84.207.831.347	82.747.097.729
Các khoản điều chỉnh tăng, giảm lợi nhuận kế toán để xác định lợi nhuận chịu thuế thu nhập doanh nghiệp:		
- Các khoản điều chỉnh tăng	1.535.548.750	967.407.852
- Các khoản điều chỉnh giảm	-	(95.500.400)
Thu nhập chịu thuế	85.743.380.097	83.619.005.181
Thu nhập được miễn thuế	(95.204.329.531)	(95.785.464.190)
Thu nhập tính thuế	(9.460.949.434)	(12.166.459.009)
Thuế suất thuế thu nhập doanh nghiệp	20%	20%
Thuế thu nhập doanh nghiệp phải nộp	-	-

Việc xác định thuế thu nhập doanh nghiệp phải nộp của Công ty được căn cứ vào các quy định hiện hành về thuế. Tuy nhiên, những quy định này thay đổi theo từng thời kỳ và các quy định về thuế đối với nhiều loại giao dịch khác nhau có thể được giải thích theo nhiều cách khác nhau. Do vậy số thuế được trình bày trên Báo cáo tài chính có thể sẽ thay đổi khi cơ quan thuế kiểm tra.

Thuế sử dụng đất

Thuế sử dụng đất được nộp theo thông báo của cơ quan thuế.

Các loại thuế khác

Công ty kê khai và nộp theo quy định.

CÔNG TY CỔ PHẦN XUẤT NHẬP KHẨU VÀ ĐẦU TƯ CHỢ LỚN (CHOLIMEX)

Địa chỉ: 631 - 633 Nguyễn Trãi, Phường 11, Quận 5, TP. Hồ Chí Minh

BÁO CÁO TÀI CHÍNH

Cho năm tài chính kết thúc ngày 31 tháng 12 năm 2019

Bản thuyết minh Báo cáo tài chính (tiếp theo)**18. Phải trả người lao động**

Tiền lương phải trả người lao động.

19. Phải trả ngắn hạn/dài hạn khác**19a. Phải trả ngắn hạn khác**

	Số cuối năm	Số đầu năm
Kinh phí công đoàn	19.530.146	-
Nhận ký quỹ ngắn hạn	426.323.520	100.359.400
Cổ tức phải trả	140.640.239	25.980.000.000
Thù lao Hội đồng quản trị và Ban Kiểm soát phải trả	20.375.000	714.838.722
Các khoản phải trả ngắn hạn khác	1.217.289.809	86.917.057
Cộng	1.824.158.714	26.882.115.179

19b. Phải trả dài hạn khác

Nhận ký quỹ dài hạn.

19c. Nợ quá hạn chưa thanh toán

Công ty không có nợ phải trả khác quá hạn chưa thanh toán.

20. Quỹ khen thưởng, phúc lợi

	Số đầu năm	Tăng do trích lập từ lợi nhuận	Tăng khác	Chi quỹ trong năm	Số cuối năm
Quỹ khen thưởng	4.579.939.463	-	-	(2.265.408.633)	2.314.530.830
Quỹ phúc lợi	4.541.516.379	-	842.870.000	(3.258.991.900)	2.125.394.479
Quỹ thưởng Ban quản lý, điều hành	1.557.514.800	-	-	(1.557.514.800)	-
Cộng	10.678.970.642	-	842.870.000	(7.081.915.333)	4.439.925.309

21. Quỹ phát triển khoa học và công nghệ

	Quỹ phát triển khoa học và công nghệ	Quỹ phát triển khoa học và công nghệ đã hình thành tài sản cố định	Cộng
Số đầu năm	3.160.770.856	240.384.814	3.401.155.670
Trích lập quỹ	700.000.000	-	700.000.000
Chi nghiên cứu, phát triển khoa học và công nghệ	(902.606.000)	-	(902.606.000)
Hao mòn tài sản cố định	-	(35.178.360)	(35.178.360)
Chuyển quỹ về cho Công ty TNHH MTV Khu Công nghiệp Vĩnh Lộc	(371.480.000)	-	(371.480.000)
Số cuối năm	2.586.684.856	205.206.454	2.791.891.310

CÔNG TY CỔ PHẦN XUẤT NHẬP KHẨU VÀ ĐẦU TƯ CHỢ LỚN (CHOLIMEX)

Địa chỉ: 631 - 633 Nguyễn Trãi, Phường 11, Quận 5, TP. Hồ Chí Minh

BÁO CÁO TÀI CHÍNH

Cho năm tài chính kết thúc ngày 31 tháng 12 năm 2019

Bản thuyết minh Báo cáo tài chính (tiếp theo)**22. Vốn chủ sở hữu****22a. Bảng đối chiếu biến động của vốn chủ sở hữu**

	Vốn đầu tư của chủ sở hữu	Lợi nhuận sau thuế chưa phân phối	Cộng
Số dư đầu năm trước	866.000.000.000	32.550.929.159	898.550.929.159
Lợi nhuận trong năm	-	82.747.097.729	82.747.097.729
Trích lập các quỹ trong năm	-	(10.769.020.828)	(10.769.020.828)
Chia cổ tức		(25.980.000.000)	(25.980.000.000)
Chi thù lao Hội đồng quản trị và Ban kiểm soát trong năm	-	(1.123.149.462)	(1.123.149.462)
Số dư cuối năm trước	866.000.000.000	77.425.856.598	943.425.856.598
Số dư đầu năm nay	866.000.000.000	77.425.856.598	943.425.856.598
Lợi nhuận trong năm	-	84.207.831.347	84.207.831.347
Chia cổ tức		(12.990.000.000)	(12.990.000.000)
Chi thù lao Hội đồng quản trị và Ban kiểm soát trong năm	-	(682.499.987)	(682.499.987)
Giảm khác	-	(1.865.205.826)	(1.865.205.826)
Số dư cuối năm nay	866.000.000.000	146.095.982.132	1.012.095.982.132

22b. Chi tiết vốn góp của chủ sở hữu

	Số cuối năm	Số đầu năm
Công ty Đầu tư Tài chính Nhà nước TP. Hồ Chí Minh	424.340.000.000	424.340.000.000
Công ty Cổ phần Transimex	303.280.000.000	303.280.000.000
Công ty Cổ phần Dịch vụ Văn hóa Việt	72.123.470.000	72.123.470.000
Các cổ đông khác	66.256.530.000	66.256.530.000
Cộng	866.000.000.000	866.000.000.000

22c. Cổ phiếu

	Số cuối năm	Số đầu năm
Số lượng cổ phiếu đăng ký phát hành	86.600.000	86.600.000
Số lượng cổ phiếu đã phát hành	86.600.000	86.600.000
- Cổ phiếu phổ thông	86.600.000	86.600.000
- Cổ phiếu ưu đãi	-	-
Số lượng cổ phiếu được mua lại	-	-
- Cổ phiếu phổ thông	-	-
- Cổ phiếu ưu đãi	-	-
Số lượng cổ phiếu đang lưu hành	86.600.000	86.600.000
- Cổ phiếu phổ thông	86.600.000	86.600.000
- Cổ phiếu ưu đãi	-	-

Mệnh giá cổ phiếu đang lưu hành: 10.000 VND.

CÔNG TY CỔ PHẦN XUẤT NHẬP KHẨU VÀ ĐẦU TƯ CHỢ LỚN (CHOLIMEX)

Địa chỉ: 631 - 633 Nguyễn Trãi, Phường 11, Quận 5, TP. Hồ Chí Minh

BÁO CÁO TÀI CHÍNH

Cho năm tài chính kết thúc ngày 31 tháng 12 năm 2019

Bản thuyết minh Báo cáo tài chính (tiếp theo)

22d. Phân phối lợi nhuận

Theo Nghị quyết Đại hội cổ đông thường niên năm 2019 số 01/NQ-CHOLIMEX-ĐHCD ngày 12 tháng 4 năm 2019 thông qua phân phối lợi nhuận năm 2018 như sau:

	Số được phân phối	Số trích trong năm trước	Số trích trong năm nay
• Trích Quỹ khen thưởng	2.482.412.932	2.482.412.932	-
• Trích Quỹ phúc lợi	3.061.642.616	3.061.642.616	-
• Trích Quỹ thưởng Ban quản lý, điều hành	1.557.514.800	1.557.514.800	-
• Thù lao Hội đồng quản trị và Ban kiểm soát	1.034.338.722	1.034.338.722	-
• Chia cổ tức 3%	25.980.000.000	25.980.000.000	-
Cộng	34.115.909.070	34.115.909.070	-

Ngoài ra, trong năm Công ty cũng tạm ứng cổ tức theo Nghị quyết Hội đồng quản trị số 20/NQ-CHOLIMEX-HĐQT ngày 04 tháng 12 năm 2019 với số tiền là 12.990.000.000 VND.

23. Các khoản mục ngoài Bảng cân đối kế toán

23a. Tài sản thuê ngoài

Tổng số tiền thuê tối thiểu trong tương lai của các hợp đồng thuê hoạt động tài sản không thể hủy ngang theo các thời hạn như sau:

	Số cuối năm	Số đầu năm
Từ 01 năm trở xuống	21.514.848	21.514.848
Trên 01 năm đến 05 năm	86.059.392	86.059.392
Trên 05 năm	473.326.656	494.841.504
Cộng	580.900.896	602.415.744

Các khoản thanh toán tiền thuê hoạt động ở trên bao gồm:

- Tổng số tiền thuê 283 m² đất tại 629B Nguyễn Trãi, Phường 11, Quận 5, TP. Hồ Chí Minh với giá thuê là 2.033.602 VND/năm. Hợp đồng thuê được ký với thời hạn 50 năm tính từ ngày 01 tháng 01 năm 1996.
- Tổng số tiền thuê 2.711 m² đất tại 631- 633 Nguyễn Trãi, Phường 11, Quận 5, TP. Hồ Chí Minh với giá thuê là 19.481.246 VND/năm. Hợp đồng thuê được ký với thời hạn 50 năm tính từ ngày 01 tháng 01 năm 1996.

23b. Ngoại tệ các loại

Tại ngày kết thúc năm tài chính, tiền bao gồm 1,70 USD (số đầu năm là 21,50 USD).

23c. Nợ khó đòi đã xử lý

	Số cuối năm	Số đầu năm	Nguyên nhân xóa sổ
Ông Nguyễn Văn Chín	87.126.749	87.126.749	Cá nhân không có tài sản thi hành án
Ông Trần Minh Hiếu	43.000.000	43.000.000	Cá nhân không có khả năng thanh toán
Công ty TNHH Thiện Ân	8.732.498.580	-	Đơn vị không có khả năng thanh toán
Công ty TNHH Toàn Thành	2.437.717.222	-	Đơn vị không có khả năng thanh toán
Công ty TNHH Kỹ nghệ Gỗ Tân Sanh	1.244.354.847	-	Đơn vị không có khả năng thanh toán
Công ty TNHH Minh Việt Long	1.166.839.840	-	Đơn vị không có khả năng thanh toán
Các khách hàng khác	3.962.851.273	-	Đơn vị không có khả năng thanh toán
Cộng	17.674.388.511	130.126.749	

CÔNG TY CỔ PHẦN XUẤT NHẬP KHẨU VÀ ĐẦU TƯ CHỢ LỚN (CHOLIMEX)

Địa chỉ: 631 - 633 Nguyễn Trãi, Phường 11, Quận 5, TP. Hồ Chí Minh

BÁO CÁO TÀI CHÍNH

Cho năm tài chính kết thúc ngày 31 tháng 12 năm 2019

Bản thuyết minh Báo cáo tài chính (tiếp theo)**VI. THÔNG TIN BỔ SUNG CHO CÁC KHOẢN MỤC TRÌNH BÀY TRONG BÁO CÁO KẾT QUẢ HOẠT ĐỘNG KINH DOANH****1. Doanh thu bán hàng và cung cấp dịch vụ****1a. Tổng doanh thu**

	Năm nay	Năm trước
Doanh thu bán hàng hóa	29.737.713.765	39.568.696.188
Doanh thu bán thành phẩm	335.673.637	722.589.749
Doanh thu kinh doanh bất động sản đầu tư	9.210.576.078	9.525.055.702
Cộng	39.283.963.480	49.816.341.639

1b. Doanh thu bán hàng và cung cấp dịch vụ cho các bên liên quan

Ngoài giao dịch bán hàng và cung cấp dịch vụ cho các công ty con và công ty liên kết được trình bày ở thuyết minh số V.2b, Công ty không phát sinh giao dịch bán hàng và cung cấp dịch vụ cho các bên liên quan không phải là công ty con và công ty liên kết.

2. Giá vốn hàng bán

	Năm nay	Năm trước
Giá vốn của hàng hóa đã bán	27.168.047.719	37.426.352.139
Giá vốn của thành phẩm đã bán	270.083.459	535.318.404
Chi phí kinh doanh bất động sản đầu tư	2.063.029.975	1.988.386.659
Cộng	29.501.161.153	39.950.057.202

3. Doanh thu hoạt động tài chính

	Năm nay	Năm trước
Lãi tiền gửi có kỳ hạn	3.360.520.278	2.138.317.663
Lãi tiền gửi không kỳ hạn	15.076.253	10.176.502
Cổ tức, lợi nhuận được chia	95.204.329.531	95.785.464.190
Lãi cho vay	1.551.260.417	-
Lãi chênh lệch tỷ giá do đánh giá lại các khoản mục tiền tệ có gốc ngoại tệ	-	3.450.527
Cộng	100.131.186.479	97.937.408.882

4. Chi phí bán hàng

	Năm nay	Năm trước
Chi phí cho nhân viên	605.894.828	616.632.906
Chi phí vật liệu, bao bì	-	4.440.787
Chi phí dụng cụ, đồ dùng	349.303.213	154.086.121
Chi phí khấu hao tài sản cố định	122.445.720	40.111.896
Chi phí dịch vụ mua ngoài	1.587.694.038	608.553.807
Các chi phí khác	645.114.636	438.281.110
Cộng	3.310.452.435	1.862.106.627

CÔNG TY CỔ PHẦN XUẤT NHẬP KHẨU VÀ ĐẦU TƯ CHỢ LỚN (CHOLIMEX)

Địa chỉ: 631 - 633 Nguyễn Trãi, Phường 11, Quận 5, TP. Hồ Chí Minh

BÁO CÁO TÀI CHÍNH

Cho năm tài chính kết thúc ngày 31 tháng 12 năm 2019

Bản thuyết minh Báo cáo tài chính (tiếp theo)

5. Chi phí quản lý doanh nghiệp

	Năm nay	Năm trước
Chi phí cho nhân viên	12.727.623.903	12.031.462.993
Chi phí đồ dùng văn phòng	1.466.171.501	1.568.284.783
Chi phí khấu hao tài sản cố định	585.100.320	867.229.685
Thuế, phí và lệ phí	4.000.000	17.381.864
Dự phòng/(Hoàn nhập dự phòng) phải thu khó đòi	-	(95.500.400)
Chi phí dịch vụ mua ngoài	5.231.901.358	6.846.526.445
Các chi phí khác	2.465.994.531	1.345.972.209
Cộng	22.480.791.613	22.581.357.579

6. Lãi trên cổ phiếu

Thông tin về lãi trên cổ phiếu được trình bày trên Báo cáo tài chính hợp nhất.

7. Chi phí sản xuất kinh doanh theo yếu tố

	Năm nay	Năm trước
Chi phí nguyên liệu, vật liệu	1.934.378.665	2.198.430.535
Chi phí nhân công	13.333.518.731	12.648.095.899
Chi phí khấu hao tài sản cố định	2.640.075.064	2.358.732.636
Chi phí dịch vụ mua ngoài	6.819.595.396	7.455.080.252
Chi phí khác	3.126.706.167	2.119.694.543
Cộng	27.854.274.023	26.780.033.865

VII. NHỮNG THÔNG TIN KHÁC

1. Tài sản cho thuê hoạt động

Tại ngày kết thúc năm tài chính, các khoản thanh toán tiền thuê tối thiểu trong tương lai thu được từ các hợp đồng thuê hoạt động không thể hủy ngang như sau:

	Số cuối năm	Số đầu năm
Từ 01 năm trở xuống	5.848.154.143	4.137.751.328
Trên 01 năm đến 05 năm	5.239.131.411	809.378.283
Cộng	11.087.285.554	4.947.129.611

2. Giao dịch và số dư với các bên liên quan

Các bên liên quan với Công ty bao gồm: các thành viên quản lý chủ chốt, các cá nhân có liên quan với các thành viên quản lý chủ chốt và các bên liên quan khác.

2a. Giao dịch và số dư với các thành viên quản lý chủ chốt và các cá nhân có liên quan với các thành viên quản lý chủ chốt

Các thành viên quản lý chủ chốt gồm: các thành viên Hội đồng quản trị và các thành viên Ban điều hành (Ban Tổng Giám đốc, Kế toán trưởng). Các cá nhân có liên quan với các thành viên quản lý chủ chốt là các thành viên mật thiết trong gia đình các thành viên quản lý chủ chốt.

Giao dịch với các thành viên quản lý chủ chốt và các cá nhân có liên quan với các thành viên quản lý chủ chốt

Công ty không phát sinh giao dịch bán hàng và cung cấp dịch vụ cũng như các giao dịch khác với các thành viên quản lý chủ chốt và các cá nhân có liên quan với các thành viên quản lý chủ chốt.

CÔNG TY CỔ PHẦN XUẤT NHẬP KHẨU VÀ ĐẦU TƯ CHỢ LỚN (CHOLIMEX)

Địa chỉ: 631 - 633 Nguyễn Trãi, Phường 11, Quận 5, TP. Hồ Chí Minh

BÁO CÁO TÀI CHÍNH

Cho năm tài chính kết thúc ngày 31 tháng 12 năm 2019

Bản thuyết minh Báo cáo tài chính (tiếp theo)

Công nợ với các thành viên quản lý chủ chốt và các cá nhân có liên quan với các thành viên quản lý chủ chốt

Công ty không có công nợ với các thành viên quản lý chủ chốt và các cá nhân có liên quan với các thành viên quản lý chủ chốt.

Thu nhập của các thành viên quản lý chủ chốt

Thu nhập của các thành viên quản lý chủ chốt trong năm là 4.806.090.711 VND (năm trước là 3.654.381.870 VND).

2b. *Giao dịch và số dư với các bên liên quan khác*

Các bên liên quan khác với Công ty gồm:

Bên liên quan khác

Mối quan hệ

Công ty Đầu tư Tài chính Nhà nước TP. Hồ Chí Minh

Đại diện cổ đông Nhà nước nắm giữ 49% vốn điều lệ

Công ty TNHH MTV Khu Công nghiệp Vĩnh Lộc

Công ty con

Công ty Cổ phần May Cholimex

Công ty con

Công ty Cổ phần Thực phẩm Cholimex

Công ty liên kết

Công ty Cổ phần Sản xuất Kinh doanh Xuất nhập khẩu Dịch vụ và Đầu tư Tân Bình

Công ty liên kết

Công ty Cổ phần Đầu tư và Xây dựng Khu Công nghiệp Vĩnh Lộc - Bến Lức

Công ty liên kết

Công ty Cổ phần Dịch vụ Vĩnh Lộc - Bến Thành

Công ty liên kết

Giao dịch với các bên liên quan khác

Ngoài các giao dịch phát sinh với các công ty con và công ty liên kết đã được trình bày ở thuyết minh số V.2b, Công ty không phát sinh giao dịch với các bên liên quan khác.

Giá hàng hóa, dịch vụ cung cấp cho các bên liên quan khác là giá thỏa thuận. Việc mua hàng hóa, dịch vụ từ các bên liên quan khác được thực hiện theo giá thỏa thuận.

Công nợ với các bên liên quan khác

Công nợ với các bên liên quan khác được trình bày tại các thuyết minh số V.3, V.5, V.9 và V.15.

Các khoản công nợ phải thu các bên liên quan khác không có bảo đảm và sẽ được thanh toán bằng tiền. Không có khoản dự phòng phải thu khó đòi nào được lập cho các khoản nợ phải thu các bên liên quan khác.

3. **Thông tin về bộ phận**

Báo cáo bộ phận chính yếu là theo lĩnh vực kinh doanh do các hoạt động kinh doanh của Công ty được tổ chức và quản lý theo tính chất của loại hình kinh doanh và dịch vụ do Công ty cung cấp, với mỗi một bộ phận là một đơn vị kinh doanh hoạt động và cung cấp dịch vụ khác nhau.

3a. *Thông tin về lĩnh vực kinh doanh*

Công ty có các lĩnh vực kinh doanh chính sau:

- Lĩnh vực cho thuê.
- Lĩnh vực bán hàng hóa, thành phẩm.

Thông tin về bộ phận theo lĩnh vực kinh doanh của Công ty được trình bày ở Phụ lục đính kèm.

3b. *Thông tin về khu vực địa lý*

Toàn bộ hoạt động của Công ty chỉ diễn ra trên lãnh thổ Việt Nam.

CÔNG TY CỔ PHẦN XUẤT NHẬP KHẨU VÀ ĐẦU TƯ CHỢ LỚN (CHOLIMEX)

Địa chỉ: 631 - 633 Nguyễn Trãi, Phường 11, Quận 5, TP. Hồ Chí Minh

BÁO CÁO TÀI CHÍNH

Cho năm tài chính kết thúc ngày 31 tháng 12 năm 2019

Bản thuyết minh Báo cáo tài chính (tiếp theo)

4. Sự kiện phát sinh sau ngày kết thúc năm tài chính

Không có sự kiện trọng yếu nào phát sinh sau ngày kết thúc năm tài chính yêu cầu phải điều chỉnh số liệu hoặc công bố trên Báo cáo tài chính.

TP. Hồ Chí Minh, ngày 19 tháng 3 năm 2020



Trần Thị Hạnh
Người lập biểu



Võ Văn Đầy
Kế toán trưởng



Huỳnh An Trung
Tổng Giám đốc



CÔNG TY CỔ PHẦN XUẤT NHẬP KHẨU VÀ ĐẦU TƯ CHỢ LỚN (CHOLIMEX)

Địa chỉ: 631- 633 Nguyễn Trãi, Phường 11, Quận 5, TP. Hồ Chí Minh

BÁO CÁO TÀI CHÍNH

Cho năm tài chính kết thúc ngày 31 tháng 12 năm 2019


Phụ lục 01: Bảng đối chiếu biến động của vốn chủ sở hữu


Đơn vị tính: VND

	Vốn góp của chủ sở hữu	Lợi nhuận sau thuế chưa phân phối	Cộng
Số dư đầu năm trước	866.000.000.000	32.550.929.159	898.550.929.159
Lợi nhuận trong năm	-	82.747.097.729	82.747.097.729
Trích lập các quỹ	-	(10.769.020.828)	(10.769.020.828)
Chia cổ tức	-	(25.980.000.000)	(25.980.000.000)
Chi thù lao Hội đồng quản trị và Ban Kiểm soát	-	(1.123.149.462)	(1.123.149.462)
Số dư cuối năm trước	866.000.000.000	77.425.856.598	943.425.856.598
Số dư đầu năm nay	866.000.000.000	77.425.856.598	943.425.856.598
Lợi nhuận trong năm	-	84.207.831.347	84.207.831.347
Chia cổ tức	-	(12.990.000.000)	(12.990.000.000)
Chi thù lao Hội đồng quản trị và Ban Kiểm soát	-	(682.499.987)	(682.499.987)
Giảm khác	-	(1.865.205.826)	(1.865.205.826)
Số dư cuối năm nay	866.000.000.000	146.095.982.132	1.012.095.982.132

TP. Hồ Chí Minh, ngày 19 tháng 3 năm 2020


Trần Thị Hạnh
Người lập


Võ Văn Bảy
Kế toán trưởng


Huỳnh An Trung
Tổng Giám đốc

CÔNG TY CỔ PHẦN XUẤT NHẬP KHẨU VÀ ĐẦU TƯ CHỢ LỚN (CHOLIMEX)

Địa chỉ: 631- 633 Nguyễn Trãi, Phường 11, Quận 5, TP. Hồ Chí Minh

BÁO CÁO TÀI CHÍNH

Cho năm tài chính kết thúc ngày 31 tháng 12 năm 2019

Phụ lục 02: Thông tin về bộ phận theo lĩnh vực kinh doanh

Đơn vị tính: VND

Thông tin về kết quả kinh doanh, tài sản cố định và các tài sản dài hạn khác và giá trị các khoản chi phí lớn không bằng tiền của bộ phận theo lĩnh vực kinh doanh của Công ty như sau:

	Lĩnh vực cho thuê	Lĩnh vực bán hàng hóa, thành phẩm	Các khoản loại trừ	Cộng
Năm nay				
Doanh thu thuần về bán hàng và cung cấp dịch vụ ra bên ngoài	9.210.576.078	30.073.387.402	-	39.283.963.480
Doanh thu thuần về bán hàng và cung cấp dịch vụ giữa các bộ phận	-	-	-	-
Tổng doanh thu thuần về bán hàng và cung cấp dịch vụ	9.210.576.078	30.073.387.402	-	39.283.963.480
Kết quả kinh doanh theo bộ phận	7.147.546.103	2.635.256.224	-	9.782.802.327
Các chi phí không phân bổ theo bộ phận				(25.791.244.048)
Lợi nhuận từ hoạt động kinh doanh				(16.008.441.721)
Doanh thu hoạt động tài chính				100.131.186.479
Chi phí tài chính				(76.990)
Thu nhập khác				90.965.908
Chi phí khác				(5.802.329)
Chi phí thuế thu nhập doanh nghiệp hiện hành				-
Chi phí thuế thu nhập doanh nghiệp hoãn lại				-
Lợi nhuận sau thuế thu nhập doanh nghiệp				84.207.831.347
Tổng chi phí đã phát sinh để mua tài sản cố định và các tài sản dài hạn khác	558.495.334	-	-	558.495.334
Tổng chi phí khấu hao và phân bổ chi phí trả trước dài hạn	1.932.529.024	707.546.040	-	2.640.075.064
Tổng giá trị các khoản chi phí lớn không bằng tiền (trừ chi phí khấu hao và phân bổ chi phí trả trước dài hạn)	-	-	-	-

CÔNG TY CỔ PHẦN XUẤT NHẬP KHẨU VÀ ĐẦU TƯ CHỢ LỚN (CHOLIMEX)

Địa chỉ: 631- 633 Nguyễn Trãi, Phường 11, Quận 5, TP. Hồ Chí Minh

BÁO CÁO TÀI CHÍNH

Cho năm tài chính kết thúc ngày 31 tháng 12 năm 2019

Phụ lục 02: Thông tin về bộ phận theo lĩnh vực kinh doanh (tiếp theo)

	Lĩnh vực cho thuê	Lĩnh vực bán hàng hóa, thành phẩm	Các khoản loại trừ	Cộng
Năm trước				
Doanh thu thuần về bán hàng và cung cấp dịch vụ ra bên ngoài	9.525.055.702	40.291.285.937	-	49.816.341.639
Doanh thu thuần về bán hàng và cung cấp dịch vụ giữa các bộ phận	-	-	-	-
Tổng doanh thu thuần về bán hàng và cung cấp dịch vụ	9.525.055.702	40.291.285.937	-	49.816.341.639
 Kết quả kinh doanh theo bộ phận	 7.536.669.043	 2.329.615.394	 -	 9.866.284.437
Các chi phí không phân bổ theo bộ phận				(24.443.464.206)
Lợi nhuận từ hoạt động kinh doanh				(14.577.179.769)
Doanh thu hoạt động tài chính				97.937.408.882
Chi phí tài chính				(1.000.000)
Thu nhập khác				18.939.550
Chi phí khác				(631.070.934)
Chi phí thuế thu nhập doanh nghiệp hiện hành				-
Chi phí thuế thu nhập doanh nghiệp hoãn lại				-
Lợi nhuận sau thuế thu nhập doanh nghiệp				82.747.097.729
 Tổng chi phí đã phát sinh để mua tài sản cố định và các tài sản dài hạn khác	 1.936.575.394	 -	 -	 1.936.575.394
 Tổng chi phí khấu hao và phân bổ chi phí trả trước dài hạn	 1.438.791.055	 -	 -	 1.438.791.055
 Tổng giá trị các khoản chi phí lớn không bằng tiền (trừ chi phí khấu hao và phân bổ chi phí trả trước dài hạn)	 -	 -	 -	 -

CÔNG TY CỔ PHẦN XUẤT NHẬP KHẨU VÀ ĐẦU TƯ CHỢ LỚN (CHOLIMEX)

Địa chỉ: 631- 633 Nguyễn Trãi, Phường 11, Quận 5, TP. Hồ Chí Minh

BÁO CÁO TÀI CHÍNH

Cho năm tài chính kết thúc ngày 31 tháng 12 năm 2019

Phụ lục 02: Thông tin về bộ phận theo lĩnh vực kinh doanh (tiếp theo)

Tài sản và nợ phải trả của bộ phận theo lĩnh vực kinh doanh của Công ty như sau:

	Lĩnh vực cho thuê	Lĩnh vực bán hàng hóa, thành phẩm	Các khoản loại trừ	Cộng
Số cuối năm				
Tài sản trực tiếp của bộ phận	62.265.309.376	-	-	62.265.309.376
Tài sản phân bổ cho bộ phận	-	-	-	-
Các tài sản không phân bổ theo bộ phận				965.810.060.633
Tổng tài sản				1.028.075.370.009
Nợ phải trả trực tiếp của bộ phận	-	-	-	-
Nợ phải trả phân bổ cho bộ phận	-	-	-	-
Nợ phải trả không phân bổ theo bộ phận				15.979.387.877
Tổng nợ phải trả				15.979.387.877
Số đầu năm				
Tài sản trực tiếp của bộ phận	64.162.399.339	-	-	64.162.399.339
Tài sản phân bổ cho bộ phận	-	-	-	-
Các tài sản không phân bổ theo bộ phận				931.997.920.593
Tổng tài sản				996.160.319.932
Nợ phải trả trực tiếp của bộ phận	-	-	-	-
Nợ phải trả phân bổ cho bộ phận	-	-	-	-
Nợ phải trả không phân bổ theo bộ phận				52.734.463.334
Tổng nợ phải trả				52.734.463.334

TP. Hồ Chí Minh, ngày 19 tháng 3 năm 2020


Trần Thị Hạnh
Người lập

Võ Văn Đây
Kế toán trưởngHuỳnh An Trung
Tổng Giám đốc