

**TỔNG CÔNG TY PHÁT ĐIỆN I
CÔNG TY CỔ PHẦN THUYẾT ĐIỆN
ĐA NHIỆM-HÀM THUẬN-ĐA MI**

BC-TĐĐHB-TCKT

Ngày 20/04/2020

BÁO CÁO KẾ TOÁN QUÝ 1 NĂM 2020

Báo cáo riêng

BẢNG CÂN ĐỐI KẾ TOÁN

Quý I năm 2020

Đơn vị tính: đồng

Chỉ tiêu	Mã số	Thuyết minh	Số cuối quý	Số đầu năm
1	2	3	4	5
A - TÀI SẢN NGẮN HẠN (100+110+120+130+140+150)	100		1 535 824 186 408	1 949 482 532 551
I. Tiền và các khoản tương đương tiền	110		233 000 657 021	720 003 746 564
1. Tiền	111	V.01	30 507 506 336	119 310 595 879
2. Các khoản tương đương tiền	112		202 493 150 685	600 693 150 685
II. Đầu tư tài chính ngắn hạn	120	V.02	485 897 861 813	685 897 861 813
1. Chứng khoán kinh doanh	121			
2. Dự phòng giảm giá chứng khoán kinh doanh (*) (2)	122			
3. Đầu tư nắm giữ đến ngày đáo hạn	123		485 897 861 813	685 897 861 813
III. Các khoản phải thu ngắn hạn	130		725 501 395 503	452 784 519 811
1. Phải thu ngắn hạn của khách hàng	131		270 359 512 678	354 619 680 714
2. Trả trước cho người bán	132		43 721 565 099	43 362 303 650
3. Phải thu nội bộ ngắn hạn	133		0	0
4. Phải thu theo tiến độ kế hoạch hợp đồng xây dựng	134			
5. Phải thu về cho vay ngắn hạn	135		400 000 000 000	
6. Phải thu ngắn hạn khác	136	V.03	11 420 317 726	54 802 535 447
7. Dự phòng phải thu ngắn hạn khó đòi (*)	137			
8. Tài sản thiếu chờ xử lý	139			
IV. Hàng tồn kho	140		89 009 822 476	89 061 529 795
1. Hàng tồn kho	141	V.04	89 009 822 476	89 061 529 795
2. Dự phòng giảm giá hàng tồn kho (*)	149			
V. Tài sản ngắn hạn khác	150		2 414 449 595	1 734 874 568
1. Chi phí trả trước ngắn hạn	151		2 414 449 595	1 734 874 568
2. Thuế GTGT được khấu trừ	152			

Chí tiêu	Mã số	Thuyết minh	Số cuối quý	Số đầu năm
1	2	3	4	5
3. Thuế và các khoản khác phải thu Nhà nước	153	V.05		
4. Giao dịch mua bán lại trái phiếu Chính phủ	154			
5. Tài sản ngắn hạn khác	155			
B – TÀI SẢN DÀI HẠN (200 = 210 + 220 + 240 + 250 + 260)	200		6 816 559 434 196	6 904 027 637 173
I. Các khoản phải thu dài hạn	210		799 932 824 894	799 932 824 894
1. Phải thu dài hạn của khách hàng	211			
2. Trả trước cho người bán dài hạn	212		0	0
3. Vốn kinh doanh ở đơn vị trực thuộc	213			
4. Phải thu nội bộ dài hạn	214	V.06		
5. Phải thu về cho vay dài hạn	215		799 932 824 894	799 932 824 894
6. Phải thu dài hạn khác	216	V.07		
7. Dự phòng phải thu dài hạn khó đòi (*)	219			
II. Tài sản cố định	220		5 228 020 868 367	5 297 384 114 537
1. Tài sản cố định hữu hình	221	V.08	5 227 223 269 723	5 296 548 294 942
– Nguyên giá	222		14 251 605 736 363	14 232 189 391 116
– Giá trị hao mòn lũy kế (*)	223		(9 024 382 466 640)	(8 935 641 096 174)
2. Tài sản cố định thuê tài chính	224	V.09		
– Nguyên giá	225			
– Giá trị hao mòn lũy kế (*)	226			
3. Tài sản cố định vô hình	227	V.10	797 598 644	835 819 595
– Nguyên giá	228		1 528 838 057	1 528 838 057
– Giá trị hao mòn lũy kế (*)	229		(731 239 413)	(693 018 462)
III. Bất động sản đầu tư	230	V.12		
– Nguyên giá	231			
– Giá trị hao mòn lũy kế (*)	232			
IV. Tài sản dở dang dài hạn	240		388 270 492 656	402 864 223 360
1. Chi phí sản xuất, kinh doanh dở dang dài hạn	241			
2. Chi phí xây dựng cơ bản dở dang	242		388 270 492 656	402 864 223 360
V. Đầu tư tài chính dài hạn	250		390 019 200 000	390 019 200 000
1. Đầu tư vào công ty con	251		112 000 000 000	112 000 000 000
2. Đầu tư vào công ty liên doanh, liên kết	252		32 679 200 000	32 679 200 000

Chỉ tiêu	Mã số	Thuyết minh	Số cuối quý	Số đầu năm
I	2	3	4	5
3. Đầu tư góp vốn vào đơn vị khác	253	V.13	37 360 000 000	37 360 000 000
4. Dự phòng đầu tư tài chính dài hạn (*)	254			
5. Đầu tư nắm giữ đến ngày đáo hạn	255		207 980 000 000	207 980 000 000
VI. Tài sản dài hạn khác	260		10 316 048 279	13 827 274 382
1. Chi phí trả trước dài hạn	261	V.14	10 316 048 279	13 827 274 382
2. Tài sản thuế thu nhập hoãn lại	262	V.21		
3. Thiết bị, vật tư, phụ tùng thay thế dài hạn	263			
4. Tài sản dài hạn khác	268			
5. Lợi thế thương mại	269			
TỔNG CỘNG TÀI SẢN (270 = 100 + 200)	270		8 352 383 620 604	8 853 510 169 724

Chỉ tiêu	Mã số	Thuyết minh	Số cuối quý	Số đầu năm
I	2	3	4	5
A - NỢ PHẢI TRẢ (300 = 310 + 330)	300		2 567 533 712 782	2 723 168 723 712
I. Nợ ngắn hạn	310		577 099 413 153	752 869 788 887
1. Phải trả người bán ngắn hạn	311		69 206 911 753	88 058 439 092
2. Người mua trả tiền trước ngắn hạn	312		1 829 087 679	2 497 345 582
3. Thuế và các khoản phải nộp Nhà nước	313	V.16	70 997 633 483	93 415 964 612
4. Phải trả người lao động	314		4 363 761 800	21 210 837 475
5. Chi phí phải trả ngắn hạn	315	V.17	4 585 744 665	12 616 328 842
6. Phải trả nội bộ ngắn hạn	316		0	0
7. Phải trả theo tiến độ kế hoạch hợp đồng xây dựng	317			
8. Doanh thu chưa thực hiện ngắn hạn	318			
9. Các khoản phải trả, phải nộp ngắn hạn khác	319	V.18	174 152 146 072	675 232 793
10. Vay và nợ thuê tài chính ngắn hạn	320		250 788 433 727	528 658 352 617
11. Dự phòng phải trả ngắn hạn	321			
12. Quỹ khen thưởng, phúc lợi	322		1 175 693 974	5 737 287 874
13. Quỹ bình ổn giá	323			
14. Giao dịch mua bán lại trái phiếu Chính phủ	324			
II. Nợ dài hạn	330		1 990 434 299 629	1 970 298 934 825

Chỉ tiêu	Mã số	Thuyết minh	Số cuối quý	Số đầu năm
1	2	3	4	5
1. Phải trả người bán dài hạn	331		0	35 587 067 377
2. Người mua trả tiền trước dài hạn	332			
3. Chi phí phải trả dài hạn	333			
4. Phải trả nội bộ về vốn kinh doanh	334			
5. Phải trả nội bộ dài hạn	335			
6. Doanh thu chưa thực hiện dài hạn	336			
7. Phải trả dài hạn khác	337			
8. Vay và nợ thuế tài chính dài hạn	338		1 990 434 299 629	1 934 711 867 448
9. Trái phiếu chuyển đổi	339			
10. Cổ phiếu ưu đãi	340			
11. Thuế thu nhập hoãn lại phải trả	341	V.21		
12. Dự phòng phải trả dài hạn	342			
13. Quỹ phát triển khoa học và công nghệ	343			
B – VỐN CHỦ SỞ HỮU (400 = 410 + 430)	400		5 784 849 907 822	6 130 341 446 012
I. Vốn chủ sở hữu	410	V.22	5 784 849 907 822	6 130 341 446 012
1. Vốn góp của chủ sở hữu	411		4 224 000 000 000	4 224 000 000 000
- Vốn đầu tư của chủ sở hữu	411a			
- Cổ phiếu phổ thông có quyền biểu quyết	411b		4 224 000 000 000	4 224 000 000 000
- Cổ phiếu ưu đãi	411c			
2. Thặng dư vốn cổ phần	412			
3. Quyền chọn chuyển đổi trái phiếu	413			
4. Vốn khác của chủ sở hữu	414		423 508 733 550	402 775 648 195
5. Cổ phiếu quỹ (*)	415			
6. Chênh lệch đánh giá lại tài sản	416			(8 452 600 340)
7. Chênh lệch tỷ giá hối đoái	417		(14 660 998 713)	
8. Quỹ đầu tư phát triển	418		95 430 933 721	116 164 019 076
9. Quỹ hỗ trợ sắp xếp doanh nghiệp	419			
10. Quỹ khác thuộc vốn chủ sở hữu	420			
11. Lợi nhuận sau thuế chưa phân phối	421		1 056 571 239 264	1 395 854 379 081
- LNST chưa phân phối lũy kế đến cuối kỳ trước	421a		973 454 379 081	348 098 855 084
- LNST chưa phân phối kỳ này	421b		83 116 860 183	1 047 755 523 997

Chỉ tiêu	Mã số	Thuyết minh	Số cuối quý	Số đầu năm
I	2	3	4	5
12. Nguồn vốn đầu tư XDCB	422			
13. Lợi ích cổ đông không kiểm soát	429			
II. Nguồn kinh phí và quỹ khác	430			
1. Nguồn kinh phí	431	V.23		
2. Nguồn kinh phí đã hình thành TSCĐ	432			
TỔNG CỘNG NGUỒN VỐN (440= 300 + 400)	440		8 352 383 620 604	8 853 510 169 724

Người lập biểu

(Ký, họ tên)

[Signature]

Lê Xuân Phong

Kế toán trưởng

(Ký, họ tên)


[Signature]

Phạm Thị Hồng Hà

Ngày: 01 tháng 04 năm 2020

Tổng Giám đốc

(Ký, họ tên)



[Signature]
Đỗ Văn Dương

BÁO CÁO KẾT QUẢ SẢN XUẤT KINH DOANH
Quý 1 năm 2020

Đơn vị tính: đồng

Chỉ tiêu	Mã số	Thuyết minh	Quý báo cáo		Lũy kế từ đầu năm đến cuối quý này	
			Năm nay	Năm trước	Năm nay	Năm trước
1	2	3	4	5	6	7
1. Doanh thu bán hàng và cung cấp dịch vụ	01	VI.25	326 641 882 043	545 658 757 364	326 641 882 043	545 658 757 364
2. Các khoản giảm trừ doanh thu	02					
3. Doanh thu thuần về bán hàng và cung cấp dịch vụ (10 = 01 - 02)	10					
4. Giá vốn hàng bán	11	VI.27	326 641 882 043	545 658 757 364	326 641 882 043	545 658 757 364
5. Lợi nhuận gộp về bán hàng và cung cấp dịch vụ (20 = 10 - 11)	20					
6. Doanh thu hoạt động tài chính	21	VI.26	147 076 278 313	383 224 516 252	147 076 278 313	383 224 516 252
7. Chi phí tài chính	22	VI.28	13 072 849 944	9 857 284 953	13 072 849 944	9 857 284 953
Trong đó: Chi phí lãi vay	23		49 898 592 989	5 696 115 168	49 898 592 989	5 696 115 168
8. Phần lãi hoặc lỗ trong công ty liên doanh, liên kết	24		14 458 170 207	5 696 115 168	14 458 170 207	5 696 115 168
9. Chi phí bán hàng	25					
10. Chi phí quản lý doanh nghiệp	26		10 661 901 691	11 644 074 976	10 661 901 691	11 644 074 976
11. Lợi nhuận thuần từ hoạt động kinh doanh { 30=20+ (21-22)+24-(25+26)}	30		99 588 633 577	375 741 611 061	99 588 633 577	375 741 611 061
12. Thu nhập khác	31		1 983 098		1 983 098	
13. Chi phí khác	32					
14. Lợi nhuận khác (40= 31-32)	40		1 983 098		1 983 098	
15. Tổng lợi nhuận kế toán trước thuế (50 = 30 + 40)	50		99 590 616 675	375 741 611 061	99 590 616 675	375 741 611 061
16. Chi phí thuế TNDN hiện hành	51	VI.40	16 473 756 492	75 148 322 212	16 473 756 492	75 148 322 212
17. Chi phí thuế TNDN hoãn lại	52	VI.40				
18. Lợi nhuận sau thuế thu nhập doanh nghiệp (60 = 50 - 51 - 52)	60		83 116 860 183	300 593 288 849	83 116 860 183	300 593 288 849
19. Lợi nhuận sau thuế của công ty mẹ	61		83 116 860 183	300 593 288 849	83 116 860 183	300 593 288 849
20. Lợi nhuận sau thuế của cổ đông không kiểm soát	62					
21. Lãi cơ bản trên cổ phiếu (*)	70					
22. Lãi suy giảm trên cổ phiếu (*)	71					

Người lập biểu
(Ký, họ tên)


Le Tuan Phong

Kế toán trưởng
(Ký, họ tên)

Phạm Thị Hồng Hà

Ngày: 20 tháng 4 năm 2020
Tổng Giám đốc

(Ký, họ tên)



Le Van Duong

Mẫu số B03-DN

(Ban hành theo thông tư số 200/2014/TT-BTC
Ngày 22/12/2014 của Bộ Tài chính)

CÔNG TY CP THỦY ĐIỆN ĐÀ NHIM - HÀM THUẬN - ĐÀ MI
Báo cáo sản xuất kinh doanh

BÁO CÁO LƯU CHUYỂN TIỀN TỆ THEO PHƯƠNG PHÁP GIÁN TIẾP

Từ kỳ : Q1_2020 đến kỳ : Q1_2020

Chỉ tiêu	Mã số	Tổng cộng	
		Năm nay	Năm trước
I. Lưu chuyển tiền từ hoạt động kinh doanh			
1. Lợi nhuận trước thuế	1	99 590 616 675	375 741 611 061
2. Điều chỉnh cho các khoản			
- Khấu hao TSCĐ	2	90 004 875 316	47 670 018 651
- Các khoản dự phòng	3		
- Lãi, lỗ chênh lệch tỷ giá hối đoái do đánh giá lại các khoản mục tiền tệ có gốc ngoại tệ	4	28 969 093 761	
- Lãi, lỗ từ hoạt động đầu tư	5	(6 601 520 923)	(1 717 921 900)
- Chi phí lãi vay	6	14 458 170 207	5 696 115 168
- Các khoản điều chỉnh khác	7		
3. Lợi nhuận từ hoạt động kinh doanh trước thay đổi vốn lưu động	8	226 421 235 036	427 389 822 980
- Tăng giảm các khoản phải thu	9	1 669 089 808 150	(357 090 066 274)
- Tăng giảm hàng tồn kho	10	51 707 319	(397 361 675)
- Tăng giảm các khoản phải trả (Không kể lãi vay phải trả, thuế thu nhập doanh nghiệp phải nộp)	11	(1 417 853 955 121)	44 439 607 939
- Tăng giảm chi phí trả trước	12	2 831 651 076	3 918 943 434
- Tăng, giảm chứng khoán kinh doanh	13		
- Tiền lãi vay đã trả	14	(11 566 250 382)	


- Thuế thu nhập doanh nghiệp đã nộp	15	(56 692 771 075)	
- Tiền thu khác từ hoạt động kinh doanh	16	52 626 720 791	42 985 196 647
- Tiền chi khác từ hoạt động kinh doanh	17	(1 692 673 785 378)	(801 230 447 672)
Lưu chuyển tiền thuần từ hoạt động kinh doanh	20	(1 227 765 639 584)	(639 984 304 621)
II. Lưu chuyển tiền từ hoạt động đầu tư			
1. Tiền chi để mua sắm, xây dựng TSCĐ và các tài sản dài hạn khác	21	(52 621 815 055)	(246 916 493 777)
2. Tiền thu từ thanh lý, nhượng bán TSCĐ và các tài sản dài hạn khác	22	72 173 239	
3. Tiền chi cho vay, mua các công cụ nợ của đơn vị khác	23		
4. Tiền thu hồi cho vay, bán lại các công cụ nợ của các đơn vị khác	24	553 245 725 985	737 398 168 054
5. Tiền chi đầu tư góp vốn vào đơn vị khác	25		
6. Tiền thu hồi đầu tư góp vốn vào đơn vị khác	26		
7. Tiền thu lãi cho vay, cổ tức và lợi nhuận được chia	27	2 063 811 757	1 074 866 112
Lưu chuyển tiền thuần từ hoạt động đầu tư	30	502 759 895 926	491 556 540 389
III- Lưu chuyển tiền từ hoạt động tài chính			
1. Tiền thu từ phát hành cổ phiếu, nhận vốn góp của chủ sở hữu	31		
2. Tiền trả vốn góp cho các chủ sở hữu, mua lại cổ phiếu của doanh nghiệp đã phát hành	32		
3. Tiền thu từ đi vay	33	1 014 515 026 901	
4. Tiền chi trả nợ gốc vay	34	(354 112 372 786)	(23 717 585 048)
5. Tiền chi trả nợ thuế tài chính	35		
6. Cổ tức, lợi nhuận đã trả cho chủ sở hữu	36	(422 400 000 000)	
Lưu chuyển tiền thuần từ hoạt động tài chính	40	238 002 654 115	(23 717 585 048)
Lưu chuyển tiền thuần trong kỳ (50=20+30+40)	50	(487 003 089 543)	(172 145 349 280)
Tiền và tương đương tiền đầu kỳ	60	720 003 746 564	204 298 952 146

Ảnh hưởng của thay đổi tỷ giá hối đoái quy đổi ngoại tệ	61		
Tiền và tương đương tiền cuối kỳ (lấy theo số dư tài khoản)	70	233 000 657 021	32 153 602 866



Người lập biểu
(Ký, họ tên)


Lê Xuân Phong

Kế toán trưởng
(Ký, họ tên)


Phạm Thị Hồng Hà

Ngày ... tháng ... năm ...
Tổng Giám đốc
(Ký, họ tên)



Lê Văn Duong

THUYẾT MINH BÁO CÁO TÀI CHÍNH

Quý 1 năm 2020

I. Đặc điểm hoạt động của doanh nghiệp

II. Kỳ kế toán, đơn vị tiền tệ sử dụng trong kế toán

- Kỳ kế toán năm bắt đầu ngày kết thúc ngày
- Đơn vị tiền tệ sử dụng trong kế toán:

Trường hợp có sự thay đổi đơn vị tiền tệ trong kỳ kế toán so với năm trước, giải trình rõ lý do và ảnh hưởng của sự thay đổi

III. Chuẩn mực và Chế độ kế toán áp dụng

- Chế độ kế toán áp dụng:
- Tuyên bố về việc tuân thủ Chuẩn mực kế toán và Chế độ kế toán:

IV. Các chính sách kế toán áp dụng

V. Các chính sách kế toán áp dụng (trong trường hợp doanh nghiệp không đáp ứng giả định hoạt động liên tục)

VI. Thông tin bổ sung cho các khoản mục trình bày trong Bảng cân đối kế toán

Đơn vị tính: VND

01 - Tiền	Cuối kỳ	Đầu năm
- Tiền mặt	499 512 412	426 540 891
- Tiền gửi ngân hàng	30 007 993 924	118 884 054 988
- Tiền đang chuyển		
- Các khoản tương đương tiền	202 493 150 685	600 693 150 685
Cộng	233 000 657 021	720 003 746 564

02 - Các khoản đầu tư tài chính	Cuối kỳ			Đầu năm		
	Giá gốc	Giá trị hợp lý	Dự phòng	Giá gốc	Giá trị hợp lý	Dự phòng
a) Chứng khoán kinh doanh						
- Tổng giá trị cổ phiếu						
- Tổng giá trị trái phiếu						
- Các khoản đầu tư khác						
- Lý do thay đổi với từng khoản đầu tư/loại cổ phiếu, trái phiếu						
Về số lượng						
Về giá trị						

	Cuối kỳ			Đầu năm		
	Giá gốc	Giá trị ghi sổ	Giá gốc	Giá gốc	Giá trị ghi sổ	
b) Đầu tư nắm giữ đến ngày đáo hạn	685 897 861 813	685 897 861 813	885 897 861 813	885 897 861 813	885 897 861 813	
b1) Ngắn hạn	485 897 861 813	485 897 861 813	685 897 861 813	685 897 861 813	685 897 861 813	
- Tiền gửi có kỳ hạn	485 897 861 813	485 897 861 813	685 897 861 813	685 897 861 813	685 897 861 813	
- Trái phiếu						
- Các khoản đầu tư khác						
b2) Dài hạn	200 000 000 000	200 000 000 000	200 000 000 000	200 000 000 000	200 000 000 000	
- Tiền gửi có kỳ hạn	200 000 000 000	200 000 000 000	200 000 000 000	200 000 000 000	200 000 000 000	
- Trái phiếu						
- Các khoản đầu tư khác						

	Cuối kỳ			Đầu năm		
	Giá gốc	Dự phòng	Giá trị hợp lý	Giá gốc	Dự phòng	Giá trị hợp lý
c) Đầu tư góp vốn vào đơn vị khác	182 039 200 000		182 039 200 000	182 039 200 000		182 039 200 000
- Đầu tư vào công ty con	112 000 000 000		112 000 000 000	112 000 000 000		112 000 000 000
- Đầu tư vào công ty liên doanh, liên kết	32 679 200 000		32 679 200 000	32 679 200 000		32 679 200 000
- Đầu tư vào đơn vị khác	37 360 000 000		37 360 000 000	37 360 000 000		37 360 000 000

- Tóm tắt tình hình hoạt động của các công ty con, công ty liên doanh, liên kết trong kỳ;
- Các giao dịch trọng yếu giữa doanh nghiệp và công ty con, liên doanh, liên kết trong kỳ
- Trường hợp không xác định được giá trị hợp lý thì giải trình lý do.

03 - Phải thu của khách hàng		Cuối kỳ	Đầu năm
a) Phải thu của khách hàng ngắn hạn		270 359 512 678	354 619 680 714
b) Phải thu của khách hàng dài hạn			
c) Phải thu của khách hàng là các bên liên quan			

04 - Các khoản phải thu khác	Cuối kỳ		Đầu năm	
	Giá trị	Dự phòng	Giá trị	Dự phòng
a) Ngắn hạn	11 420 317 726		54 802 535 447	
- Phải thu về cổ phần hoá				
- Phải thu về cổ tức và lợi nhuận được chia			6 400 000 000	
- Phải thu người lao động				
- Ký cược, ký quỹ				
- Cho mượn				
- Các khoản chỉ hộ	(38 139)		(1 399 138 490)	
- Phải thu khác	11 420 355 865		49 801 673 937	
b) Dài hạn				
- Phải thu về cổ phần hoá				
- Phải thu về cổ tức và lợi nhuận được chia				
- Phải thu người lao động				
- Ký cược, ký quỹ				
- Cho mượn				
- Các khoản chỉ hộ				
- Phải thu khác				
Cộng	11 420 317 726		54 802 535 447	

05 - Tài sản thiếu chờ xử lý	Cuối kỳ		Đầu năm	
	Số lượng	Giá trị	Số lượng	Giá trị
a) Tiền				
b) Hàng tồn kho				
c) TSCĐ				
d) Tài sản khác				
- Phải thu người lao động				
- Ký quỹ, ký cược				
- Cho mượn				
- Các khoản chi hộ				
- Phải thu khác				
Cộng				

06 - Nợ xấu	Đối tượng	Cuối kỳ		Đầu năm	
		Giá gốc	Giá trị có thể thu hồi	Giá gốc	Giá trị có thể thu hồi
	Tổng giá trị các khoản phải thu, cho vay quá hạn thanh toán hoặc chưa quá hạn nhưng khó có khả năng thu hồi (trong đó chỉ tiết thời gian quá hạn và giá trị các khoản nợ phải thu, cho vay quá hạn theo từng đối tượng nếu khoản nợ phải thu theo từng đối tượng đó chiếm từ 10% trở lên trên tổng số nợ quá hạn)				
	Thông tin về các khoản tiền phạt, phải thu về lãi trả chậm... phát sinh từ các khoản nợ quá hạn nhưng không được ghi nhận doanh thu;				
	Khả năng thu hồi nợ phải thu quá hạn.				
	Cộng				

07 - Hàng tồn kho	Cuối kỳ		Đầu năm	
	Giá gốc	Dự phòng	Giá gốc	Dự phòng
- Hàng đang đi trên đường	86 655 621 777	86 655 621 777	86 587 479 366	86 587 479 366
- Nguyên liệu, vật liệu	675 345 564	675 345 564	772 852 401	772 852 401
- Công cụ, dụng cụ	1 678 855 135	1 678 855 135	1 701 198 028	1 701 198 028
- Chi phí sản xuất kinh doanh dở dang				

- Thành phẩm						
- Hàng hóa						
- Hàng gửi bán						
- Hàng hóa kho bảo thuế						
Cộng			89 009 822 476	89 009 822 476	89 061 529 795	89 061 529 795
- Giá trị hàng tồn kho ứ đọng, kém, mất phẩm chất không có khả năng tiêu thụ tại thời điểm cuối kỳ; Nguyên nhân và hướng xử lý đối với hàng tồn kho ứ đọng, kém, mất phẩm chất						
- Giá trị hàng tồn kho dùng để thế chấp, cầm cố bảo đảm các khoản nợ phải trả tại thời điểm cuối kỳ						
- Lý do dẫn đến việc trích lập thêm hoặc hoàn nhập dự phòng giảm giá hàng tồn kho						

08 - Tài sản dài hạn dở dang	Cuối kỳ		Đầu năm	
	Giá gốc	Giá trị có thể thu hồi	Giá gốc	Giá trị có thể thu hồi
a) Chi phí sản xuất kinh doanh dở dang dài hạn				
Cộng				
b) Xây dựng cơ bản dở dang				
- Mua sắm				
- XDCB	388 243 485 677	388 243 485 677	402 864 223 360	402 864 223 360
- Sửa chữa	27 006 979	27 006 979		
Cộng	388 270 492 656	388 270 492 656	402 864 223 360	402 864 223 360

09 - Tăng giảm tài sản cố định hữu hình

Khoản mục	Nhà cửa vật kiến trúc	Máy móc thiết bị	Phương tiện vận tải truyền dẫn	Thiết bị dụng cụ quản lý	Cây lâu năm, súc vật làm việc cho sản phẩm	TSCĐHH Khác	Tổng cộng
Nguyên giá							
Số dư đầu năm	8 459 155 756 762	5 650 342 074 262	72 509 669 511	49 928 010 074		253 880 507	14 232 189 391 116
- Mua trong kỳ							
- Đầu tư XDCB hoàn thành	97 245 786	19 904 445 475	592 624 013	138 770 081			20 733 085 355
- Tăng khác							

- Tặng khác									
- Thanh lý, nhượng bán									
- Giảm khác									
Số dư cuối kỳ							1 528 838 057		1 528 838 057
Gia trị hao mòn lũy kế									
Số dư đầu năm							693 018 462		693 018 462
- Khấu hao trong năm							38 220 951		38 220 951
- Tăng khác									
- Thanh lý, nhượng bán									
- Giảm khác									
Số dư cuối kỳ							731 239 413		731 239 413
Gia trị còn lại của TSCĐ vô hình									
- Tại ngày đầu năm							835 819 595		835 819 595
- Tại ngày cuối kỳ							797 598 644		797 598 644

* Nguyên giá TSCĐ vô hình đã khấu hao hết nhưng vẫn còn sử dụng:

11 - Tăng giảm tài sản cố định thuế tài chính

11 - Tàng giâm tài sản cố định thuê tài chính							
Khoản mục	Nhà cửa vật kiến trúc	Máy móc thiết bị	Phương tiện vận tải truyền dẫn	Thiết bị dung cụ quản lý	TSCĐHH khác	TSCĐ Vô hình	Tổng cộng
Nguyên giá							
Số dư đầu năm							
- Thuê tài chính trong năm							
- Tăng khác							
- Mua lại TSCĐ thuê tài chính							
- Trả lại TSCĐ thuê tài chính							
- Giảm khác							
Số dư cuối kỳ							
Giá trị hao mòn lũy kế							

Số dư đầu năm						
- Khấu hao trong năm						
- Tăng khác						
- Mua lại TSCĐ thuế tài chính						
- Trả lại TSCĐ thuế tài chính						
- Giảm khác						
Số dư cuối kỳ						
Giá trị còn lại của TSCĐ thuế tài chính						
- Tại ngày đầu năm						
- Tại ngày cuối kỳ						

12 - Tăng giảm bất động sản đầu tư

Khoản mục	Số cuối kỳ	Số đầu năm
a) Bất động sản đầu tư cho thuê		
Nguyên giá		
- Quyền sử dụng đất		
- Nhà		
- Nhà và quyền sử dụng đất		
- Cơ sở hạ tầng		
Giá trị hao mòn lũy kế		
- Quyền sử dụng đất		
- Nhà		
- Nhà và quyền sử dụng đất		
- Cơ sở hạ tầng		
Giá trị còn lại		
- Quyền sử dụng đất		
- Nhà		
- Nhà và quyền sử dụng đất		
- Cơ sở hạ tầng		
b) Bất động sản đầu tư nắm giữ chờ tăng giá		

Nguyên giá	
- Quyền sử dụng đất	
- Nhà	
- Nhà và quyền sử dụng đất	
- Cơ sở hạ tầng	
Tồn thất do suy giảm giá	
- Quyền sử dụng đất	
- Nhà	
- Nhà và quyền sử dụng đất	
- Cơ sở hạ tầng	
Giá trị còn lại	
- Quyền sử dụng đất	
- Nhà	
- Nhà và quyền sử dụng đất	
- Cơ sở hạ tầng	

	Số cuối kỳ	Số đầu năm
- Giá trị còn lại cuối kỳ của BĐSDT dùng để thế chấp, cầm cố đảm bảo khoản vay		
- Nguyên giá BĐSĐT đã khấu hao hết nhưng vẫn cho thuê hoặc nắm giữ chờ tăng giá		
- Thuyết minh số liệu và giải trình khác		

13 - Chi phí trả trước

Khoản mục	Số cuối kỳ	Số đầu năm
a) Ngân hạn	2 414 472 595	1 734 897 568
- Chi phí trả trước về thuê hoạt động TSCĐ		
- Công cụ, dụng cụ xuất dùng		
- Chi phí đi vay		
- Các khoản khác (nếu chi tiết nếu có giá trị lớn)	2 414 472 595 ✓	1 734 897 568

b) Dài hạn	10 316 025 279	13 827 251 382
- Chi phí thành lập doanh nghiệp		
- Chi phí mua bảo hiểm		
- Các khoản khác (nếu chi tiết nếu có giá trị lớn)	10 316 025 279	13 827 251 382
Cộng	12 730 497 874	15 562 148 950

14 - Tài sản khác

Khoản mục	Số cuối kỳ	Số đầu năm
a) Ngắn hạn		
b) Dài hạn		
Cộng		

15 - Vay và nợ thuế tài chính	Cuối kỳ		Số tăng trong kỳ	Số giảm trong kỳ	Đầu năm	
	Giá trị	Số có khả năng trả nợ			Giá trị	Số có khả năng trả nợ
a) Vay ngắn hạn	250 788 433 727	250 788 433 727	105 457 417 984	383 327 336 874	528 658 352 617	528 658 352 617
b) Vay dài hạn (chi tiết theo kỳ hạn)	1 990 434 299 629	1 990 434 299 629	55 722 432 181		1 934 711 867 448	1 934 711 867 448
Cộng	2 241 222 733 356	2 241 222 733 356	161 179 850 165	383 327 336 874	2 463 370 220 065	2 463 370 220 065

	Năm nay		Năm trước	
	Tổng khoản thanh toán tiền thuế tài chính	Trả tiền lãi thuế	Tổng khoản thanh toán tiền thuế tài chính	Trả tiền lãi thuế
c) Các khoản nợ thuế tài chính				
Từ 1 năm trở xuống				
Trên 1 năm đến 5 năm				
Trên 5 năm				

	Cuối kỳ		Đầu năm	
	Gốc	Lãi	Gốc	Lãi

d) Số vay và nợ thuế tài chính quá hạn chưa thanh toán				
- Vay				
- Nợ thuế tài chính				
Cộng				
- Lý do chưa thanh toán				

d) Thuyết minh chi tiết về các khoản vay và nợ thuế tài chính đối với các bên liên quan

16 - Phải trả người bán	Cuối kỳ		Đầu năm	
	Giá trị	Số có khả năng trả nợ	Giá trị	Số có khả năng trả nợ
a) Các khoản phải trả người bán ngắn hạn	69 206 911 753	69 206 911 753	88 058 439 092	88 058 439 092
b) Các khoản phải trả người bán dài hạn			35 587 067 377	35 587 067 377
c) Số nợ quá hạn chưa thanh toán				
d) Phải trả người bán là các bên liên quan				

17 - Thuế và các khoản phải nộp nhà nước	Đầu năm	Số phải nộp trong kỳ	Số đã thực nộp trong kỳ	Cuối kỳ
a) Phải nộp				
- Thuế giá trị gia tăng	5 420 339 282	31 632 814 307	25 267 357 104	11 785 796 485
- Thuế tiêu thụ đặc biệt				
- Thuế xuất, nhập khẩu				
- Thuế thu nhập doanh nghiệp	56 692 771 075	16 473 756 492	56 692 771 075	16 473 756 492
- Thuế thu nhập cá nhân	82 037 604	3 893 220 495	1 686 004 003	2 289 254 096
- Thuế tài nguyên	2 441 363 373	43 521 157 834	30 084 013 193	15 878 508 014
- Thuế nhà đất và tiền thuê đất				
- Các loại thuế khác		990 262 195	990 262 195	
- Các khoản phí, lệ phí và các khoản phải nộp khác	28 779 453 278	24 570 318 396	28 779 453 278	24 570 318 396
Cộng	93 415 964 612	121 081 529 719	143 499 860 848	70 997 633 483
b) Phải thu				

- Thuế giá trị gia tăng			
- Thuế tiêu thụ đặc biệt			
- Thuế xuất, nhập khẩu			
- Thuế thu nhập doanh nghiệp			
- Thuế thu nhập cá nhân			
- Thuế tài nguyên			
- Thuế nhà đất và tiền thuế đất			
- Các loại thuế khác			
- Các khoản phí, lệ phí và các khoản phải nộp khác			
Cộng			

18 - Chi phí phải trả	Cuối kỳ	Đầu năm
a) Ngân hạn	4 585 744 665	12 616 328 842
- Trích trước Chi phí tiền lương trong thời gian nghỉ phép		
- Chi phí trong thời gian ngừng kinh doanh		
- Chi phí trích trước tạm tính giá vốn hàng hóa, thành phẩm BĐS đã bán		
- Các khoản trích trước khác		
b) Dài hạn		
- Lãi vay		
- Các khoản khác (chỉ tiết từng khoản)		
Cộng	4 585 744 665	12 616 328 842

19 - Phải trả khác	Cuối kỳ	Đầu năm
a) Ngân hạn	174 152 146 072	675 232 793
- Tài sản thừa chờ giải quyết		
- Kinh phí công đoàn		
- Bảo hiểm xã hội		
- Bảo hiểm y tế		

- Bảo hiểm thất nghiệp	102 600	102 600
- Phải trả về cổ phần hóa		
- Nhận ký quỹ, ký cược ngắn hạn		
- Cổ tức, lợi nhuận phải trả		
- Các khoản phải trả, phải nộp khác	174 152 043 472	675 130 193
b) Dãi hạn		
- Nhận ký quỹ, ký cược dài hạn		
- Các khoản phải trả phải nộp khác		
Cộng	174 152 146 072	675 232 793

20 - Doanh thu chưa thực hiện	Cuối kỳ	Đầu năm
a) Ngắn hạn		
- Doanh thu nhận trước		
- Doanh thu từ chương trình khách hàng truyền thống		
- Các khoản doanh thu chưa thực hiện khác		
Cộng		
b) Dài hạn		
- Doanh thu nhận trước		
- Doanh thu từ chương trình khách hàng truyền thống		
- Các khoản doanh thu chưa thực hiện khác		

	Cuối kỳ	Đầu năm	Lý do
c) Khả năng không thực hiện được hợp đồng với khách hàng (chỉ tiết từng khoản mục, lý do không có khả năng thực hiện)			

21 - Trái phiếu phát hành

21.1. Trái phiếu thường

	Cuối năm				Đầu năm			
	Giá trị	Lãi suất	Kỳ hạn	Giá trị	Lãi suất	Kỳ hạn		
a) Trái phiếu phát hành								
- Loại phát hành theo mệnh giá								

- Loại phát hành có chiết khấu							
- Loại phát hành có phụ trội							
Cộng							
b) Thuyết minh chi tiết về trái phiếu các bên liên quan nắm giữ (theo từng loại trái phiếu)							

21.2. Trái phiếu chuyển đổi

--

22. Cổ phiếu ưu đãi phân loại là nợ phải trả

<ul style="list-style-type: none"> - Mệnh giá; - Đối tượng được phát hành (ban lãnh đạo, cán bộ, nhân viên, đối tượng khác); - Điều khoản mua lại (Thời gian, giá mua lại, các điều khoản cơ bản khác trong hợp đồng phát hành); - Giá trị đã mua lại trong kỳ; - Các thuyết minh khác.
--

23. Dự phòng phải trả	Cuối kỳ	Đầu năm
a. Ngắn hạn		
- Dự phòng bảo hành sản phẩm hàng hóa		
- Dự phòng bảo hành công trình xây dựng		
- Dự phòng tái cơ cấu		
- Dự phòng phải trả khác (Chi phí sửa chữa TSCĐ định kỳ, chi phí hoàn nguyên môi trường...)		
Cộng		
b. Dài hạn		
- Dự phòng bảo hành sản phẩm hàng hóa		
- Dự phòng bảo hành công trình xây dựng		
- Dự phòng tái cơ cấu		
- Dự phòng phải trả khác (Chi phí sửa chữa TSCĐ định kỳ, chi phí hoàn nguyên môi trường...)		
Cộng		

24. Tài sản thuế thu nhập hoãn lại và thuế thu nhập hoãn lại phải trả	Cuối kỳ	Đầu năm
a. Tài sản thuế thu nhập hoãn lại		
- Thuế suất thuế TNDN sử dụng để xác định giá trị tài sản thuế thu nhập hoãn lại		
- Tài sản thuế thu nhập hoãn lại liên quan đến khoản chênh lệch tạm thời được khấu trừ		
- Tài sản thuế thu nhập hoãn lại liên quan đến khoản lỗ tính thuế chưa sử dụng		
- Tài sản thuế thu nhập hoãn lại liên quan đến khoản ưu đãi tính thuế chưa sử dụng		
- Số bù trừ với thuế thu nhập hoãn lại phải trả		
b. Thuế thu nhập hoãn lại phải trả		
- Thuế suất thuế TNDN sử dụng để xác định giá trị thuế thu nhập hoãn lại phải trả		
- Thuế thu nhập hoãn lại phải trả phát sinh từ các khoản chênh lệch tạm thời chịu thuế		
- Số bù trừ với tài sản thuế thu nhập hoãn lại		

25. Vốn chủ sở hữu

Đơn vị tính: VND

a. Bảng đối chiếu biến động của vốn chủ sở hữu

	Vốn góp của chủ sở hữu	Thặng dư vốn cổ phần	Quyền chọn chuyển đổi trái phiếu	Vốn khác của chủ sở hữu	Chênh lệch đánh giá lại tài sản	Chênh lệch tỷ giá	LNST chưa phân phối và các quỹ	Vốn đầu tư XDCB	Quỹ hỗ trợ sắp xếp DN	Cổ phiếu quỹ	Quỹ khác thuộc vốn chủ sở hữu	Quỹ đầu tư phát triển	Cộng
Số dư đầu năm trước	4 210 649 837 546			128 754 171 541		(48 049 098 769)	1 464 828 940 378					5 446 441 797	5 761 630 292 493
- Tăng vốn trong năm trước													
- Lãi trong năm trước							1 656 908 025 936						1 656 908 025 936
- Tăng khác						6 928 342 481							6 928 342 481
- Giảm vốn trong năm trước													
- Lỗ trong năm trước							1 565 067 866 683						1 565 067 866 683
- Giảm khác						19 864 968 504							19 864 968 504
Số dư đầu năm nay	4 224 000 000 000			402 775 648 195		(8 452 600 340)	1 395 854 379 081					116 164 019 076	6 130 341 446 012
- Tăng vốn trong năm nay													
- Lãi trong năm nay							1 144 557 840 901						1 144 557 840 901
- Tăng khác						36 858 950 970							36 858 950 970
- Giảm vốn trong năm nay													

- Lỗ trong năm nay										1 483 840 980 718								1 483 840 980 718
- Giảm khác										43 067 349 343								20 733 085 355 63 800 434 698
Số dư cuối năm nay	4 224 000 000 000								423 508 733 550	(14 660 998 713)	1 056 571 239 264							95 430 933 721 5 784 849 907 822

b) Chi tiết vốn góp của chủ sở hữu	Cuối kỳ	Đầu năm
- Vốn góp của công ty mẹ (nếu là công ty con)		
- Vốn góp của các đối tượng khác	4 224 000 000 000	4 224 000 000 000
- Số lượng cổ phiếu quỹ		
Cộng	4 224 000 000 000	4 224 000 000 000

c) Các giao dịch về vốn với các chủ sở hữu và phân phối cổ tức, chia lợi nhuận	Năm nay	Năm trước
- Vốn đầu tư của chủ sở hữu		
+ Vốn góp đầu năm	4 224 000 000 000	4 224 000 000 000
+ Vốn góp tăng trong năm		
+ Vốn góp giảm trong năm		
+ Vốn góp cuối năm	4 224 000 000 000	4 224 000 000 000
- Cổ tức, lợi nhuận đã chia		

d) Cổ phiếu	Cuối kỳ	Đầu năm
- Số lượng cổ phiếu đang ký phát hành		
- Số lượng cổ phiếu đã bán ra công chúng		
+ Cổ phiếu phổ thông		
+ Cổ phiếu ưu đãi (loại được phân loại là vốn chủ sở hữu)		
- Số lượng cổ phiếu được mua lại (cổ phiếu quỹ)		
+ Cổ phiếu phổ thông		
+ Cổ phiếu ưu đãi (loại được phân loại là vốn chủ sở hữu)		
- Số lượng cổ phiếu đang lưu hành		
+ Cổ phiếu phổ thông		
+ Cổ phiếu ưu đãi (loại được phân loại là vốn chủ sở hữu)		
* Mệnh giá cổ phiếu đang lưu hành:		

d) Cổ tức	Giá trị
- Cổ tức đã công bố sau ngày kết thúc kỳ kế toán năm:	

+ Cổ tức đã công bố trên cổ phiếu phổ thông	
+ Cổ tức đã công bố trên cổ phiếu ưu đãi	
- Cổ tức của cổ phiếu ưu đãi lũy kế chưa được ghi nhận	

e) Các quỹ của doanh nghiệp	Cuối kỳ	Đầu năm
- Quỹ đầu tư phát triển	95 430 933 721	116 164 019 076
- Quỹ hỗ trợ sắp xếp doanh nghiệp		
- Quỹ khác thuộc vốn chủ sở hữu		

26. Chênh lệch đánh giá lại tài sản	Năm nay	Năm trước
-------------------------------------	---------	-----------

27. Chênh lệch tỷ giá	Năm nay	Năm trước
- Chênh lệch tỷ giá do chuyển đổi BCTC lập bằng ngoại tệ sang VND		
- Chênh lệch tỷ giá phát sinh vì các nguyên nhân khác (nói rõ nguyên nhân)		

28. Nguồn kinh phí	Năm nay	Năm trước
- Nguồn kinh phí được cấp trong năm		
- Chi sự nghiệp		
- Nguồn kinh phí còn lại cuối năm		

29. Các khoản mục ngoài Bảng cân đối kế toán	Cuối năm	Đầu năm
a) Tài sản thuế ngoài: Tổng số tiền thuế tối thiểu trong tương lai của hợp đồng thuế hoạt động tài sản không hủy ngang theo các thời hạn		
- Từ 1 năm trở xuống		
- Trên 1 năm đến 5 năm		
- Trên 5 năm		

b) Tài sản nhận giữ hộ: Doanh nghiệp phải thuyết minh chi tiết về số lượng, chủng loại, quy cách, phẩm chất tại thời điểm cuối kỳ:

- Vật tư hàng hóa nhận giữ hộ, gia công, nhận ủy thác:

Mã hàng	Tên hàng	Chủng loại, quy cách, phẩm chất	ĐVT	Số lượng
-Hàng hóa nhận bán hộ, nhận ký gửi, nhận cầm cố, thế chấp:				
Mã hàng	Tên hàng	Chủng loại, quy cách, phẩm chất	ĐVT	Số lượng

VII. Thông tin bổ sung cho các khoản mục trình bày trong Báo cáo kết quả hoạt động kinh doanh

Đơn vị tính: VND

1. Tổng doanh thu bán hàng và cung cấp dịch vụ	Năm nay	Năm trước
a) Doanh thu		
- Doanh thu bán hàng	324 039 378 495	540 526 122 534
- Doanh thu cung cấp dịch vụ	2 460 850 282	5 120 634 830
- Doanh thu hợp đồng xây dựng		
+ Doanh thu của hợp đồng xây dựng được ghi nhận trong kỳ		
+ Tổng doanh thu lũy kế của hợp đồng xây dựng được ghi nhận đến thời điểm lập Báo cáo tài chính	141 653 266	12 000 000
- Doanh thu khác	326 641 882 043	545 658 757 364
Cộng		
b) Doanh thu đối với các bên liên quan (chi tiết từng đối tượng)		
c) Trường hợp ghi nhận doanh thu cho thuê tài sản là tổng số tiền nhận trước doanh nghiệp phải thuyết minh thêm để so sánh sự khác biệt giữa việc ghi nhận doanh thu theo phương pháp phân bổ dần theo thời gian cho thuê. Khả năng suy giảm lợi nhuận và luồng tiền trong tương lai		

2. Các khoản giảm trừ doanh thu	Năm nay	Năm trước
Trong đó:		
- Chiết khấu thương mại		
- Giảm giá hàng bán		
- Hàng bán bị trả lại		

3. Giá vốn hàng bán	Năm nay	Năm trước
- Giá vốn của hàng hóa đã bán	177 556 368 654	158 610 053 159

- Giá vốn của thành phẩm đã bán	71 463 125	
Trong đó: Giá vốn trích trước của hàng hoá, thành phẩm bất động sản đã bán bao gồm		
+ Hạng mục chi phí trích trước		
+ Giá trị trích trước vào chi phí của từng hạng mục		
+ Thời gian chi phí dự kiến phát sinh		
- Giá vốn của dịch vụ đã cung cấp	1 937 771 951	3 791 982 986
- Giá trị còn lại, chi phí nhượng bán, thanh lý của BĐS đầu tư		
- Chi phí kinh doanh Bất động sản đầu tư		
- Giá trị hàng tồn kho mất mát trong kỳ		
- Giá trị từng loại hàng tồn kho hao hụt ngoài định mức trong kỳ		
- Các khoản chi phí vượt mức bình thường khác được tính trực tiếp vào giá vốn		
- Dự phòng giảm giá hàng tồn kho		
- Các khoản ghi giảm giá vốn hàng bán	128 964 900	9 090 910
Cộng	179 565 603 730	162 402 036 145

4. Doanh thu hoạt động tài chính	Năm nay	Năm trước
- Lãi tiền gửi, tiền cho vay	6 601 520 923	1 716 891 042
- Lãi bán các khoản đầu tư		
- Cổ tức, lợi nhuận được chia		
- Lãi chênh lệch tỷ giá	6 471 329 021	8 139 363 053
- Lãi bán hàng trả chậm, chiết khấu thanh toán		
- Doanh thu hoạt động tài chính khác		
Cộng	13 072 849 944	9 856 254 095

5. Chi phí tài chính	Năm nay	Năm trước
- Lãi tiền vay	14 458 170 207	5 696 115 168
- Chiết khấu thanh toán, lãi bán hàng trả chậm		
- Lỗ do thanh lý các khoản đầu tư tài chính		

- Lỗ chênh lệch tỷ giá	35 440 422 782	
- Dự phòng giảm giá chứng khoán kinh doanh và tổn thất đầu tư		
- Chi phí tài chính khác		
- Các khoản ghi giảm chi phí tài chính		
Cộng	49 898 592 989	5 696 115 168

6. Thu nhập khác	Năm nay	Năm trước
- Thanh lý, nhượng bán TSCĐ	1 983 098	
- Lãi do đánh giá lại tài sản		
- Tiền phạt thu được		
- Thuế được giảm		
- Các khoản khác		
Cộng	1 983 098	

7. Chi phí khác	Năm nay	Năm trước
- Giá trị còn lại TSCĐ và chi phí thanh lý, nhượng bán TSCĐ		
- Lỗ do đánh giá lại tài sản		
- Các khoản bị phạt		
- Các khoản khác		
Cộng		

8. Chi phí bán hàng và chi phí quản lý doanh nghiệp	Năm nay	Năm trước
a) Các khoản chi phí quản lý doanh nghiệp phát sinh trong kỳ	10 661 901 691	11 644 074 976
- Chi tiết các khoản chiếm từ 10% trở lên trên tổng chi phí QLDN;	10 661 901 691	11 644 074 976
- Các khoản chi phí QLDN khác.		
b) Các khoản chi phí bán hàng phát sinh trong kỳ		
- Chi tiết các khoản chiếm từ 10% trở lên trên tổng chi phí bán hàng;		
- Các khoản chi phí bán hàng khác.		
c) Các khoản ghi giảm chi phí bán hàng và chi phí quản lý doanh nghiệp		

- Hoán nhập dự phòng báo hành sản phẩm, hàng hóa		
- Hoán nhập dự phòng tái cơ cấu, dự phòng khác		
- Các khoản ghi giảm khác		

9. Chi phí sản xuất, kinh doanh theo yếu tố	Năm nay	Năm trước
- Chi phí nguyên liệu, vật liệu	1 637 456 350	1 679 264 855
- Chi phí nhân công	17 623 102 891	20 492 896 710
- Chi phí khấu hao tài sản cố định	89 982 618 642	47 670 018 651
- Chi phí dịch vụ mua ngoài	2 705 995 257	1 441 627 952
- Chi phí khác bằng tiền	76 269 097 305	98 969 940 467
Cộng	188 218 270 345	170 253 748 635

Ghi chú: Chi tiêu "Chi phí sản xuất kinh doanh theo yếu tố" là các chi phí phát sinh trong kỳ được phản ánh trong Bảng Cân đối kế toán và Báo cáo kết quả kinh doanh

- Đối với các doanh nghiệp sản xuất, việc thuyết minh chi phí theo yếu tố được căn cứ vào số phát sinh trên các tài khoản sau

- + Tài khoản 621 – Chi phí nguyên vật liệu trực tiếp
- + Tài khoản 622 – Chi phí nhân công trực tiếp
- + Tài khoản 623 – Chi phí sử dụng máy thi công
- + Tài khoản 627 – Chi phí sản xuất chung
- + Tài khoản 641 – Chi phí bán hàng
- + Tài khoản 642 – Chi phí quản lý doanh nghiệp
- Đối với các doanh nghiệp thương mại, việc thuyết minh chi phí theo yếu tố được căn cứ vào số phát sinh trên các tài khoản sau (không bao gồm giá mua hàng hóa)
- + Tài khoản 156 – Hàng hóa
- + Tài khoản 632 – Giá vốn hàng bán
- + Tài khoản 641 – Chi phí bán hàng
- + Tài khoản 642 – Chi phí quản lý doanh nghiệp
- Doanh nghiệp có quyền lựa chọn căn cứ khác nhưng phải đảm bảo thuyết minh đầy đủ chi phí theo yếu tố

10. Chi phí thuế thu nhập doanh nghiệp hiện hành	Năm nay	Năm trước
- Chi phí thuế thu nhập doanh nghiệp tính trên thu nhập chịu thuế năm hiện hành		
- Điều chỉnh chi phí thuế thu nhập doanh nghiệp của các năm trước vào chi phí thuế thu nhập hiện hành năm nay		

- Tổng chi phí thuế thu nhập doanh nghiệp hiện hành	16 473 756 492	75 148 322 212
---	----------------	----------------

11. Chi phí thuế thu nhập doanh nghiệp hoãn lại	Năm nay	Năm trước
- Chi phí thuế thu nhập doanh nghiệp hoãn lại phát sinh từ các khoản chênh lệch tạm thời phải chịu thuế		
- Chi phí thuế thu nhập doanh nghiệp hoãn lại phát sinh từ việc hoãn nhập tài sản thuế thu nhập hoãn lại		
- Thu nhập thuế thu nhập doanh nghiệp hoãn lại phát sinh từ các khoản chênh lệch tạm thời được khấu trừ		
- Thu nhập thuế thu nhập doanh nghiệp hoãn lại phát sinh từ các khoản lỗ tính thuế và ưu đãi thuế chưa sử dụng		
- Thu nhập thuế thu nhập doanh nghiệp hoãn lại phát sinh từ việc hoãn nhập thuế thu nhập hoãn lại phải trả		
- Tổng chi phí thuế thu nhập doanh nghiệp hoãn lại		

VIII. Thông tin bổ sung cho các khoản mục trình bày trong Báo cáo lưu chuyển tiền tệ

1. Các giao dịch không bằng tiền ảnh hưởng đến báo cáo lưu chuyển tiền tệ trong tương lai

- Mua tài sản bằng cách nhận các khoản nợ liên quan trực tiếp hoặc thông qua nghiệp vụ cho thuê tài chính
- Mua doanh nghiệp thông qua phát hành cổ phiếu
- Chuyển nợ thành vốn chủ sở hữu
- Các giao dịch phi tiền tệ khác

2. Các khoản tiền do doanh nghiệp nắm giữ nhưng không được sử dụng:

Trình bày giá trị và lý do của các khoản tiền và tương đương tiền lớn do doanh nghiệp nắm giữ nhưng không được sử dụng do có sự hạn chế của pháp luật hoặc các ràng buộc khác mà doanh nghiệp phải thực hiện

3. Số tiền đi vay thực thu trong kỳ


- Tiền thu từ đi vay theo khế ước thông thường
- Tiền thu từ phát hành trái phiếu thường
- Tiền thu từ phát hành trái phiếu chuyển đổi
- Tiền thu từ phát hành cổ phiếu ưu đãi phân loại là nợ phải trả

- Tiền thu từ giao dịch mua bán lại trái phiếu Chính phủ và REPO chứng khoán
- Tiền thu từ đi vay dưới hình thức khác


4. Số tiền đã thực trả gốc vay trong kỳ:

- Tiền thu từ đi vay theo kế ước thông thường
- Tiền trả nợ gốc trái phiếu thường
- Tiền trả nợ gốc trái phiếu chuyển đổi
- Tiền trả nợ gốc cổ phiếu ưu đãi phân loại là nợ phải trả
- Tiền chi trả cho giao dịch mua bán lại trái phiếu Chính phủ và REPO chứng khoán
- Tiền trả nợ vay dưới hình thức khác

Người lập biểu
(Ký, họ tên)



Lê Xuân Phong

Kế toán trưởng
(Ký, họ tên)


Phạm Thị Hồng Hà

Ngày 20 tháng 04 năm 2020
Tổng Giám đốc

(Ký, họ tên)


Văn Quang

