

UBND tỉnh Thái nguyên
Công ty CPĐT & TM TNG

-----&-----

Số:1735 CV/TNG-2020

“V/V công bố thông tin về
BCTC tháng 5 năm 2020”

Cộng hoà xã hội chủ nghĩa việt nam
Độc lập – Tự do – Hạnh phúc


-----o0o-----

Thái nguyên, ngày 16 tháng 06 năm 2020


Kính gửi : - Ủy ban chứng khoán nhà nước
- Sở giao dịch chứng khoán Hà nội .

1. Tên công ty: **Công ty cổ phần đầu tư & thương mại TNG.**
 2. Mã chứng khoán: **TNG.**
 3. Địa chỉ trụ sở chính: Số 434/1 đường Bắc Kạn – Phường Hoàng văn Thụ
Thành phố Thái Nguyên - Tỉnh Thái nguyên.
 4. Điện thoại: 0280 3858508 / Máy lẻ : 140 Fax : 02803 856408
 5. Người thực hiện công bố thông tin: Nguyễn Văn Đức
 6. Nội dung của thông tin công bố:
Báo cáo tài chính tháng 5 năm 2020
 - Bảng cân đối kế toán.
 - Báo cáo kết quả hoạt động sản xuất kinh doanh.
 - Báo cáo lưu chuyển tiền tệ.
 - Bản thuyết minh báo cáo tài chính (Dạng tóm lược)
 7. Địa chỉ Website đăng tải toàn bộ báo cáo tài chính: **www.tng.vn**
- Chúng tôi cam kết các thông tin công bố trên đây là đúng sự thật và hoàn toàn chịu trách nhiệm trước pháp luật về nội dung thông tin công bố.

Nơi nhận :

- Như kính gửi
- Lưu VT. 

CÔNG TY CỔ PHẦN ĐẦU TƯ VÀ THƯƠNG MẠI TNG



**CHỦ TỊCH
NGUYỄN VĂN THỜI**

CTCP ĐẦU TƯ VÀ THƯƠNG MẠI TNG

Địa chỉ: 434/1- Đường Bắc Kạn- P. Hoàng Văn
Thụ TP Thái Nguyên - Tỉnh Thái Nguyên

Tel: 0280 3858508/ext: 140 - Fax: 02803 856408

Báo cáo tài chính

Tháng 5 Năm tài chính 2020

Mẫu số B01-DN/HN

(Ban hành theo Thông tư số 200/2014/TT-BTC ngày 22/12/2014 của Bộ Tài chính)

BẢNG CÂN ĐỐI KẾ TOÁN

Tại ngày 31 tháng 05 năm 2020

Đơn vị tính: VND

TÀI SẢN	Mã số	Thuyết minh	Số cuối năm	Số đầu năm
1	2	3	4	5
A. TÀI SẢN NGẮN HẠN	100		2,265,825,870,202	1,594,121,719,742
I. Tiền và các khoản tương đương tiền	110		141,597,836,226	292,672,045,402
1. Tiền	111		21,597,836,226	172,672,045,402
2. Các khoản tương đương tiền	112		120,000,000,000	120,000,000,000
- Tiền gửi có kỳ hạn	112A		120,000,000,000	120,000,000,000
- Các khoản đầu tư khác nắm giữ đến ngày đáo hạn	112B		-	-
II. Đầu tư tài chính ngắn hạn	120		-	-
1. Chứng khoán kinh doanh	121		-	-
2. Dự phòng giảm giá chứng khoán kinh doanh (*)	122		-	-
3. Đầu tư nắm giữ đến ngày đáo hạn	123		-	-
III. Các khoản phải thu ngắn hạn	130		668,170,845,741	364,142,583,991
1. Phải thu ngắn hạn của khách hàng	131		476,250,648,066	302,824,175,457
2. Trả trước cho người bán ngắn hạn	132		13,703,878,952	7,473,372,031
3. Phải thu nội bộ ngắn hạn	133		-	-
4. Phải thu theo tiến độ kế hoạch hợp đồng xây dựng	134		-	-
5. Phải thu về cho vay ngắn hạn	135		-	-
6. Phải thu ngắn hạn khác	136		178,216,318,723	53,845,036,503
7. Dự phòng các khoản phải thu ngắn hạn khó đòi (*)	137		-	-
8. Tài sản thiếu chờ xử lý	139		-	-
IV. Hàng tồn kho	140		1,374,662,041,103	860,401,903,483
1. Hàng tồn kho	141		1,379,324,914,326	865,064,776,706
2. Dự phòng giảm giá hàng tồn kho (*)	149		(4,662,873,223)	(4,662,873,223)
V. Tài sản ngắn hạn khác	150		81,395,147,132	76,905,186,866
1. Chi phí trả trước ngắn hạn	151		22,180,906,317	28,684,025,285
2. Thuế giá trị gia tăng được khấu trừ	152		59,214,240,815	48,221,161,581
3. Thuế và các khoản khác phải thu Nhà nước	153		-	-
4. Giao dịch mua bán lại trái phiếu Chính phủ	154		-	-
B. TÀI SẢN DÀI HẠN	200		1,545,423,660,925	1,433,288,606,205
I. Các khoản phải thu dài hạn	210		14,300,160,657	15,605,193,707
1. Phải thu dài hạn của khách hàng	211		-	-
2. Trả trước cho người bán dài hạn	212		-	-
3. Vốn kinh doanh ở đơn vị trực thuộc	213		-	-
4. Phải thu nội bộ dài hạn	214		-	-
5. Phải thu về cho vay dài hạn	215		-	-
6. Phải thu dài hạn khác	216		14,300,160,657	15,605,193,707
7. Dự phòng phải thu dài hạn khó đòi (*)	219		-	-

II. Tài sản cố định	220	1,073,176,122,410	1,115,764,762,310
1. Tài sản cố định hữu hình	221	1,050,512,575,625	1,091,872,805,621
- Nguyên giá	222	1,806,495,961,811	1,788,883,340,065
- Giá trị hao mòn lũy kế (*)	223	(755,983,386,186)	(697,010,534,444)
2. Tài sản cố định thuê tài chính	224	-	-
- Nguyên giá	225	-	-
- Giá trị hao mòn lũy kế (*)	226	-	-
3. Tài sản cố định vô hình	227	22,663,546,785	23,891,956,689
- Nguyên giá	228	40,529,444,412	40,529,444,412
- Giá trị hao mòn lũy kế (*)	229	(17,865,897,627)	(16,637,487,723)
III. Bất động sản đầu tư	230	35,647,782,297	34,573,863,793
- Nguyên giá	231	35,950,622,987	34,575,722,703
- Giá trị hao mòn lũy kế (*)	232	(302,840,690)	(1,858,910)
IV. Tài sản dở dang dài hạn	240	337,417,489,930	169,197,150,221
1. Chi phí sản xuất, kinh doanh dở dang dài hạn	241	-	-
2. Chi phí xây dựng cơ bản dở dang	242	337,417,489,930	169,197,150,221
V. Đầu tư tài chính dài hạn	250	-	-
1. Đầu tư vào công ty con	251	-	-
2. Đầu tư vào công ty liên doanh, liên kết	252	771,150,000	771,150,000
3. Đầu tư góp vốn vào đơn vị khác	253	-	-
4. Dự phòng đầu tư tài chính dài hạn (*)	254	(771,150,000)	(771,150,000)
5. Đầu tư nắm giữ đến ngày đáo hạn	255	-	-
VI. Tài sản dài hạn khác	260	84,882,105,631	98,147,636,174
1. Chi phí trả trước dài hạn	261	84,882,105,631	98,147,636,174
2. Tài sản thuê thu nhập hoãn lại	262	-	-
3. Thiết bị, vật tư, phụ tùng thay thế dài hạn	263	-	-
4. Tài sản dài hạn khác	268	0	0
TỔNG CỘNG TÀI SẢN (270 = 100 + 200)	270	3,811,249,531,127	3,027,410,325,947

NGUỒN VỐN	Mã số	Thuyết minh	Số cuối năm	Đầu năm
1	2	3	4	5
C. NỢ PHẢI TRẢ	300		2,776,412,033,916	1,960,689,468,846
I. Nợ ngắn hạn	310		2,212,383,949,598	1,414,614,342,278
1. Phải trả người bán ngắn hạn	311		453,556,958,847	228,968,414,715
2. Người mua trả tiền trước ngắn hạn	312		16,864,262,065	1,541,917,761
3. Thuế và các khoản phải nộp nhà nước	313		22,293,065,337	22,573,780,044
4. Phải trả người lao động	314		52,271,119,506	59,043,353,646
5. Chi phí phải trả ngắn hạn	315		23,107,923,385	34,572,497,229
6. Phải trả nội bộ ngắn hạn	316		-	-
7. Phải trả theo tiến độ kế hoạch hợp đồng xây dựng	317		-	-
8. Doanh thu chưa thực hiện ngắn hạn	318		-	-
9. Phải trả ngắn hạn khác	319		32,784,771,222	13,820,990,085
10. Vay và nợ thuê tài chính ngắn hạn	320		1,591,870,401,439	1,050,792,460,988
11. Dự phòng phải trả ngắn hạn	321		-	-
12. Quỹ khen thưởng, phúc lợi	322		19,635,447,797	3,300,927,810
13. Quỹ bình ổn giá	323		-	-
14. Giao dịch mua bán lại trái phiếu Chính phủ	324		-	-
II. Nợ dài hạn	330		564,028,084,318	546,075,126,568

1. Phải trả người bán dài hạn	331	-	-
2. Người mua trả tiền trước dài hạn	332	-	-
3. Chi phí phải trả dài hạn	333	-	-
4. Phải trả nội bộ về vốn kinh doanh	334	-	-
5. Phải trả nội bộ dài hạn	335	-	-
6. Doanh thu chưa thực hiện dài hạn	336	-	-
7. Phải trả dài hạn khác	337	-	-
8. Vay và nợ thuê tài chính dài hạn	338	399,028,084,318	381,075,126,568
9. Trái phiếu chuyển đổi	339	165,000,000,000	165,000,000,000
10. Cổ phiếu ưu đãi	340	-	-
11. Thuế thu nhập hoãn lại phải trả	341	-	-
12. Dự phòng phải trả dài hạn	342	-	-
13. Quỹ phát triển khoa học, công nghệ	343	-	-
D. VỐN CHỦ SỞ HỮU	400	1,034,837,497,211	1,066,720,857,101
I. Vốn chủ sở hữu	410	1,034,837,497,211	1,066,720,857,101
1. Vốn góp của chủ sở hữu	411	652,114,760,000	652,114,760,000
- Cổ phiếu phổ thông có quyền biểu quyết	411a	652,114,760,000	652,114,760,000
- Cổ phiếu ưu đãi	411b	-	-
2. Thặng dư vốn cổ phần	412	35,085,695,123	35,085,695,123
3. Quyền chọn chuyển đổi trái phiếu	413	-	-
4. Vốn khác của chủ sở hữu	414	55,419,591	55,419,591
5. Cổ phiếu quỹ (*)	415	-	-
6. Chênh lệch đánh giá lại tài sản	416	-	-
7. Chênh lệch tỷ giá hối đoái	417	-	-
8. Quỹ đầu tư phát triển	418	193,024,556,843	107,333,985,855
9. Quỹ hỗ trợ sắp xếp doanh nghiệp	419	-	-
10. Quỹ khác thuộc vốn chủ sở hữu	420	53,506,633,875	42,001,078,262
11. Lợi nhuận sau thuế chưa phân phối	421	101,050,431,779	230,129,918,270
- LNST chưa phân phối lũy kế đến cuối kỳ trước	421a	52,187,986,801	230,129,918,270
- LNST chưa phân phối kỳ này	421b	48,862,444,978	-
12. Nguồn vốn đầu tư XDCB	422	-	-
II. Nguồn kinh phí và quỹ khác	430	-	-
1. Nguồn kinh phí	431	-	-
2. Nguồn kinh phí đã hình thành TSCĐ	432	-	-
TỔNG CỘNG NGUỒN VỐN (440 = 300 + 400)	440	3,811,249,531,127	3,027,410,325,947

Người lập biểu
(Ký, họ tên)

[Signature]

Tạ Thị Thu Hương


Kế toán trưởng
(Ký, họ tên)

[Signature]

KẾ TOÁN TRƯỞNG
Trần Thị Thu Hà

Lập ngày 16 tháng 06 năm 2020

Giám đốc
(Ký, họ tên, đóng dấu)



CHỦ TỊCH
NGUYỄN VĂN THỜI

CTCP ĐẦU TƯ VÀ THƯƠNG MẠI TNG

Địa chỉ: 434/1- Đường Bắc Kạn- P.
Hoàng Văn Thụ TP Thái Nguyên - Tỉnh
Thái Nguyên

Tel: 0280 3858508/ext: 140 - Fax: 02803 856408

Báo cáo tài chính

Tháng 5 Năm tài chính 2020

Mẫu số B02- DN/HN

(Ban hành theo Thông tư số 200/2014/TT-BTC ngày
22/12/2014 của Bộ Tài chính)

BÁO CÁO KẾT QUẢ KINH DOANH THÁNG 5.2020

Đơn vị tính : Đồng

Chỉ tiêu	Mã số	Thuyết minh	Tháng 5.2020		Lũy kế từ đầu năm đến cuối kỳ này	
			Năm nay	Năm trước	Năm nay	Năm trước
1. Doanh thu bán hàng và cung cấp dịch vụ	01		355,624,921,568	439,797,552,338	1,321,632,218,105	1,541,948,810,065
2. Các khoản giảm trừ doanh thu	02		-		-	
3. Doanh thu thuần về bán hàng và cung cấp dịch vụ (10 = 01 - 02)	10		355,624,921,568	439,797,552,338	1,321,632,218,105	1,541,948,810,065
4. Giá vốn hàng bán	11		290,652,437,950	374,052,587,638	1,074,734,983,293	1,273,204,026,817
5. Lợi nhuận gộp bán hàng và cung cấp dịch vụ (20 = 10 - 11)	20		64,972,483,618	65,744,964,700	246,897,234,812	268,744,783,248
6. Doanh thu hoạt động tài chính	21		1,493,460,804	826,258,033	8,708,765,310	4,487,048,811
7. Chi phí tài chính	22		10,039,564,926	12,528,713,660	51,498,879,079	48,335,936,062
- Trong đó: Chi phí lãi vay	23		9,214,095,281	9,366,583,368	48,743,078,250	42,520,252,713
8. Chi phí bán hàng	25		17,992,493,325	10,936,469,698	59,729,595,263	46,495,961,377
9. Chi phí quản lý doanh nghiệp	26		15,890,032,388	17,685,589,812	79,321,447,260	92,508,663,469
10. Lợi nhuận thuần từ hoạt động kinh doanh {30 = 20 + (21 - 22) - (25 + 26)}	30		22,543,853,783	25,420,449,563	65,056,078,520	85,891,271,151
11. Thu nhập khác	31		60,783,715	54,772,503	583,754,568	102,635,277
12. Chi phí khác	32		5,951,781,276	831,669,090	7,438,819,647	1,775,161,490
13. Lợi nhuận khác (40 = 31 - 32)	40		-5,890,997,561	-776,896,587	-6,855,065,079	-1,672,526,213
14. Tổng lợi nhuận kế toán trước thuế (50 = 30 + 40)	50		16,652,856,222	24,643,552,976	58,201,013,441	84,218,744,938
15. Chi phí thuế TNDN hiện hành	51		2,670,995,516	3,832,598,791	9,338,568,463	13,475,028,985
16. Chi phí thuế TNDN hoãn lại	52		-	-	-	
17. Lợi nhuận sau thuế thu nhập doanh nghiệp (60 = 50 - 51 - 52)	60		13,981,860,706	20,810,954,185	48,862,444,978	70,743,715,953
18. Lãi cơ bản trên cổ phiếu (*)	70		214	422	749	1,434
20. Cổ phiếu	90		65,211,476	49,340,180	65,211,476	49,340,180

Người lập biểu
(Ký, họ tên)


Tạ Thị Thu Hương

Kế toán trưởng
(Ký, họ tên)


KẾ TOÁN TRƯỞNG
Trần Thị Thu Hà



Lập ngày 16 tháng 06 năm 2020

Giám đốc
(Ký, họ tên, đóng dấu)


CHỦ TỊCH
NGUYỄN VĂN THỜI

CTCP ĐẦU TƯ VÀ THƯƠNG MẠI TNG

Địa chỉ: 434/1- Đường Bắc Kạn- P. Hoàng Văn Thụ TP Thái Nguyên - Tỉnh Thái Nguyên

Tel: 0280 3858508/ext: 140 - Fax: 02803 856408

Báo cáo tài chính

Tháng 5 Năm tài chính 2020

Mẫu số B03-DN/HN

(Ban hành theo Thông tư số 200/2014/TT-BTC ngày 22/12/2014 của Bộ Tài chính)

BÁO CÁO LƯU CHUYỂN TIỀN TỆ

(Theo phương pháp trực tiếp)

Tháng 5 năm 2020

Chỉ tiêu	Mã số	Thuyết minh	Lũy kế từ đầu năm đến cuối kỳ này (Năm nay)	Lũy kế từ đầu năm đến cuối kỳ này (Năm trước)
1	2	3	4	5
I. Lưu chuyển tiền từ hoạt động kinh doanh			-495,387,428,249	-200,397,162,280
II. Lưu chuyển tiền thuần từ hoạt động đầu tư	30		-161,387,517,414	-66,569,001,353
III. Lưu chuyển tiền từ hoạt động tài chính			504,247,118,260	284,336,072,282
Lưu chuyển tiền thuần trong kỳ (50=20+30+40)	50		-152,527,827,403	17,369,908,649
Tiền và tương đương tiền đầu kỳ	60		292,672,045,402	12,701,137,291
Ảnh hưởng của thay đổi tỷ giá hối đoái quy đổi ngoại tệ	61		1,453,618,227	0
Tiền và tương đương tiền cuối kỳ (70=50+60+61)	70	VII.34	141,597,836,226	30,071,045,940

Người lập biểu
(Ký, họ tên)

[Signature]

Tạ Thị Thu Hương

Kế toán trưởng
(Ký, họ tên)

[Signature]

KẾ TOÁN TRƯỞNG
Trần Thị Thu Hà

Lập ngày 16 tháng 06 năm 2020

Giám đốc
(Ký, họ tên, đóng dấu)



CHỦ TỊCH
NGUYỄN VĂN THỜI

ĐƠN VỊ: CÔNG TY CP ĐẦU TƯ VÀ TM TNG

Báo cáo tài chính

Địa chỉ: 434/1- Đường Bắc kạn- P. Hoàng Văn Thụ TP
Thái Nguyên - Tỉnh Thái Nguyên

Tháng 5 Năm tài chính 2020

Mẫu số 09 - DN

Tel: 0280 3858508/ext: 214 - Fax: 02803 856408

(Ban hành theo Thông tư số 200/2014/TT-BTC ngày
22/12/2014 của Bộ Tài chính)

BẢN THUYẾT MINH BÁO CÁO TÀI CHÍNH CHỌN LỌC

Tháng 5 năm 2020

I- Đặc điểm hoạt động của doanh nghiệp

- 1- Hình thức sở hữu vốn : Công ty cổ phần
- 2- Lĩnh vực kinh doanh : Sản xuất kinh doanh trong và ngoài nước
- 3- Ngành nghề kinh doanh :
 - May trang phục (trừ trang phục từ da lông thú)
 - Sản xuất trang phục dệt kim, đan móc.
 - Sản xuất giấy nhãn, bìa nhãn, bao bì từ giấy và bìa (sản xuất bao bì giấy)
 - Sản xuất sản phẩm từ plastic (Sản xuất nhựa làm túi nilon, áo mưa nilon và nguyên phụ liệu hàng may mặc.
 - Bán buôn vải, hàng may sẵn, giày dép.
 - Bán lẻ hàng may mặc, giày dép, hàng da và giả da trong các cửa hàng chuyên doanh.
 - In ấn (in trực tiếp lên vải dệt, nhựa, bao bì carton, túi pe)
 - Hoàn thiện sản phẩm dệt, Chi tiết: in trên lụa (bao gồm in nhiệt) trên trang phục.
 - Kinh doanh bất động sản, quyền sử dụng đất thuộc chủ sở hữu, chủ sử dụng hoặc đi thuê.
 - Giặt là làm sạch các sản phẩm dệt vải lông thú. Chi tiết: Giặt, là công nghiệp các sản phẩm may mặc.
 - Hoạt động các trung tâm, đại lý tư vấn, giới thiệu và môi giới lao động việc làm
 - Giáo dục khác chưa được phân vào đâu (đào tạo nghề may công nghiệp, dạy ngoại ngữ)
 - Sản xuất hàng dệt sẵn (trừ trang phục)
 - Sản xuất thiết bị, dụng cụ y tế, nha khoa, chỉnh hình và phục hồi chức năng. Chi tiết: Sản xuất trang thiết bị y t
 - Bán buôn đồ dùng khác cho gia đình. Chi tiết: Bán buôn trang thiết bị y tế.
 - Bán lẻ thuốc, dụng cụ y tế, mỹ phẩm và vật phẩm vệ sinh trong các cửa hàng chuyên doanh. Chi tiết: Bán lẻ trang thiết bị y tế.

II- Niên độ kế toán, đơn vị tiền tệ sử dụng trong kế toán

- 1- Niên độ kế toán (bắt đầu từ ngày 01/01/2020 kết thúc vào ngày 31/12/2020).
- 2- Đơn vị tiền tệ sử dụng trong kế toán : Đồng Việt Nam

III- Chuẩn mực và Chế độ kế toán áp dụng

- 1- Chế độ kế toán áp dụng: Chế độ kế toán doanh nghiệp
- 2- Tuyên bố về việc tuân thủ chuẩn mực kế toán và chế độ kế toán :Báo cáo tài chính được lập và trình bày với các chuẩn mực kế toán và chế độ kế toán Việt Nam
- 2- Hình thức kế toán áp dụng : Nhật ký chung (áp dụng phần mềm kế toán trên máy vi tính)

IV- Các chính sách kế toán áp dụng

- 1- Nguyên tắc ghi nhận các khoản tiền: tiền mặt, tiền gửi ngân hàng, tiền đang chuyển gồm:
 - Tiền : Tiền bao gồm tiền mặt tại quỹ, tiền gửi ngân hàng, và tiền đang chuyển.



- Nguyên tắc và phương pháp chuyển đổi các đồng tiền khác ra đồng tiền sử dụng trong kế toán: Theo quy định chuẩn mực kế toán số 24

2- Nguyên tắc ghi nhận hàng tồn kho:

- Nguyên tắc ghi nhận hàng tồn kho: Theo giá trị thuần có thể thực hiện được
- Phương pháp tính giá trị hàng tồn kho cuối kỳ; Bình quân gia quyền
- Phương pháp hạch toán hàng tồn kho : Kê khai thường xuyên
- Dự phòng giảm giá hàng tồn kho được trích lập theo các quy định kế toán hiện hành.

3- Nguyên tắc ghi nhận và khấu hao TSCĐ :

Tài sản cố định hữu hình và khấu hao

Nguyên tắc ghi nhận TSCĐ: Theo giá mua và toàn bộ chi phí khác liên quan trực tiếp đến việc đưa tài sản vào trạng thái sẵn sàng sử dụng.

Nguyên giá tài sản cố định hữu hình do tự làm, tự Xây dựng bao gồm chi phí Xây dựng, chi phí sản xuất thực tế phát sinh cộng chi phí lắp đặt và chạy thử.

Phương pháp khấu hao TSCĐ hữu hình : Theo đường thẳng

Thời gian khấu hao cụ thể như sau:

	Năm 2020
Nhà xưởng và vật kiến trúc	5 - 50
Máy móc và thiết bị	3-10
Thiết bị văn phòng	3 - 8
Phương tiện vận tải	6 - 10
Tài sản khác	4 - 10

Tài sản cố định vô hình và hao mòn

- Tài sản cố định vô hình bao gồm quyền sử dụng đất và các phần mềm máy tính được trình bày theo nguyên giá trừ giá trị hao mòn lũy kế. Quyền sử dụng đất không thời hạn không thực hiện trích khấu hao.

- Các phần mềm quản lý hàng tồn kho, tiền lương, điều hành sản xuất và kế toán được khấu hao theo phương pháp đường thẳng trong thời gian 3- 8 năm.

Chi phí xây dựng cơ bản.

- chi phí Xây dựng cơ bản dở dang được trình bày Theo giá gốc, bao gồm các chi phí liên quan đến các công trình sửa chữa, cải tạo, nâng cấp và Xây dựng mới nhà xưởng của công ty.

4 - Ghi nhận doanh thu

- Doanh thu cung cấp hàng hoá : Được ghi nhận khi kết quả giao dịch được xác định một cách đáng tin cậy và có khả năng thu được các lợi ích kinh tế từ giao dịch này và xác định được chi phí liên quan đến giao dịch bán hàng.

- Doanh thu dịch vụ hàng gia công may mặc: Được ghi nhận khi kết quả giao dịch hàng hoá được xác định một cách đáng tin cậy và có khả năng thu được các lợi ích kinh tế từ giao dịch này. Doanh thu cung cấp dịch vụ được ghi nhận khi có số lượng sản phẩm dịch vụ cung cấp được hoàn thành tại ngày kết thúc niên độ kế toán.

5 - Chuyển đổi ngoại tệ

Các nghiệp vụ phát sinh bằng ngoại tệ được chuyển đổi theo tỷ giá tại ngày phát sinh nghiệp vụ. Chênh lệch tỷ giá từ các nghiệp vụ này được hạch toán vào báo cáo kết quả hoạt động kinh doanh

Số dư các tài sản bằng tiền và công nợ phải thu, phải trả có gốc ngoại tệ tại ngày kết thúc niên độ kế toán được chuyển đổi theo tỷ giá tại ngày này.

6 - Thuế

Thuế thu nhập doanh nghiệp thể hiện tổng giá trị của số thuế phải trả hiện tại và số thuế hoãn lại

Số thuế hiện tại phải trả được tính dựa trên thu nhập chịu thuế trong quý. Số thu nhập chịu thuế khác với lợi nhuận thuần được trình bày trên Báo cáo hoạt động kinh doanh vì thu nhập chịu thuế không bao gồm các khoản thu nhập hay chi phí tính thuế được khấu trừ trong các năm khác và ngoài ra không bao gồm các chỉ tiêu không chịu thuế hoặc không được khấu trừ.

Việc xác định thuế thu nhập của Công ty căn cứ vào các quy định hiện hành về thuế. Tuy nhiên những quy định này thay đổi theo từng thời kỳ và việc xác định sau cùng về thuế thu nhập doanh nghiệp tùy thuộc vào kết quả kiểm tra của cơ quan thuế có thẩm quyền.

Các loại thuế khác được áp dụng theo các luật thuế hiện hành tại Việt nam.

V- Thông tin bổ sung cho các khoản mục trình bày trong bảng cân đối kế toán

Tiền và các khoản tương đương tiền	31/05/2020	31/12/2019
	VND	VND
Tiền mặt	6,184,930,805	1,198,591,671
Tiền gửi ngân hàng	15,412,905,421	171,473,453,731
Tiền gửi tiết kiệm	120,000,000,000	120,000,000,000
	141,597,836,226	292,672,045,402

Hàng tồn kho	31/05/2020	31/12/2019
	VND	VND
Hàng mua đang đi trên đường		25,080,516,673
Nguyên liệu, vật liệu	427,858,797,238	246,815,721,827
Công cụ, dụng cụ	3,890,442,797	2,233,008,517
Chi phí sản xuất, kinh doanh dở dang	276,704,594,095	181,702,774,058
* Trong đó: Chi phí dở dang xây dựng tòa nhà TNG Village (bất động sản kinh doanh)	67,641,975,419	70,971,862,412
Thành phẩm	670,871,080,196	409,232,755,631
Kế hoạch xuất hàng trong tháng 6/7 năm 2020	500,000,000,000	
Kế hoạch xuất hàng còn lại xuất hết tháng 9 năm 2020	150,000,000,000	
Dự phòng giảm giá hàng tồn kho	(4,662,873,223)	(4,662,873,223)
	1,374,662,041,103	860,401,903,483

Thuế và các khoản phải thu nhà nước	31/05/2020	31/12/2019
	VND	VND
Thuế giá trị gia tăng được khấu trừ	59,214,240,815	48,221,161,581
Thuế và các khoản khác phải thu Nhà nước		
+ Thuế thu nhập doanh nghiệp nộp thừa		
	59,214,240,815	48,221,161,581

Thuế thu nhập doanh nghiệpTừ 01/01/2020 đến
31/05/2020Từ 01/01/2019 đến
31/05/2019

	VND	VND
Lợi nhuận trước thuế	58,201,013,441	84,218,744,938
Điều chỉnh cho thu nhập chịu thuế		
Trừ: Thu nhập không chịu thuế (*)		
Lãi chênh lệch tỉ giá chưa thực hiện		
Cộng: Các khoản chi phí không được khấu trừ		
Lỗ chênh lệch tỉ giá chưa thực hiện		
Thu nhập chịu thuế	58,201,013,441	84,218,744,938
<i>Trong đó: Thu nhập chịu thuế từ hoạt động chính</i>	58,201,013,441	84,218,744,938
<i>Thu nhập chịu thuế từ hoạt động khác</i>		
Thuế suất	0%; 10% và 20%	0%; 10% và 20%
Thuế thu nhập doanh nghiệp	9,338,568,463	13,475,028,985
Tăng do quyết toán thuế		
Chi phí cho lao động nữ		
Tổng cộng thuế thu nhập doanh nghiệp	9,338,568,463	13,475,028,985

Lãi cơ bản trên cổ phiếuTừ 01/01/2020 đến
31/05/2020Từ 01/01/2019 đến
31/05/2019

	VND	VND
Lợi nhuận kế toán sau thuế thu nhập doanh nghiệp	48,862,444,978	70,743,715,953
Trừ: Các khoản điều chỉnh giảm	-	-
Cộng: Các khoản điều chỉnh tăng	-	-
Lợi nhuận phân bổ cho cổ đông sở hữu cổ phiếu phổ thông	48,862,444,978	70,743,715,953
Cổ phiếu phổ thông đang lưu hành bình quân trong kỳ	65,211,476	49,340,180
Lãi cơ bản trên cổ phiếu	749	1,434

Mệnh giá cổ phiếu

10,000

10,000

VI- Các sự kiện giao dịch trọng yếu trong kỳ kế toán giữa niên độ : Được trình bày trong báo cáo tài chính tháng 5 năm 2020Người lập biểu
(Ký, họ tên)

Tạ Thị Thu Hương

Kế toán trưởng
(Ký, họ tên)
KẾ TOÁN TRƯỞNG
Trần Thị Thu Hà

Lập ngày 16 tháng 06 năm 2020

Giám đốc

(Ký, họ tên, đóng dấu)

CHỦ TỊCH
NGUYỄN VĂN THỜI