

BÁO CÁO TÀI CHÍNH RIÊNG GIỮA NIÊN ĐỘ

CÔNG TY CỔ PHẦN ỐNG THÉP VIỆT - ĐỨC VG PIPE

Cho kỳ kế toán từ ngày 01/01/2020 đến ngày 30/06/2020

(đã được soát xét)



NỘI DUNG

	Trang
Báo cáo của Ban Tổng Giám đốc	02-03
Báo cáo soát xét thông tin tài chính giữa niên độ	04
Báo cáo tài chính riêng giữa niên độ đã được soát xét	05-35
Bảng cân đối kế toán riêng giữa niên độ	05-06
Báo cáo kết quả hoạt động kinh doanh riêng giữa niên độ	07
Báo cáo lưu chuyển tiền tệ riêng giữa niên độ	08-09
Thuyết minh Báo cáo tài chính riêng giữa niên độ	10-35

BÁO CÁO CỦA BAN TỔNG GIÁM ĐỐC

Ban Tổng Giám đốc Công ty Cổ phần Ông thép Việt - Đức VG PIPE (sau đây gọi tắt là “Công ty”) trình bày Báo cáo của mình và Báo cáo tài chính riêng của Công ty cho kỳ kế toán từ ngày 01/01/2020 đến ngày 30/06/2020.

CÔNG TY

Công ty Cổ phần Ông thép Việt - Đức VG PIPE được thành lập và hoạt động theo Giấy chứng nhận đăng ký doanh nghiệp công ty cổ phần số 2500267703 do Sở Kế hoạch và Đầu tư Tỉnh Vĩnh Phúc cấp lần đầu ngày 31 tháng 01 năm 2007, đăng ký thay đổi lần thứ 10 ngày 16/03/2020.

Trụ sở chính của Công ty được đặt tại: Khu công nghiệp Bình Xuyên, Thị trấn Đạo Đức, Huyện Bình Xuyên, Tỉnh Vĩnh Phúc.

HỘI ĐỒNG QUẢN TRỊ, BAN TỔNG GIÁM ĐỐC VÀ BAN KIỂM SOÁT

Các thành viên của Hội đồng Quản trị trong kỳ và tại ngày lập báo cáo này bao gồm:

Ông Lê Minh Hải	Chủ tịch
Ông Nguyễn Hữu Thế	Ủy viên
Bà Nguyễn Thị Nhi	Ủy viên
Ông Nguyễn Vinh Tuyên	Ủy viên
Ông Ngô Vi Anh Tú	Ủy viên
Ông Lê Quốc Khánh	Ủy viên
Ông Nguyễn Trọng Đắc	Ủy viên
Ông Bùi Văn Hiệu	Ủy viên

Các thành viên của Ban Tổng Giám đốc đã điều hành Công ty trong kỳ và tại ngày lập báo cáo này bao gồm:

Ông Nguyễn Hữu Thế	Tổng Giám đốc
Bà Nguyễn Thị Nhi	Phó Tổng Giám đốc

Các thành viên của Ban Kiểm soát bao gồm:

Ông Nguyễn Văn Lộc	Trưởng ban
Ông Lê Quý Minh	Thành viên
Bà Nguyễn Thị Hoa	Thành viên

KIỂM TOÁN VIÊN

Công ty TNHH Hãng Kiểm toán AASC đã thực hiện soát xét các Báo cáo tài chính riêng giữa niên độ cho Công ty.

CÔNG BỐ TRÁCH NHIỆM CỦA BAN TỔNG GIÁM ĐỐC ĐỐI VỚI BÁO CÁO TÀI CHÍNH RIÊNG

Ban Tổng Giám đốc Công ty chịu trách nhiệm về việc lập Báo cáo tài chính riêng giữa niên độ phản ánh trung thực, hợp lý tình hình tài chính, kết quả hoạt động kinh doanh và tình hình lưu chuyển tiền tệ của Công ty trong kỳ. Trong quá trình lập Báo cáo tài chính riêng giữa niên độ, Ban Tổng Giám đốc Công ty cam kết đã tuân thủ các yêu cầu sau:

- Xây dựng và duy trì kiểm soát nội bộ mà Ban Tổng Giám đốc và Ban quản trị Công ty xác định là cần thiết để đảm bảo cho việc lập và trình bày Báo cáo tài chính riêng không còn sai sót trọng yếu do gian lận hoặc do nhầm lẫn;
- Lựa chọn các chính sách kế toán thích hợp và áp dụng các chính sách này một cách nhất quán;
- Đưa ra các đánh giá và dự đoán hợp lý và thận trọng;
- Nêu rõ các chuẩn mực kế toán được áp dụng có được tuân thủ hay không, có những áp dụng sai lệch trọng yếu đến mức cần phải công bố và giải thích trong Báo cáo tài chính riêng giữa niên độ hay không;
- Lập và trình bày các Báo cáo tài chính riêng giữa niên độ trên cơ sở tuân thủ các Chuẩn mực kế toán, Chế độ kế toán doanh nghiệp Việt Nam và các quy định pháp lý có liên quan đến việc lập và trình bày báo cáo tài chính;
- Lập các Báo cáo tài chính riêng giữa niên độ dựa trên cơ sở hoạt động kinh doanh liên tục, trừ trường hợp không thể cho rằng Công ty sẽ tiếp tục hoạt động kinh doanh.

Ban Tổng Giám đốc Công ty đảm bảo rằng các sổ kế toán được lưu giữ để phản ánh tình hình tài chính của Công ty, với mức độ trung thực, hợp lý tại bất cứ thời điểm nào và đảm bảo rằng Báo cáo tài chính riêng tuân thủ các quy định hiện hành của Nhà nước. Đồng thời có trách nhiệm trong việc bảo đảm an toàn tài sản của Công ty và thực hiện các biện pháp thích hợp để ngăn chặn, phát hiện các hành vi gian lận và các vi phạm khác.

Ban Tổng Giám đốc Công ty cam kết rằng Báo cáo tài chính riêng giữa niên độ đã phản ánh trung thực và hợp lý tình hình tài chính của Công ty tại thời điểm ngày 30 tháng 06 năm 2020, kết quả hoạt động kinh doanh và tình hình lưu chuyển tiền tệ cho kỳ kế toán 06 tháng kết thúc cùng ngày, phù hợp với Chuẩn mực kế toán, Chế độ kế toán doanh nghiệp Việt Nam và tuân thủ các quy định pháp lý có liên quan đến việc lập và trình bày Báo cáo tài chính riêng giữa niên độ.

Cam kết khác

Ban Tổng Giám đốc cam kết rằng Công ty tuân thủ Nghị định 71/2017/NĐ-CP ngày 06/06/2017 hướng dẫn về quản trị công ty áp dụng đối với công ty đại chúng và Công ty không vi phạm nghĩa vụ công bố thông tin theo quy định tại Thông tư số 155/2015/TT-BTC ngày 06 tháng 10 năm 2015 của Bộ Tài chính hướng dẫn về việc công bố thông tin trên thị trường chứng khoán.

Thay mặt Ban Tổng Giám đốc



Nguyễn Hữu Thể

Tổng Giám đốc

Vĩnh Phúc, ngày 17 tháng 08 năm 2020

BÁO CÁO SOÁT XÉT THÔNG TIN TÀI CHÍNH GIỮA NIÊN ĐỘ

Kính gửi: Quý Cổ đông, Hội đồng Quản trị và Ban Tổng Giám đốc
Công ty Cổ phần Ống thép Việt - Đức VG PIPE

Chúng tôi đã soát xét Báo cáo tài chính riêng giữa niên độ kèm theo của Công ty Cổ phần Ống thép Việt - Đức VG PIPE được lập ngày 17 tháng 08 năm 2020, từ trang 05 đến trang 35, bao gồm: Bảng cân đối kế toán riêng giữa niên độ tại ngày 30 tháng 06 năm 2020, Báo cáo kết quả hoạt động kinh doanh riêng giữa niên độ, Báo cáo lưu chuyển tiền tệ riêng giữa niên độ cho kỳ kế toán 06 tháng kết thúc cùng ngày và Bản Thuyết minh Báo cáo tài chính riêng giữa niên độ.

Trách nhiệm của Ban Tổng Giám đốc

Ban Tổng Giám đốc Công ty chịu trách nhiệm về việc lập và trình bày trung thực và hợp lý Báo cáo tài chính riêng giữa niên độ của Công ty theo Chuẩn mực kế toán, Chế độ kế toán doanh nghiệp Việt Nam và các quy định pháp lý có liên quan đến việc lập và trình bày báo cáo tài chính giữa niên độ và chịu trách nhiệm về kiểm soát nội bộ mà Ban Tổng Giám đốc xác định là cần thiết để đảm bảo cho việc lập và trình bày Báo cáo tài chính riêng giữa niên độ không có sai sót trọng yếu do gian lận hoặc nhầm lẫn.

Trách nhiệm của Kiểm toán viên

Trách nhiệm của chúng tôi là đưa ra kết luận về Báo cáo tài chính riêng giữa niên độ dựa trên kết quả soát xét của chúng tôi. Chúng tôi đã thực hiện công việc soát xét theo Chuẩn mực Việt Nam về hợp đồng dịch vụ soát xét số 2410 – Soát xét thông tin tài chính giữa niên độ do kiểm toán viên độc lập của đơn vị thực hiện.

Công việc soát xét thông tin tài chính giữa niên độ bao gồm việc thực hiện các cuộc phỏng vấn, chủ yếu là phỏng vấn những người chịu trách nhiệm về các vấn đề tài chính kế toán, và thực hiện thủ tục phân tích và các thủ tục soát xét khác. Một cuộc soát xét về cơ bản có phạm vi hẹp hơn một cuộc kiểm toán được thực hiện theo các chuẩn mực kiểm toán Việt Nam và do vậy không cho phép chúng tôi đạt được sự đảm bảo rằng chúng tôi sẽ nhận biết được tất cả các vấn đề trọng yếu có thể được phát hiện trong một cuộc kiểm toán. Theo đó, chúng tôi không đưa ra ý kiến kiểm toán.

Kết luận của kiểm toán viên

Căn cứ trên kết quả soát xét của chúng tôi, chúng tôi không thấy có vấn đề gì khiến chúng tôi cho rằng Báo cáo tài chính riêng giữa niên độ đính kèm không phản ánh trung thực và hợp lý trên các khía cạnh trọng yếu tình hình tài chính của Công ty Cổ phần Ống thép Việt - Đức VG PIPE tại ngày 30 tháng 06 năm 2020, và kết quả hoạt động kinh doanh và tình hình lưu chuyển tiền tệ của Công ty cho kỳ kế toán 06 tháng kết thúc cùng ngày, phù hợp với Chuẩn mực kế toán, Chế độ kế toán doanh nghiệp Việt Nam và các quy định pháp lý có liên quan đến việc lập và trình bày Báo cáo tài chính giữa niên độ.



Vũ Xuân Biễn

Phó Tổng Giám đốc

Giấy chứng nhận đăng ký hành nghề kiểm toán

Số: 0743-2018-002-1

Hà Nội, ngày 17 tháng 08 năm 2020


BẢNG CÂN ĐỐI KẾ TOÁN RIÊNG GIỮA NIÊN ĐỘ


Tại ngày 30 tháng 06 năm 2020


Mã số	TÀI SẢN	Thuyết minh	30/06/2020	01/01/2020
			VND	VND
100	A. TÀI SẢN NGẮN HẠN		816.065.942.487	850.592.859.971
110	I. Tiền và các khoản tương đương tiền	3	13.211.129.189	12.371.928.800
111	1. Tiền		13.211.129.189	12.371.928.800
130	III. Các khoản phải thu ngắn hạn		542.733.024.569	523.676.408.402
131	1. Phải thu ngắn hạn của khách hàng	5	554.549.070.493	528.135.002.226
132	2. Trả trước cho người bán ngắn hạn	6	11.331.633.391	12.828.128.525
136	3. Phải thu ngắn hạn khác	7	6.203.122.883	15.462.409.849
137	4. Dự phòng phải thu ngắn hạn khó đòi		(29.350.802.198)	(32.749.132.198)
140	IV. Hàng tồn kho	9	258.903.154.862	309.797.491.051
141	1. Hàng tồn kho		258.903.154.862	309.797.491.051
150	V. Tài sản ngắn hạn khác		1.218.633.867	4.747.031.718
151	1. Chi phí trả trước ngắn hạn	12	1.218.633.867	844.344.212
152	2. Thuế GTGT được khấu trừ		-	3.902.687.506
200	B. TÀI SẢN DÀI HẠN		424.752.712.893	429.556.513.767
210	I. Các khoản phải thu dài hạn		49.564.402.292	49.564.402.292
216	1. Phải thu dài hạn khác	7	49.564.402.292	49.564.402.292
220	II. Tài sản cố định		152.212.054.273	157.361.688.371
221	1. Tài sản cố định hữu hình	13	134.378.466.738	139.353.907.036
222	- Nguyên giá		316.621.787.734	315.044.170.461
223	- Giá trị hao mòn lũy kế		(182.243.320.996)	(175.690.263.425)
227	2. Tài sản cố định vô hình	11	17.833.587.535	18.007.781.335
228	- Nguyên giá		22.365.266.201	22.365.266.201
229	- Giá trị hao mòn lũy kế		(4.531.678.666)	(4.357.484.866)
240	IV. Tài sản dở dang dài hạn	10	44.044.364.760	43.940.747.487
242	1. Chi phí xây dựng cơ bản dở dang		44.044.364.760	43.940.747.487
250	V. Đầu tư tài chính dài hạn	4	146.590.000.000	146.590.000.000
251	1. Đầu tư vào công ty con		79.950.000.000	79.950.000.000
252	2. Đầu tư vào công ty liên doanh, liên kết		66.640.000.000	66.640.000.000
260	VI. Tài sản dài hạn khác		32.341.891.568	32.099.675.617
261	1. Chi phí trả trước dài hạn	12	32.341.891.568	32.099.675.617
270	TỔNG CỘNG TÀI SẢN		1.240.818.655.380	1.280.149.373.738

BẢNG CÂN ĐỐI KẾ TOÁN RIÊNG GIỮA NIÊN ĐỘTại ngày 30 tháng 06 năm 2020
(tiếp theo)

Mã số	NGUỒN VỐN	Thuyết minh	30/06/2020 VND	01/01/2020 VND
300	C. NỢ PHẢI TRẢ		649.945.745.160	676.314.463.636
310	I. Nợ ngắn hạn		623.042.405.815	649.430.993.291
311	1. Phải trả người bán ngắn hạn	14	261.311.225.295	211.811.577.100
312	2. Người mua trả tiền trước ngắn hạn		329.777.645	328.728.594
313	3. Thuế và các khoản phải nộp Nhà nước	17	17.605.462.475	7.409.343.649
314	4. Phải trả người lao động		4.225.603.600	9.975.054.100
315	5. Chi phí phải trả ngắn hạn	15	550.695.260	1.179.632.988
318	6. Doanh thu chưa thực hiện ngắn hạn		1.352.903.590	2.097.011.319
319	7. Phải trả ngắn hạn khác	16	2.051.555.210	612.821.735
320	8. Vay và nợ thuê tài chính ngắn hạn	18	315.333.417.982	394.097.762.548
322	9. Quỹ khen thưởng phúc lợi		20.281.764.758	21.919.061.258
330	II. Nợ dài hạn		26.903.339.345	26.883.470.345
337	1. Phải trả dài hạn khác	16	2.808.101.250	2.788.232.250
338	2. Vay và nợ thuê tài chính dài hạn	18	24.095.238.095	24.095.238.095
400	D. VỐN CHỦ SỞ HỮU		590.872.910.220	603.834.910.102
410	I. Vốn chủ sở hữu	19	590.872.910.220	603.834.910.102
411	1. Vốn góp của chủ sở hữu		421.115.890.000	421.115.890.000
411a	Cổ phiếu phổ thông có quyền biểu quyết		421.115.890.000	421.115.890.000
412	2. Thặng dư vốn cổ phần		69.835.386.699	69.835.386.699
418	3. Quỹ đầu tư phát triển		32.003.265.614	32.003.265.614
420	4. Quỹ khác thuộc vốn chủ sở hữu		1.959.882.008	1.959.882.008
421	5. Lợi nhuận sau thuế chưa phân phối		65.958.485.899	78.920.485.781
421a	LNST chưa phân phối lũy kế đến cuối năm trước		49.442.373.481	40.175.452.881
421b	LNST chưa phân phối kỳ này		16.516.112.418	38.745.032.900
440	TỔNG CỘNG NGUỒN VỐN		1.240.818.655.380	1.280.149.373.738


 Đỗ Thị Mai Hào
 Người lập



 Nguyễn Thị Thúy
 Kế toán trưởng



 Nguyễn Hữu Thế
 Tổng Giám đốc



Vĩnh Phúc, ngày 17 tháng 08 năm 2020

BÁO CÁO KẾT QUẢ HOẠT ĐỘNG KINH DOANH RIÊNG GIỮA NIÊN ĐỘ
Kỳ kế toán từ ngày 01/01/2020 đến ngày 30/06/2020

Mã số	CHỈ TIÊU	Thuyết minh	06 tháng đầu năm 2020	06 tháng đầu năm 2019
			VND	VND
01	1. Doanh thu bán hàng và cung cấp dịch vụ	21	1.958.931.830.460	2.162.223.654.008
02	2. Các khoản giảm trừ doanh thu	22	8.203.845.991	9.828.342.607
10	3. Doanh thu thuần bán hàng và cung cấp dịch vụ		1.950.727.984.469	2.152.395.311.401
11	4. Giá vốn hàng bán	23	1.869.824.327.555	2.072.210.374.001
20	5. Lợi nhuận gộp về bán hàng và cung cấp dịch vụ		80.903.656.914	80.184.937.400
21	6. Doanh thu hoạt động tài chính	24	15.506.325	1.156.136.725
22	7. Chi phí tài chính	25	11.719.444.342	13.805.818.896
23	Trong đó: Chi phí lãi vay		11.719.133.505	13.804.846.896
25	8. Chi phí bán hàng	26	40.209.423.795	33.136.107.992
26	9. Chi phí quản lý doanh nghiệp	27	8.155.921.839	11.994.251.428
30	10. Lợi nhuận thuần từ hoạt động kinh doanh		20.834.373.263	22.404.895.809
31	11. Thu nhập khác		126.066.596	330.117.245
32	12. Chi phí khác		252.194.128	355.125.876
40	13. Lợi nhuận khác		(126.127.532)	(25.008.631)
50	14. Tổng lợi nhuận kế toán trước thuế		20.708.245.731	22.379.887.178
51	15. Chi phí thuế thu nhập doanh nghiệp hiện hành	28	4.192.133.313	4.546.984.152
60	17. Lợi nhuận sau thuế thu nhập doanh nghiệp		16.516.112.418	17.832.903.026


Đỗ Thị Mai Hào
Người lập


Nguyễn Thị Thúy
Kế toán trưởng


Nguyễn Hữu Thế
Tổng Giám đốc

Vĩnh Phúc, ngày 17 tháng 08 năm 2020

BÁO CÁO LƯU CHUYỂN TIỀN TỆ RIÊNG GIỮA NIÊN ĐỘ

Kỳ kế toán từ ngày 01/01/2020 đến ngày 30/06/2020

(Theo phương pháp gián tiếp)


Mã số	CHỈ TIÊU	Thuyết minh	06 tháng đầu năm	06 tháng đầu năm
			2020	2019
			VND	VND
I. LƯU CHUYỂN TIỀN TỪ HOẠT ĐỘNG KINH DOANH				
01	1. Lợi nhuận trước thuế		20.708.245.731	22.379.887.178
	2. Điều chỉnh cho các khoản			
02	- Khấu hao tài sản cố định và bất động sản đầu tư		6.727.251.371	4.427.850.240
03	- Các khoản dự phòng		(3.398.330.000)	-
04	- Lãi, lỗ chênh lệch tỷ giá hối đoái do đánh giá lại các khoản mục tiền tệ có gốc ngoại tệ		310.837	(76.414)
05	- Lãi, lỗ từ hoạt động đầu tư		(12.619.622)	(15.337.274)
06	- Chi phí lãi vay		11.719.133.505	13.804.846.896
08	3. Lợi nhuận từ hoạt động kinh doanh trước thay đổi vốn lưu động		35.743.991.822	40.597.170.626
09	- Tăng, giảm các khoản phải thu		(11.994.598.661)	(89.615.653.288)
10	- Tăng, giảm hàng tồn kho		50.894.336.189	(14.714.973.971)
11	- Tăng, giảm các khoản phải trả (không kể lãi vay phải trả, thuế thu nhập doanh nghiệp phải nộp)		57.024.796.487	4.161.965.699
12	- Tăng, giảm chi phí trả trước		(616.505.606)	(416.792.765)
14	- Tiền lãi vay đã trả		(11.591.618.995)	(13.388.779.856)
15	- Thuế thu nhập doanh nghiệp đã nộp		(7.287.956.935)	(2.252.716.391)
17	- Tiền chi khác cho hoạt động kinh doanh		(1.637.296.500)	(1.395.758.182)
20	Lưu chuyển tiền thuần từ hoạt động kinh doanh		110.535.147.801	(77.025.538.128)
II. LƯU CHUYỂN TIỀN TỪ HOẠT ĐỘNG ĐẦU TƯ				
21	1. Tiền chi để mua sắm, xây dựng tài sản cố định và các tài sản dài hạn khác		(1.489.653.546)	(24.914.862.613)
27	2. Tiền thu lãi cho vay, cổ tức và lợi nhuận được chia		12.619.622	15.337.274
30	Lưu chuyển tiền thuần từ hoạt động đầu tư		(1.477.033.924)	(24.899.525.339)
III. LƯU CHUYỂN TIỀN TỪ HOẠT ĐỘNG TÀI CHÍNH				
33	1. Tiền thu từ đi vay		1.165.601.582.004	1.466.418.966.076
34	2. Tiền trả nợ gốc vay		(1.244.365.926.570)	(1.325.537.239.043)
36	3. Cổ tức, lợi nhuận đã trả cho chủ sở hữu		(29.454.258.085)	(7.774.000)
40	Lưu chuyển tiền thuần từ hoạt động tài chính		(108.218.602.651)	140.873.953.033


BÁO CÁO LƯU CHUYỂN TIỀN TỆ RIÊNG GIỮA NIÊN ĐỘ


Kỳ kế toán từ ngày 01/01/2020 đến ngày 30/06/2020

(Theo phương pháp gián tiếp)

Mã số	CHỈ TIÊU	Thuyết minh	06 tháng đầu năm 2020	06 tháng đầu năm 2019
			VND	VND
50	Lưu chuyển tiền thuần trong kỳ		839.511.226	38.948.889.566
60	Tiền và tương đương tiền đầu năm		12.371.928.800	10.862.206.505
61	Ảnh hưởng của thay đổi tỷ giá hối đoái quy đổi ngoại tệ		(310.837)	76.414
70	Tiền và tương đương tiền cuối kỳ	3	13.211.129.189	49.811.172.485


Đỗ Thị Mai Hào
Người lập


Nguyễn Thị Thúy
Kế toán trưởng


Nguyễn Hữu Thể
Tổng Giám đốc



Vĩnh Phúc, ngày 17 tháng 08 năm 2020

THUYẾT MINH BÁO CÁO TÀI CHÍNH RIÊNG GIỮA NIÊN ĐỘ

Kỳ kế toán từ ngày 01/01/2020 đến ngày 30/06/2020

1 . ĐẶC ĐIỂM HOẠT ĐỘNG CỦA DOANH NGHIỆP

Hình thức sở hữu vốn

Công ty Cổ phần Ống thép Việt - Đức VG PIPE được thành lập và hoạt động theo Giấy chứng nhận đăng ký doanh nghiệp công ty cổ phần số 2500267703 do Sở Kế hoạch và Đầu tư Tỉnh Vĩnh Phúc cấp lần đầu ngày 31 tháng 01 năm 2007, đăng ký thay đổi lần thứ 10 ngày 16/03/2020.

Trụ sở chính của Công ty được đặt tại: Khu công nghiệp Bình Xuyên, Thị trấn Đạo Đức, Huyện Bình Xuyên, Tỉnh Vĩnh Phúc.

Vốn điều lệ của Công ty theo đăng ký là 421.115.890.000 đồng, vốn điều lệ thực góp đến ngày 30 tháng 06 năm 2020 là 421.115.890.000 đồng; tương đương 42.111.589 cổ phần, mệnh giá một cổ phần là 10.000 đồng.

Lĩnh vực kinh doanh

Sản xuất công nghiệp và kinh doanh thương mại.

Ngành nghề kinh doanh

Hoạt động kinh doanh chính của Công ty là:

- Sản xuất các loại ống thép, ống inox; Sản xuất các sản phẩm từ thép; Sản xuất kết cấu thép, tủ sắt, kết cấu, thang sắt, đồ sắt tráng men; Sản xuất các cấu kiện thép cho xây dựng (dầm cầu thép, xà, thanh giằng, các cột thép, cột ăng ten truyền hình...);
- Sản xuất khung bằng thép (khung nhà, kho...); Kéo dây sắt, thép; Dệt lưới thép, kim loại; Sản xuất thép không gỉ, inox;
- Kinh doanh dịch vụ khách sạn; Kinh doanh dịch vụ ăn uống đầy đủ;
- Vận tải hành khách, hàng hóa, bê tông tươi đường bộ bằng ô tô;
- Bốc xếp hàng hóa; Dịch vụ kho vận;
- Cho thuê nhà phục vụ mục đích kinh doanh (ki-ốt, trung tâm thương mại); Cho thuê kho, bãi đỗ xe;
- Kinh doanh bất động sản, quyền sử dụng đất thuộc chủ sở hữu, chủ sử dụng hoặc đi thuê.

Thông tin về các công ty con, công ty liên kết của Công ty xem chi tiết tại Thuyết minh số 4.

2 . CHẾ ĐỘ VÀ CHÍNH SÁCH KẾ TOÁN ÁP DỤNG TẠI CÔNG TY

2.1 . Kỳ kế toán, đơn vị tiền tệ sử dụng trong kế toán

Kỳ kế toán năm của Công ty theo năm dương lịch bắt đầu từ ngày 01/01 và kết thúc vào ngày 31/12 hàng năm.

Đơn vị tiền tệ sử dụng trong ghi chép kế toán là Đồng Việt Nam (VND).

2.2 . Chuẩn mực và Chế độ kế toán áp dụng

Chế độ kế toán áp dụng

Công ty áp dụng Chế độ Kế toán doanh nghiệp ban hành theo Thông tư số 200/2014/TT-BTC ngày 22/12/2014 của Bộ Tài chính và Thông tư số 53/2016/TT-BTC ngày 21/03/2016 của Bộ Tài chính về việc sửa đổi, bổ sung một số điều của Thông tư số 200/2014/TT-BTC.

Tuyên bố về việc tuân thủ Chuẩn mực kế toán và Chế độ kế toán

Công ty đã áp dụng các Chuẩn mực kế toán Việt Nam và các văn bản hướng dẫn Chuẩn mực do Nhà nước đã ban hành. Các Báo cáo tài chính được lập và trình bày theo đúng mọi quy định của từng chuẩn mực, thông tư hướng dẫn thực hiện Chuẩn mực và Chế độ kế toán doanh nghiệp hiện hành đang áp dụng.

2.3 . Cơ sở lập Báo cáo tài chính riêng

Báo cáo tài chính riêng được trình bày theo nguyên tắc giá gốc.

Những người sử dụng các Báo cáo tài chính riêng này nên đọc các Báo cáo tài chính riêng kết hợp với các báo cáo tài chính hợp nhất của Công ty và các Công ty con ("Tập đoàn") cho kỳ kế toán từ ngày 01/01/2020 đến ngày 30/06/2020 để có đủ thông tin về tình hình tài chính, kết quả hoạt động kinh doanh và các luồng lưu chuyển tiền tệ của cả Tập đoàn.

2.4 . Công cụ tài chính

Ghi nhận ban đầu

Tài sản tài chính

Tài sản tài chính của Công ty bao gồm tiền và các khoản tương đương tiền, các khoản phải thu khách hàng và phải thu khác. Tại thời điểm ghi nhận ban đầu, tài sản tài chính được xác định theo giá mua/chí phí phát hành cộng các chí phí phát sinh khác liên quan trực tiếp đến việc mua, phát hành tài sản tài chính đó.

Nợ phải trả tài chính

Nợ phải trả tài chính của Công ty bao gồm các khoản vay, các khoản phải trả người bán và phải trả khác, chí phí phải trả. Tại thời điểm ghi nhận lần đầu, các khoản nợ phải trả tài chính được xác định theo giá phát hành cộng các chí phí phát sinh liên quan trực tiếp đến việc phát hành nợ phải trả tài chính đó.

Giá trị sau ghi nhận ban đầu

Hiện tại chưa có các quy định về đánh giá lại công cụ tài chính sau ghi nhận ban đầu.

2.5 . Các nghiệp vụ bằng ngoại tệ

Các giao dịch bằng ngoại tệ trong kỳ kế toán được quy đổi ra đồng Việt Nam theo tỷ giá thực tế tại ngày giao dịch. Tỷ giá giao dịch thực tế này được xác định theo nguyên tắc sau:

- Khi mua bán ngoại tệ: là tỷ giá được quy định trong hợp đồng mua, bán ngoại tệ giữa Công ty và ngân hàng thương mại;
- Khi ghi nhận nợ phải thu: là tỷ giá mua của ngân hàng thương mại nơi Công ty chỉ định khách hàng thanh toán tại thời điểm giao dịch phát sinh;
- Khi ghi nhận nợ phải trả: là tỷ giá bán của ngân hàng thương mại nơi Công ty dự kiến giao dịch tại thời điểm giao dịch phát sinh;
- Khi mua sắm tài sản hoặc thanh toán ngay bằng ngoại tệ: là tỷ giá mua của ngân hàng thương mại nơi Công ty thực hiện thanh toán.

Tỷ giá giao dịch thực tế khi đánh giá lại các khoản mục tiền tệ có gốc ngoại tệ tại thời điểm lập Báo cáo tài chính riêng được xác định theo nguyên tắc:

- Đối với khoản mục phân loại là tài sản: áp dụng tỷ giá mua ngoại tệ của ngân hàng thương mại nơi Công ty thường xuyên có giao dịch;
- Đối với tiền gửi ngoại tệ: áp dụng tỷ giá mua của chính ngân hàng nơi Công ty mở tài khoản ngoại tệ;
- Đối với khoản mục phân loại là nợ phải trả: áp dụng tỷ giá bán ngoại tệ của ngân hàng thương mại nơi Công ty thường xuyên có giao dịch.

Tất cả các khoản chênh lệch tỷ giá thực tế phát sinh trong kỳ và chênh lệch do đánh giá lại số dư các khoản mục tiền tệ có gốc ngoại tệ cuối kỳ được hạch toán vào kết quả hoạt động kinh doanh của kỳ kế toán. Trong đó lãi chênh lệch tỷ giá do đánh giá lại số dư cuối kỳ của các khoản mục tiền tệ có gốc ngoại tệ không được sử dụng để phân phối lợi nhuận hoặc chia cổ tức.

2.6 . Tiền

Tiền bao gồm tiền mặt tại quỹ, tiền gửi ngân hàng không kỳ hạn.

2.7 . Các khoản đầu tư tài chính

Các khoản đầu tư vào các công ty con, công ty liên kết được ghi nhận ban đầu trên sổ kế toán theo giá gốc. Sau ghi nhận ban đầu, giá trị của các khoản đầu tư này được xác định theo giá gốc trừ đi dự phòng giảm giá khoản đầu tư.

Đối với các khoản đầu tư vào công ty con và công ty liên doanh liên kết: Dự phòng giảm giá đầu tư được lập khi đơn vị nhận đầu tư phát sinh lỗ, căn cứ vào Báo cáo tài chính của công ty con, công ty liên kết tại thời điểm trích lập dự phòng.

2.8 . Các khoản nợ phải thu

Các khoản phải thu được theo dõi chi tiết theo kỳ hạn phải thu, đối tượng phải thu, loại nguyên tệ phải thu, và các yếu tố khác theo nhu cầu quản lý của Công ty.

Dự phòng nợ phải thu khó đòi được trích lập cho các khoản: nợ phải thu quá hạn thanh toán ghi trong hợp đồng kinh tế, các khế ước vay nợ, cam kết hợp đồng hoặc cam kết nợ và nợ phải thu chưa đến hạn thanh toán nhưng khó có khả năng thu hồi. Trong đó, việc trích lập dự phòng nợ phải thu quá hạn thanh toán được căn cứ vào thời gian trả nợ gốc theo hợp đồng mua bán ban đầu, không tính đến việc gia hạn nợ giữa các bên và nợ phải thu chưa đến hạn thanh toán nhưng khách nợ đã lâm vào tình trạng phá sản hoặc đang làm thủ tục giải thể, mất tích, bỏ trốn.

2.9 . Hàng tồn kho

Hàng tồn kho được ghi nhận ban đầu theo giá gốc bao gồm: chi phí mua, chi phí chế biến và các chi phí liên quan trực tiếp khác phát sinh để có được hàng tồn kho ở địa điểm và trạng thái tại thời điểm ghi nhận ban đầu. Sau ghi nhận ban đầu, tại thời điểm lập Báo cáo tài chính nếu giá trị thuần có thể thực hiện được của hàng tồn kho thấp hơn giá gốc thì hàng tồn kho được ghi nhận theo giá trị thuần có thể thực hiện được.

Giá trị hàng tồn kho được xác định theo phương pháp bình quân gia quyền.

Hàng tồn kho được hạch toán theo phương pháp kê khai thường xuyên.

Phương pháp xác định giá trị sản phẩm dở dang cuối kỳ: Chi phí sản xuất kinh doanh dở dang được tập hợp theo chi phí nguyên vật liệu chính cho từng loại sản phẩm chưa hoàn thành.

Dự phòng giảm giá hàng tồn kho được lập vào thời điểm cuối kỳ là số chênh lệch giữa giá gốc của hàng tồn kho lớn hơn giá trị thuần có thể thực hiện được.

2.10 . Tài sản cố định

Tài sản cố định hữu hình, tài sản cố định vô hình được ghi nhận ban đầu theo giá gốc. Trong quá trình sử dụng, tài sản cố định hữu hình, tài sản cố định vô hình được ghi nhận theo nguyên giá, hao mòn lũy kế và giá trị còn lại.

Khấu hao tài sản cố định được trích theo phương pháp đường thẳng với thời gian khấu hao được ước tính như sau:

- Nhà cửa, vật kiến trúc	05 - 30 năm
- Máy móc, thiết bị	03 - 18 năm
- Phương tiện vận tải, truyền dẫn	04 - 08 năm
- Thiết bị, dụng cụ quản lý	02 - 05 năm
- Phần mềm quản lý	03 năm

Tài sản cố định vô hình là quyền sử dụng đất bao gồm chi phí thực tế bỏ ra để có quyền sử dụng đất và được khấu hao theo phương pháp đường thẳng theo thời gian sử dụng, cụ thể như sau:

- Quyền sử dụng 40.700 m² đất tại thị trấn Đạo Đức, huyện Bình Xuyên, tỉnh Vĩnh Phúc với thời gian sử dụng 50 năm;
- Quyền sử dụng 2.720 m² đất tại thị trấn Quang Minh, huyện Mê Linh, thành phố Hà Nội với thời gian sử dụng 49 năm;
- Quyền sử dụng 1.577 m² đất tại phường Khai Quang và phường Liên Bảo, thành phố Vĩnh Yên, tỉnh Vĩnh Phúc với thời gian sử dụng 49 năm;
- Quyền sử dụng đất 330 m² tại Khu biệt thự nhà vườn, thị trấn Quang Minh, huyện Mê Linh, thành phố Hà Nội là quyền sử dụng đất lâu dài và không trích khấu hao;
- Quyền sử dụng đất 270,3 m² tại BT5-C12A, Lô BT 101-Khu BT5, dự án đầu tư Khu đô thị mới Bắc An Khánh, xã An Khánh, huyện Hoài Đức, thành phố Hà Nội là quyền sử dụng đất lâu dài và không trích khấu hao;
- Quyền sử dụng đất 270,3 m² tại BT5-C12B, Lô BT 101-Khu BT5, dự án đầu tư Khu đô thị mới Bắc An Khánh, xã An Khánh, huyện Hoài Đức, thành phố Hà Nội là quyền sử dụng đất lâu dài và không trích khấu hao.

2.11 . Chi phí xây dựng cơ bản dở dang

Chi phí xây dựng cơ bản dở dang bao gồm tài sản cố định đang mua sắm và xây dựng mà chưa hoàn thành tại ngày kết thúc kỳ kế toán và được ghi nhận theo giá gốc. Chi phí này bao gồm các chi phí về xây dựng, lắp đặt máy móc thiết bị và các chi phí trực tiếp khác. Chi phí xây dựng cơ bản dở dang chỉ được tính khấu hao khi các tài sản này hoàn thành và đưa vào sử dụng.

2.12 . Thuê hoạt động

Thuê hoạt động là loại hình thuê tài sản cố định mà phần lớn rủi ro và lợi ích gắn liền với quyền sở hữu của tài sản thuộc về bên cho thuê. Khoản thanh toán dưới hình thức thuê hoạt động được hạch toán vào báo cáo kết quả hoạt động kinh doanh theo phương pháp đường thẳng dựa trên thời hạn thuê hoạt động.

2.13 . Chi phí trả trước

Các chi phí đã phát sinh liên quan đến kết quả hoạt động sản xuất kinh doanh của nhiều kỳ kế toán được hạch toán vào chi phí trả trước để phân bổ dần vào kết quả hoạt động kinh doanh trong các kỳ kế toán sau.

Việc tính và phân bổ chi phí trả trước dài hạn vào chi phí sản xuất kinh doanh từng kỳ kế toán được căn cứ vào tính chất, mức độ từng loại chi phí để chọn phương pháp và tiêu thức phân bổ hợp lý. Chi phí trả trước được phân bổ dần vào chi phí sản xuất kinh doanh theo phương pháp đường thẳng.

2.14 . Các khoản nợ phải trả

Các khoản nợ phải trả được theo dõi theo kỳ hạn phải trả, đối tượng phải trả, loại nguyên tệ phải trả và các yếu tố khác theo nhu cầu quản lý của Công ty.

2.15 . Vay

Các khoản vay được theo dõi theo từng đối tượng cho vay, từng khế ước vay nợ và kỳ hạn phải trả của các khoản vay. Trường hợp vay, nợ bằng ngoại tệ thì thực hiện theo dõi chi tiết theo nguyên tệ.

2.16 . Chi phí đi vay

Chi phí đi vay được ghi nhận vào chi phí sản xuất, kinh doanh trong kỳ khi phát sinh, trừ chi phí đi vay liên quan trực tiếp đến việc đầu tư xây dựng hoặc sản xuất tài sản dở dang được tính vào giá trị của tài sản đó (được vốn hoá) khi có đủ các điều kiện quy định trong Chuẩn mực Kế toán Việt Nam số 16 “Chi phí đi vay”. Ngoài ra, đối với khoản vay riêng phục vụ việc xây dựng tài sản cố định, bất động sản đầu tư, lãi vay được vốn hóa kể cả khi thời gian xây dựng dưới 12 tháng.

2.17 . Chi phí phải trả

Các khoản phải trả cho hàng hóa dịch vụ đã nhận được từ người bán hoặc đã được cung cấp cho người mua trong kỳ báo cáo nhưng thực tế chưa chi trả và các khoản phải trả khác như chi phí lãi tiền vay phải trả... được ghi nhận vào chi phí sản xuất, kinh doanh của kỳ báo cáo.

Việc ghi nhận các khoản chi phí phải trả vào chi phí sản xuất, kinh doanh trong kỳ được thực hiện theo nguyên tắc phù hợp giữa doanh thu và chi phí phát sinh trong kỳ. Các khoản chi phí phải trả sẽ được quyết toán với số chi phí thực tế phát sinh. Số chênh lệch giữa số trích trước và chi phí thực tế được hoàn nhập.

2.18 . Doanh thu chưa thực hiện

Doanh thu chưa thực hiện là số tiền của khách hàng đã trả trước cho một hoặc nhiều năm tài chính về cho thuê tài sản.

Doanh thu chưa thực hiện được kết chuyển vào Doanh thu bán hàng và cung cấp dịch vụ theo số tiền được xác định phù hợp với từng kỳ kế toán.

2.19 . Vốn chủ sở hữu

Vốn đầu tư của chủ sở hữu được ghi nhận theo số vốn thực góp của chủ sở hữu.

Thặng dư vốn cổ phần phản ánh chênh lệch giữa mệnh giá, chi phí trực tiếp liên quan đến việc phát hành cổ phiếu và giá phát hành cổ phiếu (kể cả các trường hợp tái phát hành cổ phiếu quỹ) và có thể là thặng dư dương (nếu giá phát hành cao hơn mệnh giá và chi phí trực tiếp liên quan đến việc phát hành cổ phiếu) hoặc thặng dư âm (nếu giá phát hành thấp hơn mệnh giá và chi phí trực tiếp liên quan đến việc phát hành cổ phiếu).

Lợi nhuận sau thuế chưa phân phối phản ánh kết quả kinh doanh (lãi, lỗ) sau thuế thu nhập doanh nghiệp và tình hình phân chia lợi nhuận hoặc xử lý lỗ của Công ty. Việc phân phối lợi nhuận được thực hiện khi Công ty có lợi nhuận sau thuế chưa phân phối không vượt quá mức lợi nhuận sau thuế chưa phân phối trên Báo cáo tài chính hợp nhất sau khi đã loại trừ ảnh hưởng của các khoản lãi do ghi nhận từ giao dịch mua giá rẻ. Trường hợp trả cổ tức, lợi nhuận cho chủ sở hữu quá mức số lợi nhuận sau thuế chưa phân phối được ghi nhận như trường hợp giảm vốn góp. Lợi nhuận sau thuế chưa phân phối có thể được chia cho các nhà đầu tư dựa trên tỷ lệ góp vốn sau khi được Đại hội đồng cổ đông phê duyệt và sau khi đã trích lập các quỹ theo Điều lệ Công ty và các quy định của pháp luật Việt Nam.

Công ty trích lập các quỹ sau từ lợi nhuận thuần sau thuế thu nhập doanh nghiệp của Công ty theo đề nghị của Hội đồng quản trị và được các cổ đông phê duyệt tại Đại hội đồng cổ đông thường niên:

- Quỹ đầu tư phát triển: Quỹ này được trích lập nhằm phục vụ việc mở rộng hoạt động hoặc đầu tư chiều sâu của Công ty.
- Quỹ khen thưởng, phúc lợi và Quỹ khen thưởng Ban điều hành: Quỹ này được trích lập để khen thưởng, khuyến khích vật chất, đem lại lợi ích chung và nâng cao phúc lợi cho công nhân viên và được trình bày như một khoản phải trả trên Bảng cân đối kế toán riêng giữa niên độ.

Cổ tức phải trả cho các cổ đông được ghi nhận là khoản phải trả trên Bảng Cân đối kế toán của Công ty sau khi có thông báo chia cổ tức của Hội đồng Quản trị Công ty và thông báo ngày chốt quyền nhận cổ tức của Trung tâm Lưu ký chứng khoán Việt Nam.

2.20 . Doanh thu

Doanh thu bán hàng

Doanh thu bán hàng được ghi nhận khi đồng thời thỏa mãn các điều kiện sau:

- Phần lớn rủi ro và lợi ích gắn liền với quyền sở hữu sản phẩm hoặc hàng hóa đã được chuyển giao cho người mua;
- Công ty không còn nắm giữ quyền quản lý hàng hóa như người sở hữu hàng hóa hoặc quyền kiểm soát hàng hóa;
- Doanh thu được xác định tương đối chắc chắn;
- Công ty đã thu được hoặc sẽ thu được lợi ích kinh tế từ giao dịch bán hàng;
- Xác định được chi phí liên quan đến giao dịch bán hàng.

Doanh thu cung cấp dịch vụ

Doanh thu cung cấp dịch vụ được ghi nhận khi đồng thời thỏa mãn các điều kiện sau:

- Doanh thu được xác định tương đối chắc chắn;
- Có khả năng thu được lợi ích kinh tế từ giao dịch cung cấp dịch vụ đó;
- Xác định được phần công việc đã hoàn thành vào ngày lập Bảng cân đối kế toán;
- Xác định được chi phí phát sinh cho giao dịch và chi phí để hoàn thành giao dịch cung cấp dịch vụ đó.

Phần công việc cung cấp dịch vụ đã hoàn thành được xác định theo phương pháp đánh giá công việc hoàn thành.

Doanh thu cho thuê hoạt động

Doanh thu cho thuê hoạt động chủ yếu bao gồm doanh thu cho thuê văn phòng được ghi nhận vào báo cáo kết quả hoạt động kinh doanh theo phương pháp đường thẳng trong suốt thời hạn cho thuê theo quy định của hợp đồng thuê.

Doanh thu hoạt động tài chính

Doanh thu phát sinh từ tiền lãi, tiền bản quyền, cổ tức, lợi nhuận được chia và các khoản doanh thu hoạt động tài chính khác được ghi nhận khi thỏa mãn đồng thời hai (2) điều kiện sau:

- Có khả năng thu được lợi ích kinh tế từ giao dịch đó;
- Doanh thu được xác định tương đối chắc chắn.

Cổ tức, lợi nhuận được chia được ghi nhận khi Công ty được quyền nhận cổ tức hoặc được quyền nhận lợi nhuận từ việc góp vốn.

2.21 . Các khoản giảm trừ doanh thu

Các khoản giảm trừ doanh thu bán hàng, cung cấp dịch vụ phát sinh trong kỳ gồm: Chiết khấu thương mại và hàng bán bị trả lại.

Các khoản chiết khấu thương mại, hàng bán bị trả lại phát sinh cùng kỳ tiêu thụ sản phẩm, hàng hóa dịch vụ được điều chỉnh giảm doanh thu của kỳ phát sinh. Trường hợp sản phẩm, hàng hoá, dịch vụ đã tiêu thụ từ các kỳ trước, đến kỳ sau mới phát sinh các khoản giảm trừ doanh thu thì được ghi giảm doanh thu theo nguyên tắc: nếu phát sinh trước thời điểm phát hành Báo cáo tài chính riêng thì ghi giảm doanh thu trên Báo cáo tài chính riêng của kỳ lập báo cáo (kỳ trước), và nếu phát sinh sau thời điểm phát hành Báo cáo tài chính riêng thì ghi giảm doanh thu của kỳ phát sinh (kỳ sau).

2.22 . Giá vốn hàng bán

Giá vốn hàng bán trong kỳ được ghi nhận phù hợp với doanh thu phát sinh trong kỳ và đảm bảo tuân thủ nguyên tắc thận trọng. Các trường hợp hao hụt vật tư hàng hóa vượt định mức, chi phí vượt định mức bình thường, hàng tồn kho bị mất mát sau khi đã trừ đi phần trách nhiệm của tập thể, cá nhân có liên quan,... được ghi nhận đầy đủ, kịp thời vào giá vốn hàng bán trong kỳ.

2.23 . Chi phí tài chính

Các khoản chi phí được ghi nhận vào chi phí tài chính gồm: Chi phí đi vay vốn; các khoản lỗ phát sinh khi bán ngoại tệ, lỗ tỷ giá hối đoái... Các khoản trên được ghi nhận theo tổng số phát sinh trong kỳ không bù trừ với doanh thu hoạt động tài chính.

2.24 . Thuế thu nhập doanh nghiệp**a) Chi phí thuế TNDN hiện hành**

Chi phí thuế TNDN hoãn lại được xác định trên cơ sở số chênh lệch tạm thời được khấu trừ, số chênh lệch tạm thời chịu thuế và thuế suất thuế TNDN.

b) Thuế suất thuế TNDN năm hiện hành

Công ty được áp dụng mức thuế suất thuế TNDN là 20% đối với các hoạt động sản xuất kinh doanh có thu nhập chịu thuế TNDN cho kỳ kế toán từ ngày 01/01/2020 đến ngày 30/06/2020.

CÔNG TY CỔ PHẦN ONG THÉP VIỆT - ĐỨC VG PIPE

Khu công nghiệp Bình Xuyên, Thị trấn Đạo Đức,
Huyện Bình Xuyên, Tỉnh Vĩnh Phúc

Báo cáo tài chính riêng giữa niên độ

Cho kỳ kế toán từ ngày 01/01/2020 đến ngày 30/06/2020

2.25 . Các bên liên quan

Các bên được coi là liên quan nếu bên đó có khả năng kiểm soát hoặc có ảnh hưởng đáng kể đối với bên kia trong việc ra quyết định về các chính sách tài chính và hoạt động. Các bên liên quan của Công ty bao gồm:

- Các doanh nghiệp trực tiếp hay gián tiếp qua một hoặc nhiều trung gian có quyền kiểm soát Công ty hoặc chịu sự kiểm soát của Công ty, hoặc cùng chung sự kiểm soát với Công ty, bao gồm cả công ty mẹ, công ty con và công ty liên kết;
- Các cá nhân trực tiếp hoặc gián tiếp nắm quyền biểu quyết của Công ty mà có ảnh hưởng đáng kể đối với Công ty, những nhân sự quản lý chủ chốt của Công ty, những thành viên mật thiết trong gia đình của các cá nhân này;
- Các doanh nghiệp do các cá nhân nêu trên nắm trực tiếp hoặc gián tiếp phần quan trọng quyền biểu quyết hoặc có ảnh hưởng đáng kể tới các doanh nghiệp này.

Trong việc xem xét từng mối quan hệ của các bên liên quan để phục vụ cho việc lập và trình bày Báo cáo tài chính riêng, Công ty chú ý tới bản chất của mối quan hệ hơn là hình thức pháp lý của các quan hệ đó.

2.26 . Thông tin bộ phận

Do Công ty chỉ hoạt động trong lĩnh vực sản xuất, kinh doanh các sản phẩm về thép và hoạt động trên lãnh thổ Việt Nam nên Công ty không lập báo cáo bộ phận theo lĩnh vực kinh doanh và theo khu vực địa lý.

3 . TIỀN VÀ CÁC KHOẢN TƯƠNG ĐƯƠNG TIỀN

	30/06/2020	01/01/2020
	VND	VND
Tiền mặt	270.429.254	113.954.985
Tiền gửi ngân hàng không kỳ hạn	12.940.699.935	12.257.973.815
	13.211.129.189	12.371.928.800

CÔNG TY CỔ PHẦN ÓNG THÉP VIỆT - ĐỨC VG PIPE

Khu công nghiệp Bình Xuyên, Thị trấn Đạo Đức, Huyện Bình Xuyên, Tỉnh Vĩnh Phúc

Báo cáo tài chính riêng giữa niên độ

Cho kỳ kế toán từ ngày 01/01/2020 đến ngày 30/06/2020

4 . CÁC KHOẢN ĐẦU TƯ TÀI CHÍNH

	30/06/2020		01/01/2020	
	Giá gốc	Dự phòng	Giá gốc	Dự phòng
	VND	VND	VND	VND
Đầu tư vào Công ty con	79.950.000.000	-	79.950.000.000	-
- Công ty Cổ phần Thép Việt Đức	79.950.000.000	-	79.950.000.000	-
Đầu tư vào Công ty liên kết	66.640.000.000	-	66.640.000.000	-
- Công ty Cổ phần Sản xuất Thép Việt Đức	66.640.000.000	-	66.640.000.000	-
	146.590.000.000	-	146.590.000.000	-

Công ty chưa xác định giá trị hợp lý của các khoản đầu tư tài chính này do Chuẩn mực Kế toán Việt Nam, Chế độ Kế toán doanh nghiệp Việt Nam chưa có hướng dẫn cụ thể về việc xác định giá trị hợp lý.

Thông tin chi tiết về các công ty con của Công ty vào ngày 30/06/2020 như sau:

Công ty Cổ phần Thép Việt Đức có trụ sở tại tỉnh Vĩnh Phúc, hoạt động kinh doanh chính là sản xuất tôn cán nguội. Tỷ lệ lợi ích và tỷ lệ biểu quyết của Công ty tại Công ty Cổ phần Thép Việt Đức là 99,94%.

Thông tin chi tiết về các công ty liên kết của Công ty vào ngày 30/06/2020 như sau:

Công ty Cổ phần Sản xuất Thép Việt Đức có trụ sở tại tỉnh Vĩnh Phúc, hoạt động kinh doanh chính là sản xuất thép chất lượng cao. Tỷ lệ lợi ích và tỷ lệ biểu quyết của Công ty tại Công ty Cổ phần Sản xuất Thép Việt Đức là 28,6%.

Các giao dịch trọng yếu giữa Công ty với các công ty con, công ty liên kết xem chi tiết tại thuyết minh số 33.

CÔNG TY CỔ PHẦN ONG THÉP VIỆT - ĐỨC VG PIPE

Khu công nghiệp Bình Xuyên, Thị trấn Đạo Đức,
Huyện Bình Xuyên, Tỉnh Vĩnh Phúc

Báo cáo tài chính riêng giữa niên độ

Cho kỳ kế toán từ ngày 01/01/2020 đến ngày 30/06/2020

5 . PHẢI THU NGẮN HẠN CỦA KHÁCH HÀNG

	30/06/2020		01/01/2020	
	Giá trị	Dự phòng	Giá trị	Dự phòng
	VND	VND	VND	VND
a) Phải thu của khách hàng chi tiết theo khách hàng có số dư lớn				
Công ty Cổ phần XNK và TM Tổng Hợp Miền Bắc	310.891.492.171	-	231.737.465.011	-
Công ty TNHH Thép Nam Châm	37.626.381.897	-	26.521.614.835	-
Công ty Phúc Tiến (TNHH)	46.244.616.150	-	55.552.035.781	-
Phải thu khách hàng khác	159.786.580.275	(29.350.802.198)	214.323.886.599	(32.749.132.198)
	554.549.070.493	(29.350.802.198)	528.135.002.226	(32.749.132.198)
b) Phải thu khách hàng là các bên liên quan				
	6.983.684.449	-	23.664.220.194	-

(Xem thông tin chi tiết tại thuyết minh số 32)

6 . TRẢ TRƯỚC CHO NGƯỜI BÁN NGẮN HẠN

	30/06/2020		01/01/2020	
	Giá trị	Dự phòng	Giá trị	Dự phòng
	VND	VND	VND	VND
Công ty Cổ phần Xây Dựng Quang Minh	1.137.000.000	-	1.137.000.000	-
Công Ty TNHH Kiến Trúc ACT Việt Nam	5.394.256.677	-	4.794.256.677	-
Công ty TNHH XD Tiến Thành Vĩnh Phúc	1.100.000.000	-	500.000.000	-
Trả trước cho người bán khác	3.700.376.714	-	6.396.871.848	-
	11.331.633.391	-	12.828.128.525	-

CÔNG TY CỔ PHẦN ONG THÉP VIỆT - ĐỨC VG PIPE

Khu công nghiệp Bình Xuyên, Thị trấn Đạo Đức,
Huyện Bình Xuyên, Tỉnh Vĩnh Phúc

Báo cáo tài chính riêng giữa niên độ

Cho kỳ kế toán từ ngày 01/01/2020 đến ngày 30/06/2020

7 . PHẢI THU KHÁC

	30/06/2020		01/01/2020	
	Giá trị	Dự phòng	Giá trị	Dự phòng
	VND	VND	VND	VND
a) Ngắn hạn				
Phải thu về bảo hiểm xã hội	-	-	1.194.000	-
Phải thu về bảo hiểm y tế	-	-	176.000	-
Tạm ứng	3.991.100.000	-	5.060.658.560	-
Ký cược, ký quỹ	-	-	7.974.980.750	-
Phải thu khác	2.212.022.883	-	2.425.400.539	-
	6.203.122.883	-	15.462.409.849	-
b) Dài hạn				
UBND Huyện Bình Xuyên (*)	441.580.000	-	441.580.000	-
Tiền đền bù Giải phóng mặt bằng (*)	49.122.822.292	-	49.122.822.292	-
	49.564.402.292	-	49.564.402.292	-
c) Phải thu khác là các bên liên quan				
	1.734.645.149	-	2.075.215.746	-

(Xem thông tin chi tiết tại thuyết minh số 32)

(*): Đây là tiền chi trả bồi thường giải phóng mặt bằng theo phương án đã được phê duyệt của khu đô thị VietDuc Legend City giai đoạn I (25ha) sẽ được trừ vào tiền sử dụng đất phải nộp của khu đô thị. (Thông tin về dự án xem chi tiết tại thuyết minh số 10).

8 . NỢ XẤU

	30/06/2020		01/01/2020	
	Giá gốc	Giá trị có thể thu hồi	Giá gốc	Giá trị có thể thu hồi
	VND	VND	VND	VND
Tổng giá trị các khoản phải thu, cho vay quá hạn thanh toán hoặc chưa quá hạn nhưng khó có khả năng thu hồi				
- Công ty TNHH Thương mại và Sản xuất Thiên Phúc Lộc	20.084.673.750	-	23.483.003.750	-
- Công ty TNHH Trường Quang	9.266.128.448	-	9.266.128.448	-
	29.350.802.198	-	32.749.132.198	-

CÔNG TY CỔ PHẦN ONG THÉP VIỆT - ĐỨC VG PIPE

Khu công nghiệp Bình Xuyên, Thị trấn Đạo Đức,
Huyện Bình Xuyên, Tỉnh Vĩnh Phúc

Báo cáo tài chính riêng giữa niên độ

Cho kỳ kế toán từ ngày 01/01/2020 đến ngày 30/06/2020

9 . HÀNG TỒN KHO

	30/06/2020		01/01/2020	
	Giá gốc	Dự phòng	Giá gốc	Dự phòng
	VND	VND	VND	VND
Hàng mua đang đi đường	10.473.778.000	-	-	-
Nguyên liệu, vật liệu	78.832.009.746	-	133.876.965.216	-
Chi phí sản xuất kinh doanh dở dang	6.764.050.621	-	6.375.207.417	-
Thành phẩm	162.833.316.495	-	169.545.318.418	-
	258.903.154.862	-	309.797.491.051	-

10 . CHI PHÍ XÂY DỰNG CƠ BẢN DỜ DANG

	30/06/2020	01/01/2020
	VND	VND
Xây dựng cơ bản dở dang	44.044.364.760	43.940.747.487
- Hạ tầng lô đất CC4 Khu đô thị mới Vân Canh ⁽¹⁾	8.574.545.454	8.574.545.454
- Dự Án VietDuc Legend City ⁽²⁾	35.469.819.306	35.366.202.033
	44.044.364.760	43.940.747.487

Thông tin chi tiết về các dự án:

(1): Hạ tầng lô đất CC4 Khu đô thị mới Vân Canh

- Chủ đầu tư: Công ty Cổ phần Ống Thép Việt - Đức VG PIPE;
- Mục đích đầu tư: Đầu tư kinh doanh;
- Địa điểm: Khu đô thị Vân Canh, huyện Hoài Đức, thành phố Hà Nội;
- Nguồn vốn đầu tư: Sử dụng nguồn vốn của Công ty cũng như các nguồn vốn huy động hợp pháp khác;
- Mô tả dự án: Theo đồ án điều chỉnh tổng thể quy hoạch chi tiết tỷ lệ 1/500 đã được Ủy ban nhân dân Thành phố Hà Nội phê duyệt tại Quyết định số 5092/QĐ-UBND ngày 31/7/2017, lô đất CC4 có sự điều chỉnh chức năng sử dụng đất từ dịch vụ thương mại chuyên sang đất công cộng đơn vị ở; diện tích đất từ 4.716m² xuống còn 4.248m²; mật độ xây dựng tối đa từ 34% lên 40%; tầng cao tối đa là 5 tầng; hệ số sử dụng đất từ 1,7 lần lên 2 lần;
- Chi phí tập hợp: Chi phí tập hợp là toàn bộ chi phí chuyển giao hạ tầng lô đất CC4 tại khu đô thị mới Vân Canh, huyện Hoài Đức, thành phố Hà Nội theo hợp đồng kinh tế số 16/HUD/-SGDBĐS ngày 29/02/2010 ký với Tổng Công ty đầu tư phát triển nhà và đô thị.

(2): Dự án Khu đô thị Việt Đức Legend City

- Chủ đầu tư: Công ty CP Ống Thép Việt - Đức VG PIPE;
- Mục tiêu đầu tư: Đầu tư xây dựng mới khu đô thị và nhà ở cho người thu nhập thấp, cán bộ công nhân viên, hiện đại và đồng bộ về hệ thống hạ tầng xã hội, hạ tầng kỹ thuật, đáp ứng nhu cầu phát triển kinh tế - xã hội;
- Địa điểm: Thị trấn Đạo Đức, huyện Bình Xuyên, tỉnh Vĩnh Phúc;
- Quy mô dự án: Tổng quỹ đất thực hiện dự án là 62,17ha. Diện tích giai đoạn I đã được chuyển đổi mục đích sử dụng đất để thực hiện là 23,6ha;
- Nguồn vốn đầu tư: Sử dụng nguồn vốn của Công ty cũng như các nguồn vốn huy động hợp pháp khác;
- Tình trạng dự án: Tiếp tục triển khai giải phóng mặt bằng phần diện tích còn lại giai đoạn I; chuẩn bị triển khai thi công xây dựng cơ sở hạ tầng đối phần diện tích đã được UBND tỉnh Vĩnh Phúc giao đất.

CÔNG TY CỔ PHẦN ONG THÉP VIỆT - ĐỨC VG PIPE

Khu công nghiệp Bình Xuyên, Thị trấn Đạo Đức,
Huyện Bình Xuyên, Tỉnh Vĩnh Phúc

Báo cáo tài chính riêng giữa niên độ

Cho kỳ kế toán từ ngày 01/01/2020 đến ngày 30/06/2020

Thông tin chi tiết về các dự án (tiếp theo):

- Thông tin pháp lý:
- + Quyết định chấp thuận đầu tư số 2204/QĐ-UBND ngày 10/08/2010 của Ủy Ban Nhân dân tỉnh Vĩnh Phúc;
- + Công văn số 2124/TTG-KTN ngày 23 tháng 11 năm 2015 của Thủ tướng Chính phủ đồng ý cho Ủy ban nhân dân tỉnh Vĩnh Phúc chuyển mục đích sử dụng đất để thực hiện dự án giai đoạn 1 với diện tích 23,6ha.
- + Quyết định số 3156/QĐ-UBND của Ủy Ban Nhân dân tỉnh Vĩnh Phúc về phê duyệt điều chỉnh QHCT 1/500 Khu đô thị Việt Đức Legend City tại thị trấn Đạo Đức, huyện Bình Xuyên, tỉnh Vĩnh Phúc (lần 1).
- + Quyết định số 1829/QĐ-UBND về việc giao đất (đợt 1) cho Công ty Cổ phần Ống thép Việt Đức VG-PIPE thực hiện dự án: Khu đô thị Việt Đức Legend-City tại thị trấn Đạo Đức, huyện Bình Xuyên, tỉnh Vĩnh Phúc.

11 . TÀI SẢN CỐ ĐỊNH VÔ HÌNH

	Giá trị quyền sử dụng đất	Phần mềm máy tính	Cộng
	VND	VND	VND
Nguyên giá			
Số dư đầu năm	22.295.441.201	69.825.000	22.365.266.201
Số dư cuối kỳ	22.295.441.201	69.825.000	22.365.266.201
Giá trị hao mòn lũy kế			
Số dư đầu năm	4.287.659.866	69.825.000	4.357.484.866
- Khấu hao trong kỳ	174.193.800	-	174.193.800
Số dư cuối kỳ	4.461.853.666	69.825.000	4.531.678.666
Giá trị còn lại			
Tại ngày đầu năm	18.007.781.335	-	18.007.781.335
Tại ngày cuối kỳ	17.833.587.535	-	17.833.587.535

Trong đó:

- Nguyên giá tài sản cố định vô hình cuối kỳ đã khấu hao hết nhưng vẫn còn sử dụng: 69.825.000 đồng.

12 . CHI PHÍ TRẢ TRƯỚC

	30/06/2020	01/01/2020
	VND	VND
a) Ngắn hạn		
Công cụ dụng cụ xuất dùng	431.743.200	53.053.889
Chi phí quảng cáo	566.666.667	791.290.323
Tiền thuê đất	220.224.000	-
	1.218.633.867	844.344.212
b) Dài hạn		
Giá trị lợi thế kinh doanh của quyền sử dụng đất	5.617.456.271	5.705.688.569
Chi phí thuê kho, thuê văn phòng	4.500.000.000	6.120.000.000
Chi phí sửa chữa lớn TSCĐ chờ phân bổ	14.403.645.691	15.524.833.213
Chi phí công cụ dụng cụ chờ phân bổ	5.086.577.192	3.543.105.881
Chi phí quảng cáo	2.734.212.414	1.206.047.954
	32.341.891.568	32.099.675.617

13 . TÀI SẢN CỐ ĐỊNH HỮU HÌNH

	Nhà cửa, vật kiến trúc	Máy móc, thiết bị	Phương tiện vận tải, truyền dẫn	Thiết bị, dụng cụ quản lý	Cộng
	VND	VND	VND	VND	VND
Nguyên giá					
Số dư đầu năm	169.193.407.415	117.553.330.384	26.698.857.944	1.598.574.718	315.044.170.461
- Mua trong kỳ	-	-	1.577.617.273	-	1.577.617.273
Số dư cuối kỳ	169.193.407.415	117.553.330.384	28.276.475.217	1.598.574.718	316.621.787.734
Giá trị hao mòn lũy kế					
Số dư đầu năm	46.885.548.030	105.320.403.049	21.885.737.628	1.598.574.718	175.690.263.425
- Khấu hao trong kỳ	4.035.019.920	1.565.753.850	952.283.801	-	6.553.057.571
Số dư cuối kỳ	50.920.567.950	106.886.156.899	22.838.021.429	1.598.574.718	182.243.320.996
Giá trị còn lại					
Tại ngày đầu năm	122.307.859.385	12.232.927.335	4.813.120.316	-	139.353.907.036
Tại ngày cuối kỳ	118.272.839.465	10.667.173.485	5.438.453.788	-	134.378.466.738

Trong đó:

- Nguyên giá tài sản cố định hữu hình cuối kỳ đã khấu hao hết nhưng vẫn còn sử dụng: 119.581.346.651 đồng.

CÔNG TY CỔ PHẦN ONG THÉP VIỆT - ĐỨC VG PIPE

Khu công nghiệp Bình Xuyên, Thị trấn Đạo Đức,
Huyện Bình Xuyên, Tỉnh Vĩnh Phúc

Báo cáo tài chính riêng giữa niên độ

Cho kỳ kế toán từ ngày 01/01/2020 đến ngày 30/06/2020

14 . PHẢI TRẢ NGƯỜI BÁN NGẮN HẠN

	30/06/2020		01/01/2020	
	Giá trị	Số có khả năng trả nợ	Giá trị	Số có khả năng trả nợ
	VND	VND	VND	VND
Phải trả người bán chi tiết theo nhà cung cấp có số dư lớn				
Công ty Cổ phần Thương mại HPM	76.020.347.051	76.020.347.051	87.986.126.779	87.986.126.779
Công ty Cổ phần Thương mại và Vận tải Việt Đức	62.450.807.981	62.450.807.981	67.909.931.605	67.909.931.605
Công ty TNHH Khoáng sản và luyện kim Việt Trung	40.388.547.100	40.388.547.100	37.925.992.271	37.925.992.271
Công ty TNHH MARUBENI - ITOCHU STEEL Việt Nam	19.866.798.600	19.866.798.600	-	-
Công ty TNHH Gang thép Hưng Nghiệp Formosa Hà Tĩnh	11.521.155.800	11.521.155.800	-	-
Phải trả các đối tượng khác	51.063.568.763	51.063.568.763	17.989.526.445	17.989.526.445
	261.311.225.295	261.311.225.295	211.811.577.100	211.811.577.100

15 . CHI PHÍ PHẢI TRẢ NGẮN HẠN

	30/06/2020	01/01/2020
	VND	VND
- Chi phí lãi vay	165.206.225	37.691.715
- Trích trước tiền điện	385.489.035	482.941.273
- Chi phí phải trả khác	-	659.000.000
	550.695.260	1.179.632.988

16 . PHẢI TRẢ KHÁC

	30/06/2020	01/01/2020
	VND	VND
a) Ngắn hạn		
- Kinh phí công đoàn	299.837.200	369.769.800
- Cổ tức, lợi nhuận phải trả	253.677.538	229.823.323
- Các khoản phải trả, phải nộp khác	1.498.040.472	13.228.612
	2.051.555.210	612.821.735
b) Dài hạn		
- Nhận ký quỹ, ký cược dài hạn	2.808.101.250	2.788.232.250
	2.808.101.250	2.788.232.250

17 . THUẾ VÀ CÁC KHOẢN PHẢI NỘP NHÀ NƯỚC

	Số phải thu đầu năm	Số phải nộp đầu năm	Số phải nộp trong kỳ	Số đã thực nộp trong kỳ	Số phải thu cuối kỳ	Số phải nộp cuối kỳ
	VND	VND	VND	VND	VND	VND
Thuế Giá trị gia tăng	-	-	32.847.698.073	21.428.924.490	-	11.418.773.583
Thuế Xuất khẩu, Nhập khẩu	-	-	26.936.827	26.936.827	-	-
Thuế Thu nhập doanh nghiệp	-	7.287.956.935	4.192.133.313	7.287.956.935	-	4.192.133.313
Thuế Thu nhập cá nhân	-	121.386.714	2.029.984.352	597.263.487	-	1.554.107.579
Thuế Tài nguyên	-	-	14.348.000	14.348.000	-	-
Thuế Nhà đất, Tiền thuê đất	-	-	456.689.280	16.241.280	-	440.448.000
Các loại thuế khác	-	-	4.000.000	4.000.000	-	-
	-	7.409.343.649	39.571.789.845	29.375.671.019	-	17.605.462.475

Quyết toán thuế của Công ty sẽ chịu sự kiểm tra của cơ quan thuế. Do việc áp dụng luật và các qui định về thuế đối với nhiều loại giao dịch khác nhau có thể được giải thích theo nhiều cách khác nhau, số thuế được trình bày trên Báo cáo tài chính riêng giữa niên độ có thể bị thay đổi theo quyết định của cơ quan thuế.

CÔNG TY CỔ PHẦN ONG THÉP VIỆT - ĐỨC VG PIPE

Khu công nghiệp Bình Xuyên, Thị trấn Đạo Đức, Huyện Bình Xuyên, Tỉnh Vĩnh Phúc

Báo cáo tài chính riêng giữa niên độ

Cho kỳ kế toán từ ngày 01/01/2020 đến ngày 30/06/2020

18 . CÁC KHOẢN VAY

	01/01/2020		Trong kỳ		30/06/2020	
	Giá trị	Số có khả năng trả nợ	Tăng	Giảm	Giá trị	Số có khả năng trả nợ
	VND	VND	VND	VND	VND	VND
a) Vay ngắn hạn						
Vay ngắn hạn	392.893.000.643	392.893.000.643	1.165.601.582.004	1.243.365.926.570	315.128.656.077	315.128.656.077
- Ngân hàng TMCP Đầu tư và Phát triển Việt Nam - Chi nhánh Phúc Yên ⁽¹⁾	310.724.686.343	310.724.686.343	645.437.438.939	724.800.000.000	231.362.125.282	231.362.125.282
- Ngân hàng TMCP Công thương Việt Nam - Chi nhánh Bình Xuyên ⁽²⁾	53.071.280.640	53.071.280.640	341.714.234.607	344.647.665.872	50.137.849.375	50.137.849.375
- Ngân hàng TMCP Quốc Tế - Chi nhánh Vĩnh Phúc ⁽³⁾	29.097.033.660	29.097.033.660	158.549.908.458	154.018.260.698	33.628.681.420	33.628.681.420
- Ngân hàng TMCP Việt Nam Thịnh Vượng	-	-	19.900.000.000	19.900.000.000	-	-
Vay dài hạn đến hạn trả	1.204.761.905	1.204.761.905	-	1.000.000.000	204.761.905	204.761.905
- Ngân hàng TMCP Đầu tư và Phát triển Việt Nam - Chi nhánh Phúc Yên ⁽⁴⁾	1.204.761.905	1.204.761.905	-	1.000.000.000	204.761.905	204.761.905
	394.097.762.548	394.097.762.548	1.165.601.582.004	1.244.365.926.570	315.333.417.982	315.333.417.982
b) Vay dài hạn						
- Ngân hàng TMCP Đầu tư và Phát triển Việt Nam - Chi nhánh Phúc Yên ⁽⁴⁾	25.300.000.000	25.300.000.000	-	1.000.000.000	24.300.000.000	24.300.000.000
	25.300.000.000	25.300.000.000	-	1.000.000.000	24.300.000.000	24.300.000.000
Khoản nợ đến hạn trả trong vòng 12 tháng	(1.204.761.905)	(1.204.761.905)			(204.761.905)	(204.761.905)
Khoản nợ đến hạn trả sau 12 tháng	24.095.238.095	24.095.238.095			24.095.238.095	24.095.238.095

Thông tin chi tiết liên quan đến các khoản vay ngắn hạn:

- (1) Hợp đồng tín dụng hạn mức số 01/2020/1509578/HĐTD ngày 16/01/2020, với các điều khoản chi tiết
- + Hạn mức tín dụng: 500 tỷ đồng;
 - + Mục đích vay: Bổ sung vốn lưu động, bảo lãnh, mở L/C;
 - + Thời hạn của hạn mức: 12 tháng, đến hết ngày 15/01/2021;
 - + Lãi suất cho vay: Áp dụng lãi suất thả nổi;
 - + Các khoản vay từ ngân hàng được bảo đảm bằng các hợp đồng thế chấp với bên cho vay vốn và đã được đăng ký giao dịch đảm bảo đầy đủ.
- (2) Hợp đồng tín dụng hạn mức số 19.65.0001/2019 – HĐCVHM/NHCT262 – ONG THEP VIET DUC ngày 10/10/2019, với các điều khoản chi tiết như sau:
- + Hạn mức tín dụng: 200 tỷ đồng;
 - + Mục đích vay: Bổ sung vốn lưu động phục vụ hoạt động sản xuất kinh doanh sắt, thép;
 - + Thời hạn của hạn mức: Từ ngày 10/10/2019 đến hết ngày 10/10/2020;
 - + Lãi suất cho vay: Áp dụng lãi suất thả nổi;
 - + Các khoản vay từ ngân hàng được bảo đảm bằng các hợp đồng thế chấp với bên cho vay vốn và đã được đăng ký giao dịch đảm bảo đầy đủ.
- (3) Hợp đồng tín dụng số 9556401.20 ngày 20/04/2020, với các điều khoản chi tiết như sau:
- + Hạn mức tín dụng: 100 tỷ đồng;
 - + Mục đích vay: Đáp ứng nhu cầu vốn lưu động phục vụ hoạt động sản xuất kinh doanh ống thép;
 - + Thời hạn của khoản tín dụng: 12 tháng kể từ ngày ký hợp đồng;
 - + Lãi suất cho vay: Áp dụng lãi suất thả nổi;
 - + Các khoản vay từ ngân hàng được bảo đảm bằng Quyền thu đã hình thành Công ty Cổ phần Xuất nhập khẩu và Thương mại tổng hợp Miền Bắc.

Thông tin chi tiết liên quan đến các khoản vay dài hạn:

- (4) Hợp đồng tín dụng trung hạn số 02/2019/1509578/HĐTD ngày 27/09/2019, với các điều khoản chi tiết như sau:
- + Số tiền vay: 42 tỷ đồng;
 - + Mục đích vay: Đầu tư toà nhà văn phòng và trung tâm thương mại phục vụ hoạt động sản xuất kinh doanh của công ty;
 - + Thời hạn vay: 72 tháng. Ngày giải ngân và ngày đáo hạn chính thức của từng khoản vay được xác định tại bảng kê rút vốn;
 - + Lãi suất cho vay: Áp dụng lãi suất thả nổi;
 - + Các khoản vay từ ngân hàng được bảo đảm bằng các hợp đồng thế chấp với bên cho vay vốn và đã được đăng ký giao dịch đảm bảo đầy đủ.



CÔNG TY CỔ PHẦN ÓNG THÉP VIỆT - ĐỨC VG PIPE

Khu công nghiệp Bình Xuyên, Thị trấn Đạo Đức, Huyện Bình Xuyên, Tỉnh Vĩnh Phúc

Báo cáo tài chính riêng giữa niên độ

Cho kỳ kế toán từ ngày 01/01/2020 đến ngày 30/06/2020

19 . VỐN CHỦ SỞ HỮU**a) Bảng đối chiếu biến động của vốn chủ sở hữu**

	Vốn đầu tư của chủ sở hữu	Thặng dư vốn cổ phần	Quỹ đầu tư phát triển	Quỹ khác thuộc vốn chủ sở hữu	Lợi nhuận chưa phân phối	Cộng
	VND	VND	VND	VND	VND	VND
Số dư đầu năm trước	375.997.100.000	69.835.386.699	29.581.701.058	1.959.882.008	85.294.242.881	562.668.312.646
Lãi trong kỳ trước	-	-	-	-	17.832.903.026	17.832.903.026
Phân phối lợi nhuận	45.118.790.000	-	-	-	(45.118.790.000)	-
Số dư cuối kỳ trước	421.115.890.000	69.835.386.699	29.581.701.058	1.959.882.008	58.008.355.907	580.501.215.672
Số dư đầu năm nay	421.115.890.000	69.835.386.699	32.003.265.614	1.959.882.008	78.920.485.781	603.834.910.102
Lãi trong kỳ này	-	-	-	-	16.516.112.418	16.516.112.418
Phân phối lợi nhuận	-	-	-	-	(29.478.112.300)	(29.478.112.300)
Số dư cuối kỳ này	421.115.890.000	69.835.386.699	32.003.265.614	1.959.882.008	65.958.485.899	590.872.910.220

Theo Nghị quyết của Đại Hội đồng cổ đông số 01/2020/NQ-ĐHĐCĐ-VGS ngày 28 tháng 03 năm 2020, Đại hội đồng cổ đông thông qua việc chia cổ tức năm 2019 bằng 7%/vốn điều lệ tương ứng số tiền 29.478.112.300 đồng, hình thức chi trả bằng tiền mặt.

b) Chi tiết vốn đầu tư của chủ sở hữu

	Cuối kỳ	Tỷ lệ	Đầu kỳ	Tỷ lệ
	VND	(%)	VND	(%)
Ông Lê Minh Hải	85.000.000.000	20,18%	85.000.000.000	20,18%
Bà Nguyễn Thị Thanh Thủy	45.250.000.000	10,75%	45.250.000.000	10,75%
Bà Nguyễn Thị Nhi	23.585.200.000	5,60%	23.585.200.000	5,60%
Bà Lê Khánh Huyền	34.700.000.000	8,24%	34.700.000.000	8,24%
Ông Lê Quốc Khánh	21.700.000.000	5,15%	21.700.000.000	5,15%
Các cổ đông khác	210.880.690.000	50,08%	210.880.690.000	50,08%
	421.115.890.000	100%	421.115.890.000	100%

CÔNG TY CỔ PHẦN ONG THÉP VIỆT - ĐỨC VG PIPE

Khu công nghiệp Bình Xuyên, Thị trấn Đạo Đức,
Huyện Bình Xuyên, Tỉnh Vĩnh Phúc

Báo cáo tài chính riêng giữa niên độ

Cho kỳ kế toán từ ngày 01/01/2020 đến ngày 30/06/2020

c) Các giao dịch về vốn với các chủ sở hữu và phân phối cổ tức, chia lợi nhuận

	06 tháng đầu năm 2020 VND	06 tháng đầu năm 2019 VND
Vốn đầu tư của chủ sở hữu	421.115.890.000	421.115.890.000
- Vốn góp đầu kỳ	421.115.890.000	375.997.100.000
- Vốn góp tăng trong kỳ	-	45.118.790.000
- Vốn góp cuối kỳ	421.115.890.000	421.115.890.000
Cổ tức, lợi nhuận:		
- Cổ tức, lợi nhuận phải trả đầu kỳ	229.823.323	237.597.323
- Cổ tức, lợi nhuận phải trả trong kỳ	29.478.112.300	45.118.790.000
+ Cổ tức, lợi nhuận chia trên lợi nhuận kỳ trước	29.478.112.300	45.118.790.000
- Cổ tức, lợi nhuận đã chi trả bằng tiền	(29.454.258.085)	(7.774.000)
+ Cổ tức, lợi nhuận chia trên lợi nhuận kỳ trước	(29.454.258.085)	(7.774.000)
- Cổ tức, lợi nhuận đã chi trả bằng cổ phiếu	-	(45.118.790.000)
+ Cổ tức, lợi nhuận chia trên lợi nhuận kỳ trước	-	(45.118.790.000)
- Cổ tức, lợi nhuận còn phải trả cuối kỳ	253.677.538	229.823.323

d) Cổ phiếu

	30/06/2020	01/01/2020
Số lượng cổ phiếu đăng ký phát hành	42.111.589	42.111.589
Số lượng cổ phiếu đã phát hành và góp vốn đầy đủ	42.111.589	42.111.589
- Cổ phiếu phổ thông	42.111.589	42.111.589
Số lượng cổ phiếu đang lưu hành	42.111.589	42.111.589
- Cổ phiếu phổ thông	42.111.589	42.111.589
Mệnh giá cổ phiếu đang lưu hành (VND)	10.000	10.000

e) Các quỹ công ty

	30/06/2020 VND	01/01/2020 VND
Quỹ đầu tư phát triển	32.003.265.614	32.003.265.614
Quỹ khác thuộc vốn chủ sở hữu	1.959.882.008	1.959.882.008
	33.963.147.622	33.963.147.622

20 . CÁC KHOẢN MỤC NGOÀI BẢNG CÂN ĐỐI KẾ TOÁN**Ngoại tệ các loại**

	30/06/2020	01/01/2020
- Đồng đô la Mỹ (USD)	2.499,94	2.506,54

CÔNG TY CỔ PHẦN ONG THÉP VIỆT - ĐỨC VG PIPE

Khu công nghiệp Bình Xuyên, Thị trấn Đạo Đức,
Huyện Bình Xuyên, Tỉnh Vĩnh Phúc

Báo cáo tài chính riêng giữa niên độ

Cho kỳ kế toán từ ngày 01/01/2020 đến ngày 30/06/2020

21 . TỔNG DOANH THU BÁN HÀNG VÀ CUNG CẤP DỊCH VỤ

	06 tháng đầu năm 2020	06 tháng đầu năm 2019
	VND	VND
Doanh thu bán hàng hóa	945.275.335.369	885.097.089.678
Doanh thu bán thành phẩm	1.007.399.573.090	1.271.242.994.331
Doanh thu cung cấp dịch vụ	6.256.922.001	5.883.569.999
	1.958.931.830.460	2.162.223.654.008
Doanh thu đối với các bên liên quan (Xem thông tin chi tiết tại thuyết minh số 32)	48.728.373.935	58.361.913.137

22 . CÁC KHOẢN GIẢM TRỪ DOANH THU

	06 tháng đầu năm 2020	06 tháng đầu năm 2019
	VND	VND
Chiết khấu thương mại	7.840.353.935	9.689.436.499
Hàng bán bị trả lại	363.492.056	138.906.108
	8.203.845.991	9.828.342.607

23 . GIÁ VỐN HÀNG BÁN

	06 tháng đầu năm 2020	06 tháng đầu năm 2019
	VND	VND
Giá vốn của hàng hóa đã bán	938.912.618.963	884.272.648.847
Giá vốn của thành phẩm đã bán	925.917.882.944	1.185.820.583.003
Giá vốn của dịch vụ đã cung cấp	4.993.825.648	2.117.142.151
	1.869.824.327.555	2.072.210.374.001

24 . DOANH THU HOẠT ĐỘNG TÀI CHÍNH

	06 tháng đầu năm 2020	06 tháng đầu năm 2019
	VND	VND
Lãi tiền gửi, lãi cho vay	12.619.622	15.337.274
Chiết khấu thanh toán, lãi bán hàng trả chậm	2.886.703	1.138.635.037
Lãi chênh lệch tỷ giá phát sinh trong kỳ	-	2.088.000
Lãi chênh lệch tỷ giá do đánh giá lại số dư cuối kỳ	-	76.414
	15.506.325	1.156.136.725

25 . CHI PHÍ TÀI CHÍNH

	06 tháng đầu năm 2020	06 tháng đầu năm 2019
	VND	VND
Lãi tiền vay	11.719.133.505	13.804.846.896
Lỗ chênh lệch tỷ giá phát sinh trong kỳ	-	972.000
Lỗ chênh lệch tỷ giá do đánh giá lại số dư cuối kỳ	310.837	-
	11.719.444.342	13.805.818.896

CÔNG TY CỔ PHẦN ỚNG THÉP VIỆT - ĐỨC VG PIPEKhu công nghiệp Bình Xuyên, Thị trấn Đạo Đức,
Huyện Bình Xuyên, Tỉnh Vĩnh Phúc**Báo cáo tài chính riêng giữa niên độ**

Cho kỳ kế toán từ ngày 01/01/2020 đến ngày 30/06/2020

26 . CHI PHÍ BÁN HÀNG

	06 tháng đầu năm 2020	06 tháng đầu năm 2019
	VND	VND
Chi phí nguyên liệu, vật liệu	584.982.554	541.327.087
Chi phí nhân công	5.184.878.271	6.386.062.798
Chi phí khấu hao tài sản cố định	476.940.522	474.866.352
Chi phí dịch vụ mua ngoài	33.298.521.827	24.855.956.524
Chi phí khác bằng tiền	664.100.621	877.895.231
	40.209.423.795	33.136.107.992

27 . CHI PHÍ QUẢN LÝ DOANH NGHIỆP

	06 tháng đầu năm 2020	06 tháng đầu năm 2019
	VND	VND
Chi phí nguyên liệu, vật liệu	351.872.647	1.027.756.167
Chi phí nhân công	6.592.430.500	6.870.441.800
Chi phí khấu hao tài sản cố định	1.113.438.833	1.178.127.984
Thuế, phí, lệ phí	501.375.073	419.586.818
Hoàn nhập dự phòng	(3.398.330.000)	-
Chi phí dịch vụ mua ngoài	1.218.605.635	1.088.021.833
Chi phí khác bằng tiền	1.776.529.151	1.410.316.826
	8.155.921.839	11.994.251.428

28 . CHI PHÍ THUẾ THU NHẬP DOANH NGHIỆP HIỆN HÀNH

	06 tháng đầu năm 2020	06 tháng đầu năm 2019
	VND	VND
Tổng lợi nhuận kế toán trước thuế	20.708.245.731	22.379.887.178
Các khoản điều chỉnh tăng	252.420.835	355.109.998
- Chi phí không hợp lệ	252.109.998	355.109.998
- Lỗi đánh giá lại ngoại tệ cuối kỳ	310.837	-
Các khoản điều chỉnh giảm	-	(76.414)
- Lỗi đánh giá lại ngoại tệ cuối kỳ	-	(76.414)
Thu nhập chịu thuế TNDN	20.960.666.566	22.734.920.762
Chi phí thuế thu nhập doanh nghiệp hiện hành	4.192.133.313	4.546.984.152
Thuế thu nhập doanh nghiệp phải nộp đầu kỳ	7.287.956.935	1.002.716.391
Thuế thu nhập doanh nghiệp đã nộp trong kỳ	(7.287.956.935)	(2.252.716.391)
Thuế TNDN phải nộp cuối kỳ	4.192.133.313	3.296.984.152

CÔNG TY CỔ PHẦN ONG THÉP VIỆT - ĐỨC VG PIPE

Khu công nghiệp Bình Xuyên, Thị trấn Đạo Đức,
Huyện Bình Xuyên, Tỉnh Vĩnh Phúc

Báo cáo tài chính riêng giữa niên độ

Cho kỳ kế toán từ ngày 01/01/2020 đến ngày 30/06/2020

29 . CHI PHÍ SẢN XUẤT KINH DOANH THEO YẾU TỐ

	06 tháng đầu năm 2020 VND	06 tháng đầu năm 2019 VND
Chi phí nguyên liệu, vật liệu	903.642.579.890	1.133.023.264.015
Chi phí nhân công	24.942.180.971	28.079.633.043
Chi phí khấu hao tài sản cố định	6.727.251.371	4.427.850.240
Chi phí dịch vụ mua ngoài	38.919.962.424	31.664.813.575
Chi phí khác bằng tiền	2.463.757.683	2.737.698.875
	976.695.732.339	1.199.933.259.748

30 . CÔNG CỤ TÀI CHÍNH

Các loại công cụ tài chính của Công ty bao gồm:

		Giá trị sổ kế toán	
		30/06/2020	01/01/2020
		Giá gốc VND	Dự phòng VND
Tài sản tài chính			
Tiền và các khoản tương đương tiền	13.211.129.189	-	12.371.928.800
Phải thu khách hàng, phải thu khác	610.316.595.668	(29.350.802.198)	593.161.814.367
	623.527.724.857	(29.350.802.198)	605.533.743.167

		Giá trị sổ kế toán	
		30/06/2020 VND	01/01/2020 VND
Nợ phải trả tài chính			
Vay và nợ		339.428.656.077	418.193.000.643
Phải trả người bán, phải trả khác		266.170.881.755	215.212.631.085
Chi phí phải trả		550.695.260	1.179.632.988
		606.150.233.092	634.585.264.716

Tài sản tài chính và nợ phải trả tài chính chưa được đánh giá lại theo giá trị hợp lý tại ngày kết thúc kỳ kế toán do Thông tư 210/2009/TT-BTC và các quy định hiện hành yêu cầu trình bày Báo cáo tài chính và thuyết minh thông tin đối với công cụ tài chính nhưng không đưa ra các hướng dẫn tương đương cho việc đánh giá và ghi nhận giá trị hợp lý của các tài sản tài chính và nợ phải trả tài chính, ngoại trừ các khoản trích lập dự phòng nợ phải thu khó đòi đã được nêu chi tiết tại các Thuyết minh liên quan.

Quản lý rủi ro tài chính

Rủi ro tài chính của Công ty bao gồm rủi ro thị trường, rủi ro tín dụng và rủi ro thanh khoản. Công ty đã xây dựng hệ thống kiểm soát nhằm đảm bảo sự cân bằng ở mức hợp lý giữa chi phí rủi ro phát sinh và chi phí quản lý rủi ro. Ban Tổng Giám đốc Công ty có trách nhiệm theo dõi quy trình quản lý rủi ro để đảm bảo sự cân bằng hợp lý giữa rủi ro và kiểm soát rủi ro.

CÔNG TY CỔ PHẦN ÓNG THÉP VIỆT - ĐỨC VG PIPE

Khu công nghiệp Bình Xuyên, Thị trấn Đạo Đức,
Huyện Bình Xuyên, Tỉnh Vĩnh Phúc

Báo cáo tài chính riêng giữa niên độ

Cho kỳ kế toán từ ngày 01/01/2020 đến ngày 30/06/2020

Rủi ro thị trường

Hoạt động kinh doanh của Công ty sẽ chủ yếu chịu rủi ro khi có sự thay đổi về tỷ giá hối đoái và lãi suất.

Rủi ro về tỷ giá hối đoái:

Công ty chịu rủi ro về tỷ giá do giá trị hợp lý của các luồng tiền trong tương lai của một công cụ tài chính sẽ biến động theo những thay đổi của tỷ giá ngoại tệ khi các khoản vay, doanh thu và chi phí của Công ty được thực hiện bằng đơn vị tiền tệ khác với đồng Việt Nam.

Rủi ro về lãi suất:

Công ty chịu rủi ro về lãi suất do giá trị hợp lý của các luồng tiền trong tương lai của một công cụ tài chính sẽ biến động theo những thay đổi của lãi suất thị trường khi Công ty có phát sinh các khoản tiền gửi có hoặc không có kỳ hạn, các khoản vay và nợ chịu lãi suất thả nổi. Công ty quản lý rủi ro lãi suất bằng cách phân tích tình hình cạnh tranh trên thị trường để có được các lãi suất có lợi cho mục đích của Công ty.

Rủi ro tín dụng

Rủi ro tín dụng là rủi ro mà một bên tham gia trong một công cụ tài chính hoặc hợp đồng không có khả năng thực hiện được nghĩa vụ của mình dẫn đến tổn thất về tài chính cho Công ty. Công ty có các rủi ro tín dụng từ hoạt động sản xuất kinh doanh (chủ yếu đối với các khoản phải thu khách hàng) và hoạt động tài chính (bao gồm tiền gửi ngân hàng và các công cụ tài chính khác).

	Từ 1 năm trở xuống VND	Trên 1 năm đến 5 năm VND	Trên 5 năm VND	Cộng VND
Tại ngày 30/06/2020				
Tiền và các khoản tương đương tiền	13.211.129.189	-	-	13.211.129.189
Phải thu khách hàng, phải thu khác	531.401.391.178	49.564.402.292	-	580.965.793.470
	544.612.520.367	49.564.402.292	-	594.176.922.659
Tại ngày 01/01/2020				
Tiền và các khoản tương đương tiền	12.371.928.800	-	-	12.371.928.800
Phải thu khách hàng, phải thu khác	510.848.279.877	49.564.402.292	-	560.412.682.169
	523.220.208.677	49.564.402.292	-	572.784.610.969

Rủi ro thanh khoản

Rủi ro thanh khoản là rủi ro Công ty gặp khó khăn khi thực hiện các nghĩa vụ tài chính do thiếu vốn. Rủi ro thanh khoản của Công ty chủ yếu phát sinh từ việc các tài sản tài chính và nợ phải trả tài chính có các thời điểm đáo hạn khác nhau.

CÔNG TY CỔ PHẦN ÓNG THÉP VIỆT - ĐỨC VG PIPE

Khu công nghiệp Bình Xuyên, Thị trấn Đạo Đức,
Huyện Bình Xuyên, Tỉnh Vĩnh Phúc

Báo cáo tài chính riêng giữa niên độ

Cho kỳ kế toán từ ngày 01/01/2020 đến ngày 30/06/2020

Thời hạn thanh toán của các khoản nợ phải trả tài chính dựa trên các khoản thanh toán dự kiến theo hợp đồng (trên cơ sở dòng tiền của các khoản gốc) như sau:

	<u>Từ 1 năm trở xuống</u>	<u>Trên 1 năm đến 5 năm</u>	<u>Trên 5 năm</u>	<u>Cộng</u>
	<u>VND</u>	<u>VND</u>	<u>VND</u>	<u>VND</u>
Tại ngày 30/06/2020				
Vay và nợ	315.333.417.982	24.095.238.095	-	339.428.656.077
Phải trả người bán, phải trả khác	263.362.780.505	2.808.101.250	-	266.170.881.755
Chi phí phải trả	550.695.260	-	-	550.695.260
	<u>579.246.893.747</u>	<u>26.903.339.345</u>	<u>-</u>	<u>606.150.233.092</u>
Tại ngày 01/01/2020				
Vay và nợ	394.097.762.548	24.095.238.095	-	418.193.000.643
Phải trả người bán, phải trả khác	212.424.398.835	2.788.232.250	-	215.212.631.085
Chi phí phải trả	1.179.632.988	-	-	1.179.632.988
	<u>607.701.794.371</u>	<u>26.883.470.345</u>	<u>-</u>	<u>634.585.264.716</u>

Công ty cho rằng mức độ tập trung rủi ro đối với việc trả nợ là có thể kiểm soát được. Công ty có khả năng thanh toán các khoản nợ đến hạn từ dòng tiền từ hoạt động kinh doanh và tiền thu từ các tài sản tài chính đáo hạn.

31 . NHỮNG SỰ KIỆN PHÁT SINH SAU NGÀY KẾT THÚC KỲ KẾ TOÁN

Không có sự kiện trọng yếu nào xảy ra sau ngày kết thúc kỳ kế toán đòi hỏi được điều chỉnh hay công bố trên Báo cáo tài chính riêng giữa niên độ này.

32 . NGHIỆP VỤ VÀ SỐ DƯ VỚI CÁC BÊN LIÊN QUAN

Danh sách và mối quan hệ giữa các bên liên quan có giao dịch với Công ty như sau:

<u>Bên liên quan</u>	<u>Mối quan hệ</u>
Công ty Cổ phần Thép và Vật tư Công nghiệp	Tổng Giám đốc là vợ của Chủ tịch HĐQT Công ty
Công ty Cổ phần Thép Việt Đức	Công ty con

Công ty có các giao dịch phát sinh trong kỳ và số dư tại ngày kết thúc kỳ kế toán với các bên liên quan như sau:

Giao dịch phát sinh trong kỳ:

	<u>06 tháng đầu năm 2020</u>	<u>06 tháng đầu năm 2019</u>
	<u>VND</u>	<u>VND</u>
Doanh thu bán hàng, cung cấp dịch vụ	48.728.373.935	58.361.913.137
Công ty CP Thép và Vật tư Công nghiệp	48.728.373.935	58.361.913.137
Mua vật tư, hàng hóa, dịch vụ	63.330.000	125.730.000
Công ty CP Thép và Vật tư Công nghiệp	63.330.000	125.730.000

CÔNG TY CỔ PHẦN ONG THÉP VIỆT - ĐỨC VG PIPE

Khu công nghiệp Bình Xuyên, Thị trấn Đạo Đức,
Huyện Bình Xuyên, Tỉnh Vĩnh Phúc

Báo cáo tài chính riêng giữa niên độ

Cho kỳ kế toán từ ngày 01/01/2020 đến ngày 30/06/2020

Số dư tại ngày kết thúc kỳ kế toán:


	30/06/2020	01/01/2020
	VND	VND
Phải thu khách hàng	6.983.684.449	23.664.220.194
Công ty Cổ phần Thép và Vật tư Công nghiệp	6.983.684.449	23.664.220.194
Phải thu khác	1.734.645.149	2.075.215.746
Công ty Cổ phần Thép Việt Đức	1.734.645.149	2.075.215.746


Giao dịch với các bên liên quan khác như sau:


	06 tháng đầu năm 2020	06 tháng đầu năm 2019
	VND	VND
Thu nhập của Tổng Giám đốc	265.000.000	308.000.000
Thu nhập của thành viên khác trong Ban Tổng Giám đốc và Hội đồng Quản trị	530.000.000	578.000.000

33 . SỞ LIỆU SO SÁNH

Số liệu so sánh trên Bảng cân đối kế toán riêng giữa niên độ và thuyết minh tương ứng là số liệu của Báo cáo tài chính riêng cho năm tài chính kết thúc ngày 31 tháng 12 năm 2019 đã được Công ty TNHH Hãng kiểm toán AASC kiểm toán. Số liệu trên Báo cáo kết quả hoạt động kinh doanh riêng giữa niên độ, Báo cáo lưu chuyển tiền tệ riêng giữa niên độ và các thuyết minh tương ứng là số liệu của Báo cáo tài chính riêng giữa niên độ đã được soát xét cho kỳ kế toán từ ngày 01/01/2019 đến ngày 30/06/2019.


Đỗ Thị Mai Hào
Người lập


Nguyễn Thị Thúy
Kế toán trưởng


Nguyễn Hữu Thê
Tổng Giám đốc

Vĩnh Phúc, ngày 17 tháng 08 năm 2020

