

NGÂN HÀNG THƯƠNG MẠI CỔ PHẦN Á CHÂU

**BÁO CÁO TÀI CHÍNH HỢP NHẤT GIỮA NIÊN ĐỘ
QUÝ III NĂM 2016**

NGÂN HÀNG THƯƠNG MẠI CỔ PHẦN Á CHÂU

**BÁO CÁO TÀI CHÍNH HỢP NHẤT GIỮA NIÊN ĐỘ
QUÝ III NĂM 2016**

NỘI DUNG	TRANG
Bảng cân đối kế toán hợp nhất giữa niên độ	1 - 2
Báo cáo kết quả hoạt động kinh doanh hợp nhất giữa niên độ	3
Báo cáo lưu chuyển tiền tệ hợp nhất giữa niên độ	4 - 5
Thuyết minh báo cáo tài chính chọn lọc hợp nhất	6 - 29




NGÂN HÀNG THƯƠNG MẠI CỔ PHẦN Á CHÂU

Mẫu B02a/TCTD- HN
(Ban hành theo Thông tư số
49/2014/TT-NHNN ngày 31/12/2014)

**BẢNG CÂN ĐỐI KẾ TOÁN HỢP NHẤT GIỮA NIÊN ĐỘ
TẠI NGÀY 30 THÁNG 9 NĂM 2016**

	Thuyết minh	30/9/2016 Triệu đồng	31/12/2015 Triệu đồng
A TÀI SẢN			Phân loại lại
I Tiền mặt, vàng bạc, đá quý		3.415.909	2.806.088
II Tiền gửi tại Ngân hàng Nhà nước		7.931.583	4.608.680
III Tiền gửi và cho vay các TCTD khác	V.1	5.266.253	10.122.200
1 Tiền gửi tại các TCTD khác		2.556.213	5.971.691
2 Cho vay các TCTD khác		2.885.020	4.350.650
3 Dự phòng rủi ro		(174.980)	(200.141)
IV Chứng khoán kinh doanh	V.2	974.898	100.457
1 Chứng khoán kinh doanh		995.058	103.034
2 Dự phòng rủi ro chứng khoán kinh doanh		(20.160)	(2.577)
V Các công cụ tài chính phái sinh và các tài sản tài chính khác	V.3	-	47.603
VI Cho vay khách hàng		158.001.647	133.807.454
1 Cho vay khách hàng	V.4	159.801.988	135.348.271
2 Dự phòng rủi ro cho vay khách hàng	V.5	(1.800.341)	(1.540.817)
VIII Chứng khoán đầu tư	V.6	41.956.982	38.679.144
1 Chứng khoán đầu tư sẵn sàng để bán		11.233.444	11.941.248
2 Chứng khoán đầu tư giữ đến ngày đáo hạn		33.892.274	28.821.509
3 Dự phòng rủi ro chứng khoán đầu tư		(3.168.736)	(2.083.613)
IX Góp vốn, đầu tư dài hạn	V.7	189.672	208.219
2 Vốn góp liên doanh		1.278	1.278
3 Đầu tư vào công ty liên kết		315	315
4 Đầu tư dài hạn khác		199.537	217.204
5 Dự phòng giảm giá đầu tư dài hạn		(11.458)	(10.578)
X Tài sản cố định		2.750.785	2.479.567
1 Tài sản cố định hữu hình		2.289.200	2.054.258
a Nguyên giá tài sản cố định		3.587.508	3.219.139
b Hao mòn tài sản cố định		(1.298.308)	(1.164.881)
3 Tài sản cố định vô hình		461.585	425.309
a Nguyên giá tài sản cố định		662.279	597.295
b Hao mòn tài sản cố định		(200.694)	(171.986)
XI Bất động sản đầu tư		47.754	61.921
a Nguyên giá bất động sản đầu tư		48.746	62.643
b Hao mòn bất động sản đầu tư		(992)	(722)
XII Tài sản Có khác		8.331.402	8.535.652
1 Các khoản phải thu		5.297.593	5.640.657
2 Các khoản lãi, phí phải thu		2.721.531	2.798.476
3 Tài sản thuế TNDN hoãn lại		-	2.800
4 Tài sản có khác		721.109	657.011
5 Các khoản dự phòng rủi ro cho các tài sản Có nội bảng khác		(408.831)	(563.292)
TỔNG CỘNG TÀI SẢN		228.866.885	201.456.985



NGÂN HÀNG THƯƠNG MẠI CỔ PHẦN Á CHÂU

Mẫu B02a/TCTD- HN
(Ban hành theo Thông tư số
49/2014/TT-NHNN ngày 31/12/2014)

**BẢNG CÂN ĐỐI KẾ TOÁN HỢP NHẤT GIỮA NIÊN ĐỘ
TẠI NGÀY 30 THÁNG 9 NĂM 2016**

	Thuyết minh	30/9/2016 Triệu đồng	31/12/2015 Triệu đồng
B NỢ PHẢI TRẢ VÀ VỐN CHỦ SỞ HỮU			
I Các khoản nợ Chính phủ và Ngân hàng Nhà nước	V.8	-	5.178.981
II Tiền gửi và vay các TCTD khác	V.9	3.341.091	2.433.330
1 Tiền gửi của các TCTD khác		2.333.283	2.097.789
2 Vay các TCTD khác		1.007.808	335.541
III Tiền gửi của khách hàng	V.10	201.386.210	174.918.997
IV Các công cụ tài chính phái sinh và các khoản nợ tài chính khác	V.3	14.003	-
V Vốn tài trợ, ủy thác đầu tư, cho vay các tổ chức tín dụng chịu rủi ro		143.613	161.678
VI Phát hành giấy tờ có giá	V.11	5.683.000	3.075.000
VII Các khoản nợ khác	V.12	4.573.748	2.901.457
1 Các khoản lãi, phí phải trả		2.478.487	1.741.689
2 Thuế TNDN hoãn lại phải trả		-	-
3 Các khoản phải trả và công nợ khác		2.095.261	1.159.768
4 Dự phòng rủi ro khác		-	-
TỔNG NỢ PHẢI TRẢ		215.141.665	188.669.443
VIII VỐN CHỦ SỞ HỮU	V.14	13.725.220	12.787.542
1 Vốn của Tổ chức tín dụng		8.711.240	8.711.240
a Vốn điều lệ		9.376.965	9.376.965
d Cổ phiếu quỹ		(665.725)	(665.725)
2 Quỹ của Tổ chức tín dụng		2.374.324	2.374.178
3 Chênh lệch tỷ giá hối đoái		(9.139)	-
5 Lợi nhuận chưa phân phối		2.648.795	1.702.124
a Lợi nhuận năm nay		996.817	861.720
b Lợi nhuận lũy kế năm trước		1.651.978	840.404
TỔNG NỢ PHẢI TRẢ VÀ VỐN CHỦ SỞ HỮU		228.866.885	201.456.985
CÁC CAM KẾT BẢO LÃNH	VII.1	10.498.058	8.597.478

TP.HCM, ngày 28 tháng 10 năm 2016

Lập bảng

Kế toán trưởng

Tổng Giám đốc



Nguyễn Thị Đông Thảo

Nguyễn Văn Hòa

NGÂN HÀNG THƯƠNG MẠI CỔ PHẦN Á CHÂU

Mẫu B03a/TCTD- HN
(Ban hành theo Thông tư số
49/2014/TT-NHNN ngày 31/12/2014)

**BÁO CÁO KẾT QUẢ HOẠT ĐỘNG KINH DOANH HỢP NHẤT GIỮA NIÊN ĐỘ
QUÝ III NĂM 2016**

Thuyết minh	Quý III		Lũy kế từ đầu năm đến cuối quý III		
	Năm 2016 Triệu đồng	Năm 2015 Triệu đồng	Năm 2016 Triệu đồng	Năm 2015 Triệu đồng	
1 Thu nhập lãi và các khoản thu nhập tương tự	VI.1	4.142.504	3.565.615	11.891.725	10.393.740
2 Chi phí lãi và các chi phí tương tự	VI.2	(2.485.527)	(2.093.895)	(6.946.099)	(6.165.071)
I Thu nhập lãi thuần		1.656.977	1.471.720	4.945.626	4.228.669
3 Thu nhập từ hoạt động dịch vụ		319.368	270.028	894.258	734.924
4 Chi phí hoạt động dịch vụ		(82.987)	(71.160)	(233.673)	(199.152)
II Lãi thuần từ hoạt động dịch vụ		236.381	198.868	660.585	535.772
III Lãi/(lỗ) thuần từ hoạt động kinh doanh ngoại hối		51.701	8.573	150.496	55.699
IV Lãi/(lỗ) thuần từ mua bán chứng khoán kinh doanh	VI.3	7.608	3.430	(2.487)	9.282
V Lãi/(lỗ) thuần từ mua bán chứng khoán đầu tư	VI.4	(140.336)	269.790	(602.208)	231.421
5 Thu nhập từ hoạt động khác		22.006	74.473	131.561	158.935
6 Chi phí hoạt động khác		10.832	(28.298)	(3.678)	(31.118)
VI Lãi thuần từ hoạt động khác		32.838	46.175	127.883	127.817
VII Thu nhập từ góp vốn, mua cổ phần	VI.5	5.945	6.152	16.210	10.985
VIII Chi phí hoạt động	VI.6	(1.243.131)	(1.317.054)	(3.489.185)	(3.290.109)
IX Lợi nhuận thuần từ hoạt động kinh doanh trước chi phí dự phòng rủi ro tín dụng		607.983	687.654	1.806.920	1.909.536
X Chi phí dự phòng rủi ro tín dụng		(192.153)	(327.986)	(562.647)	(818.990)
XI Tổng lợi nhuận trước thuế		415.830	359.668	1.244.273	1.090.546
7 Chi phí thuế TNDN hiện hành		(79.724)	(75.635)	(244.656)	(235.908)
8 Chi phí thuế TNDN hoãn lại		(2.284)	(2.090)	(2.800)	(2.090)
XII Chi phí thuế TNDN		(82.008)	(77.725)	(247.456)	(237.998)
XIII Lợi nhuận sau thuế	IX	333.822	281.943	996.817	852.548


TP.HCM, ngày 28 tháng 10 năm 2016

Lập bảng



Nguyễn Thị Đông Thảo

Kế toán trưởng



Nguyễn Văn Hòa

Tổng Giám đốc





NGÂN HÀNG THƯƠNG MẠI CỔ PHẦN Á CHÂU

Mẫu B04a/TCTD- HN


(Ban hành theo Thông tư số
49/2014/TT-NHNN ngày 31/12/2014)

BÁO CÁO LƯU CHUYỂN TIỀN TỆ HỢP NHẤT GIỮA NIÊN ĐỘ

QUÝ III NĂM 2016

(Theo phương pháp trực tiếp)

	Lũy kế từ đầu năm đến cuối quý III	
	Năm 2016 Triệu đồng	Năm 2015 Triệu đồng
LƯU CHUYỂN TIỀN TỪ HOẠT ĐỘNG KINH DOANH		
01 Thu nhập lãi và các khoản thu nhập tương tự nhận được	12.060.207	11.289.847
02 Chi phí lãi và các chi phí tương tự đã trả	(6.153.970)	(5.786.604)
03 Thu nhập từ hoạt động dịch vụ nhận được	660.585	535.772
04 Chênh lệch số tiền thực thu/(thực chi) từ hoạt động kinh doanh (ngoại tệ, vàng bạc, chứng khoán)	357.605	662.926
05 Thu nhập/(chi phí) khác	65.819	(1.533)
06 Tiền thu các khoản nợ đã được xử lý xóa, bù đắp bằng nguồn rủi ro	55.690	78.452
07 Tiền chi trả cho nhân viên và hoạt động quản lý, công vụ	(3.197.179)	(2.864.238)
08 Tiền thuế thu nhập thực nộp trong kỳ	(190.716)	(188.187)
Lưu chuyển tiền thuần từ hoạt động kinh doanh trước những thay đổi của tài sản và công nợ hoạt động	3.658.041	3.726.435
Những thay đổi về tài sản hoạt động		
09 (Tăng)/giảm các khoản tiền gửi và cho vay các TCTD khác	2.074.708	730.811
10 (Tăng)/giảm các khoản về kinh doanh chứng khoán	(5.254.985)	3.098.509
11 (Tăng)/giảm các công cụ tài chính phái sinh và các tài sản tài chính khác	47.603	(16.658)
12 (Tăng)/giảm các khoản cho vay khách hàng	(24.453.717)	(14.697.203)
13 Giảm nguồn dự phòng để bù đắp tổn thất các khoản	(195.898)	(1.114.368)
14 (Tăng)/giảm khác về tài sản hoạt động	(193.609)	(193.074)
Những thay đổi về công nợ hoạt động		
15 Tăng/(giảm) các khoản nợ chính phủ và NHNN	(5.178.981)	-
16 Tăng/(giảm) các khoản tiền gửi, tiền vay các TCTD	907.761	(1.690.060)
17 Tăng/(giảm) tiền gửi của khách hàng	26.467.213	14.633.952
18 Tăng/(giảm) phát hành giấy tờ có giá	608.000	(78.000)
19 Tăng/(giảm) vốn tài trợ, ủy thác đầu tư, cho vay mà TCTD chịu rủi ro	(18.065)	(16.677)
20 Tăng/(giảm) các công cụ tài chính phái sinh và các khoản nợ tài chính khác	14.003	-
21 Tăng/(giảm) khác về công nợ hoạt động	717.477	(148.311)
22 Chi từ các quỹ của TCTD	(4.183)	(8.268)
I LƯU CHUYỂN TIỀN THUẦN TỪ HOẠT ĐỘNG KINH DOANH	(804.632)	4.227.088



NGÂN HÀNG THƯƠNG MẠI CỔ PHẦN Á CHÂU

Mẫu B04a/TCTD- HN

(Ban hành theo Thông tư số 49/2014/TT-NHNN ngày 31/12/2014)

BÁO CÁO LƯU CHUYỂN TIỀN TỆ HỢP NHẤT GIỮA NIÊN ĐỘ

QUÝ III NĂM 2016

(Theo phương pháp trực tiếp)

	Lũy kế từ đầu năm đến cuối quý III	
	Năm 2016 Triệu đồng	Năm 2015 Triệu đồng
LƯU CHUYỂN TIỀN TỪ HOẠT ĐỘNG ĐẦU TƯ		
01 Mua sắm tài sản cố định	(330.535)	(139.322)
02 Tiền thu từ thanh lý tài sản cố định	1.250	336.232
04 Mua sắm bất động sản đầu tư	(11.265)	-
05 Tiền thu từ thanh lý bất động sản đầu tư	30.731	-
08 Tiền thu đầu tư, góp vốn vào các đơn vị khác	224.204	206.184
09 Tiền thu cổ tức và lợi nhuận được chia từ các khoản đầu tư, góp vốn dài hạn	25.710	10.985
II LƯU CHUYỂN TIỀN THUẦN TỪ HOẠT ĐỘNG ĐẦU TƯ	(59.905)	414.079
LƯU CHUYỂN TIỀN TỪ HOẠT ĐỘNG TÀI CHÍNH		
02 Tiền thu từ phát hành giấy tờ có giá dài hạn có đủ điều kiện tính vào vốn tự có và các khoản vốn vay dài hạn khác	2.000.000	-
04 Cổ tức trả cho cổ đông	-	(627.392)
05 Tiền chi mua cổ phiếu quỹ	-	(601)
III LƯU CHUYỂN TIỀN THUẦN TỪ HOẠT ĐỘNG TÀI CHÍNH	2.000.000	(627.993)
IV LƯU CHUYỂN TIỀN THUẦN TRONG KỲ	1.135.463	4.013.174
V TIỀN VÀ CÁC KHOẢN TƯƠNG ĐƯƠNG TIỀN TẠI NGÀY 1 THÁNG 1	12.190.381	9.641.355
VI Điều chỉnh ảnh hưởng của thay đổi tỷ giá	(9.139)	3.177
VII TIỀN VÀ CÁC KHOẢN TƯƠNG ĐƯƠNG TIỀN TẠI NGÀY 30 THÁNG 9	13.316.705	13.657.706
Tiền và các khoản tương đương tiền gồm có:		
- Tiền mặt, vàng bạc, đá quý	3.415.909	3.200.128
- Tiền gửi thanh toán tại Ngân hàng Nhà nước Việt Nam	7.931.583	4.766.892
- Tiền gửi tại các tổ chức tín dụng	1.969.213	5.690.686

TP.HCM, ngày 28 tháng 10 năm 2016

Lập bảng



Nguyễn Thị Đông Thảo

Kế toán trưởng



Nguyễn Văn Hòa

Tổng Giám đốc



Đỗ Minh Toàn



[Faint, illegible text, possibly bleed-through from the reverse side of the page.]

NGÂN HÀNG THƯƠNG MẠI CỔ PHẦN Á CHÂU

Mẫu B05a/TCTD- HN
(Ban hành theo Thông tư số
49/2014/TT-NHNN ngày 31/12/2014)

THUYẾT MINH BÁO CÁO TÀI CHÍNH CHỌN LỌC HỢP NHẤT QUÝ III NĂM 2016

I. ĐẶC ĐIỂM HOẠT ĐỘNG:

- Ngân hàng được cấp Giấy phép thành lập số 533/GP-UB và giấy phép hoạt động số 0032/NH-GP ngày 24/04/1993, với thời hạn hoạt động là 50 năm.
- Hình thức sở hữu vốn : Cổ phần.
- Thành phần Hội đồng quản trị:
 - Ông Trần Hùng Huy : Chủ tịch
 - Ông Nguyễn Thành Long : Phó Chủ tịch
 - Ông Andrew Colin Vallis : Phó Chủ tịch
 - Bà Đặng Thu Thủy : Thành viên
 - Ông Trần Mộng Hùng : Thành viên
 - Ông Đàm Văn Tuấn : Thành viên
 - Ông Trần Trọng Kiên : Thành viên
 - Bà Đinh Thị Hoa : Thành viên
 - Ông Dominic Timothy Charles Scriven : Thành viên
- Thành phần Ban Tổng Giám đốc:
 - Ông Đỗ Minh Toàn : Tổng Giám Đốc
 - Ông Nguyễn Thanh Toại : Phó Tổng Giám Đốc
 - Ông Đàm Văn Tuấn : Phó Tổng Giám Đốc
 - Ông Bùi Tấn Tài : Phó Tổng Giám Đốc
 - Ông Nguyễn Đức Thái Hân : Phó Tổng Giám Đốc
 - Bà Nguyễn Thị Hai : Phó Tổng Giám Đốc
 - Ông Từ Tiến Phát : Phó Tổng Giám Đốc
 - Bà Nguyễn Thị Tuyết Vân : Phó Tổng Giám Đốc
- Hội sở chính của Ngân hàng đặt tại số 442 đường Nguyễn Thị Minh Khai, quận 3, thành phố Hồ Chí Minh. Ngân hàng có 349 chi nhánh và phòng giao dịch trên cả nước.
- Tại ngày 30/9/2016, Ngân hàng có các công ty con sau:

Tên Công ty con	Giấy phép hoạt động	Tỷ lệ góp vốn
CTY TNHH Chứng khoán ACB	06/GPHĐKD	100 %
CTY TNHH Quản lý nợ và khai thác tài sản Ngân hàng Á Châu	0303539425	100 %
CTY TNHH MTV Cho thuê tài chính Ngân hàng Á Châu	06/GP-NHNN	100%
CTY TNHH MTV Quản lý quỹ ACB	41/UBCK-GP	100%
- Tổng số nhân viên chính thức của Ngân hàng và các công ty con đến ngày 30/9/2016 là 9.655 người.

**THUYẾT MINH BÁO CÁO TÀI CHÍNH CHỌN LỌC HỢP NHẤT
QUÝ III NĂM 2016**

II. KỶ KẾ TOÁN, ĐƠN VỊ TIỀN TỆ SỬ DỤNG TRONG KẾ TOÁN:

1. Kỳ kế toán năm: bắt đầu từ ngày 01 tháng 01 và kết thúc vào ngày 31 tháng 12.
2. Đơn vị tiền tệ sử dụng trong kế toán: đồng Việt Nam.

III. CHUẨN MỤC VÀ CHẾ ĐỘ KẾ TOÁN ÁP DỤNG:

Báo cáo tài chính này được soạn lập sử dụng đơn vị tiền tệ là đồng Việt Nam, được làm tròn đến hàng triệu đồng gần nhất, theo quy ước giá gốc và phù hợp với Chuẩn mực Kế toán Việt Nam số 27 – Báo cáo tài chính giữa niên độ cũng như các Chuẩn mực Kế toán Việt Nam khác, Chế độ kế toán hiện hành áp dụng cho các tổ chức tín dụng hoạt động tại nước CHXHCN Việt Nam và các quy định pháp luật liên quan.

Tập đoàn sử dụng phần mềm kế toán để ghi sổ các nghiệp vụ phát sinh.

Các chỉ tiêu trình bày trong báo cáo tài chính được quy định tại Thông tư số 49/2014/TT-NHNN ngày 31/12/2014 mà không được thể hiện trong Báo cáo tài chính này thì được hiểu là không có số dư.

IV. CHÍNH SÁCH KẾ TOÁN ÁP DỤNG:

Chính sách kế toán được áp dụng nhất quán cho kỳ lập báo cáo tài chính năm và báo cáo tài chính giữa niên độ.

1. Chuyển đổi tiền tệ:

Các nghiệp vụ phát sinh bằng ngoại tệ được quy đổi theo tỷ giá áp dụng vào ngày phát sinh nghiệp vụ. Tài sản và công nợ bằng tiền gốc ngoại tệ tại thời điểm cuối tháng được quy đổi theo tỷ giá áp dụng vào ngày cuối tháng. Chênh lệch do đánh giá lại hàng tháng được ghi nhận vào tài khoản chênh lệch đánh giá lại ngoại tệ trong bảng cân đối kế toán. Số dư chênh lệch do đánh giá lại được kết chuyển vào báo cáo kết quả hoạt động kinh doanh vào thời điểm cuối năm.

2. Nguyên tắc thực hiện hợp nhất báo cáo tài chính:

(i) Các công ty con

Các công ty con là những công ty mà Tập đoàn có khả năng quyết định các chính sách tài chính và chính sách hoạt động. Báo cáo tài chính của các công ty con được hợp nhất từ ngày quyền kiểm soát của các công ty này được trao cho Tập đoàn. Báo cáo tài chính của các công ty con sẽ không được hợp nhất từ ngày Tập đoàn không còn quyền kiểm soát các công ty này.

Tập đoàn hạch toán việc hợp nhất kinh doanh theo phương pháp mua. Giá phí mua bao gồm giá trị hợp lý tại ngày diễn ra trao đổi của các tài sản, các công cụ vốn do bên mua phát hành và các khoản nợ phải trả đã phát sinh hoặc đã thừa nhận cộng với các chi phí liên quan trực tiếp đến việc mua công ty con. Các tài sản đã mua hoặc các khoản nợ phải trả được thừa nhận trong việc hợp nhất kinh doanh được xác định khởi đầu theo giá trị hợp lý tại ngày mua, bất kể phần lợi ích của cổ đông thiểu số là bao nhiêu. Phần vượt trội giữa giá phí mua và phần sở hữu của Tập đoàn trong giá trị hợp lý thuần của các tài sản mua được ghi nhận là Lợi thế thương mại. Thời gian sử dụng hữu ích của Lợi thế thương mại được ước tính đúng đắn dựa trên thời gian thu hồi lợi ích kinh tế có thể

**THUYẾT MINH BÁO CÁO TÀI CHÍNH CHỌN LỌC HỢP NHẤT
QUÝ III NĂM 2016**

mang lại cho Tập đoàn. Thời gian sử dụng hữu ích của Lợi thế thương mại tối đa không quá 10 năm kể từ ngày được ghi nhận. Nếu giá phí mua thấp hơn giá trị hợp lý của tài sản thuần của công ty con được mua thì phần chênh lệch được ghi nhận vào báo cáo kết quả hoạt động kinh doanh hợp nhất.

Các số dư nội bộ, giao dịch và lợi nhuận chưa thực hiện trên giao dịch nội bộ giữa các công ty con và Tập đoàn được loại trừ khi lập báo cáo tài chính hợp nhất. Lỗ chưa thực hiện cũng được loại trừ, ngoại trừ trường hợp giao dịch thể hiện cụ thể sự giảm giá của tài sản được chuyển giao. Các chính sách kế toán của các công ty con cũng được thay đổi khi cần thiết nhằm đảm bảo tính nhất quán với các chính sách kế toán được Ngân hàng áp dụng.

(ii) Lợi ích của cổ đông thiểu số

Lợi ích của cổ đông thiểu số là một phần lợi nhuận hoặc lỗ và giá trị tài sản thuần của một công ty con được xác định tương ứng cho các phần lợi ích không phải do công ty mẹ sở hữu một cách trực tiếp hoặc gián tiếp thông qua các công ty con.

(iii) Các công ty liên kết và công ty liên doanh

Các công ty liên kết là các công ty mà Tập đoàn có khả năng gây ảnh hưởng đáng kể, nhưng không nắm quyền kiểm soát, thông thường Tập đoàn nắm giữ từ 20% đến 50% quyền biểu quyết.

Công ty liên doanh là hợp đồng liên doanh trong đó Tập đoàn và các đối tác khác thực hiện các hoạt động kinh tế trên cơ sở thiết lập quyền kiểm soát chung.

Tập đoàn áp dụng phương pháp vốn chủ sở hữu để hạch toán các khoản đầu tư vào các công ty liên kết và liên doanh trong báo cáo tài chính hợp nhất của Tập đoàn. Tập đoàn hưởng lợi nhuận hoặc chịu phần lỗ trong các công ty liên kết và liên doanh sau ngày hợp nhất và ghi nhận trên báo cáo kết quả hoạt động kinh doanh hợp nhất. Nếu phần sở hữu của Tập đoàn trong khoản lỗ của các công ty liên kết và liên doanh lớn hơn hoặc bằng giá trị ghi sổ của khoản đầu tư vào các công ty liên kết và liên doanh, Tập đoàn không phải tiếp tục phản ánh các khoản lỗ phát sinh sau đó trên báo cáo tài chính hợp nhất trừ khi Tập đoàn có nghĩa vụ thực hiện thanh toán các khoản nợ thay cho các công ty liên kết và liên doanh.

3. Công cụ tài chính phái sinh:

Các công cụ tài chính phái sinh được ghi nhận trên bảng cân đối kế toán theo giá trị hợp đồng vào ngày giao dịch, và sau đó được đánh giá lại theo giá trị hợp lý. Lợi nhuận hoặc lỗ khi các công cụ tài chính phái sinh được thực hiện được ghi nhận trong báo cáo kết quả hoạt động kinh doanh. Lợi nhuận hoặc lỗ chưa thực hiện không được ghi nhận trong báo cáo kết quả hoạt động kinh doanh mà được ghi nhận vào khoản mục chênh lệch đánh giá lại các công cụ tài chính phái sinh trên bảng cân đối kế toán và được kết chuyển vào báo cáo kết quả hoạt động kinh doanh vào thời điểm cuối năm.

**THUYẾT MINH BÁO CÁO TÀI CHÍNH CHỌN LỌC HỢP NHẤT
QUÝ III NĂM 2016**

4. Thu nhập lãi và chi phí lãi:

Tập đoàn ghi nhận thu nhập lãi và chi phí lãi theo phương pháp dự thu, dự chi. Lãi của các khoản cho vay bị quá hạn và các khoản cho vay không được phân loại là nợ đủ tiêu chuẩn không được dự thu mà được ghi nhận trên cơ sở thực thu. Khi một khoản cho vay trở thành quá hạn hoặc không được phân loại là nợ đủ tiêu chuẩn thì số lãi dự thu được xuất toán và ghi nhận ngoại bảng, thu nhập lãi của các khoản cho vay này chỉ được ghi nhận vào báo cáo kết quả hoạt động kinh doanh khi thu được.

5. Thu nhập phí và hoa hồng:

Phí và hoa hồng bao gồm phí nhận được từ dịch vụ thanh toán, dịch vụ ngân quỹ và các dịch vụ khác. Phí và hoa hồng nhận được từ dịch vụ thanh toán, dịch vụ ngân quỹ và các dịch vụ khác được ghi nhận khi thực thu.

6. Các khoản cho vay khách hàng:

Các khoản cho vay ngắn hạn có thời hạn cho vay đến 12 tháng; các khoản cho vay trung hạn có thời hạn cho vay từ trên 12 tháng đến 60 tháng và các khoản cho vay dài hạn có thời hạn cho vay trên 60 tháng.

Các khoản cho vay khách hàng được phân loại, trích lập dự phòng rủi ro và sử dụng dự phòng để xử lý rủi ro theo Thông tư 02/2013/TT-NHNN ngày 21/01/2013 (Thông tư 02/2013/TT-NHNN) và Thông tư 09/2014/TT-NHNN ngày 18/3/2014 (Thông tư 09/2014/TT-NHNN) của Thống đốc Ngân hàng Nhà nước Việt Nam.

Các khoản cho vay khách hàng được phân thành năm nhóm nợ như sau:

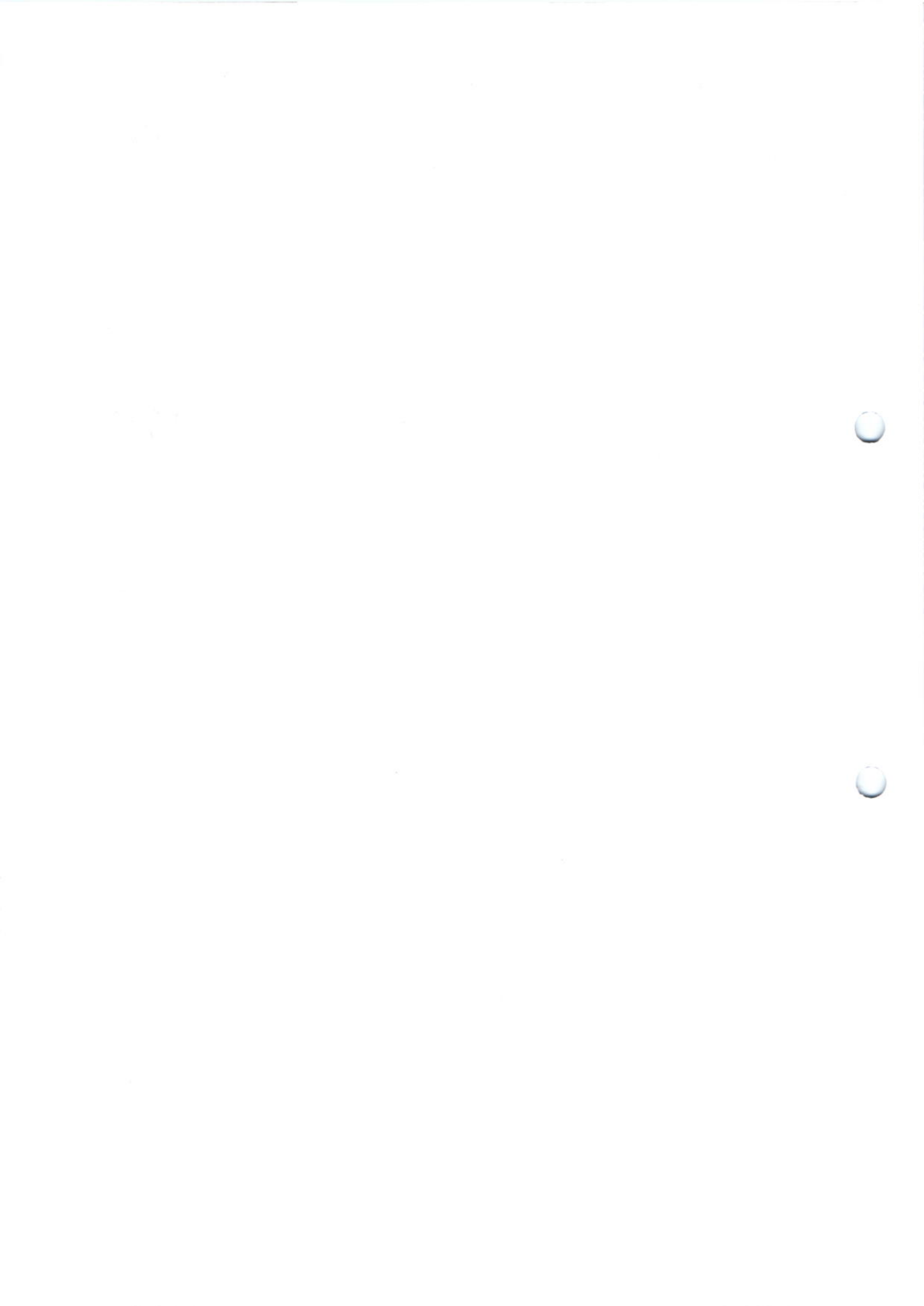
- Nhóm 1: Nợ đủ tiêu chuẩn
- Nhóm 2: Nợ cần chú ý
- Nhóm 3: Nợ dưới tiêu chuẩn
- Nhóm 4: Nợ nghi ngờ
- Nhóm 5: Nợ có khả năng mất vốn

Trường hợp một khách hàng có nhiều hơn một khoản nợ với Tập đoàn mà có bất kỳ khoản nợ bị chuyển sang nhóm nợ rủi ro cao hơn thì Tập đoàn buộc phải phân loại các khoản nợ còn lại của khách hàng đó vào cùng nhóm nợ rủi ro cao hơn.

Khi Tập đoàn tham gia cho vay hợp vốn không phải với vai trò là ngân hàng đầu mối, Tập đoàn thực hiện phân loại các khoản nợ (bao gồm cả khoản vay hợp vốn) của khách hàng đó vào nhóm rủi ro cao hơn giữa đánh giá của ngân hàng đầu mối và đánh giá của Tập đoàn.

Tập đoàn phân loại các khoản nợ vào các nhóm nợ rủi ro cao hơn tương ứng với mức độ rủi ro trong các trường hợp sau đây:

- Khi có những biến động bất lợi trong môi trường, lĩnh vực kinh doanh tác động tiêu cực trực tiếp đến khả năng trả nợ của khách hàng;
- Các chỉ tiêu tài chính của khách hàng hoặc khả năng trả nợ của khách hàng bị suy giảm liên tục;



**THUYẾT MINH BÁO CÁO TÀI CHÍNH CHỌN LỌC HỢP NHẤT
QUÝ III NĂM 2016**

- Khách hàng không cung cấp cho Tập đoàn các thông tin tài chính kịp thời, đầy đủ và chính xác để Tập đoàn đánh giá khả năng trả nợ của khách hàng.
- Khoản cho vay bị phân loại vào nhóm 2, nhóm 3, nhóm 4 từ một năm trở lên nhưng không đủ điều kiện phân loại vào nhóm có rủi ro thấp hơn;
- Khoản cho vay mà hành vi cấp tín dụng bị xử phạt vi phạm hành chính.

Dự phòng rủi ro tín dụng:

Việc tính dự phòng cụ thể được căn cứ trên các tỷ lệ áp dụng cho từng nhóm nợ như sau:

	Tỷ lệ dự phòng
Nhóm 1 – Nợ đủ tiêu chuẩn	0%
Nhóm 2 – Nợ cần chú ý	5%
Nhóm 3 - Nợ dưới tiêu chuẩn	20%
Nhóm 4 – Nợ nghi ngờ	50%
Nhóm 5 – Nợ có khả năng mất vốn	100%

Dự phòng cụ thể được tính trên giá trị các khoản cho vay khách hàng trừ đi giá trị khấu trừ của tài sản đảm bảo cho từng khách hàng vay. Giá trị khấu trừ của tài sản đảm bảo được xác định theo tỷ lệ do Ngân hàng Nhà nước quy định cho từng loại tài sản đảm bảo.

Một khoản dự phòng chung cũng được lập nhằm duy trì mức dự phòng chung bằng 0,75% tổng giá trị của các khoản cho vay khách hàng, ngoại trừ các khoản cho vay khách hàng được phân loại vào nhóm nợ có khả năng mất vốn.

Sử dụng dự phòng để xử lý rủi ro:

Tập đoàn sử dụng dự phòng để xóa sổ đối với các khoản cho vay không có khả năng thu hồi trong các trường hợp sau:

- Khách hàng là tổ chức bị giải thể, phá sản theo quy định của pháp luật, cá nhân chết, mất tích;
- Các khoản cho vay được phân loại nhóm 5.

Tập đoàn theo dõi ngoại bảng các khoản cho vay đã sử dụng dự phòng để xử lý và ghi nhận vào báo cáo kết quả hoạt động kinh doanh khi thu hồi được.

7. Kinh doanh và đầu tư chứng khoán:

(i) Chứng khoán kinh doanh:

Chứng khoán kinh doanh là chứng khoán ban đầu được mua và nắm giữ cho mục đích kinh doanh trong ngắn hạn.

Chứng khoán kinh doanh được ghi nhận theo giá vốn trừ dự phòng rủi ro. Dự phòng rủi ro được lập khi giá thị trường của chứng khoán thấp hơn giá trị sổ sách hoặc khi chứng khoán thuộc đối tượng phải trích dự phòng theo Thông tư 02/2013/TT-NHNN.

**THUYẾT MINH BÁO CÁO TÀI CHÍNH CHỌN LỌC HỢP NHẤT
QUÝ III NĂM 2016**

Lãi hoặc lỗ từ kinh doanh chứng khoán được ghi nhận trên báo cáo kết quả hoạt động kinh doanh theo số thuần.

(ii) Chứng khoán giữ đến ngày đáo hạn:

Chứng khoán giữ đến ngày đáo hạn là các chứng khoán có kỳ hạn cố định và các khoản thanh toán cố định hoặc có thể xác định được và Tập đoàn có ý định và có khả năng giữ đến ngày đáo hạn.

Chứng khoán giữ đến ngày đáo hạn được ghi nhận theo giá vốn trừ dự phòng rủi ro. Dự phòng rủi ro được lập khi chứng khoán có dấu hiệu sụt giảm giá trị theo đánh giá của Tập đoàn hoặc khi chứng khoán thuộc đối tượng phải trích dự phòng theo Thông tư 02/2013/TT-NHNN.

Giá trị phụ trội và chiết khấu phát sinh từ việc mua chứng khoán được phân bổ vào báo cáo kết quả hoạt động kinh doanh theo phương pháp đường thẳng từ ngày mua chứng khoán đến ngày đáo hạn của chứng khoán.

Thu nhập lãi từ chứng khoán sau ngày mua được ghi nhận trên báo cáo kết quả hoạt động kinh doanh trên cơ sở dự thu.

(iii) Chứng khoán sẵn sàng để bán:

Chứng khoán sẵn sàng để bán là các chứng khoán được giữ trong thời gian không ấn định trước, có thể được bán để đáp ứng nhu cầu thanh khoản hoặc để ứng phó với trường hợp thay đổi lãi suất, tỉ giá, hoặc giá trị chứng khoán.

Chứng khoán sẵn sàng để bán được ghi nhận theo giá vốn trừ dự phòng rủi ro. Dự phòng rủi ro được lập khi giá thị trường của chứng khoán thấp hơn giá trị sổ sách hoặc khi chứng khoán thuộc đối tượng phải trích dự phòng theo Thông tư 02/2013/TT-NHNN.

Giá trị phụ trội và chiết khấu phát sinh từ việc mua chứng khoán nợ được phân bổ vào báo cáo kết quả hoạt động kinh doanh theo phương pháp đường thẳng cho khoảng thời gian đầu tư chứng khoán.

Thu nhập lãi từ chứng khoán nợ sau ngày mua được ghi nhận trên báo cáo kết quả hoạt động kinh doanh trên cơ sở dự thu.

8. Tiền và các khoản tương đương tiền:

Tiền và các khoản tương đương tiền bao gồm: tiền, kim loại quý và đá quý, tiền gửi thanh toán tại Ngân hàng Nhà nước Việt Nam, Tín phiếu chính phủ và các GTCG ngắn hạn khác đủ điều kiện tái chiết khấu với NHNN, chứng khoán có thời hạn thu hồi hoặc đáo hạn không quá 3 tháng kể từ ngày mua, tiền gửi không kỳ hạn và có kỳ hạn tại các tổ chức tín dụng khác có thời hạn không quá 3 tháng kể từ ngày gửi.

9. Các khoản dự phòng:

Các khoản dự phòng được ghi nhận khi: Tập đoàn có một nghĩa vụ hiện tại phát sinh từ các sự kiện đã qua; Có thể đưa đến sự giảm sút những lợi ích kinh tế cần thiết để thanh toán nghĩa vụ nợ; Giá trị của nghĩa vụ nợ đó được ước tính một cách đáng tin cậy. Dự phòng không được ghi nhận cho các khoản lỗ hoạt động trong tương lai.

**THUYẾT MINH BÁO CÁO TÀI CHÍNH CHỌN LỌC HỢP NHẤT
QUÝ III NĂM 2016**

10. Thuế thu nhập doanh nghiệp và chi phí thuế thu nhập doanh nghiệp:

Thuế thu nhập doanh nghiệp được ghi nhận trong báo cáo kết quả hoạt động kinh doanh căn cứ vào thuế thu nhập hiện hành và thuế thu nhập hoãn lại.

Thuế thu nhập hiện hành là số thuế thu nhập doanh nghiệp phải nộp hoặc thu hồi được tính trên thu nhập chịu thuế và thuế suất thuế thu nhập doanh nghiệp của năm hiện hành.

Thuế thu nhập hoãn lại được tính đầy đủ, sử dụng phương thức công nợ, cho sự chênh lệch tạm thời giữa giá trị tính thuế của tài sản và nợ phải trả với giá trị sổ sách ghi trên báo cáo tài chính. Tuy nhiên, thuế thu nhập hoãn lại không được tính khi nó phát sinh từ sự ghi nhận ban đầu của một tài sản hay nợ phải trả của một giao dịch không phải là giao dịch sát nhập doanh nghiệp, mà giao dịch đó không có ảnh hưởng đến lợi nhuận/lỗ kế toán hoặc lợi nhuận/lỗ tính thuế thu nhập tại thời điểm giao dịch. Thuế thu nhập hoãn lại được tính theo thuế suất dự tính được áp dụng trong niên độ mà tài sản được bán đi hoặc khoản nợ phải trả được thanh toán dựa trên thuế suất đã ban hành hoặc xem như có hiệu lực tại ngày của bảng cân đối kế toán.

Tài sản thuế thu nhập hoãn lại được ghi nhận tới chừng mực có thể sử dụng được những chênh lệch tạm thời để tính vào lợi nhuận chịu thuế có thể có được trong tương lai.

11. Khoản vốn vay, phát hành chứng khoán nợ:

Chi phí lãi vốn vay, lãi chứng khoán nợ do Tập đoàn phát hành được ghi nhận theo phương pháp dự chi.

12. Vốn chủ sở hữu:

Các chi phí phát sinh hoặc thặng dư vốn cổ phần liên quan đến việc phát hành cổ phiếu được ghi giảm hoặc tăng vào vốn chủ sở hữu.

Cổ tức trả cho cổ phiếu phổ thông được ghi nhận như khoản phải trả trong báo cáo tài chính khi việc chia cổ tức được Đại hội đồng cổ đông chấp thuận.

Số tiền dùng mua cổ phiếu quỹ được ghi giảm vào vốn chủ sở hữu, số tiền nhận được khi cổ phiếu quỹ tái phát hành được ghi tăng vào vốn chủ sở hữu, số tiền chênh lệch giữa giá tái phát hành và giá mua vào được ghi nhận vào thặng dư vốn cổ phần.

Các quỹ thuộc vốn chủ sở hữu được trích lập từ lợi nhuận sau thuế như sau:

- Quỹ dự trữ bổ sung vốn điều lệ của Ngân hàng được trích 5% từ lợi nhuận sau thuế và được trích đến khi quỹ này bằng với vốn điều lệ. Quỹ dự trữ bổ sung vốn điều lệ được dùng để bổ sung vốn điều lệ của Ngân hàng;
- Quỹ dự phòng tài chính của Ngân hàng được trích 10% từ lợi nhuận sau thuế và được trích đến khi quỹ này bằng với 25% vốn điều lệ. Quỹ dự phòng tài chính dùng để bù đắp phần còn lại của những tổn thất, thiệt hại về tài sản xảy ra trong quá trình kinh doanh sau khi đã được bù đắp bằng tiền bồi thường của các tổ chức, cá nhân gây ra tổn thất, của tổ chức bảo hiểm và sử dụng dự phòng trích lập trong chi phí và sử dụng cho các mục đích khác theo quy định của pháp luật;

NGÂN HÀNG THƯƠNG MẠI CỔ PHẦN Á CHÂU

Mẫu B05a/TCTD- HN

(Ban hành theo Thông tư số
49/2014/TT-NHNN ngày 31/12/2014)

**THUYẾT MINH BÁO CÁO TÀI CHÍNH CHỌN LỌC HỢP NHẤT
QUÝ III NĂM 2016**

- Các quỹ khác của các công ty con được trích lập theo quy định đối với từng loại hình công ty.

V. THÔNG TIN BỔ SUNG CHO CÁC KHOẢN MỤC TRÌNH BÀY TRONG BẢNG CÂN ĐỐI KẾ TOÁN

1. TIỀN GỬI TẠI CÁC TCTD KHÁC VÀ CHO VAY CÁC TCTD KHÁC:

	<u>30/9/2016</u>	<u>31/12/2015</u>
	Triệu đồng	Triệu đồng
Tiền gửi tại các TCTD khác		
Tiền gửi không kỳ hạn	1.779.468	2.429.784
- Bằng VND	73.715	64.436
- Bằng ngoại tệ	1.705.753	2.365.348
Tiền gửi có kỳ hạn	601.765	3.341.766
- Bằng VND	667.000	1.876.078
- Bằng ngoại tệ	109.745	1.665.829
- Dự phòng rủi ro	(174.980)	(200.141)
	2.381.233	5.771.550
Cho vay các TCTD khác		
- Bằng VND	2.885.020	4.350.650
- Bằng ngoại tệ	-	-
- Dự phòng rủi ro cho vay các TCTD khác	-	-
	2.885.020	4.350.650
Tổng tiền gửi và cho vay các TCTD khác	5.266.253	10.122.200

2. CHỨNG KHOÁN KINH DOANH:

	<u>30/9/2016</u>	<u>31/12/2015</u>
	Triệu đồng	Triệu đồng
Chứng khoán nợ	724.333	-
Chứng khoán Chính phủ	724.333	-
Chứng khoán do các TCTD khác trong nước phát hành	-	-
Chứng khoán vốn	270.725	103.034
Chứng khoán vốn do các TCTD khác phát hành	69.934	69.933
Chứng khoán vốn do các tổ chức kinh tế trong nước phát hành	200.791	33.101
Dự phòng rủi ro chứng khoán kinh doanh	(20.160)	(2.577)
	974.898	100.457

THUYẾT MINH BÁO CÁO TÀI CHÍNH CHỌN LỌC HỢP NHẤT
QUÝ III NĂM 2016

3. CÁC CÔNG CỤ TÀI CHÍNH PHÁI SINH VÀ CÁC TÀI SẢN TÀI CHÍNH KHÁC:

	Ngày 30 tháng 9 năm 2016		
	Tổng giá trị của hợp đồng (theo tỉ giá ngày hiệu lực hợp đồng)	Tổng giá trị ghi sổ kế toán (theo tỉ giá tại ngày lập báo cáo)	
	Triệu đồng	Tài sản Triệu đồng	Công nợ Triệu đồng
Công cụ tài chính phái sinh tiền tệ			
- Giao dịch kỳ hạn tiền tệ	1.668.609	1.951	-
- Giao dịch hoán đổi tiền tệ	3.396.944	-	15.954
- Mua quyền chọn tiền tệ			
+ Mua quyền chọn Mua	1.795.024	-	37.008
+ Mua quyền chọn Bán	827.530	12.383	-
- Bán quyền chọn tiền tệ			
+ Bán quyền chọn Mua	1.307.648	25.144	-
+ Bán quyền chọn Bán	911.730	-	39.904

	Ngày 31 tháng 12 năm 2015		
	Tổng giá trị của hợp đồng (theo tỉ giá ngày hiệu lực hợp đồng)	Tổng giá trị ghi sổ kế toán (theo tỉ giá tại ngày lập báo cáo)	
	Triệu đồng	Tài sản Triệu đồng	Công nợ Triệu đồng
Công cụ tài chính phái sinh tiền tệ			
- Giao dịch kỳ hạn tiền tệ	157.743	-	1.739
- Giao dịch hoán đổi tiền tệ	2.545.303	49.342	-
- Mua quyền chọn tiền tệ			
+ Mua quyền chọn Mua	434.568	-	16.389
+ Mua quyền chọn Bán	486.870	-	3.606
- Bán quyền chọn tiền tệ			
+ Bán quyền chọn Mua	415.742	18.110	-
+ Bán quyền chọn Bán	618.109	-	3.462

NGÂN HÀNG THƯƠNG MẠI CỔ PHẦN Á CHÂU

Mẫu B05a/TCTD- HN

(Ban hành theo Thông tư số 49/2014/TT-NHNN ngày 31/12/2014)

**THUYẾT MINH BÁO CÁO TÀI CHÍNH CHỌN LỌC HỢP NHẤT
QUÝ III NĂM 2016**

4. CHO VAY KHÁCH HÀNG:

	<u>30/9/2016</u>	<u>31/12/2015</u>
	Triệu đồng	Triệu đồng
Cho vay các tổ chức kinh tế, cá nhân trong nước	158.718.097	134.156.693
Cho vay chiết khấu thương phiếu và các giấy tờ có giá	149.162	245.204
Cho thuê tài chính	899.271	894.349
Các khoản trả thay khách hàng	1.334	300
Cho vay bằng vốn tài trợ, ủy thác đầu tư	34.124	51.725
Cho vay đối với các tổ chức, cá nhân nước ngoài	-	-
Cho vay theo chỉ định của Chính phủ	-	-
Nợ cho vay được khoan và nợ chờ xử lý	-	-
	<u><u>159.801.988</u></u>	<u><u>135.348.271</u></u>

Phân tích chất lượng nợ cho vay (*)

	<u>30/9/2016</u>	<u>31/12/2015</u>
	Triệu đồng	Triệu đồng
Nợ đủ tiêu chuẩn	153.743.678	129.923.268
Nợ cần chú ý	2.595.863	2.337.843
Nợ dưới tiêu chuẩn	190.613	174.499
Nợ nghi ngờ	300.996	530.241
Nợ có khả năng mất vốn	1.302.010	1.065.953
	<u><u>158.133.160</u></u>	<u><u>134.031.804</u></u>

(*) Không bao gồm 1.668.828 triệu đồng (31/12/2015: 1.316.467 triệu đồng) cho vay khách hàng của ACBS.

Phân tích dư nợ theo thời gian

	<u>30/9/2016</u>	<u>31/12/2015</u>
	Triệu đồng	Triệu đồng
Cho vay ngắn hạn	75.135.910	63.927.539
Cho vay trung hạn	22.254.753	21.342.510
Cho vay dài hạn	62.411.325	50.078.222
	<u><u>159.801.988</u></u>	<u><u>135.348.271</u></u>

THUYẾT MINH BÁO CÁO TÀI CHÍNH CHỌN LỌC HỢP NHẤT QUÝ III NĂM 2016

5. DỰ PHÒNG CHO VAY KHÁCH HÀNG:

	Dự phòng chung	Dự phòng cụ thể
	Triệu đồng	Triệu đồng
Tại ngày 01/01/2016	978.043	562.774
Trích lập trong kỳ/ (Hoàn nhập trong kỳ)	198.190	106.044
Sử dụng trong kỳ	-	(44.710)
Tại ngày 30/9/2016	1.176.233	624.108
Tại ngày 01/01/2015	846.376	732.428
Trích lập trong kỳ/ (Hoàn nhập trong kỳ)	131.667	280.283
Sử dụng trong kỳ	-	(449.937)
Tại ngày 31/12/2015	978.043	562.774

Dự phòng cụ thể cho các khoản cho vay tại ngày 30/9/2016 được tính trên giá trị các khoản cho vay tại ngày 30/9/2016 trừ đi giá trị khấu trừ của tài sản đảm bảo theo Thông tư 02/2013/TT-NHNN.

Dự phòng chung cho các khoản cho vay tại ngày 30/9/2016 được tính trên tổng dư nợ cho vay tại ngày 30/9/2016, ngoại trừ các khoản cho vay được phân loại vào nhóm nợ có khả năng mất vốn theo Thông tư 02/2013/TT-NHNN.

6. CHỨNG KHOÁN ĐẦU TƯ:

	<u>30/9/2016</u>	<u>31/12/2015</u>
	Triệu đồng	Triệu đồng
Chứng khoán đầu tư sẵn sàng để bán	10.728.888	11.421.189
Chứng khoán Nợ	10.261.336	10.954.086
Chứng khoán Vốn	972.108	987.162
Dự phòng rủi ro chứng khoán đầu tư sẵn sàng để bán	(504.556)	(520.059)
Chứng khoán đầu tư giữ đến ngày đáo hạn	31.228.094	27.257.955
Giá trị chứng khoán	33.892.274	28.821.509
Dự phòng rủi ro chứng khoán đầu tư giữ đến ngày đáo hạn	(2.664.180)	(1.563.554)
	<u>41.956.982</u>	<u>38.679.144</u>

NGÂN HÀNG THƯƠNG MẠI CỔ PHẦN Á CHÂU

Mẫu B05a/TCTD- HN

(Ban hành theo Thông tư số 49/2014/TT-NHNN ngày 31/12/2014)

THUYẾT MINH BÁO CÁO TÀI CHÍNH CHỌN LỌC HỢP NHẤT QUÝ III NĂM 2016

7. GÓP VỐN, ĐẦU TƯ DÀI HẠN:

Phân tích giá trị đầu tư theo loại hình đầu tư

	<u>30/9/2016</u>	<u>31/12/2015</u>
	Triệu đồng	Triệu đồng
Đầu tư vào công ty liên doanh	1.278	1.278
Đầu tư vào công ty liên kết	315	315
Các khoản đầu tư dài hạn khác	199.537	217.204
Dự phòng giảm giá đầu tư dài hạn	(11.458)	(10.578)
	<u>189.672</u>	<u>208.219</u>

Danh sách công ty liên doanh, liên kết

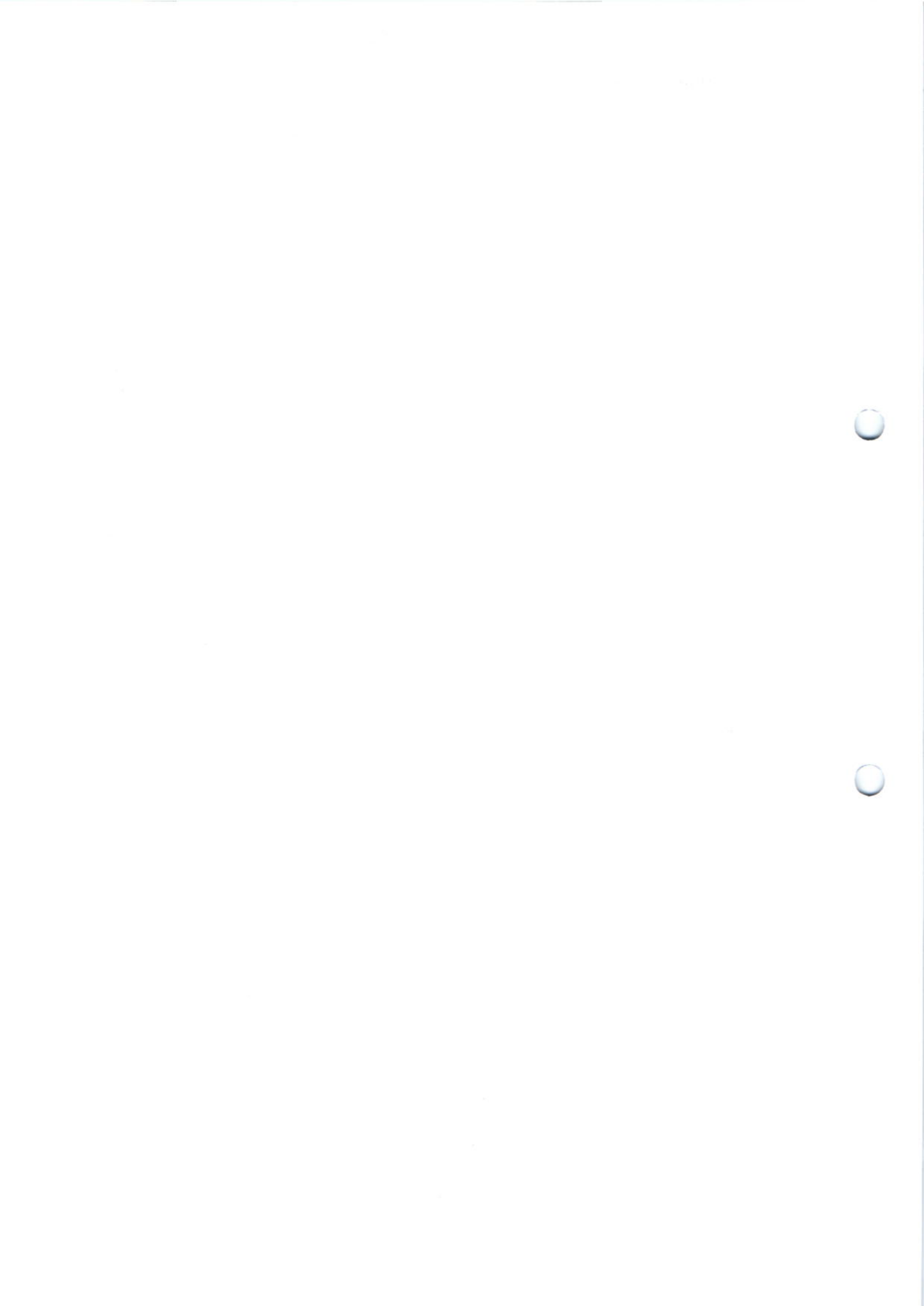
Tên	Ngày 30 tháng 9 năm 2016			Ngày 31 tháng 12 năm 2015		
	Tỷ lệ phần vốn	Giá gốc	Giá trị hiện tại	Tỷ lệ phần vốn	Giá gốc	Giá trị hiện tại
	(%)	Triệu đồng	Triệu đồng	(%)	Triệu đồng	Triệu đồng
Công ty cổ phần Dịch vụ bảo vệ Ngân hàng Á Châu (ACBD)	10	200	315	10	200	315
Công ty cổ phần Sài Gòn kim hoàn ACB-SJC (ACB-SJC)	10	1.000	1.278	10	1.000	1.278
		<u>1.200</u>	<u>1.593</u>		<u>1.200</u>	<u>1.593</u>

Tập đoàn phân loại khoản đầu tư vào ACBD là khoản đầu tư vào công ty liên kết do Tập đoàn có đại diện trong Hội đồng Quản trị hoặc cấp quản lý tương đương và có ảnh hưởng đáng kể đối với các chính sách tài chính và hoạt động của công ty này.

Tập đoàn phân loại khoản đầu tư vào ACB-SJC là khoản đầu tư vào công ty liên doanh do Tập đoàn có hợp đồng đồng kiểm soát với bên liên doanh.

8. CÁC KHOẢN NỢ CHÍNH PHỦ VÀ NGÂN HÀNG NHÀ NƯỚC:

	<u>30/9/2016</u>	<u>31/12/2015</u>
	Triệu đồng	Triệu đồng
Vay NHNN	-	5.178.981
Tiền gửi của Kho bạc Nhà nước	-	-
Các khoản nợ khác	-	-
	<u>-</u>	<u>5.178.981</u>



NGÂN HÀNG THƯƠNG MẠI CỔ PHẦN Á CHÂU

Mẫu B05a/TCTD- HN

(Ban hành theo Thông tư số
49/2014/TT-NHNN ngày 31/12/2014)

**THUYẾT MINH BÁO CÁO TÀI CHÍNH CHỌN LỌC HỢP NHẤT
QUÝ III NĂM 2016**

9. TIỀN GỬI CỦA VÀ VAY TỪ CÁC TỔ CHỨC TÍN DỤNG KHÁC:

	<u>30/9/2016</u>	<u>31/12/2015</u>
	Triệu đồng	Triệu đồng
Tiền gửi của các TCTD khác		
Tiền gửi không kỳ hạn	90.660	163.059
- Bằng VND	86.085	160.757
- Bằng ngoại tệ	4.575	2.302
Tiền gửi có kỳ hạn	2.242.623	1.934.730
- Bằng VND	1.650.000	1.825.276
- Bằng ngoại tệ	592.623	109.454
	<u>2.333.283</u>	<u>2.097.789</u>
Vay các TCTD khác		
Bằng VND	129.848	335.541
Trong đó: - Vay chiết khấu, tái chiết khấu	-	-
- Vay cầm cố, thế chấp	-	100.000
Bằng ngoại tệ	877.960	-
Trong đó: - Vay chiết khấu, tái chiết khấu	-	-
- Vay cầm cố, thế chấp	-	-
	<u>1.007.808</u>	<u>335.541</u>
Tổng tiền gửi và vay các TCTD khác	<u>3.341.091</u>	<u>2.433.330</u>

10. TIỀN GỬI CỦA KHÁCH HÀNG:

	Ngày 30 tháng 9 năm 2016		Tổng cộng Triệu đồng
	Bảng tiền đồng Triệu đồng	Bảng ngoại tệ Triệu đồng	
Tiền gửi không kỳ hạn	24.639.103	3.087.768	27.726.871
Tiền gửi có kỳ hạn	23.011.639	165.204	23.176.843
Tiền gửi tiết kiệm	141.780.508	6.814.210	148.594.718
Tiền ký quỹ	1.623.025	127.169	1.750.194
Tiền gửi vốn chuyên dùng	70.673	66.911	137.584
	<u>191.124.948</u>	<u>10.261.262</u>	<u>201.386.210</u>



NGÂN HÀNG THƯƠNG MẠI CỔ PHẦN Á CHÂU

Mẫu B05a/TCTD- HN

(Ban hành theo Thông tư số
49/2014/TT-NHNN ngày 31/12/2014)

**THUYẾT MINH BÁO CÁO TÀI CHÍNH CHỌN LỌC HỢP NHẤT
QUÝ III NĂM 2016**

	Ngày 31 tháng 12 năm 2015		Tổng cộng Triệu đồng
	Bảng tiền đồng Triệu đồng	Bảng ngoại tệ Triệu đồng	
Tiền gửi không kỳ hạn	23.435.073	3.164.270	26.599.343
Tiền gửi có kỳ hạn	18.114.321	175.583	18.289.904
Tiền gửi tiết kiệm	118.255.687	9.801.327	128.057.014
Tiền ký quỹ	1.644.003	200.632	1.844.635
Tiền gửi vốn chuyên dùng	63.147	64.954	128.101
	161.512.231	13.406.766	174.918.997

11. PHÁT HÀNH GIẤY TỜ CÓ GIÁ:

Trái phiếu

	<u>30/9/2016</u> Triệu đồng	<u>31/12/2015</u> Triệu đồng
Kỳ hạn 1 năm	683.000	75.000
Kỳ hạn trên 5 năm	2.000.000	-
Kỳ hạn trên 10 năm	3.000.000	3.000.000
	5.683.000	3.075.000

12. CÁC KHOẢN NỢ KHÁC:

	<u>30/9/2016</u> Triệu đồng	<u>31/12/2015</u> Triệu đồng
Các khoản phải trả nội bộ	782.184	579.361
Các khoản phải trả bên ngoài	3.745.018	2.321.367
Quỹ khen thưởng phúc lợi	46.546	729
Dự phòng rủi ro khác	-	-
	4.573.748	2.901.457



NGÂN HÀNG THƯƠNG MẠI CỔ PHẦN Á CHÂU

Mẫu B05a/TCTD- HN

(Ban hành theo Thông tư số 49/2014/TT-NHNN ngày 31/12/2014)

**THUYẾT MINH BÁO CÁO TÀI CHÍNH CHỌN LỌC HỢP NHẤT
QUÝ III NĂM 2016**

**13. TÌNH HÌNH THỰC HIỆN NGHĨA VỤ VỚI NGÂN SÁCH NHÀ NƯỚC VÀ THUẾ THU
NHẬP HOÃN LẠI:**

Tình hình thực hiện nghĩa vụ với Ngân sách Nhà nước:

	31/12/2015 Triệu đồng	Phát sinh trong kỳ		30/9/2016 Triệu đồng
		Số phải nộp Triệu đồng	Số đã nộp Triệu đồng	
Thuế giá trị gia tăng	6.072	76.208	(73.869)	8.411
Thuế thu nhập doanh nghiệp	25.799	244.656	(190.716)	79.739
Thuế nhà – đất	1	6	(7)	-
Các loại thuế khác	6.027	81.083	(80.983)	6.127
Tổng cộng	37.899	401.953	(345.575)	94.277

Thuế thu nhập hoãn lại:

	<u>30/9/2016</u> Triệu đồng	<u>31/12/2015</u> Triệu đồng
Tài sản thuế thu nhập hoãn lại liên quan đến khoản chênh lệch tạm thời được khấu trừ	-	2.800

14. VỐN CHỦ SỞ HỮU:

Cổ phiếu

	<u>30/9/2016</u>	<u>31/12/2015</u>
Số lượng cổ phiếu đăng ký phát hành	937.696.506	937.696.506
Số lượng cổ phiếu đã bán ra công chúng		
+ Cổ phiếu phổ thông	937.696.506	937.696.506
+ Cổ phiếu ưu đãi	-	-
Số lượng cổ phiếu được mua lại		
+ Cổ phiếu phổ thông	41.422.608	41.422.608
+ Cổ phiếu ưu đãi	-	-
Số lượng cổ phiếu đang lưu hành		
+ Cổ phiếu phổ thông	896.273.898	896.273.898
+ Cổ phiếu ưu đãi	-	-

* Mệnh giá cổ phiếu đang lưu hành là 10.000VND/cổ phiếu.



NGÂN HÀNG THƯƠNG MẠI CỔ PHẦN Á CHÂU

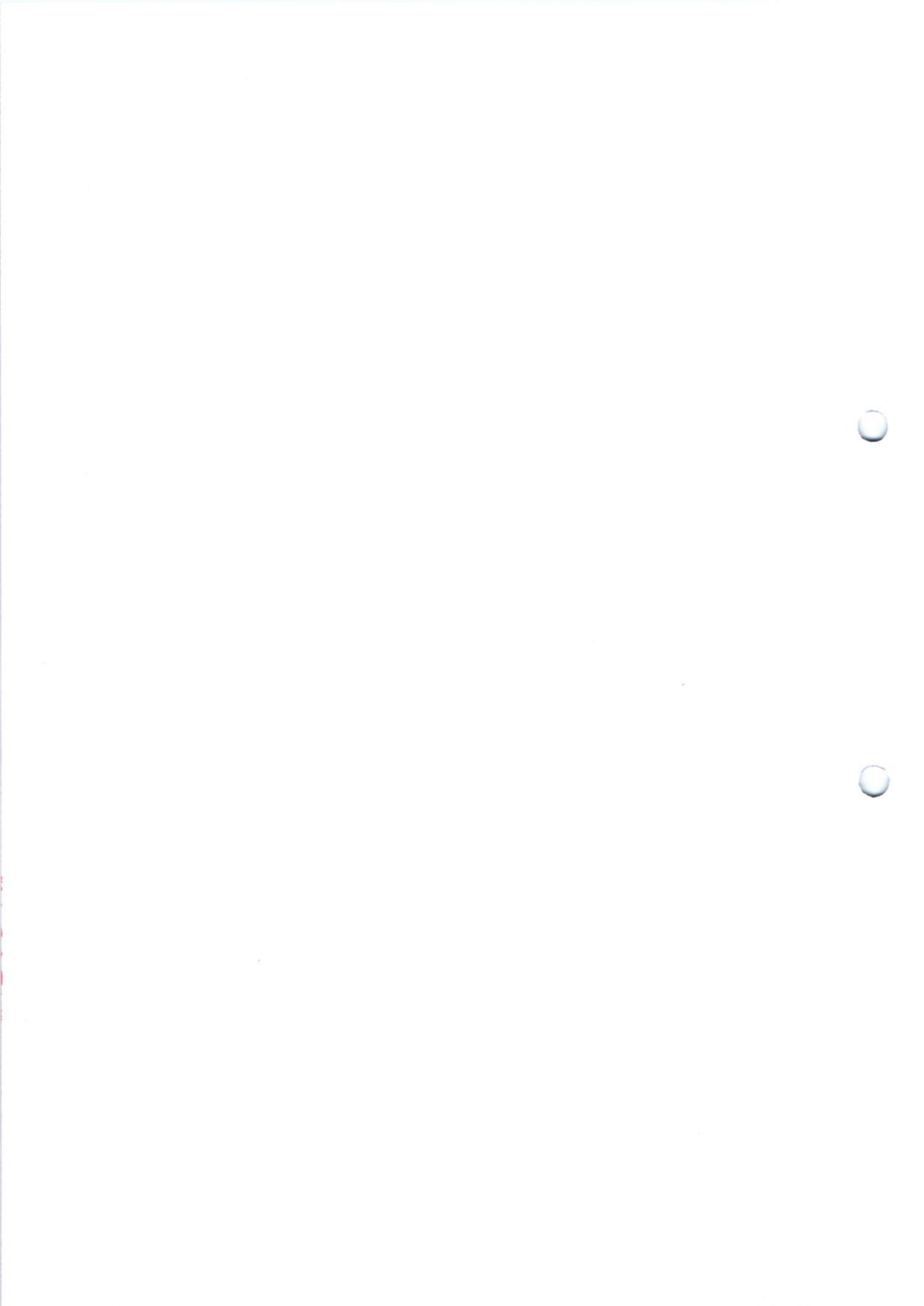
Mẫu B05a/TCTD- HN
(Ban hành theo Thông tư số
49/2014/TT-NHNN ngày 31/12/2014)

THUYẾT MINH BÁO CÁO TÀI CHÍNH CHỌN LỌC HỢP NHẤT
QUÝ III NĂM 2016

Tình hình thay đổi vốn chủ sở hữu

Đơn vị: triệu đồng

	Vốn điều lệ	Cổ phiếu quỹ	Chênh lệch tỷ giá hối đoái	Quỹ dự phòng tài chính	Quỹ dự trữ bổ sung vốn điều lệ	Quỹ khác	Lợi nhuận sau thuế chưa phân phối	Tổng
Số dư đầu năm	9.376.965	(665.725)	-	1.641.434	449.635	283.109	1.702.124	12.787.542
Tăng trong kỳ	-	-	-	-	-	146	996.817	996.963
Giảm trong kỳ	-	-	(9.139)	-	-	-	(50.146)	(59.285)
Số dư cuối quý	9.376.965	(665.725)	(9.139)	1.641.434	449.635	283.255	2.648.795	13.725.220



NGÂN HÀNG THƯƠNG MẠI CỔ PHẦN Á CHÂU**Mẫu B05a/TCTD- HN***(Ban hành theo Thông tư số 49/2014/TT-NHNN ngày 31/12/2014)***THUYẾT MINH BÁO CÁO TÀI CHÍNH CHỌN LỌC HỢP NHẤT
QUÝ III NĂM 2016****VI. THÔNG TIN BỔ SUNG CHO CÁC KHOẢN MỤC TRÌNH BÀY TRONG BÁO CÁO
KẾT QUẢ HOẠT ĐỘNG KINH DOANH****1. THU NHẬP LÃI VÀ CÁC KHOẢN THU NHẬP TƯƠNG TỰ:**

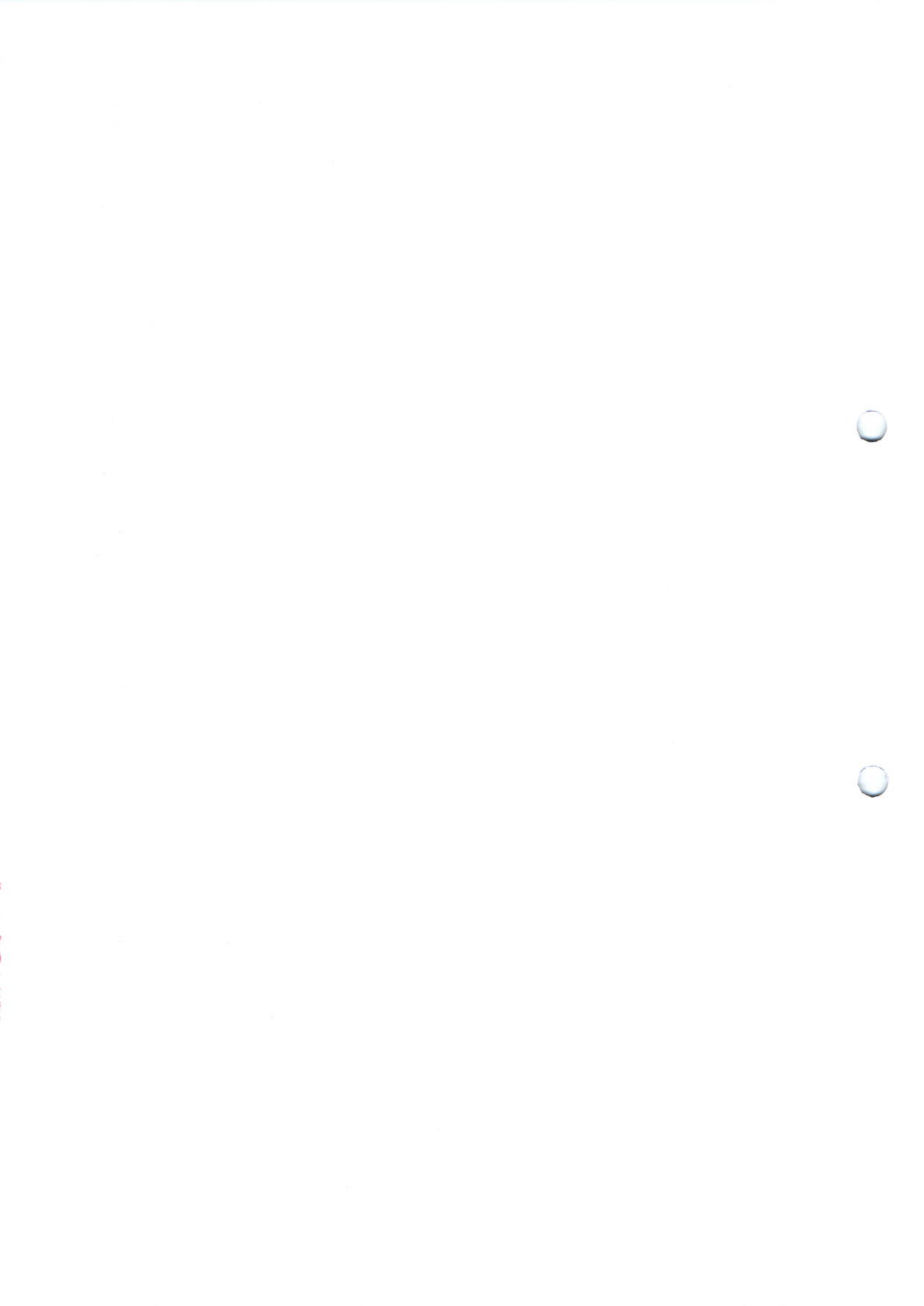
	<u>Đến</u> <u>30/9/2016</u>	<u>Đến</u> <u>30/9/2015</u>
	Triệu đồng	Triệu đồng
Thu lãi tiền gửi	127.115	196.261
Thu lãi cho vay	9.812.737	7.819.520
Thu lãi từ kinh doanh, đầu tư chứng khoán nợ	1.731.085	2.047.268
Thu phí từ nghiệp vụ bảo lãnh	154.178	155.906
Thu lãi cho thuê tài chính	56.761	66.903
Thu khác từ hoạt động tín dụng	9.849	107.882
	<u>11.891.725</u>	<u>10.393.740</u>

2. CHI PHÍ LÃI VÀ CÁC KHOẢN CHI PHÍ TƯƠNG TỰ:

	<u>Đến</u> <u>30/9/2016</u>	<u>Đến</u> <u>30/9/2015</u>
	Triệu đồng	Triệu đồng
Trả lãi tiền gửi	6.368.001	5.568.621
Trả lãi tiền vay	123.838	73.213
Trả lãi phát hành giấy tờ có giá	374.004	283.152
Trả lãi tiền thuê tài chính	-	-
Chi phí hoạt động tín dụng khác	80.256	240.085
	<u>6.946.099</u>	<u>6.165.071</u>

3. LÃI/(LỖ) THUẦN TỪ HOẠT ĐỘNG MUA BÁN CHỨNG KHOÁN KINH DOANH:

	<u>Đến</u> <u>30/9/2016</u>	<u>Đến</u> <u>30/9/2015</u>
	Triệu đồng	Triệu đồng
Thu nhập từ mua bán chứng khoán kinh doanh	26.285	75.351
Chi phí về mua bán chứng khoán kinh doanh	(11.189)	(66.403)
Hoàn nhập/(Trích lập) dự phòng rủi ro chứng khoán kinh doanh	(17.583)	334
	<u>(2.487)</u>	<u>9.282</u>



NGÂN HÀNG THƯƠNG MẠI CỔ PHẦN Á CHÂU

Mẫu B05a/TCTD- HN

(Ban hành theo Thông tư số
49/2014/TT-NHNN ngày 31/12/2014)

**THUYẾT MINH BÁO CÁO TÀI CHÍNH CHỌN LỌC HỢP NHẤT
QUÝ III NĂM 2016**

4. LÃI/(LỖ) THUẦN TỪ HOẠT ĐỘNG MUA BÁN CHỨNG KHOÁN ĐẦU TƯ:

	<u>Đến</u> <u>30/9/2016</u>	<u>Đến</u> <u>30/9/2015</u>
	Triệu đồng	Triệu đồng
Thu nhập từ mua bán chứng khoán đầu tư	250.304	685.028
Chi phí về mua bán chứng khoán đầu tư	(43.004)	(86.749)
Hoàn nhập/(Trích lập) dự phòng rủi ro chứng khoán đầu tư	(809.508)	(366.858)
	<u>(602.208)</u>	<u>231.421</u>

5. THU NHẬP TỪ GÓP VỐN, MUA CỔ PHẦN:

	<u>Đến</u> <u>30/9/2016</u>	<u>Đến</u> <u>30/9/2015</u>
	Triệu đồng	Triệu đồng
Từ chứng khoán vốn kinh doanh	429	14
Từ chứng khoán vốn đầu tư	11.251	66
Từ góp vốn, đầu tư dài hạn	4.530	10.905
Phân chia lãi/lỗ theo phương pháp vốn chủ sở hữu của khoản đầu tư vào công ty liên doanh, liên kết	-	-
	<u>16.210</u>	<u>10.985</u>

6. CHI PHÍ HOẠT ĐỘNG:

	<u>Đến</u> <u>30/9/2016</u>	<u>Đến</u> <u>30/9/2015</u>
	Triệu đồng	Triệu đồng Phân loại lại
Chi nộp thuế và các khoản phí, lệ phí	8.901	6.800
Chi phí cho nhân viên:	1.829.170	1.603.386
- Chi lương và phụ cấp	524.249	478.769
- Các khoản chi đóng góp theo lương	106.374	99.773
- Chi trợ cấp	2.056	2.111
- Chi khác	1.196.491	1.022.733
Chi về tài sản:	716.741	584.158
- Trong đó khấu hao tài sản cố định	184.099	180.433
Chi cho hoạt động quản lý công vụ:	789.285	755.541
Trong đó: - Công tác phí	18.370	17.668
- Chi về các hoạt động đoàn thể của TCTD	421	145
Chi nộp phí bảo hiểm, bảo toàn tiền gửi của khách hàng	155.440	135.368
Chi dự phòng giảm giá đầu tư dài hạn và rủi ro tài sản khác	(10.352)	204.856
	<u>3.489.185</u>	<u>3.290.109</u>

NGÂN HÀNG THƯƠNG MẠI CỔ PHẦN Á CHÂU

Mẫu B05a/TCTD- HN

(Ban hành theo Thông tư số
49/2014/TT-NHNN ngày 31/12/2014)

**THUYẾT MINH BÁO CÁO TÀI CHÍNH CHỌN LỌC HỢP NHẤT
QUÝ III NĂM 2016**

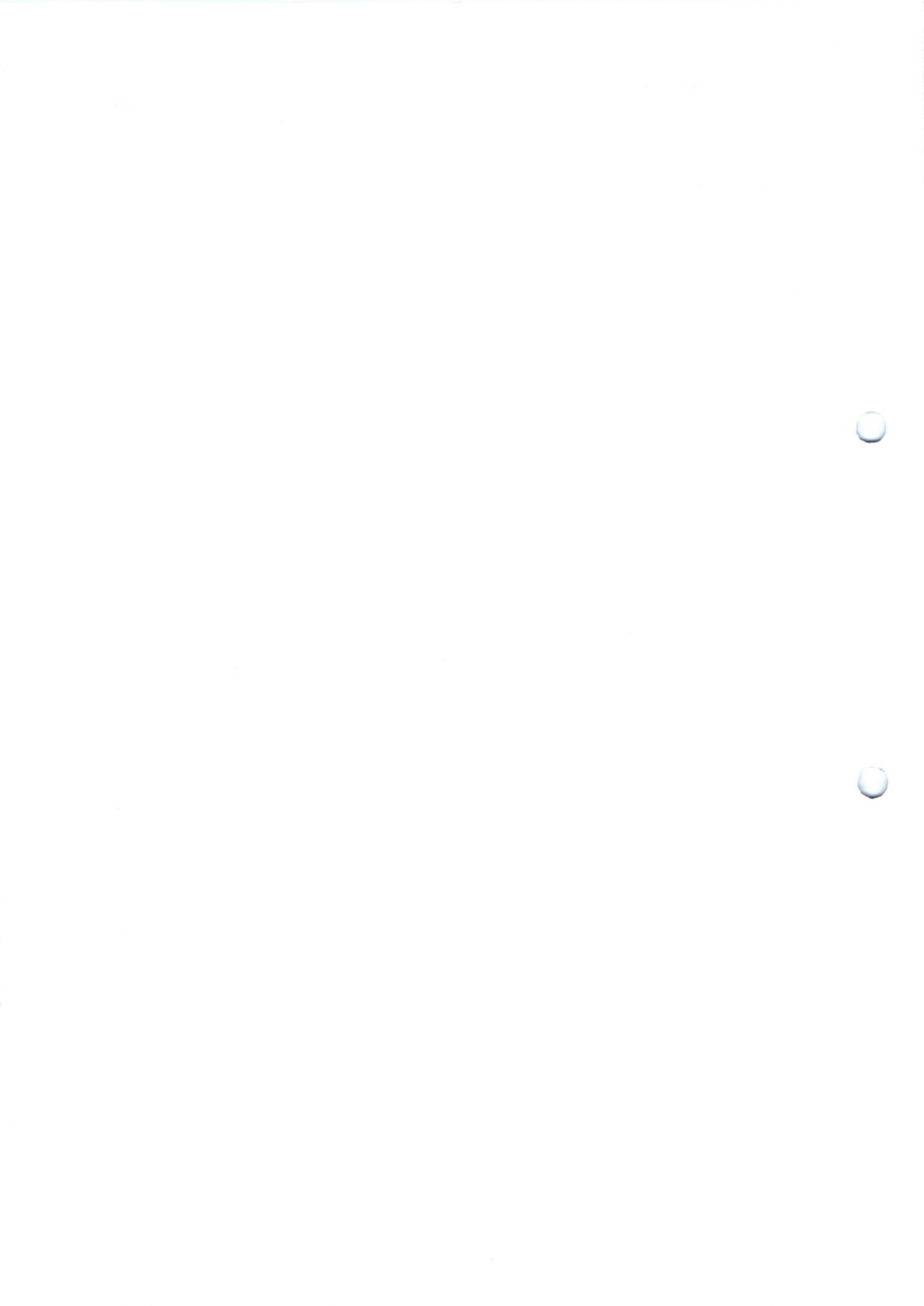
VII. CÁC THÔNG TIN KHÁC:

1. CÁC CAM KẾT BẢO LÃNH:

	<u>30/9/2016</u>	<u>31/12/2015</u>
	Triệu đồng	Triệu đồng
Thư tín dụng trả ngay	3.038.975	1.955.787
Thư tín dụng trả chậm	1.472.330	1.901.701
Bảo lãnh thanh toán	1.777.077	1.392.878
Bảo lãnh thực hiện hợp đồng	1.651.127	1.156.057
Bảo lãnh dự thầu	275.247	254.002
Bảo lãnh vay vốn	52.778	51.670
Bảo lãnh khác	2.230.524	1.885.383
	<u>10.498.058</u>	<u>8.597.478</u>

2. GIAO DỊCH VỚI CÁC BÊN LIÊN QUAN:

	<u>30/9/2016</u>	<u>31/12/2015</u>
	Triệu đồng	Triệu đồng
Tiền gửi từ công ty liên doanh và liên kết	17.375	15.432
Tiền gửi từ các bên liên quan khác	432.951	346.428
Cho các bên liên quan khác vay	403.076	416.227
Đầu tư vào trái phiếu phát hành bởi bên liên quan khác	990.605	1.000.000
Phải thu từ các bên liên quan khác	111.521	156.091
Cổ tức phải thu từ bên liên quan khác	-	9.500
Lãi dự thu từ các khoản cho vay các bên liên quan khác	4.552	14.854
Lãi dự thu từ trái phiếu phát hành bởi bên liên quan khác	185.742	141.152
Lãi dự chi cho tiền gửi từ các công ty liên doanh và liên kết	156	50
Lãi dự chi cho tiền gửi từ các bên liên quan khác	5.488	2.868
Tiền nhận ủy thác đầu tư từ các bên liên quan khác	9.500	9.500



**THUYẾT MINH BÁO CÁO TÀI CHÍNH CHỌN LỌC HỢP NHẤT
QUÝ III NĂM 2016**

3. SỰ TẬP TRUNG CỦA TÀI SẢN VÀ CÔNG NỢ THEO VÙNG ĐỊA LÝ:

Đơn vị: triệu đồng

Ngày 30/9/2016	Tổng dư nợ cho vay	Tổng tiền gửi và tiền vay	Các cam kết tín dụng	Công cụ tài chính phái sinh	Kinh doanh và đầu tư chứng khoán
Trong nước	162.687.008	204.617.301	5.815.418	4.447.073	46.120.776
Nước ngoài	-	110.000	4.682.640	5.460.412	-

Tổng dư nợ cho vay bao gồm dư nợ cho vay khách hàng và dư nợ cho vay tổ chức tín dụng khác.

Tổng tiền gửi và tiền vay bao gồm số dư huy động tiền gửi từ khách hàng và số dư tiền gửi và tiền vay từ các tổ chức tín dụng khác.

VIII. QUẢN LÝ RỦI RO TÀI CHÍNH

Hoạt động kinh doanh của Tập đoàn bao gồm việc chấp nhận rủi ro có xác định mục tiêu cụ thể và quản lý rủi ro một cách chuyên nghiệp. Các bộ phận quản lý rủi ro nòng cốt của Tập đoàn sẽ xác định mọi rủi ro trọng yếu đối với Tập đoàn, đo lường rủi ro, quản lý rủi ro và quyết định phân bổ vốn. Tập đoàn thường xuyên rà soát các chính sách và hệ thống quản lý rủi ro của Tập đoàn nhằm phản ánh các thay đổi về thị trường, sản phẩm và thông lệ thị trường tốt nhất.

Mục tiêu của Tập đoàn là hướng tới sự cân bằng giữa rủi ro và lợi nhuận, đồng thời hạn chế đến mức thấp nhất những hậu quả xấu tiềm tàng ảnh hưởng đến kết quả hoạt động tài chính của Tập đoàn.

Tập đoàn định nghĩa rủi ro là khả năng xảy ra lỗ hoặc lợi nhuận bị mất, xuất phát từ các nhân tố bên trong hoặc bên ngoài Tập đoàn.

Việc quản lý rủi ro do bộ phận quản lý rủi ro thực hiện theo các chính sách được Hội đồng Quản trị phê duyệt. Bộ phận quản lý rủi ro sẽ xác định, đánh giá và phòng ngừa các rủi ro tài chính với sự hợp tác chặt chẽ của các đơn vị hoạt động của Tập đoàn. Ban Tổng Giám đốc đề ra các chính sách quản lý rủi ro tổng thể, cũng như các chính sách cho các lĩnh vực cụ thể như rủi ro ngoại hối, rủi ro lãi suất, rủi ro tín dụng, công cụ tài chính phái sinh. Ngoài ra, Ban Kiểm toán nội bộ chịu trách nhiệm soát xét độc lập việc quản lý rủi ro và môi trường kiểm soát.

Các rủi ro tài chính mà Tập đoàn phải chịu bao gồm rủi ro tín dụng, rủi ro thị trường và rủi ro hoạt động.

1. RỦI RO THỊ TRƯỜNG:

NGÂN HÀNG THƯƠNG MẠI CỔ PHẦN Á CHÂU
THUYẾT MINH BÁO CÁO TÀI CHÍNH CHỌN LỌC HỢP NHẤT
QUÝ III NĂM 2016

Mẫu B05a/TCTD- HN

1.1 Rủi ro lãi suất		Đơn vị: Triệu đồng								
Tại ngày 30 tháng 9 năm 2016		Quá hạn	Không chịu lãi suất	Đến 1 tháng	Từ 1-3 tháng	Từ 3-6 tháng	Từ 6-12 tháng	Từ 1-5 Năm	Trên 5 năm	Tổng cộng
Tài sản										
Tiền mặt, vàng bạc, đá quý	-	-	3.415.909	-	-	-	-	-	-	3.415.909
Tiền gửi tại Ngân hàng Nhà nước	-	-	7.931.583	-	-	-	-	-	-	7.931.583
Tiền gửi tại và cho vay các TCTD khác (*)	187.000	187.000	-	1.779.468	2.498.421	576.344	-	-	400.000	5.441.233
Chứng khoán kinh doanh (*)	-	-	995.058	-	-	-	-	-	-	995.058
Cho vay khách hàng (*)	3.685.893	3.685.893	-	2.703.055	138.803.813	8.566.835	5.203.891	758.294	80.207	159.801.988
Chứng khoán đầu tư (*)	738.819	738.819	2.643.912	-	21.700	534.718	-	32.553.620	8.632.949	45.125.718
Góp vốn, đầu tư dài hạn (*)	-	-	201.130	-	-	-	-	-	-	201.130
Tài sản cố định và bất động sản đầu tư	-	-	2.798.539	-	-	-	-	-	-	2.798.539
Tài sản có khác (*)	1.047.538	1.047.538	5.933.523	-	-	-	1.759.172	-	-	8.740.233
Tổng tài sản	5.659.250	4.482.523	23.919.654	141.323.934	9.677.897	33.311.914	6.963.063	9.113.156	234.451.391	
Nợ phải trả										
Nợ chính phủ và Ngân hàng Nhà nước	-	-	-	-	-	-	-	-	-	-
Tiền gửi của và vay từ các TCTD khác	-	-	-	1.870.508	702.368	768.215	-	-	-	3.341.091
Tiền gửi của khách hàng	-	-	59.146	92.481.322	24.678.698	30.060.666	24.072.996	30.033.343	39	201.386.210
Các công cụ tài chính phái sinh và các khoản nợ tài chính khác	-	-	14.003	-	-	-	-	-	-	14.003
Vốn tài trợ, ủy thác đầu tư, cho vay TCTD chịu rủi ro	-	-	-	-	107.303	-	-	-	36.310	143.613
Trái phiếu và chứng chỉ tiền gửi	-	-	-	-	-	-	2.683.000	-	3.000.000	5.683.000
Nợ khác	-	-	4.573.748	-	-	-	-	-	-	4.573.748
Tổng nợ phải trả	-	4.646.897	94.351.830	25.488.369	30.828.881	26.755.996	30.033.343	3.036.349	215.141.665	
Mức chênh lệch cam với lãi suất nội bảng	5.659.250	19.272.757	(89.869.307)	115.835.565	(21.150.984)	19.792.933	3.278.571	6.076.807	19.309.726	(10.498.058)
Các cam kết bảo lãnh ngoại bảng	-	(10.498.058)	-	-	-	-	-	-	-	-
Tổng mức chênh lệch cam với lãi suất nội, ngoại bảng	5.659.250	8.774.699	(89.869.307)	115.835.565	(21.150.984)	19.792.933	3.278.571	6.076.807	8.811.668	

(*) Khoản mục này không bao gồm số dư dự phòng rủi ro

NGÂN HÀNG THƯƠNG MẠI CỔ PHẦN Á CHÂU
THUYẾT MINH BÁO CÁO TÀI CHÍNH CHỌN LỌC HỢP NHẤT
QUÝ III NĂM 2016

Mẫu B05a/TCTD- HN

1.2 Rủi ro tiền tệ	Đơn vị: Triệu đồng									
	VND	USD	VÀNG	EUR	JPY	AUD	CAD	Khác	Tổng cộng	
Tại ngày 30 tháng 9 năm 2016										
Tài sản										
Tiền mặt, vàng bạc, đá quý	2.658.963	654.538	27.938	27.685	12.538	17.804	9.946	6.497		3.415.909
Tiền gửi tại Ngân hàng Nhà nước	7.196.264	735.319	-	-	-	-	-	-		7.931.583
Tiền gửi tại và cho vay các TCTD khác (*)	3.625.735	1.391.469	-	146.308	86.603	6.825	2.963	181.330		5.441.233
Chứng khoán kinh doanh (*)	995.058	-	-	-	-	-	-	-		995.058
Cho vay khách hàng (*)	150.748.167	8.766.093	284.612	3.116	-	-	-	-		159.801.988
Chứng khoán đầu tư (*)	45.125.718	-	-	-	-	-	-	-		45.125.718
Góp vốn, đầu tư dài hạn (*)	201.130	-	-	-	-	-	-	-		201.130
Tài sản cố định và bất động sản đầu tư	2.798.539	-	-	-	-	-	-	-		2.798.539
Tài sản có khác (*)	8.261.908	350.978	3.065	124.264	-	-	8	10		8.740.233
Tổng tài sản	221.611.482	11.898.397	315.615	301.373	99.141	24.629	12.917	187.837		234.451.391
Nợ phải trả và vốn chủ sở hữu										
Nợ chính phủ và Ngân hàng Nhà nước	-	-	-	-	-	-	-	-		-
Tiền gửi của và vay từ các TCTD khác	1.865.933	1.475.039	-	16	27	76	-	-		3.341.091
Tiền gửi của khách hàng	191.124.948	10.016.793	-	88.300	103.064	10.125	792	42.188		201.386.210
Các công cụ tài chính phái sinh và các khoản nợ tài chính khác	730.847	(733.906)	-	-	-	7.101	9.961	-		14.003
Vốn tài trợ, ủy thác đầu tư, cho vay TCTD chịu rủi ro	107.303	-	-	-	36.310	-	-	-		143.613
Trái phiếu và chứng chỉ tiền gửi	5.683.000	-	-	-	-	-	-	-		5.683.000
Nợ khác	4.122.906	278.787	-	144.122	12.900	4.985	2.184	7.864		4.573.748
Vốn và các quỹ	13.725.220	-	-	-	-	-	-	-		13.725.220
Tổng nợ phải trả và vốn chủ sở hữu	217.360.157	11.036.713	-	232.438	152.301	22.287	12.937	50.052		228.866.885
Trạng thái tiền tệ nội bảng	4.251.325	861.684	315.615	68.935	(53.160)	2.342	(20)	137.785		5.584.506
Trạng thái tiền tệ ngoại bảng	(6.019.433)	(4.199.923)	-	(64.601)	(176.993)	(2.874)	-	(62.661)		(10.526.485)
Trạng thái tiền tệ nội - ngoại bảng	(1.768.108)	(3.338.239)	315.615	4.334	(230.153)	(532)	(20)	75.124		(4.941.979)

(*) Khoản mục này không bao gồm số dư dự phòng rủi ro

**NGÂN HÀNG THƯƠNG MẠI CỔ PHẦN Á CHÂU
THUYẾT MINH BÁO CÁO TÀI CHÍNH CHỌN LỌC HỢP NHẤT
QUÝ III NĂM 2016**

Mẫu B05a/TCTD-HN

1.3 Rủi ro thanh khoản

Đơn vị: Triệu đồng

	Quá hạn			Trong hạn				Tổng cộng
	Trên 3 tháng	Trong vòng 3 tháng	Trong vòng 1 tháng	Từ 1-3 tháng	Từ 3-12 tháng	Từ 1-5 năm	Trên 5 năm	
Tại ngày 30 tháng 9 năm 2016								
Tài sản								
Tiền mặt, vàng bạc, đá quý	-	-	3.415.909	-	-	-	-	3.415.909
Tiền gửi tại Ngân hàng Nhà nước	-	-	7.931.583	-	-	-	-	7.931.583
Tiền gửi tại và cho vay các TCTD khác (*)	-	187.000	3.376.727	1.374.996	102.510	400.000	-	5.441.233
Chứng khoán kinh doanh (*)	-	-	995.058	-	-	-	-	995.058
Cho vay khách hàng (*)	628.854	3.057.039	7.152.153	18.710.998	48.931.181	27.510.015	53.811.748	159.801.988
Chứng khoán đầu tư (*)	738.819	-	1.080.680	216.759	2.237.961	36.508.467	4.343.032	45.125.718
Góp vốn, đầu tư dài hạn (*)	-	-	-	-	-	201.130	-	201.130
Tài sản cố định và bất động sản đầu tư	-	-	-	-	-	-	2.798.539	2.798.539
Tài sản có khác (*)	1.047.538	-	5.924.979	95.609	431.443	1.240.664	-	8.740.233
Tổng tài sản	2.415.211	3.244.039	29.877.089	20.398.362	51.703.095	65.659.146	61.154.449	234.451.391
Nợ phải trả								
Nợ chính phủ và Ngân hàng Nhà nước	-	-	-	-	-	-	-	-
Tiền gửi của và vay từ các TCTD khác	-	-	2.026.917	1.081.382	147.927	72.803	12.062	3.341.091
Tiền gửi của khách hàng	-	-	66.380.112	35.847.988	63.070.089	36.069.513	18.508	201.386.210
Các công cụ tài chính phái sinh và các khoản nợ tài chính khác	-	-	14.003	-	-	-	-	14.003
Vốn tài trợ, ủy thác đầu tư, cho vay TCTD chịu rủi ro	-	-	1.152	13.913	30.141	66.476	31.931	143.613
Trái phiếu và chứng chỉ tiền gửi	-	-	-	-	683.000	5.000.000	-	5.683.000
Nợ khác	-	-	4.573.748	-	-	-	-	4.573.748
Tổng nợ phải trả	-	-	72.995.932	36.943.283	63.931.157	41.208.792	62.501	215.141.665
Mức chênh lệch thanh khoản ròng	2.415.211	3.244.039	(43.118.843)	(16.544.921)	(12.228.062)	24.450.354	61.091.948	19.309.726

(*) Khoản mục này không bao gồm số dư phòng rủi ro

**THUYẾT MINH BÁO CÁO TÀI CHÍNH CHỌN LỌC HỢP NHẤT
QUÝ III NĂM 2016**

1.4 Rủi ro về giá

Tập đoàn chịu rủi ro về giá đối với các chứng khoán vốn. Rủi ro về giá liên quan đến các khoản đầu tư vào chứng khoán vốn kinh doanh được quản lý qua việc phân tích các biến động của giá thị trường và quyết định đầu tư phụ thuộc vào mục tiêu thu lợi nhuận ngắn hạn. Đầu tư vào chứng khoán vốn sẵn sàng để bán phụ thuộc vào mục tiêu kinh doanh của Tập đoàn có tính đến mục tiêu đa dạng hóa danh mục đầu tư.

2. RỦI RO TÍN DỤNG:

Tập đoàn chấp nhận rủi ro tín dụng trong hoạt động kinh doanh của mình. Rủi ro tín dụng là rủi ro khi bên đối tác của Tập đoàn không thực hiện trách nhiệm của mình gây ra tổn thất cho Tập đoàn. Rủi ro tín dụng phát sinh chủ yếu từ hoạt động cho vay hình thành nợ và các khoản tạm ứng, và hoạt động đầu tư tạo ra các chứng khoán nợ. Ngoài ra, còn có rủi ro tín dụng từ các công cụ ngoại bảng như các cam kết vốn. Việc quản lý và kiểm soát rủi ro tín dụng được thực hiện tập trung bởi bộ phận quản lý rủi ro tín dụng chịu trách nhiệm báo cáo thường xuyên cho Ban Tổng Giám đốc, Ủy ban Tín dụng và Ủy ban Quản lý rủi ro.

Việc định lượng rủi ro tín dụng trong các khoản cho vay khách hàng, tiền gửi và cho vay các tổ chức tín dụng khác và các khoản mua trái phiếu doanh nghiệp chưa niêm yết được thực hiện theo quy định tại Thông tư 02/2013/TT-NHNN ngày 21 tháng 01 năm 2013 của Thống đốc Ngân hàng Nhà nước Việt Nam.

Tập đoàn quản lý rủi ro tín dụng thông qua việc xây dựng hạn mức cho vay đối với mỗi khách hàng hay một nhóm khách hàng theo quy định hiện hành của Ngân hàng Nhà nước Việt Nam. Ngoài ra, việc quản lý rủi ro tín dụng còn được thực hiện thông qua đánh giá thường xuyên loại tài sản được chấp nhận là tài sản thế chấp và phân tích khả năng khách hàng hay khách hàng tiềm năng có thể thanh toán gốc và lãi.

IX. GIẢI TRÌNH KẾT QUẢ KINH DOANH:

Lợi nhuận sau thuế quý III năm 2016 so với quý III năm 2015 tăng 51.879 triệu đồng, chủ yếu do thu nhập lãi thuần quý III năm 2016 tăng 185.257 triệu đồng so với quý III năm 2015.

TP.HCM, ngày 28 tháng 10 năm 2016

Lập bảng

Nguyễn Thị Đông Thảo

Kế toán trưởng

Nguyễn Văn Hòa

Tổng Giám đốc



Đỗ Minh Toàn