

Ngày 28 tháng 8 năm 2017

**CÔNG BỐ THÔNG TIN TRÊN CỔNG THÔNG TIN ĐIỆN TỬ CỦA ỦY BAN
CHỨNG KHOÁN NHÀ NƯỚC VÀ SGDCX TP.HCM**

Kính gửi: - ỦY BAN CHỨNG KHOÁN NHÀ NƯỚC
- SỞ GIAO DỊCH CHỨNG KHOÁN TP.HỒ CHÍ MINH

Công ty: **CÔNG TY CỔ PHẦN BÊ TÔNG BECAMEX**

Mã chứng khoán: ACC

Địa chỉ trụ sở chính: Lô D_3_CN, Đường N7, KCN Mỹ Phước, phường Mỹ Phước, thị xã Bến Cát, tỉnh Bình Dương.

Điện thoại: 0650.3567.200

Fax: 0650.3567.201

Người thực hiện công bố thông tin: Ông **Nguyễn Hồng Tuyên**, Chức vụ: Tổng giám đốc

Loại thông tin công bố: 24 giờ bất thường theo yêu cầu định kỳ

Nội dung thông tin công bố: **“Báo cáo tài chính giữa niên độ - 6 tháng đầu năm của năm tài chính kết thúc ngày 31/12/2017” và “Báo cáo tài chính hợp nhất giữa niên độ - 6 tháng đầu năm của năm tài chính kết thúc ngày 31/12/2017”.**

Thông tin này đã được công bố trên trang thông tin điện tử của công ty vào ngày 28/8/2017 tại đường dẫn: www.becamexacc.com.vn/vi/quan-he-co-dong.

Chúng tôi xin cam kết các thông tin công bố trên đây là đúng sự thật và hoàn toàn chịu trách nhiệm trước pháp luật về nội dung các thông tin đã công bố.

CÔNG TY CỔ PHẦN BÊ TÔNG BECAMEX

TỔNG GIÁM ĐỐC



NGUYỄN HỒNG TUYÊN

Ổ

Ấ

Digitally signed by CÔNG TY
CỔ PHẦN BÊ TÔNG
BECAMEX
DN: c=VN, st=Bình Dương,
l=Bến Cát, cn=CÔNG TY CỔ
PHẦN BÊ TÔNG BECAMEX,
0.9.2342.19200300.100.1.1=
MST:3700926112
Date: 2017.08.29 02:54:35
+07'00'

**BÁO CÁO TÀI CHÍNH HỢP NHẤT
GIỮA NIÊN ĐỘ**

**6 THÁNG ĐẦU CỦA NĂM TÀI CHÍNH
KẾT THÚC NGÀY 31 THÁNG 12 NĂM 2017**

**CÔNG TY CỔ PHẦN
BÊ TÔNG BECAMEX**

MỤC LỤC

	Trang
1. Mục lục	1
2. Báo cáo của Ban Tổng Giám đốc	2 - 4
3. Báo cáo soát xét thông tin tài chính giữa niên độ	5 - 6
4. Bảng cân đối kế toán hợp nhất giữa niên độ tại ngày 30 tháng 6 năm 2017	7 - 10
5. Báo cáo kết quả hoạt động kinh doanh hợp nhất giữa niên độ 6 tháng đầu của năm tài chính kết thúc ngày 31 tháng 12 năm 2017	11
6. Báo cáo lưu chuyển tiền tệ hợp nhất giữa niên độ 6 tháng đầu của năm tài chính kết thúc ngày 31 tháng 12 năm 2017	12 - 13
7. Bản thuyết minh Báo cáo tài chính hợp nhất giữa niên độ 6 tháng đầu của năm tài chính kết thúc ngày 31 tháng 12 năm 2017	14 - 42
8. Phụ lục	43 - 46

BÁO CÁO CỦA BAN TỔNG GIÁM ĐỐC

Ban Tổng Giám đốc Công ty Cổ phần Bê tông Becamex (sau đây gọi tắt là “Công ty”) trình bày báo cáo của mình cùng với Báo cáo tài chính hợp nhất giữa niên độ 6 tháng đầu của năm tài chính kết thúc ngày 31 tháng 12 năm 2017 bao gồm Báo cáo tài chính giữa niên độ của Công ty và các công ty con (gọi chung là “Tập đoàn”).

Khái quát về Công ty

Công ty Cổ phần Bê tông Becamex là doanh nghiệp được cổ phần hóa từ Xí nghiệp Sản xuất Bê tông cốt thép và Bê tông nhựa nóng trực thuộc Công ty Đầu tư và Phát triển Công nghiệp (nay là Tổng Công ty Đầu tư và Phát triển Công nghiệp - TNHH MTV) theo Quyết định số 631/QĐ – UBND ngày 05 tháng 3 năm 2008 của Chủ tịch Ủy ban nhân dân tỉnh Bình Dương. Công ty hoạt động theo Giấy chứng nhận đăng ký doanh nghiệp số 3700926112, đăng ký lần đầu ngày 03 tháng 6 năm 2008 và đăng ký thay đổi lần thứ 05 ngày 19 tháng 6 năm 2015 do Sở Kế hoạch và Đầu tư tỉnh Bình Dương cấp.

Trụ sở chính

- Địa chỉ : Lô D-3-CN, đường N7, khu công nghiệp Mỹ Phước, phường Mỹ Phước, thị xã Bến Cát, tỉnh Bình Dương.
- Điện thoại : (84 - 274) 3 567 200
- Fax : (84 - 274) 3 567 201

Hoạt động kinh doanh của Công ty theo Giấy chứng nhận đăng ký doanh nghiệp là:

- Thi công, xây dựng các công trình công cộng, công trình hạ tầng kỹ thuật, thi công xây dựng các công trình thủy lợi;
- Sản xuất công bê tông cốt thép các loại, sản xuất bê tông nhựa nóng các loại, sản xuất bê tông xi măng các loại, sản xuất cầu kiện đúc sẵn, sản xuất gạch không nung, sản xuất gạch bê tông, gạch tự chèn, gạch block, gạch trồng cỏ, gạch terrazzo;
- Mua bán công bê tông cốt thép các loại; bê tông xi măng, nhựa nóng các loại, cầu kiện đúc sẵn, các loại vật liệu xây dựng, các cầu kiện kim loại, các sản phẩm cơ khí;
- Thi công, xây dựng các công trình dân dụng, công nghiệp;
- Thi công, xây dựng các công trình giao thông;
- Thi công lắp đặt hệ thống cấp, thoát nước và điều hòa không khí;
- Vận tải hàng hóa bằng đường bộ;
- Cho thuê xe máy, thiết bị;
- Lắp đặt hệ thống điện;
- Gia công cơ khí (trừ xử lý, tráng phủ, xi mạ kim loại);
- Sản xuất các cầu kiện kim loại;
- San lấp mặt bằng;
- Xây dựng nền móng, đóng cọc, ép cọc, thi công cầu kiện đúc sẵn, dịch vụ cầu lắp;
- Cát và hoàn thiện đá xây dựng;
- Mua bán hóa chất công nghiệp và phụ gia bê tông xi măng (trừ hóa chất bảng 1 theo Công ước quốc tế);
- Bán buôn các loại khoáng sản phi kim loại như: đá, đất sét, cát, cao lanh, than bùn;
- Bán buôn máy móc, thiết bị và phụ tùng máy khác;
- Mua bán mặt hàng trang trí nội thất;
- Đầu tư và kinh doanh bất động sản (thực hiện theo quy hoạch của tỉnh);
- Sửa chữa máy móc, thiết bị;
- Bảo dưỡng, sửa chữa ô tô và xe có động cơ khác;
- Sản xuất vật liệu xây dựng từ đất sét;
- Chế biến các loại khoáng sản phi kim loại như: đá, đất sét, cát, cao lanh, than bùn;
- Trồng cây đô thị;
- Phá dỡ.



CÔNG TY CỔ PHẦN BÊ TÔNG BECAMEX
BÁO CÁO CỦA BAN TỔNG GIÁM ĐỐC (tiếp theo)

Hội đồng quản trị và Ban điều hành, quản lý

Các thành viên Hội đồng quản trị và Ban điều hành, quản lý của Công ty trong kỳ và cho đến thời điểm lập báo cáo này bao gồm:

Hội đồng quản trị

Họ và tên	Chức vụ	Ngày bổ nhiệm/tái bổ nhiệm
Ông Trương Đức Hùng	Chủ tịch	Bổ nhiệm ngày 12 tháng 6 năm 2015
Ông Quảng Văn Việt Cường	Thành viên	Tái bổ nhiệm ngày 25 tháng 4 năm 2013
Ông Huỳnh Vĩnh Thành	Thành viên	Bổ nhiệm ngày 25 tháng 4 năm 2013
Ông Nguyễn Danh Tùng	Thành viên	Tái bổ nhiệm ngày 25 tháng 4 năm 2013
Bà Phạm Thị Sương	Thành viên	Bổ nhiệm ngày 12 tháng 6 năm 2015

Ban kiểm soát

Họ và tên	Chức vụ	Ngày bổ nhiệm/tái bổ nhiệm/miễn nhiệm
Bà Châu Thị Vân	Trưởng ban	Tái bổ nhiệm ngày 25 tháng 4 năm 2013
Bà Nguyễn Thị Thanh Nhân	Thành viên	Miễn nhiệm ngày 20 tháng 4 năm 2017
Bà Ngô Thị Minh Loan	Thành viên	Bổ nhiệm ngày 25 tháng 4 năm 2013
Bà Nguyễn Thị Thùy Dương	Thành viên	Bổ nhiệm ngày 20 tháng 4 năm 2017

Ban Tổng Giám đốc

Họ và tên	Chức vụ	Ngày bổ nhiệm/tái bổ nhiệm
Ông Nguyễn Hồng Tuyên	Tổng Giám đốc	Bổ nhiệm ngày 12 tháng 6 năm 2015
Bà Phạm Thị Sương	Phó Tổng Giám đốc	Tái bổ nhiệm ngày 01 tháng 8 năm 2014
Ông Nguyễn Xuân Cường	Phó Tổng Giám đốc	Tái bổ nhiệm ngày 01 tháng 8 năm 2014
Bà Nguyễn Thị Thúy Vân	Phó Tổng Giám đốc	Bổ nhiệm ngày 01 tháng 8 năm 2015

Đại diện theo pháp luật

Người đại diện theo pháp luật của Công ty trong kỳ và cho đến thời điểm lập báo cáo này là Ông Nguyễn Hồng Tuyên - Tổng Giám đốc Công ty (bổ nhiệm ngày 12 tháng 6 năm 2015).

Kiểm toán viên

Công ty TNHH Kiểm toán và Tư vấn A&C đã được chỉ định soát xét Báo cáo tài chính hợp nhất giữa niên độ 6 tháng đầu của năm tài chính kết thúc ngày 31 tháng 12 năm 2017 của Tập đoàn.

Trách nhiệm của Ban Tổng Giám đốc

Ban Tổng Giám đốc Công ty chịu trách nhiệm lập Báo cáo tài chính hợp nhất giữa niên độ phản ánh trung thực và hợp lý tình hình tài chính hợp nhất, kết quả hoạt động kinh doanh hợp nhất và lưu chuyển tiền tệ hợp nhất của Tập đoàn trong kỳ. Trong việc lập Báo cáo tài chính hợp nhất giữa niên độ này, Ban Tổng Giám đốc phải:

- Chọn lựa các chính sách kế toán thích hợp và áp dụng các chính sách này một cách nhất quán.
- Thực hiện các xét đoán và các ước tính một cách hợp lý và thận trọng.
- Nêu rõ các chuẩn mực kế toán áp dụng cho Tập đoàn có được tuân thủ hay không và tất cả các sai lệch trọng yếu đã được trình bày và giải thích trong Báo cáo tài chính hợp nhất giữa niên độ.
- Lập Báo cáo tài chính hợp nhất giữa niên độ trên cơ sở hoạt động liên tục trừ trường hợp không thể cho rằng Tập đoàn sẽ tiếp tục hoạt động liên tục.
- Thiết lập và thực hiện hệ thống kiểm soát nội bộ một cách hữu hiệu nhằm hạn chế rủi ro có sai sót trọng yếu do gian lận hoặc nhầm lẫn trong việc lập và trình bày Báo cáo tài chính hợp nhất giữa niên độ.



CÔNG TY CỔ PHẦN BÊ TÔNG BECAMEX
BÁO CÁO CỦA BAN TỔNG GIÁM ĐỐC (tiếp theo)

Ban Tổng Giám đốc đảm bảo các sổ kế toán thích hợp được lưu giữ đầy đủ để phản ánh tình hình tài chính của Tập đoàn với mức độ chính xác hợp lý tại bất kỳ thời điểm nào và các sổ sách kế toán tuân thủ chế độ kế toán áp dụng. Ban Tổng Giám đốc cũng chịu trách nhiệm bảo vệ an toàn tài sản của Tập đoàn và do đó đã thực hiện các biện pháp thích hợp để ngăn chặn và phát hiện các hành vi gian lận và các vi phạm khác.

Ban Tổng Giám đốc cam kết đã tuân thủ các yêu cầu nêu trên trong việc lập Báo cáo tài chính hợp nhất giữa niên độ.

Phê duyệt Báo cáo tài chính

Ban Tổng Giám đốc Công ty phê duyệt Báo cáo tài chính hợp nhất giữa niên độ đính kèm. Báo cáo tài chính hợp nhất giữa niên độ đã phản ánh trung thực và hợp lý tình hình tài chính của Tập đoàn tại thời điểm ngày 30 tháng 6 năm 2017, cũng như kết quả hoạt động kinh doanh và tình hình lưu chuyển tiền tệ 6 tháng đầu của năm tài chính kết thúc ngày 31 tháng 12 năm 2017, phù hợp với các Chuẩn mực Kế toán Việt Nam, Chế độ Kế toán doanh nghiệp Việt Nam và các quy định pháp lý có liên quan đến việc lập và trình bày Báo cáo tài chính hợp nhất giữa niên độ.

Thay mặt Ban Tổng Giám đốc,



The image shows a handwritten signature in blue ink over a red circular stamp. The stamp contains the text: "M.S.D. N:3700012 C.T.C.P.", "CÔNG TY CỔ PHẦN BÊ TÔNG BECAMEX", and "TX. BẾN CÁT-T. BÌNH DƯƠNG".

Nguyễn Hồng Tuyên
Tổng Giám đốc

Ngày 25 tháng 8 năm 2017





**BAKER TILLY
A&C**

**CÔNG TY TNHH KIỂM TOÁN VÀ TƯ VẤN A&C
A&C AUDITING AND CONSULTING CO., LTD.**



Headquarters : 02 Trưng Sơn St., Tân Bình Dist., Hồ Chí Minh City
Tel: (84.8) 3 5472972 - Fax: (84.8) 3 5472970
Branch in Hà Nội : 40 Giang Võ St., Đống Đa Dist., Hà Nội City
Branch in Nha Trang : Lot STH 06A.01, Lê Hồng Phong II Urban Area,
Phước Hải Ward, Nha Trang City
Branch in Cần Thơ : I5-13 Võ Nguyễn Giáp St., Cần Thơ City
www.a-c.com.vn

Số: 0917/2017/BCTC-KTTV

BÁO CÁO SOÁT XÉT THÔNG TIN TÀI CHÍNH GIỮA NIÊN ĐỘ

**Kính gửi: CÁC CỔ ĐÔNG, HỘI ĐỒNG QUẢN TRỊ VÀ BAN TỔNG GIÁM ĐỐC
CÔNG TY CỔ PHẦN BÊ TÔNG BECAMEX**

Chúng tôi đã thực hiện công việc soát xét Báo cáo tài chính hợp nhất giữa niên độ kèm theo của Công ty Cổ phần Bê tông Becamex (sau đây gọi tắt là “Công ty”) và các công ty con (gọi chung là “Tập đoàn”), được lập ngày 23 tháng 8 năm 2017, từ trang 07 đến trang 46, bao gồm Bảng cân đối kế toán hợp nhất giữa niên độ tại ngày 30 tháng 6 năm 2017, Báo cáo kết quả hoạt động kinh doanh hợp nhất giữa niên độ, Báo cáo lưu chuyển tiền tệ hợp nhất giữa niên độ 6 tháng đầu của năm tài chính kết thúc ngày 31 tháng 12 năm 2017 và Bản thuyết minh Báo cáo tài chính hợp nhất giữa niên độ.

Trách nhiệm của Ban Tổng Giám đốc

Ban Tổng Giám đốc Công ty chịu trách nhiệm về lập và trình bày trung thực và hợp lý Báo cáo tài chính hợp nhất giữa niên độ của Tập đoàn theo các Chuẩn mực Kế toán Việt Nam, Chế độ Kế toán doanh nghiệp Việt Nam và các quy định pháp lý có liên quan đến việc lập và trình bày Báo cáo tài chính hợp nhất giữa niên độ và chịu trách nhiệm về kiểm soát nội bộ mà Ban Tổng Giám đốc xác định là cần thiết để đảm bảo cho việc lập và trình bày Báo cáo tài chính hợp nhất giữa niên độ không có sai sót trọng yếu do gian lận hoặc nhầm lẫn.

Trách nhiệm của Kiểm toán viên

Trách nhiệm của chúng tôi là đưa ra kết luận về Báo cáo tài chính hợp nhất giữa niên độ dựa trên kết quả soát xét của chúng tôi. Chúng tôi đã thực hiện công việc soát xét theo Chuẩn mực Việt Nam về hợp đồng dịch vụ soát xét số 2410 - Soát xét thông tin tài chính giữa niên độ do kiểm toán viên độc lập của đơn vị thực hiện.

Công việc soát xét thông tin tài chính giữa niên độ bao gồm việc thực hiện các cuộc phỏng vấn, chủ yếu là phỏng vấn những người chịu trách nhiệm về các vấn đề tài chính kế toán, và thực hiện thủ tục phân tích và các thủ tục soát xét khác. Một cuộc soát xét về cơ bản có phạm vi hẹp hơn một cuộc kiểm toán được thực hiện theo các Chuẩn mực Kiểm toán Việt Nam và do vậy không cho phép chúng tôi đạt được sự đảm bảo rằng chúng tôi sẽ nhận biết được tất cả các vấn đề trọng yếu có thể được phát hiện trong một cuộc kiểm toán. Theo đó, chúng tôi không đưa ra ý kiến kiểm toán.



Kết luận của Kiểm toán viên

Căn cứ trên kết quả soát xét của chúng tôi, chúng tôi không thấy có vấn đề gì khiến chúng tôi cho rằng Báo cáo tài chính hợp nhất giữa niên độ đính kèm không phản ánh trung thực và hợp lý, trên các khía cạnh trọng yếu, tình hình tài chính hợp nhất của Tập đoàn tại ngày 30 tháng 6 năm 2017, cũng như kết quả hoạt động kinh doanh hợp nhất và tình hình lưu chuyển tiền tệ hợp nhất 6 tháng đầu của năm tài chính kết thúc ngày 31 tháng 12 năm 2017, phù hợp với các Chuẩn mực Kế toán Việt Nam, Chế độ Kế toán doanh nghiệp Việt Nam và các quy định pháp lý có liên quan đến việc lập và trình bày Báo cáo tài chính hợp nhất giữa niên độ.

Công ty TNHH Kiểm toán và Tư vấn A&C



Lý Quốc Trung

Phó Tổng Giám đốc

Số Giấy CNĐKHN kiểm toán: 0099-2013-008-1

TP. Hồ Chí Minh, ngày 25 tháng 8 năm 2017

044
ÔN
NHIỆ
TOÁN
A &
H-T

CÔNG TY CỔ PHẦN BÊ TÔNG BECAMEX

Địa chỉ: Lô D-3-CN, đường N7, khu công nghiệp Mỹ Phước, phường Mỹ Phước, thị xã Bến Cát, tỉnh Bình Dương

BÁO CÁO TÀI CHÍNH HỢP NHẤT GIỮA NIÊN ĐỘ

6 tháng đầu của năm tài chính kết thúc ngày 31 tháng 12 năm 2017

BẢNG CÂN ĐỐI KẾ TOÁN HỢP NHẤT GIỮA NIÊN ĐỘ

(Dạng đầy đủ)

Tại ngày 30 tháng 6 năm 2017

Đơn vị tính: VND

CHỈ TIÊU	Mã số	Thuyết minh	Số cuối kỳ	Số đầu năm
A - TÀI SẢN NGẮN HẠN	100		257.177.459.010	249.583.579.379
I. Tiền và các khoản tương đương tiền	110	V.1	29.273.880.873	18.988.160.022
1. Tiền	111		11.273.880.873	6.988.160.022
2. Các khoản tương đương tiền	112		18.000.000.000	12.000.000.000
II. Đầu tư tài chính ngắn hạn	120		-	-
1. Chứng khoán kinh doanh	121		-	-
2. Dự phòng giảm giá chứng khoán kinh doanh	122		-	-
3. Đầu tư nắm giữ đến ngày đáo hạn	123		-	-
III. Các khoản phải thu ngắn hạn	130		137.314.239.790	168.265.319.651
1. Phải thu ngắn hạn của khách hàng	131	V.2	135.113.410.134	167.297.238.013
2. Trả trước cho người bán ngắn hạn	132	V.3	1.970.474.922	1.113.269.898
3. Phải thu nội bộ ngắn hạn	133		-	-
4. Phải thu theo tiến độ kế hoạch hợp đồng xây dựng	134		-	-
5. Phải thu về cho vay ngắn hạn	135		-	-
6. Phải thu ngắn hạn khác	136	V.4a	660.396.214	284.853.220
7. Dự phòng phải thu ngắn hạn khó đòi	137	V.5	(430.041.480)	(430.041.480)
8. Tài sản thiếu chờ xử lý	139		-	-
IV. Hàng tồn kho	140	V.6	86.596.439.386	58.728.635.949
1. Hàng tồn kho	141		86.697.494.972	58.829.691.535
2. Dự phòng giảm giá hàng tồn kho	149		(101.055.586)	(101.055.586)
V. Tài sản ngắn hạn khác	150		3.992.898.961	3.601.463.757
1. Chi phí trả trước ngắn hạn	151	V.7a	3.089.382.142	3.348.508.079
2. Thuế giá trị gia tăng được khấu trừ	152		352.077.284	105.450.790
3. Thuế và các khoản khác phải thu Nhà nước	153	V.14	551.439.535	147.504.888
4. Giao dịch mua bán lại trái phiếu Chính phủ	154		-	-
5. Tài sản ngắn hạn khác	155		-	-

CÔNG TY CỔ PHẦN BÊ TÔNG BECAMEX

Địa chỉ: Lô D-3-CN, đường N7, khu công nghiệp Mỹ Phước, phường Mỹ Phước, thị xã Bến Cát, tỉnh Bình Dương
BÁO CÁO TÀI CHÍNH HỢP NHẤT GIỮA NIÊN ĐỘ

6 tháng đầu của năm tài chính kết thúc ngày 31 tháng 12 năm 2017

Bảng cân đối kế toán hợp nhất giữa niên độ (tiếp theo)

CHỈ TIÊU	Mã số	Thuyết minh	Số cuối kỳ	Số đầu năm
B - TÀI SẢN DÀI HẠN	200		69.631.530.053	72.455.828.784
I. Các khoản phải thu dài hạn	210		2.043.572.400	2.043.572.400
1. Phải thu dài hạn của khách hàng	211		-	-
2. Trả trước cho người bán dài hạn	212		-	-
3. Vốn kinh doanh ở đơn vị trực thuộc	213		-	-
4. Phải thu nội bộ dài hạn	214		-	-
5. Phải thu về cho vay dài hạn	215		-	-
6. Phải thu dài hạn khác	216	V.4b	2.043.572.400	2.043.572.400
7. Dự phòng phải thu dài hạn khó đòi	219		-	-
II. Tài sản cố định	220		44.008.011.009	47.029.797.790
1. Tài sản cố định hữu hình	221	V.8	32.196.084.950	34.367.698.385
- Nguyên giá	222		179.618.835.023	175.590.325.149
- Giá trị hao mòn lũy kế	223		(147.422.750.073)	(141.222.626.764)
2. Tài sản cố định thuê tài chính	224		-	-
- Nguyên giá	225		-	-
- Giá trị hao mòn lũy kế	226		-	-
3. Tài sản cố định vô hình	227	V.9	11.811.926.059	12.662.099.405
- Nguyên giá	228		23.615.853.669	23.745.883.946
- Giá trị hao mòn lũy kế	229		(11.803.927.610)	(11.083.784.541)
III. Bất động sản đầu tư	230		-	-
- Nguyên giá	231		-	-
- Giá trị hao mòn lũy kế	232		-	-
IV. Tài sản dở dang dài hạn	240		-	21.818.182
1. Chi phí sản xuất, kinh doanh dở dang dài hạn	241		-	-
2. Chi phí xây dựng cơ bản dở dang	242		-	21.818.182
V. Đầu tư tài chính dài hạn	250		21.674.373.674	21.674.373.674
1. Đầu tư vào công ty con	251		-	-
2. Đầu tư vào công ty liên doanh, liên kết	252		-	-
3. Đầu tư góp vốn vào đơn vị khác	253	V.10	26.547.500.000	26.547.500.000
4. Dự phòng đầu tư tài chính dài hạn	254	V.10	(4.873.126.326)	(4.873.126.326)
5. Đầu tư nắm giữ đến ngày đáo hạn	255		-	-
VI. Tài sản dài hạn khác	260		1.905.572.970	1.686.266.738
1. Chi phí trả trước dài hạn	261	V.7b	1.567.538.955	1.348.232.723
2. Tài sản thuê thu nhập hoãn lại	262	V.11	338.034.015	338.034.015
3. Thiết bị, vật tư, phụ tùng thay thế dài hạn	263		-	-
4. Tài sản dài hạn khác	268		-	-
5. Lợi thế thương mại	269		-	-
TỔNG CỘNG TÀI SẢN	270		326.808.989.063	322.039.408.163

CÔNG TY CỔ PHẦN BÊ TÔNG BECAMEX

Địa chỉ: Lô D-3-CN, đường N7, khu công nghiệp Mỹ Phước, phường Mỹ Phước, thị xã Bến Cát, tỉnh Bình Dương

BÁO CÁO TÀI CHÍNH HỢP NHẤT GIỮA NIÊN ĐỘ

6 tháng đầu của năm tài chính kết thúc ngày 31 tháng 12 năm 2017

Bảng cân đối kế toán hợp nhất giữa niên độ (tiếp theo)

CHỈ TIÊU	Mã số	Thuyết minh	Số cuối kỳ	Số đầu năm
C - NỢ PHẢI TRẢ	300		117.330.791.125	100.715.381.635
I. Nợ ngắn hạn	310		115.511.419.892	98.970.744.122
1. Phải trả người bán ngắn hạn	311	V.12	61.726.014.223	56.965.226.919
2. Người mua trả tiền trước ngắn hạn	312	V.13	2.524.210.071	1.576.323.606
3. Thuế và các khoản phải nộp Nhà nước	313	V.14	2.266.863.194	6.424.046.983
4. Phải trả người lao động	314	V.15	3.027.706.702	3.194.553.016
5. Chi phí phải trả ngắn hạn	315	V.16	2.374.693.608	1.348.436.324
6. Phải trả nội bộ ngắn hạn	316		-	-
7. Phải trả theo tiến độ kế hoạch hợp đồng xây dựng	317		-	-
8. Doanh thu chưa thực hiện ngắn hạn	318		-	-
9. Phải trả ngắn hạn khác	319	V.17	20.515.691.059	5.535.145.971
10. Vay và nợ thuê tài chính ngắn hạn	320	V.18	19.828.800.117	17.064.669.024
11. Dự phòng phải trả ngắn hạn	321	V.19a	870.774.959	1.990.604.860
12. Quỹ khen thưởng, phúc lợi	322	V.20	2.376.665.959	4.871.737.419
13. Quỹ bình ổn giá	323		-	-
14. Giao dịch mua bán lại trái phiếu Chính phủ	324		-	-
II. Nợ dài hạn	330		1.819.371.233	1.744.637.513
1. Phải trả người bán dài hạn	331		-	-
2. Người mua trả tiền trước dài hạn	332		-	-
3. Chi phí phải trả dài hạn	333		-	-
4. Phải trả nội bộ về vốn kinh doanh	334		-	-
5. Phải trả nội bộ dài hạn	335		-	-
6. Doanh thu chưa thực hiện dài hạn	336		-	-
7. Phải trả dài hạn khác	337		-	-
8. Vay và nợ thuê tài chính dài hạn	338		-	-
9. Trái phiếu chuyển đổi	339		-	-
10. Cổ phiếu ưu đãi	340		-	-
11. Thuế thu nhập hoãn lại phải trả	341		-	-
12. Dự phòng phải trả dài hạn	342	V.19b	1.819.371.233	1.744.637.513
13. Quỹ phát triển khoa học và công nghệ	343		-	-



CÔNG TY CỔ PHẦN BÊ TÔNG BECAMEX

Địa chỉ: Lô D-3-CN, đường N7, khu công nghiệp Mỹ Phước, phường Mỹ Phước, thị xã Bến Cát, tỉnh Bình Dương

BÁO CÁO TÀI CHÍNH HỢP NHẤT GIỮA NIÊN ĐỘ

6 tháng đầu của năm tài chính kết thúc ngày 31 tháng 12 năm 2017

Bảng cân đối kế toán hợp nhất giữa niên độ (tiếp theo)


CHỈ TIÊU	Mã số	Thuyết minh	Số cuối kỳ	Số đầu năm
D - VỐN CHỦ SỞ HỮU	400		209.478.197.938	221.324.026.528
I. Vốn chủ sở hữu	410		209.478.197.938	221.324.026.528
1. Vốn góp của chủ sở hữu	411	V.21	100.000.000.000	100.000.000.000
- Cổ phiếu phổ thông có quyền biểu quyết	411a		100.000.000.000	100.000.000.000
- Cổ phiếu ưu đãi	411b		-	-
2. Thặng dư vốn cổ phần	412	V.21	1.527.143.181	1.527.143.181
3. Quyền chọn chuyển đổi trái phiếu	413		-	-
4. Vốn khác của chủ sở hữu	414	V.21	9.055.511.950	9.055.511.950
5. Cổ phiếu quỹ	415		-	-
6. Chênh lệch đánh giá lại tài sản	416		-	-
7. Chênh lệch tỷ giá hối đoái	417		-	-
8. Quỹ đầu tư phát triển	418	V.21	58.154.688.528	58.154.688.528
9. Quỹ hỗ trợ sắp xếp doanh nghiệp	419		-	-
10. Quỹ khác thuộc vốn chủ sở hữu	420		-	-
11. Lợi nhuận sau thuế chưa phân phối	421	V.21	16.879.100.043	27.160.533.172
- Lợi nhuận sau thuế chưa phân phối lũy kế đến cuối kỳ trước	421a		9.160.533.172	27.160.533.172
- Lợi nhuận sau thuế chưa phân phối kỳ này	421b		7.718.566.871	-
12. Nguồn vốn đầu tư xây dựng cơ bản	422		-	-
13. Lợi ích cổ đông không kiểm soát	429	V.21	23.861.754.236	25.426.149.697
II. Nguồn kinh phí và quỹ khác	430		-	-
1. Nguồn kinh phí	431		-	-
2. Nguồn kinh phí đã hình thành tài sản cố định	432		-	-
TỔNG CỘNG NGUỒN VỐN	440		326.808.989.063	322.039.408.163

Bình Dương, ngày 23 tháng 8 năm 2017



Nguyễn Hồng Tuyên
Tổng Giám đốc


Văn Thị Anh Đào
Người lập biểu


Nguyễn Thị Thúy Vân
Kế toán trưởng

CÔNG TY CỔ PHẦN BÊ TÔNG BECAMEX

Địa chỉ: Lô D-3-CN, đường N7, khu công nghiệp Mỹ Phước, phường Mỹ Phước, thị xã Bến Cát, tỉnh Bình Dương

BÁO CÁO TÀI CHÍNH HỢP NHẤT GIỮA NIÊN ĐỘ

6 tháng đầu của năm tài chính kết thúc ngày 31 tháng 12 năm 2017

BÁO CÁO KẾT QUẢ HOẠT ĐỘNG KINH DOANH HỢP NHẤT GIỮA NIÊN ĐỘ

(Dạng đầy đủ)

6 tháng đầu của năm tài chính kết thúc ngày 31 tháng 12 năm 2017

Đơn vị tính: VND


CHỈ TIÊU	Mã số	Thuyết minh	Lũy kế từ đầu năm đến cuối kỳ này	
			Năm nay	Năm trước
1. Doanh thu bán hàng và cung cấp dịch vụ	01	VI.1	133.297.627.551	197.350.260.321
2. Các khoản giảm trừ doanh thu	02	VI.2	14.320.800	-
3. Doanh thu thuần về bán hàng và cung cấp dịch vụ	10		133.283.306.751	197.350.260.321
4. Giá vốn hàng bán	11	VI.3	104.404.280.742	142.984.341.071
5. Lợi nhuận gộp về bán hàng và cung cấp dịch vụ	20		28.879.026.009	54.365.919.250
6. Doanh thu hoạt động tài chính	21	VI.4	325.624.738	625.048.242
7. Chi phí tài chính	22	VI.5	444.015.751	3.763.306.069
Trong đó: chi phí lãi vay	23		444.015.751	460.849.428
8. Phần lãi hoặc lỗ trong công ty liên doanh, liên kết	24		-	-
9. Chi phí bán hàng	25	VI.6	4.491.411.417	9.726.121.260
10. Chi phí quản lý doanh nghiệp	26	VI.7	11.416.718.596	12.528.334.163
11. Lợi nhuận thuần từ hoạt động kinh doanh	30		12.852.504.983	28.973.206.000
12. Thu nhập khác	31	VI.8	1.269.256.038	356.940.840
13. Chi phí khác	32	VI.9	128.484.920	129.804.477
14. Lợi nhuận khác	40		1.140.771.118	227.136.363
15. Tổng lợi nhuận kế toán trước thuế	50		13.993.276.101	29.200.342.363
16. Chi phí thuế thu nhập doanh nghiệp hiện hành	51	V.14	2.934.305.195	5.195.530.940
17. Chi phí thuế thu nhập doanh nghiệp hoãn lại	52	V.11	-	42.081.657
18. Lợi nhuận sau thuế thu nhập doanh nghiệp	60		<u>11.058.970.906</u>	<u>23.962.729.766</u>
19. Lợi nhuận sau thuế của công ty mẹ	61		<u>10.174.398.382</u>	<u>22.010.354.347</u>
20. Lợi nhuận sau thuế của cổ đông không kiểm soát	62		<u>884.572.524</u>	<u>1.952.375.419</u>
21. Lãi cơ bản trên cổ phiếu	70	VI.10	<u>772</u>	<u>1.945</u>
22. Lãi suy giảm trên cổ phiếu	71	VI.10	<u>772</u>	<u>1.945</u>


Văn Thị Anh Đào
 Người lập biểu


Nguyễn Thị Thúy Vân
 Kế toán trưởng



Bình Dương, ngày 23 tháng 8 năm 2017


Nguyễn Hồng Tuyên
 Tổng Giám đốc

CÔNG TY CỔ PHẦN BÊ TÔNG BECAMEX

Địa chỉ: Lô D-3-CN, đường N7, khu công nghiệp Mỹ Phước, phường Mỹ Phước, thị xã Bến Cát, tỉnh Bình Dương

BÁO CÁO TÀI CHÍNH HỢP NHẤT GIỮA NIÊN ĐỘ

6 tháng đầu của năm tài chính kết thúc ngày 31 tháng 12 năm 2017

BÁO CÁO LƯU CHUYỂN TIỀN TỆ HỢP NHẤT GIỮA NIÊN ĐỘ

(Dạng đầy đủ)

(Theo phương pháp gián tiếp)

6 tháng đầu của năm tài chính kết thúc ngày 31 tháng 12 năm 2017

Đơn vị tính: VND

CHỈ TIÊU	Mã số	Thuyết minh	Lũy kế từ đầu năm đến cuối kỳ này	
			Năm nay	Năm trước
I. Lưu chuyển tiền từ hoạt động kinh doanh				
1. Lợi nhuận trước thuế	01		13.993.276.101	29.200.342.363
2. Điều chỉnh cho các khoản:				
- Khấu hao tài sản cố định và bất động sản đầu tư	02	V.8, V.9	6.920.266.378	7.011.044.936
- Các khoản dự phòng	03	V.19	(1.045.096.181)	5.367.795.221
- Lãi, lỗ chênh lệch tỷ giá hối đoái do đánh giá lại các khoản mục tiền tệ có gốc ngoại tệ	04		-	-
- Lãi, lỗ từ hoạt động đầu tư	05	VI.4, VI.8	(312.729.383)	(727.574.187)
- Chi phí lãi vay	06	VI.5	444.015.751	460.849.428
- Các khoản điều chỉnh khác	07		21.818.182	-
3. Lợi nhuận từ hoạt động kinh doanh trước thay đổi vốn lưu động	08		20.021.550.848	41.312.457.761
- Tăng, giảm các khoản phải thu	09		34.811.858.872	(17.713.247.915)
- Tăng, giảm hàng tồn kho	10		(27.867.803.437)	51.244.394
- Tăng, giảm các khoản phải trả	11		(2.796.014.256)	(7.371.302.506)
- Tăng, giảm chi phí trả trước	12		39.819.705	(106.841.740)
- Tăng, giảm chứng khoán kinh doanh	13		-	-
- Tiền lãi vay đã trả	14	VI.5	(444.015.751)	(460.849.428)
- Thuế thu nhập doanh nghiệp đã nộp	15	V.14	(1.840.331.776)	(23.559.896.476)
- Tiền thu khác từ hoạt động kinh doanh	16		-	-
- Tiền chi khác cho hoạt động kinh doanh	17	V.20	(5.119.270.956)	(4.074.414.646)
Lưu chuyển tiền thuần từ hoạt động kinh doanh	20		16.805.793.249	(11.922.850.556)
II. Lưu chuyển tiền từ hoạt động đầu tư				
1. Tiền chi để mua sắm, xây dựng tài sản cố định và các tài sản dài hạn khác	21	V.8, V.9, VII	(4.317.415.374)	(5.793.656.928)
2. Tiền thu từ thanh lý, nhượng bán tài sản cố định và các tài sản dài hạn khác	22	VI.8	2.727.273	175.454.545
3. Tiền chi cho vay, mua các công cụ nợ của đơn vị khác	23		-	-
4. Tiền thu hồi cho vay, bán lại các công cụ nợ của đơn vị khác	24		-	-
5. Tiền chi đầu tư góp vốn vào đơn vị khác	25		-	-
6. Tiền thu hồi đầu tư góp vốn vào đơn vị khác	26		-	-
7. Tiền thu lãi cho vay, cổ tức và lợi nhuận được chia	27	VI.4	310.002.110	552.119.642
Lưu chuyển tiền thuần từ hoạt động đầu tư	30		(4.004.685.991)	(5.066.082.741)

CÔNG TY CỔ PHẦN BÊ TÔNG BECAMEX

Địa chỉ: Lô D-3-CN, đường N7, khu công nghiệp Mỹ Phước, phường Mỹ Phước, thị xã Bến Cát, tỉnh Bình Dương

BÁO CÁO TÀI CHÍNH HỢP NHẤT GIỮA NIÊN ĐỘ

6 tháng đầu của năm tài chính kết thúc ngày 31 tháng 12 năm 2017

Báo cáo lưu chuyển tiền tệ hợp nhất giữa niên độ (tiếp theo)

CHỈ TIÊU	Mã số	Thuyết minh	Lũy kế từ đầu năm đến cuối kỳ này	
			Năm nay	Năm trước
III. Lưu chuyển tiền từ hoạt động tài chính				
1. Tiền thu từ phát hành cổ phiếu, nhận vốn góp của chủ sở hữu	31		-	-
2. Tiền trả lại vốn góp cho các chủ sở hữu, mua lại cổ phiếu của doanh nghiệp đã phát hành	32		-	-
3. Tiền thu từ đi vay	33	V.18	19.828.800.117	14.409.983.798
4. Tiền trả nợ gốc vay	34	V.18	(17.064.669.024)	(14.187.197.740)
5. Tiền trả nợ gốc thuê tài chính	35		-	-
6. Cổ tức, lợi nhuận đã trả cho chủ sở hữu	36	V.17, V.21	(5.279.517.500)	(9.049.204.000)
<i>Lưu chuyển tiền thuần từ hoạt động tài chính</i>	<i>40</i>		<u><i>(2.515.386.407)</i></u>	<u><i>(8.826.417.942)</i></u>
<i>Lưu chuyển tiền thuần trong kỳ</i>	<i>50</i>		<i>10.285.720.851</i>	<i>(25.815.351.239)</i>
<i>Tiền và tương đương tiền đầu năm</i>	<i>60</i>	<i>V.1</i>	<i>18.988.160.022</i>	<i>55.548.991.201</i>
<i>Ảnh hưởng của thay đổi tỷ giá hối đoái quy đổi ngoại tệ</i>	<i>61</i>		<i>-</i>	<i>-</i>
<i>Tiền và tương đương tiền cuối kỳ</i>	<i>70</i>	<i>V.1</i>	<u><i>29.273.880.873</i></u>	<u><i>29.733.639.962</i></u>

Bình Dương, ngày 23 tháng 8 năm 2017

Văn Thị Anh Đào
Người lập biểu

Nguyễn Thị Thúy Vân
Kế toán trưởng



Nguyễn Hồng Tuyên
Tổng Giám đốc

CÔNG TY CỔ PHẦN BÊ TÔNG BECAMEX

Địa chỉ: Lô D-3-CN, đường N7, khu công nghiệp Mỹ Phước, phường Mỹ Phước, thị xã Bến Cát, tỉnh Bình Dương
BÁO CÁO TÀI CHÍNH HỢP NHẤT GIỮA NIÊN ĐỘ
6 tháng đầu của năm tài chính kết thúc ngày 31 tháng 12 năm 2017

BẢN THUYẾT MINH BÁO CÁO TÀI CHÍNH HỢP NHẤT GIỮA NIÊN ĐỘ 6 tháng đầu của năm tài chính kết thúc ngày 31 tháng 12 năm 2017

I. ĐẶC ĐIỂM HOẠT ĐỘNG

1. Hình thức sở hữu vốn

Công ty Cổ phần Bê tông Becamex (sau đây gọi tắt là “Công ty” hay “Công ty mẹ”) là công ty cổ phần.

2. Lĩnh vực kinh doanh

Công ty kinh doanh trong nhiều lĩnh vực khác nhau.

3. Ngành nghề kinh doanh

Hoạt động kinh doanh chính của Công ty là: sản xuất kinh doanh công bê tông cốt thép, bê tông nhựa nóng, bê tông xi măng các loại; Thi công xây dựng các công trình dân dụng, công nghiệp, công trình giao thông, công trình công cộng, công trình hạ tầng kỹ thuật; Khai thác khoáng sản.

4. Chu kỳ sản xuất, kinh doanh thông thường

Chu kỳ sản xuất kinh doanh thông thường của Công ty không quá 12 tháng.

5. Cấu trúc Tập đoàn

Tập đoàn bao gồm Công ty mẹ và 02 công ty con công ty con chịu sự kiểm soát của Công ty mẹ. Toàn bộ các công ty con được hợp nhất trong Báo cáo tài chính hợp nhất giữa niên độ này.

5a. Thông tin về tái cấu trúc Tập đoàn

Trong kỳ, Tập đoàn không phát sinh việc mua thêm, thanh lý hay thoái vốn tại các công ty con.

5b. Danh sách các Công ty con được hợp nhất

Tên công ty	Địa chỉ trụ sở chính	Hoạt động kinh doanh chính	Tỷ lệ lợi ích		Tỷ lệ quyền biểu quyết	
			Số cuối kỳ	Số đầu năm	Số cuối kỳ	Số đầu năm
Công ty Cổ phần Khoáng sản Becamex	xã An Bình, huyện Phú Giáo, tỉnh Bình Dương	Khai thác khoáng sản	74,66%	74,66%	74,66%	74,66%
Công ty Cổ phần Đá ốp lát An Bình	ấp Tân Thịnh, xã An Bình, huyện Phú Giáo, tỉnh Bình Dương	Cắt tạo đá và hoàn thiện đá	60,00%	60,00%	60,00%	60,00%

6. Tuyên bố về khả năng so sánh thông tin trên Báo cáo tài chính hợp nhất

Các số liệu tương ứng của kỳ trước so sánh được với số liệu của kỳ này.

7. Nhân viên

Tại ngày kết thúc kỳ kế toán Tập đoàn có 425 nhân viên đang làm việc tại các công ty trong Tập đoàn (số đầu năm là 428 nhân viên).

CÔNG TY CỔ PHẦN BÊ TÔNG BECAMEX

Địa chỉ: Lô D-3-CN, đường N7, khu công nghiệp Mỹ Phước, phường Mỹ Phước, thị xã Bến Cát, tỉnh Bình Dương
BÁO CÁO TÀI CHÍNH HỢP NHẤT GIỮA NIÊN ĐỘ
6 tháng đầu của năm tài chính kết thúc ngày 31 tháng 12 năm 2017
Bản thuyết minh Báo cáo tài chính hợp nhất giữa niên độ (tiếp theo)

II. NĂM TÀI CHÍNH, ĐƠN VỊ TIỀN TỆ SỬ DỤNG TRONG KẾ TOÁN

1. Năm tài chính

Năm tài chính của Tập đoàn bắt đầu từ ngày 01 tháng 01 và kết thúc vào ngày 31 tháng 12 hàng năm.

2. Đơn vị tiền tệ sử dụng trong kế toán

Đơn vị tiền tệ sử dụng trong kế toán là Đồng Việt Nam (VND) do phần lớn các nghiệp vụ được thực hiện bằng đơn vị tiền tệ VND.

III. CHUẨN MỰC VÀ CHẾ ĐỘ KẾ TOÁN ÁP DỤNG

1. Chế độ kế toán áp dụng

Công ty áp dụng các Chuẩn mực Kế toán Việt Nam, Chế độ Kế toán doanh nghiệp Việt Nam được ban hành theo Thông tư số 200/2014/TT-BTC ngày 22 tháng 12 năm 2014 hướng dẫn Chế độ Kế toán doanh nghiệp, Thông tư số 202/2014/TT-BTC ngày 22 tháng 12 năm 2014 hướng dẫn lập và trình bày Báo cáo tài chính hợp nhất và các thông tư khác hướng dẫn thực hiện chuẩn mực kế toán của Bộ Tài chính trong việc lập và trình bày Báo cáo tài chính hợp nhất giữa niên độ.

2. Tuyên bố về việc tuân thủ chuẩn mực kế toán và chế độ kế toán

Ban Tổng Giám đốc đảm bảo đã tuân thủ yêu cầu của các Chuẩn mực Kế toán Việt Nam, Chế độ Kế toán doanh nghiệp Việt Nam được ban hành theo Thông tư số 200/2014/TT-BTC ngày 22 tháng 12 năm 2014, Thông tư số 202/2014/TT-BTC ngày 22 tháng 12 năm 2014 cũng như các thông tư khác hướng dẫn thực hiện chuẩn mực kế toán của Bộ Tài chính trong việc lập và trình bày Báo cáo tài chính hợp nhất giữa niên độ.

IV. CÁC CHÍNH SÁCH KẾ TOÁN ÁP DỤNG

1. Cơ sở lập Báo cáo tài chính hợp nhất

Báo cáo tài chính hợp nhất được lập trên cơ sở kế toán dồn tích (trừ các thông tin liên quan đến các luồng tiền).

2. Cơ sở hợp nhất

Báo cáo tài chính hợp nhất giữa niên độ bao gồm Báo cáo tài chính giữa niên độ của Công ty mẹ và Báo cáo tài chính giữa niên độ của các công ty con. Công ty con là đơn vị chịu sự kiểm soát của Công ty mẹ. Sự kiểm soát tồn tại khi Công ty mẹ có khả năng trực tiếp hay gián tiếp chi phối các chính sách tài chính và hoạt động của công ty con để thu được các lợi ích kinh tế từ các hoạt động này. Khi xác định quyền kiểm soát có tính đến quyền biểu quyết tiềm năng phát sinh từ các quyền chọn mua hoặc các công cụ nợ và công cụ vốn có thể chuyển đổi thành cổ phiếu phổ thông tại ngày kết thúc kỳ kế toán.

Kết quả hoạt động kinh doanh của các công ty con được mua lại hoặc bán đi trong kỳ được trình bày trong Báo cáo kết quả hoạt động kinh doanh hợp nhất giữa niên độ từ ngày mua hoặc cho đến ngày bán khoản đầu tư ở công ty con đó.

Báo cáo tài chính giữa niên độ của công ty mẹ và các công ty con sử dụng để hợp nhất được lập cho cùng một kỳ kế toán và áp dụng các chính sách kế toán thống nhất cho các giao dịch và sự kiện cùng loại trong những hoàn cảnh tương tự. Trong trường hợp chính sách kế toán của công ty con khác với chính sách kế toán áp dụng thống nhất trong Tập đoàn thì Báo cáo tài chính của công ty con sẽ có những điều chỉnh thích hợp trước khi sử dụng cho việc lập Báo cáo tài chính hợp nhất giữa niên độ.



CÔNG TY CỔ PHẦN BÊ TÔNG BECAMEX

Địa chỉ: Lô D-3-CN, đường N7, khu công nghiệp Mỹ Phước, phường Mỹ Phước, thị xã Bến Cát, tỉnh Bình Dương

BÁO CÁO TÀI CHÍNH HỢP NHẤT GIỮA NIÊN ĐỘ

6 tháng đầu của năm tài chính kết thúc ngày 31 tháng 12 năm 2017

Bản thuyết minh Báo cáo tài chính hợp nhất giữa niên độ (tiếp theo)

Số dư các tài khoản trên Bảng cân đối kế toán giữa các công ty trong cùng Tập đoàn, các giao dịch nội bộ, các khoản lãi nội bộ chưa thực hiện phát sinh từ các giao dịch này phải được loại trừ hoàn toàn. Các khoản lỗ chưa thực hiện phát sinh từ các giao dịch nội bộ cũng được loại bỏ trừ khi chi phí tạo nên khoản lỗ đó không thể thu hồi được

Lợi ích của cổ đông không kiểm soát thể hiện phần lãi hoặc lỗ trong kết quả kinh doanh và tài sản thuần của công ty con không được nắm giữ bởi Tập đoàn và được trình bày ở khoản mục riêng trên Báo cáo kết quả hoạt động kinh doanh hợp nhất giữa niên độ và trên Bảng cân đối kế toán hợp nhất giữa niên độ (thuộc phần vốn chủ sở hữu). Lợi ích của cổ đông không kiểm soát bao gồm giá trị các lợi ích của cổ đông không kiểm soát tại ngày hợp nhất kinh doanh ban đầu và phần lợi ích của cổ đông không kiểm soát trong biến động của vốn chủ sở hữu kể từ ngày hợp nhất kinh doanh. Các khoản lỗ phát sinh tại công ty con được phân bổ tương ứng với phần sở hữu của cổ đông không kiểm soát, kể cả trường hợp số lỗ đó lớn hơn phần sở hữu của cổ đông không kiểm soát trong tài sản thuần của công ty con.

3. Tiền và các khoản tương đương tiền

Tiền bao gồm tiền mặt và tiền gửi ngân hàng không kỳ hạn. Các khoản tương đương tiền là các khoản đầu tư ngắn hạn có thời hạn thu hồi không quá 03 tháng kể từ ngày đầu tư, có khả năng chuyển đổi dễ dàng thành một lượng tiền xác định và không có rủi ro trong việc chuyển đổi thành tiền tại thời điểm báo cáo.

4. Các khoản đầu tư tài chính

Các khoản đầu tư vào công cụ vốn của đơn vị khác

Đầu tư vào công cụ vốn của đơn vị khác bao gồm các khoản đầu tư công cụ vốn nhưng Tập đoàn không có quyền kiểm soát, đồng kiểm soát hoặc có ảnh hưởng đáng kể đối với bên được đầu tư.

Các khoản đầu tư vào công cụ vốn của đơn vị khác được ghi nhận ban đầu theo giá gốc, bao gồm giá mua hoặc khoản góp vốn cộng các chi phí trực tiếp liên quan đến hoạt động đầu tư. Cổ tức và lợi nhuận của các kỳ trước khi khoản đầu tư được mua được hạch toán giảm giá trị của chính khoản đầu tư đó. Cổ tức và lợi nhuận của các kỳ sau khi khoản đầu tư được mua được ghi nhận doanh thu. Cổ tức được nhận bằng cổ phiếu chỉ được theo dõi số lượng cổ phiếu tăng thêm, không ghi nhận giá trị cổ phiếu nhận được.

Dự phòng tổn thất cho các khoản đầu tư vào công cụ vốn của đơn vị khác được trích lập như sau:

- Đối với khoản đầu tư vào cổ phiếu niêm yết hoặc giá trị hợp lý khoản đầu tư được xác định tin cậy, việc lập dự phòng dựa trên giá trị thị trường của cổ phiếu.
- Đối với khoản đầu tư không xác định được giá trị hợp lý tại thời điểm báo cáo, việc lập dự phòng được thực hiện căn cứ vào khoản lỗ của bên được đầu tư với mức trích lập bằng chênh lệch giữa vốn góp thực tế của các bên tại đơn vị khác và vốn chủ sở hữu thực có nhân với tỷ lệ góp vốn của Tập đoàn so với tổng số vốn góp thực tế của các bên tại đơn vị khác.

Tăng, giảm số dự phòng tổn thất đầu tư vào công cụ vốn của đơn vị khác cần phải trích lập tại ngày kết thúc kỳ kế toán được ghi nhận vào chi phí tài chính.

03/01
C
ÁCH
EM T
A
TINH

CÔNG TY CỔ PHẦN BÊ TÔNG BECAMEX

Địa chỉ: Lô D-3-CN, đường N7, khu công nghiệp Mỹ Phước, phường Mỹ Phước, thị xã Bến Cát, tỉnh Bình Dương
BÁO CÁO TÀI CHÍNH HỢP NHẤT GIỮA NIÊN ĐỘ
6 tháng đầu của năm tài chính kết thúc ngày 31 tháng 12 năm 2017
Bản thuyết minh Báo cáo tài chính hợp nhất giữa niên độ (tiếp theo)

5. Các khoản phải thu

Các khoản nợ phải thu được trình bày theo giá trị ghi sổ trừ đi các khoản dự phòng phải thu khó đòi.

Việc phân loại các khoản phải thu là phải thu khách hàng và phải thu khác được thực hiện theo nguyên tắc sau:

- Phải thu của khách hàng phản ánh các khoản phải thu mang tính chất thương mại phát sinh từ giao dịch có tính chất mua – bán giữa Tập đoàn và người mua là đơn vị độc lập với Tập đoàn.
- Phải thu khác phản ánh các khoản phải thu không có tính thương mại, không liên quan đến giao dịch mua – bán.

Dự phòng phải thu khó đòi được lập cho từng khoản nợ phải thu khó đòi căn cứ vào tuổi nợ quá hạn của các khoản nợ hoặc dự kiến mức tổn thất có thể xảy ra, cụ thể như sau:

- Đối với nợ phải thu quá hạn thanh toán:
 - 30% giá trị đối với khoản nợ phải thu quá hạn từ trên 06 tháng đến dưới 01 năm.
 - 50% giá trị đối với khoản nợ phải thu quá hạn từ 01 năm đến dưới 02 năm.
 - 70% giá trị đối với khoản nợ phải thu quá hạn từ 02 năm đến dưới 03 năm.
 - 100% giá trị đối với khoản nợ phải thu quá hạn từ 03 năm trở lên.
- Đối với nợ phải thu chưa quá hạn thanh toán nhưng khó có khả năng thu hồi: căn cứ vào dự kiến mức tổn thất để lập dự phòng.

Tăng, giảm số dư dự phòng nợ phải thu khó đòi cần phải trích lập tại ngày kết thúc kỳ kế toán được ghi nhận vào chi phí quản lý doanh nghiệp.

6. Hàng tồn kho

Giá trị hàng tồn kho được tính theo giá gốc. Trường hợp giá trị thuần có thể thực hiện được thấp hơn giá gốc thì phải tính theo giá trị thuần có thể thực hiện được.

Giá gốc hàng tồn kho được xác định như sau:

- Nguyên vật liệu, hàng hóa: bao gồm chi phí mua và các chi phí liên quan trực tiếp khác phát sinh để có được hàng tồn kho ở địa điểm và trạng thái hiện tại.
- Chi phí sản xuất kinh doanh dở dang: bao gồm chi phí nguyên vật liệu chính, chi phí nhân công và các chi phí có liên quan trực tiếp khác.
- Thành phẩm: bao gồm chi phí nguyên vật liệu, nhân công trực tiếp và chi phí sản xuất chung có liên quan trực tiếp được phân bổ dựa trên mức độ hoạt động bình thường.

Giá xuất kho được tính theo phương pháp nhập trước, xuất trước và được hạch toán theo phương pháp kê khai thường xuyên.

Giá trị thuần có thể thực hiện được là giá bán ước tính của hàng tồn kho trong kỳ sản xuất, kinh doanh bình thường trừ chi phí ước tính để hoàn thành và chi phí ước tính cần thiết cho việc tiêu thụ chúng.

Dự phòng giảm giá hàng tồn kho được lập cho từng mặt hàng tồn kho có giá gốc lớn hơn giá trị thuần có thể thực hiện được. Đối với dịch vụ cung cấp dở dang, việc lập dự phòng giảm giá được tính theo từng loại dịch vụ có mức giá riêng biệt. Tăng, giảm số dư dự phòng giảm giá hàng tồn kho cần phải trích lập tại ngày kết thúc kỳ kế toán được ghi nhận vào giá vốn hàng bán.

449
CÔNG
NHIỆM
ÁN V
&
- T.P

CÔNG TY CỔ PHẦN BÊ TÔNG BECAMEX

Địa chỉ: Lô D-3-CN, đường N7, khu công nghiệp Mỹ Phước, phường Mỹ Phước, thị xã Bến Cát, tỉnh Bình Dương
BÁO CÁO TÀI CHÍNH HỢP NHẤT GIỮA NIÊN ĐỘ
6 tháng đầu của năm tài chính kết thúc ngày 31 tháng 12 năm 2017
Bản thuyết minh Báo cáo tài chính hợp nhất giữa niên độ (tiếp theo)

7. Chi phí trả trước

Chi phí trả trước bao gồm các chi phí thực tế đã phát sinh nhưng có liên quan đến kết quả hoạt động sản xuất kinh doanh của nhiều kỳ kế toán. Chi phí trả trước của Tập đoàn chủ yếu là công cụ, dụng cụ, chi phí bản quyền phần mềm, chi phí gia hạn giấy phép khai thác khoáng sản, chi phí giải phóng mặt bằng cưa cắt khối đá. Các chi phí trả trước này được phân bổ trong khoảng thời gian trả trước hoặc thời gian các lợi ích kinh tế tương ứng được tạo ra từ các chi phí này.

Công cụ, dụng cụ

Các công cụ, dụng cụ đã đưa vào sử dụng được phân bổ vào chi phí theo phương pháp đường thẳng với thời gian phân bổ không quá 03 năm.

Chi phí bản quyền phần mềm

Chi phí phần mềm diệt virus Kaspersky được phân bổ vào chi phí theo phương pháp đường thẳng với thời gian phân bổ không quá 02 năm.

Chi phí gia hạn giấy phép khai thác khoáng sản

Chi phí gia hạn giấy phép khai thác khoáng sản được phân bổ vào chi phí theo phương pháp đường thẳng theo thời gian giấy phép khai thác khoáng sản là 05 năm.

Chi phí trả trước dài hạn khác

Chi phí trả trước dài hạn khác được phân bổ vào chi phí theo phương pháp đường thẳng với thời gian phân bổ là 03 năm.

8. Tài sản cố định hữu hình

Tài sản cố định hữu hình được thể hiện theo nguyên giá trừ hao mòn lũy kế. Nguyên giá tài sản cố định hữu hình bao gồm toàn bộ các chi phí mà Tập đoàn phải bỏ ra để có được tài sản cố định tính đến thời điểm đưa tài sản đó vào trạng thái sẵn sàng sử dụng. Các chi phí phát sinh sau ghi nhận ban đầu chỉ được ghi tăng nguyên giá tài sản cố định nếu các chi phí này chắc chắn làm tăng lợi ích kinh tế trong tương lai do sử dụng tài sản đó. Các chi phí phát sinh không thỏa mãn điều kiện trên được ghi nhận là chi phí sản xuất, kinh doanh trong kỳ.

Khi tài sản cố định hữu hình được bán hay thanh lý, nguyên giá và giá trị hao mòn lũy kế được xóa sổ và lãi, lỗ phát sinh do thanh lý được ghi nhận vào thu nhập hay chi phí trong kỳ.

Tài sản cố định hữu hình được khấu hao theo phương pháp đường thẳng dựa trên thời gian hữu dụng ước tính. Số năm khấu hao của các loại tài sản cố định hữu hình như sau:

<u>Loại tài sản cố định</u>	<u>Số năm</u>
Nhà cửa, vật kiến trúc	05 – 14
Máy móc và thiết bị	02 – 10
Phương tiện vận tải, truyền dẫn	03 – 10
Thiết bị, dụng cụ quản lý	05 – 10
Tài sản cố định hữu hình khác	06 – 08

CÔNG TY CỔ PHẦN BÊ TÔNG BECAMEX

Địa chỉ: Lô D-3-CN, đường N7, khu công nghiệp Mỹ Phước, phường Mỹ Phước, thị xã Bến Cát, tỉnh Bình Dương
BÁO CÁO TÀI CHÍNH HỢP NHẤT GIỮA NIÊN ĐỘ
6 tháng đầu của năm tài chính kết thúc ngày 31 tháng 12 năm 2017
Bản thuyết minh Báo cáo tài chính hợp nhất giữa niên độ (tiếp theo)

9. Tài sản cố định vô hình

Tài sản cố định vô hình được thể hiện theo nguyên giá trừ hao mòn lũy kế.

Nguyên giá tài sản cố định vô hình bao gồm toàn bộ các chi phí mà Tập đoàn phải bỏ ra để có được tài sản cố định tính đến thời điểm đưa tài sản đó vào trạng thái sẵn sàng sử dụng. Chi phí liên quan đến tài sản cố định vô hình phát sinh sau khi ghi nhận ban đầu được ghi nhận là chi phí sản xuất, kinh doanh trong kỳ trừ khi các chi phí này gắn liền với một tài sản cố định vô hình cụ thể và làm tăng lợi ích kinh tế từ các tài sản này.

Khi tài sản cố định vô hình được bán hay thanh lý, nguyên giá và giá trị hao mòn lũy kế được xóa sổ và lãi, lỗ phát sinh do thanh lý được ghi nhận vào thu nhập hay chi phí trong kỳ.

Tài sản cố định vô hình của Tập đoàn bao gồm:

Quyền khai thác khoáng sản

Nguyên giá ban đầu của quyền khai thác khoáng sản được tính dựa trên trữ lượng khoáng sản đã xây dựng được phép khai thác từ ngày 01 tháng 01 năm 2014 đến thời hạn theo giấy phép (có thể được điều chỉnh sản lượng theo thực tế hoặc gia hạn thời gian giấy phép). Chi phí này được khấu hao theo sản lượng khai thác thực tế trong kỳ.

Chi phí khảo sát, thiết kế, thăm dò trữ lượng đá

Chi phí khảo sát, thiết kế, thăm dò trữ lượng đá,... để tiến hành khai thác mỏ đá. Chi phí này được khấu hao theo thời gian của giấy phép khai thác khoáng sản.

Quyền sử dụng đất

Quyền sử dụng đất thuê trước ngày có hiệu lực của Luật Đất đai năm 2003 mà Tập đoàn đã trả tiền thuê đất cho cả thời gian thuê hoặc đã trả trước tiền thuê đất cho nhiều năm mà thời hạn thuê đất đã được trả tiền còn lại ít nhất là 05 năm và được cơ quan có thẩm quyền cấp giấy chứng nhận quyền sử dụng đất. Quyền sử dụng đất này được khấu hao theo phương pháp đường thẳng dựa trên thời hạn thuê đất (42 năm).

Chương trình phần mềm máy tính

Chi phí liên quan đến các chương trình phần mềm máy tính không phải là một bộ phận gắn kết với phần cứng có liên quan được vốn hoá. Nguyên giá của phần mềm máy tính là toàn bộ các chi phí mà Tập đoàn đã chi ra tính đến thời điểm đưa phần mềm vào sử dụng. Phần mềm máy tính được khấu hao theo phương pháp đường thẳng như sau:

<u>Loại phần mềm máy tính</u>	<u>Số năm</u>
Phần mềm kế toán doanh nghiệp	08
Website ACC	02
Chương trình sản xuất kinh doanh	05

Chi phí thiết kế sản phẩm

Chi phí cho các hoạt động triển khai liên quan đến việc ứng dụng những kết quả nghiên cứu tiêu chuẩn kỹ thuật công nghệ sản xuất sản phẩm công các loại. Chi phí này được khấu hao từ 02 đến 08 năm.

10. Chi phí xây dựng cơ bản dở dang

Chi phí xây dựng cơ bản dở dang phản ánh các chi phí liên quan trực tiếp (bao gồm cả chi phí lãi vay có liên quan phù hợp với chính sách kế toán của Tập đoàn) đến các tài sản đang trong quá trình xây dựng, máy móc thiết bị đang lắp đặt để phục vụ cho mục đích sản xuất, cho thuê và quản lý cũng như chi phí liên quan đến việc sửa chữa tài sản cố định đang thực hiện. Các tài sản này được ghi nhận theo giá gốc và không được tính khấu hao.

CÔNG TY CỔ PHẦN BÊ TÔNG BECAMEX

Địa chỉ: Lô D-3-CN, đường N7, khu công nghiệp Mỹ Phước, phường Mỹ Phước, thị xã Bến Cát, tỉnh Bình Dương

BÁO CÁO TÀI CHÍNH HỢP NHẤT GIỮA NIÊN ĐỘ

6 tháng đầu của năm tài chính kết thúc ngày 31 tháng 12 năm 2017

Bản thuyết minh Báo cáo tài chính hợp nhất giữa niên độ (tiếp theo)

11. Hợp nhất kinh doanh và lợi thế thương mại

Việc hợp nhất kinh doanh được kế toán theo phương pháp mua. Giá phí hợp nhất kinh doanh bao gồm: giá trị hợp lý tại ngày diễn ra trao đổi của các tài sản đem trao đổi, các khoản nợ phải trả đã phát sinh hoặc đã thừa nhận và các công cụ vốn do Tập đoàn phát hành để đổi lấy quyền kiểm soát bên bị mua và các chi phí liên quan trực tiếp đến việc hợp nhất kinh doanh. Tài sản đã mua, nợ phải trả có thể xác định được và những khoản nợ tiềm tàng phải gánh chịu trong hợp nhất kinh doanh được ghi nhận theo giá trị hợp lý tại ngày nắm giữ quyền kiểm soát.

Đối với giao dịch hợp nhất kinh doanh qua nhiều giai đoạn, giá phí hợp nhất kinh doanh được tính là tổng của giá phí khoản đầu tư tại ngày đạt được quyền kiểm soát công ty con cộng với giá phí khoản đầu tư của những lần trao đổi trước đã được đánh giá lại theo giá trị hợp lý tại ngày đạt được quyền kiểm soát công ty con. Chênh lệch giữa giá đánh giá lại và giá gốc khoản đầu tư được ghi nhận vào kết quả hoạt động kinh doanh nếu trước ngày đạt được quyền kiểm soát Tập đoàn không có ảnh hưởng đáng kể với công ty con và khoản đầu tư được trình bày theo phương pháp giá gốc. Nếu trước ngày đạt được quyền kiểm soát, Tập đoàn có ảnh hưởng đáng kể và khoản đầu tư được trình bày theo phương pháp vốn chủ sở hữu thì phần chênh lệch giữa giá đánh giá lại và giá trị khoản đầu tư theo phương pháp vốn chủ sở hữu được ghi nhận vào kết quả hoạt động kinh doanh và phần chênh lệch giữa giá trị khoản đầu tư theo phương pháp vốn chủ sở hữu và giá gốc khoản đầu tư được ghi nhận trực tiếp vào khoản mục "Lợi nhuận sau thuế chưa phân phối" trên Bảng cân đối kế toán hợp nhất giữa niên độ.

Phần chênh lệch cao hơn của giá phí hợp nhất kinh doanh so với phần sở hữu của Tập đoàn trong giá trị hợp lý thuần của tài sản, nợ phải trả có thể xác định được và các khoản nợ tiềm tàng đã ghi nhận tại ngày đạt được quyền kiểm soát công ty con được ghi nhận là lợi thế thương mại. Nếu phần sở hữu của Tập đoàn trong giá trị hợp lý thuần của tài sản, nợ phải trả có thể xác định được và nợ tiềm tàng được ghi nhận tại ngày đạt được quyền kiểm soát công ty con vượt quá giá phí hợp nhất kinh doanh thì phần chênh lệch được ghi nhận vào kết quả hoạt động kinh doanh.

Lợi ích của cổ đông không kiểm soát tại ngày hợp nhất kinh doanh ban đầu được xác định trên cơ sở tỷ lệ của các cổ đông không kiểm soát trong giá trị hợp lý của tài sản, nợ phải trả và nợ tiềm tàng được ghi nhận.

12. Các khoản nợ phải trả và chi phí phải trả

Các khoản nợ phải trả và chi phí phải trả được ghi nhận cho số tiền phải trả trong tương lai liên quan đến hàng hóa và dịch vụ đã nhận được. Chi phí phải trả được ghi nhận dựa trên các ước tính hợp lý về số tiền phải trả.

Việc phân loại các khoản phải trả là phải trả người bán, chi phí phải trả và phải trả khác được thực hiện theo nguyên tắc sau:

- Phải trả người bán phản ánh các khoản phải trả mang tính chất thương mại phát sinh từ giao dịch mua hàng hóa, dịch vụ, tài sản và người bán là đơn vị độc lập với Tập đoàn.
- Chi phí phải trả phản ánh các khoản phải trả cho hàng hóa, dịch vụ đã nhận được từ người bán hoặc đã cung cấp cho người mua nhưng chưa chi trả do chưa có hóa đơn hoặc chưa đủ hồ sơ, tài liệu kế toán và các khoản phải trả cho người lao động về tiền lương nghỉ phép, các khoản chi phí sản xuất, kinh doanh phải trích trước.
- Phải trả khác phản ánh các khoản phải trả không có tính thương mại, không liên quan đến giao dịch mua, bán, cung cấp hàng hóa dịch vụ.

Các khoản nợ phải trả và chi phí phải trả được phân loại ngắn hạn và dài hạn trên Bảng cân đối kế toán hợp nhất giữa niên độ căn cứ theo kỳ hạn còn lại tại ngày kết thúc kỳ kế toán.



CÔNG TY CỔ PHẦN BÊ TÔNG BECAMEX

Địa chỉ: Lô D-3-CN, đường N7, khu công nghiệp Mỹ Phước, phường Mỹ Phước, thị xã Bến Cát, tỉnh Bình Dương

BÁO CÁO TÀI CHÍNH HỢP NHẤT GIỮA NIÊN ĐỘ

6 tháng đầu của năm tài chính kết thúc ngày 31 tháng 12 năm 2017

Bản thuyết minh Báo cáo tài chính hợp nhất giữa niên độ (tiếp theo)

13. Các khoản dự phòng phải trả

Các khoản dự phòng được ghi nhận khi Tập đoàn có nghĩa vụ nợ hiện tại (nghĩa vụ pháp lý hoặc nghĩa vụ liên đới) do kết quả từ một sự kiện đã xảy ra, việc thanh toán nghĩa vụ nợ này có thể sẽ dẫn đến sự giảm sút về những lợi ích kinh tế và giá trị của nghĩa vụ nợ đó có thể được ước tính một cách đáng tin cậy.

Nếu ảnh hưởng của thời gian là trọng yếu, dự phòng sẽ được xác định bằng cách chiết khấu số tiền phải bỏ ra trong tương lai để thanh toán nghĩa vụ nợ với tỷ lệ chiết khấu trước thuế và phản ánh những đánh giá trên thị trường hiện tại về giá trị thời gian của tiền và những rủi ro cụ thể của khoản nợ đó. Khoản tăng lên của số dự phòng do thời gian trôi qua được ghi nhận là chi phí tài chính.

Các khoản dự phòng phải trả của Tập đoàn bao gồm:

Dự phòng bảo hành công trình xây dựng

Dự phòng bảo hành công trình xây dựng được lập cho từng công trình xây dựng có cam kết bảo hành.

Mức trích lập dự phòng bảo hành bằng 05 % trên giá trị công trình thi công có yêu cầu bảo hành. Tỷ lệ này được ước tính dựa trên các dữ liệu về chi phí bảo hành trong những năm trước. Khi hết thời gian bảo hành, khoản dự phòng bảo hành công trình xây dựng không sử dụng hoặc sử dụng không hết được ghi nhận vào thu nhập khác.

Dự phòng cải tạo, phục hồi môi trường

Dự phòng cho việc cải tạo, phục hồi môi trường sau khi kết thúc khai thác khoáng sản.

Khoản dự phòng này được trích theo số tiền ký quỹ mà Quỹ bảo vệ môi trường tỉnh Bình Dương đã thông báo, chi phí này được trích theo phương pháp đường thẳng suốt thời gian khai thác của Công ty. Khi cải tạo, phục hồi môi trường xong, khoản dự phòng không sử dụng hoặc sử dụng không hết được ghi nhận vào thu nhập khác.

14. Vốn chủ sở hữu

Vốn góp của chủ sở hữu

Vốn góp của chủ sở hữu được ghi nhận theo số vốn thực tế đã góp của các cổ đông của Công ty.

Thặng dư vốn cổ phần

Thặng dư vốn cổ phần được ghi nhận theo số chênh lệch giữa giá phát hành và mệnh giá cổ phiếu khi phát hành lần đầu hoặc phát hành bổ sung, chênh lệch giữa giá tái phát hành và giá trị sổ sách của cổ phiếu quỹ và cấu phần vốn của trái phiếu chuyển đổi khi đáo hạn. Chi phí trực tiếp liên quan đến việc phát hành bổ sung cổ phiếu và tái phát hành cổ phiếu quỹ được ghi giảm thặng dư vốn cổ phần.

Vốn khác của chủ sở hữu

Vốn khác được hình thành do bổ sung từ kết quả hoạt động kinh doanh, đánh giá lại tài sản và giá trị còn lại giữa giá trị hợp lý của các tài sản được tặng, biếu, tài trợ sau khi trừ các khoản thuế phải nộp (nếu có) liên quan đến các tài sản này.

044
ON
NHIE
TOAN
1 8
7-T.

CÔNG TY CỔ PHẦN BÊ TÔNG BECAMEX

Địa chỉ: Lô D-3-CN, đường N7, khu công nghiệp Mỹ Phước, phường Mỹ Phước, thị xã Bến Cát, tỉnh Bình Dương
BÁO CÁO TÀI CHÍNH HỢP NHẤT GIỮA NIÊN ĐỘ

6 tháng đầu của năm tài chính kết thúc ngày 31 tháng 12 năm 2017

Bản thuyết minh Báo cáo tài chính hợp nhất giữa niên độ (tiếp theo)

15. Phân phối lợi nhuận

Lợi nhuận sau thuế thu nhập doanh nghiệp được phân phối cho các cổ đông sau khi đã trích lập các quỹ theo Điều lệ của Công ty cũng như các quy định của pháp luật và đã được Đại hội đồng cổ đông phê duyệt.

Việc phân phối lợi nhuận cho các cổ đông được cân nhắc đến các khoản mục phi tiền tệ nằm trong lợi nhuận sau thuế chưa phân phối có thể ảnh hưởng đến luồng tiền và khả năng chi trả cổ tức như lãi do đánh giá lại tài sản mang đi góp vốn, lãi do đánh giá lại các khoản mục tiền tệ, các công cụ tài chính và các khoản mục phi tiền tệ khác.

Cổ tức được ghi nhận là nợ phải trả khi được Đại hội đồng cổ đông phê duyệt.

16. Ghi nhận doanh thu và thu nhập

Doanh thu bán hàng hoá, thành phẩm

Doanh thu bán hàng hóa, thành phẩm được ghi nhận khi đồng thời thỏa mãn các điều kiện sau:

- Tập đoàn đã chuyển giao phần lớn rủi ro và lợi ích gắn liền với quyền sở hữu hàng hóa, sản phẩm cho người mua.
- Tập đoàn đã không còn nắm giữ quyền quản lý hàng hóa, sản phẩm như người sở hữu hàng hóa, sản phẩm hoặc quyền kiểm soát hàng hóa, sản phẩm.
- Doanh thu được xác định tương đối chắc chắn. Khi hợp đồng quy định người mua được quyền trả lại hàng hóa, sản phẩm đã mua theo những điều kiện cụ thể, doanh thu chỉ được ghi nhận khi những điều kiện cụ thể đó không còn tồn tại và người mua không được quyền trả lại hàng hóa, sản phẩm (trừ trường hợp khách hàng có quyền trả lại hàng hóa, sản phẩm dưới hình thức đổi lại để lấy hàng hóa, dịch vụ khác).
- Tập đoàn đã đã hoặc sẽ thu được lợi ích kinh tế từ giao dịch bán hàng.
- Xác định được chi phí liên quan đến giao dịch bán hàng.

Doanh thu cung cấp dịch vụ

Doanh thu cung cấp dịch vụ được ghi nhận khi đồng thời thỏa mãn các điều kiện sau:

- Doanh thu được xác định tương đối chắc chắn. Khi hợp đồng quy định người mua được quyền trả lại dịch vụ đã mua theo những điều kiện cụ thể, doanh thu chỉ được ghi nhận khi những điều kiện cụ thể đó không còn tồn tại và người mua không được quyền trả lại dịch vụ đã cung cấp.
- Tập đoàn đã đã hoặc sẽ thu được lợi ích kinh tế từ giao dịch cung cấp dịch vụ đó.
- Xác định được phần công việc đã hoàn thành vào thời điểm báo cáo.
- Xác định được chi phí phát sinh cho giao dịch và chi phí để hoàn thành giao dịch cung cấp dịch vụ đó.

Trường hợp dịch vụ được thực hiện trong nhiều kỳ thì doanh thu được ghi nhận trong kỳ được căn cứ vào kết quả phân công việc đã hoàn thành vào ngày kết thúc kỳ kế toán.

Doanh thu cho thuê tài sản hoạt động

Doanh thu cho thuê tài sản hoạt động được ghi nhận theo phương pháp đường thẳng trong suốt thời gian cho thuê. Tiền cho thuê nhận trước của nhiều kỳ được phân bổ vào doanh thu phù hợp với thời gian cho thuê.

Tiền lãi

Tiền lãi được ghi nhận trên cơ sở thời gian và lãi suất thực tế từng kỳ.

Cổ tức và lợi nhuận được chia

Cổ tức và lợi nhuận được chia được ghi nhận khi Tập đoàn đã được quyền nhận cổ tức hoặc lợi nhuận từ việc góp vốn. Cổ tức được nhận bằng cổ phiếu chỉ được theo dõi số lượng cổ phiếu tăng thêm, không ghi nhận giá trị cổ phiếu nhận được.

987
GT
H H
VÀ T
C
PH

CÔNG TY CỔ PHẦN BÊ TÔNG BECAMEX

Địa chỉ: Lô D-3-CN, đường N7, khu công nghiệp Mỹ Phước, phường Mỹ Phước, thị xã Bến Cát, tỉnh Bình Dương

BÁO CÁO TÀI CHÍNH HỢP NHẤT GIỮA NIÊN ĐỘ

6 tháng đầu của năm tài chính kết thúc ngày 31 tháng 12 năm 2017

Bản thuyết minh Báo cáo tài chính hợp nhất giữa niên độ (tiếp theo)

17. Hợp đồng xây dựng

Hợp đồng xây dựng là một hợp đồng được thỏa thuận để xây dựng một tài sản hoặc tổ hợp các tài sản có liên quan chặt chẽ hay phụ thuộc lẫn nhau về mặt thiết kế, công nghệ, chức năng hoặc mục đích sử dụng cơ bản của chúng.

Khi kết quả thực hiện hợp đồng được ước tính một cách đáng tin cậy:

- Đối với các hợp đồng xây dựng quy định nhà thầu được thanh toán theo tiến độ kế hoạch: doanh thu và chi phí liên quan đến hợp đồng được ghi nhận tương ứng với phần công việc đã hoàn thành do Tập đoàn đã tự xác định vào ngày kết thúc kỳ kế toán.
- Đối với các hợp đồng xây dựng quy định nhà thầu được thanh toán theo giá trị khối lượng thực hiện: doanh thu và chi phí liên quan đến hợp đồng được ghi nhận tương ứng với phần công việc đã hoàn thành được khách hàng xác nhận và được phản ánh trên hóa đơn đã lập.

Các khoản tăng, giảm khối lượng xây lắp, các khoản thu bồi thường và các khoản thu khác chỉ được ghi nhận doanh thu khi đã được thống nhất với khách hàng.

Khi kết quả thực hiện hợp đồng xây dựng không thể ước tính được một cách đáng tin cậy:

- Doanh thu chỉ được ghi nhận tương đương với chi phí của hợp đồng đã phát sinh mà việc hoàn trả là tương đối chắc chắn.
- Chi phí của hợp đồng chỉ được ghi nhận vào chi phí khi đã phát sinh.

Chênh lệch giữa tổng doanh thu lũy kế của hợp đồng xây dựng đã ghi nhận và khoản tiền lũy kế ghi trên hóa đơn thanh toán theo tiến độ kế hoạch của hợp đồng được ghi nhận là khoản phải thu hoặc phải trả theo tiến độ kế hoạch của các hợp đồng xây dựng.

18. Các khoản giảm trừ doanh thu

Các khoản giảm trừ doanh thu bao gồm chỉ có hàng bán bị trả lại phát sinh cùng kỳ tiêu thụ sản phẩm, hàng hóa, dịch vụ được điều chỉnh giảm doanh thu của kỳ phát sinh.

Trường hợp sản phẩm, hàng hoá, dịch vụ đã tiêu thụ từ các kỳ trước, đến kỳ này mới phát sinh hàng bán trả lại thì được ghi giảm doanh thu theo nguyên tắc:

- Nếu hàng bán trả lại phát sinh trước thời điểm phát hành Báo cáo tài chính hợp nhất giữa niên độ: ghi giảm doanh thu trên Báo cáo tài chính hợp nhất giữa niên độ của kỳ này.
- Nếu hàng bán trả lại phát sinh sau thời điểm phát hành Báo cáo tài chính hợp nhất giữa niên độ: ghi giảm doanh thu trên Báo cáo tài chính hợp nhất giữa niên độ của kỳ sau.

19. Chi phí đi vay

Chi phí đi vay bao gồm lãi tiền vay và các chi phí khác phát sinh liên quan trực tiếp đến các khoản vay.

Chi phí đi vay được ghi nhận vào chi phí khi phát sinh. Trường hợp chi phí đi vay liên quan trực tiếp đến việc đầu tư xây dựng hoặc sản xuất tài sản dở dang cần có một thời gian đủ dài (trên 12 tháng) để có thể đưa vào sử dụng theo mục đích định trước hoặc bán thì chi phí đi vay này được tính vào giá trị của tài sản đó. Đối với khoản vay riêng phục vụ việc xây dựng tài sản cố định, bất động sản đầu tư, lãi vay được vốn hóa kể cả khi thời gian xây dựng dưới 12 tháng. Các khoản thu nhập phát sinh từ việc đầu tư tạm thời các khoản vay được ghi giảm nguyên giá tài sản có liên quan.

Đối với các khoản vốn vay chung trong đó có sử dụng cho mục đích đầu tư xây dựng hoặc sản xuất tài sản dở dang thì chi phí đi vay vốn hóa được xác định theo tỷ lệ vốn hóa đối với chi phí lũy kế bình quân gia quyền phát sinh cho việc đầu tư xây dựng cơ bản hoặc sản xuất tài sản đó. Tỷ lệ vốn hóa được tính theo tỷ lệ lãi suất bình quân gia quyền của các khoản vay chưa trả trong kỳ, ngoại trừ các khoản vay riêng biệt phục vụ cho mục đích hình thành một tài sản cụ thể.



CÔNG TY CỔ PHẦN BÊ TÔNG BECAMEX

Địa chỉ: Lô D-3-CN, đường N7, khu công nghiệp Mỹ Phước, phường Mỹ Phước, thị xã Bến Cát, tỉnh Bình Dương
BÁO CÁO TÀI CHÍNH HỢP NHẤT GIỮA NIÊN ĐỘ
6 tháng đầu của năm tài chính kết thúc ngày 31 tháng 12 năm 2017
Bản thuyết minh Báo cáo tài chính hợp nhất giữa niên độ (tiếp theo)

20. Các khoản chi phí

Chi phí là những khoản làm giảm lợi ích kinh tế được ghi nhận tại thời điểm giao dịch phát sinh hoặc khi có khả năng tương đối chắc chắn sẽ phát sinh trong tương lai không phân biệt đã chi tiền hay chưa.

Các khoản chi phí và khoản doanh thu do nó tạo ra phải được ghi nhận đồng thời theo nguyên tắc phù hợp. Trong trường hợp nguyên tắc phù hợp xung đột với nguyên tắc thận trọng, chi phí được ghi nhận căn cứ vào bản chất và quy định của các chuẩn mực kế toán để đảm bảo phản ánh giao dịch một cách trung thực, hợp lý.

21. Thuế thu nhập doanh nghiệp

Chi phí thuế thu nhập doanh nghiệp bao gồm thuế thu nhập hiện hành và thuế thu nhập hoãn lại.

Thuế thu nhập hiện hành

Thuế thu nhập hiện hành là khoản thuế được tính dựa trên thu nhập tính thuế. Thu nhập tính thuế chênh lệch so với lợi nhuận kế toán là do điều chỉnh các khoản chênh lệch tạm thời giữa thuế và kế toán, các chi phí không được trừ cũng như điều chỉnh các khoản thu nhập không phải chịu thuế và các khoản lỗ được chuyển.

Thuế thu nhập hoãn lại

Thuế thu nhập hoãn lại là khoản thuế thu nhập doanh nghiệp sẽ phải nộp hoặc sẽ được hoàn lại do chênh lệch tạm thời giữa giá trị ghi sổ của tài sản và nợ phải trả cho mục đích lập Báo cáo tài chính và cơ sở tính thuế thu nhập. Thuế thu nhập hoãn lại phải trả được ghi nhận cho tất cả các khoản chênh lệch tạm thời chịu thuế. Tài sản thuế thu nhập hoãn lại chỉ được ghi nhận khi chắc chắn trong tương lai sẽ có lợi nhuận tính thuế để sử dụng những chênh lệch tạm thời được khấu trừ này.

Giá trị ghi sổ của tài sản thuế thu nhập doanh nghiệp hoãn lại được xem xét lại vào ngày kết thúc kỳ kế toán và sẽ được ghi giảm đến mức đảm bảo chắc chắn có đủ lợi nhuận tính thuế cho phép lợi ích của một phần hoặc toàn bộ tài sản thuế thu nhập hoãn lại được sử dụng. Các tài sản thuế thu nhập doanh nghiệp hoãn lại chưa được ghi nhận trước đây được xem xét lại vào ngày kết thúc kỳ kế toán và được ghi nhận khi chắc chắn có đủ lợi nhuận tính thuế để có thể sử dụng các tài sản thuế thu nhập hoãn lại chưa ghi nhận này.

Tài sản thuế thu nhập hoãn lại và thuế thu nhập hoãn lại phải trả được xác định theo thuế suất dự tính sẽ áp dụng cho năm tài sản được thu hồi hay nợ phải trả được thanh toán dựa trên các mức thuế suất có hiệu lực tại ngày kết thúc kỳ kế toán. Thuế thu nhập hoãn lại được ghi nhận vào Báo cáo kết quả hoạt động kinh doanh và chỉ ghi trực tiếp vào vốn chủ sở hữu khi khoản thuế đó liên quan đến các khoản mục được ghi thẳng vào vốn chủ sở hữu.

Tài sản thuế thu nhập hoãn lại và thuế thu nhập hoãn lại phải trả được bù trừ khi:

- Tập đoàn có quyền hợp pháp được bù trừ giữa tài sản thuế thu nhập hiện hành với thuế thu nhập hiện hành phải nộp; và
- Các tài sản thuế thu nhập hoãn lại và thuế thu nhập hoãn lại phải trả này liên quan đến thuế thu nhập doanh nghiệp được quản lý bởi cùng một cơ quan thuế:
 - Đối với cùng một đơn vị chịu thuế; hoặc
 - Tập đoàn dự định thanh toán thuế thu nhập hiện hành phải trả và tài sản thuế thu nhập hiện hành trên cơ sở thuần hoặc thu hồi tài sản đồng thời với việc thanh toán nợ phải trả trong từng kỳ tương lai khi các khoản trọng yếu của thuế thu nhập hoãn lại phải trả hoặc tài sản thuế thu nhập hoãn lại được thanh toán hoặc thu hồi.

CÔNG TY CỔ PHẦN BÊ TÔNG BECAMEX

Địa chỉ: Lô D-3-CN, đường N7, khu công nghiệp Mỹ Phước, phường Mỹ Phước, thị xã Bến Cát, tỉnh Bình Dương

BÁO CÁO TÀI CHÍNH HỢP NHẤT GIỮA NIÊN ĐỘ

6 tháng đầu của năm tài chính kết thúc ngày 31 tháng 12 năm 2017

Bản thuyết minh Báo cáo tài chính hợp nhất giữa niên độ (tiếp theo)

22. Bên liên quan

Các bên được coi là liên quan nếu một bên có khả năng kiểm soát hoặc có ảnh hưởng đáng kể đối với bên kia trong việc ra quyết định các chính sách tài chính và hoạt động. Các bên cũng được xem là bên liên quan nếu cùng chịu sự kiểm soát chung hay chịu ảnh hưởng đáng kể chung.

Trong việc xem xét mối quan hệ của các bên liên quan, bản chất của mối quan hệ được chú trọng nhiều hơn hình thức pháp lý.

23. Báo cáo theo bộ phận

Bộ phận theo lĩnh vực kinh doanh là một phần có thể xác định riêng biệt tham gia vào quá trình sản xuất hoặc cung cấp sản phẩm, dịch vụ và có rủi ro và lợi ích kinh tế khác với các bộ phận kinh doanh khác.

Bộ phận theo khu vực địa lý là một phần có thể xác định riêng biệt tham gia vào quá trình sản xuất hoặc cung cấp sản phẩm, dịch vụ trong phạm vi một môi trường kinh tế cụ thể và có rủi ro và lợi ích kinh tế khác với các bộ phận kinh doanh trong các môi trường kinh tế khác.

Thông tin bộ phận được lập và trình bày phù hợp với chính sách kế toán áp dụng cho việc lập và trình bày Báo cáo tài chính hợp nhất giữa niên độ của Tập đoàn.

V. THÔNG TIN BỔ SUNG CHO CÁC KHOẢN MỤC TRÌNH BÀY TRONG BẢNG CÂN ĐỐI KẾ TOÁN HỢP NHẤT GIỮA NIÊN ĐỘ

1. Tiền và các khoản tương đương tiền

	<u>Số cuối kỳ</u>	<u>Số đầu năm</u>
Tiền mặt	569.069.531	649.081.187
Tiền gửi ngân hàng	10.704.811.342	6.339.078.835
Các khoản tương đương tiền (*)	18.000.000.000	12.000.000.000
Cộng	<u>29.273.880.873</u>	<u>18.988.160.022</u>

(*) Tiền gửi ngân hàng có kỳ hạn gốc không quá 03 tháng.

2. Phải thu ngắn hạn của khách hàng

	<u>Số cuối kỳ</u>	<u>Số đầu năm</u>
Phải thu các bên liên quan	<u>124.153.126.495</u>	<u>153.822.965.782</u>
Tổng Công ty Đầu tư và Phát triển Công nghiệp - TNHH MTV	55.939.214.685	39.175.173.945
Công ty Cổ phần Xây dựng và Giao thông Bình Dương	327.729.397	498.108.974
Công ty Cổ phần Phát triển Hạ tầng kỹ thuật	41.343.994.108	88.980.407.185
Công ty Cổ phần Kinh doanh và Phát triển Bình Dương	25.099.250.725	24.432.133.740
Công ty TNHH MTV Tư Vấn Đầu Tư Xây Dựng Việt	176.058.548	186.058.548
Công Ty Cổ phần Nước - Môi Trường Bình Dương	26.103.459	-
Công ty Cổ phần Công nghệ & Truyền Thông Việt Nam	1.215.283.623	551.083.390
Công ty Cổ Phần Bệnh viện Mỹ Phước	25.491.950	-
Phải thu các khách hàng khác	<u>10.960.283.639</u>	<u>13.474.272.231</u>
Cộng	<u>135.113.410.134</u>	<u>167.297.238.013</u>



CÔNG TY CỔ PHẦN BÊ TÔNG BECAMEX

Địa chỉ: Lô D-3-CN, đường N7, khu công nghiệp Mỹ Phước, phường Mỹ Phước, thị xã Bến Cát, tỉnh Bình Dương

BÁO CÁO TÀI CHÍNH HỢP NHẤT GIỮA NIÊN ĐỘ

6 tháng đầu của năm tài chính kết thúc ngày 31 tháng 12 năm 2017

Bản thuyết minh Báo cáo tài chính hợp nhất giữa niên độ (tiếp theo)**3. Trả trước cho người bán ngắn hạn**

	<u>Số cuối kỳ</u>	<u>Số đầu năm</u>
<i>Trả trước cho các bên liên quan</i>	<i>150.435.156</i>	<i>215.518.373</i>
Công ty Cổ phần Vật liệu Xây dựng Becamex	150.435.156	152.880.053
Công ty Cổ phần Bệnh viện Đa khoa Quốc Tế Becamex	-	62.638.320
<i>Trả trước cho người bán khác</i>	<i>1.820.039.766</i>	<i>897.751.525</i>
Liên đoàn Bản đồ Địa chất Miền Nam	704.066.306	-
Công ty TNHH MTV Thương mại Dịch vụ Đại Đông Hồ	214.209.008	-
Công ty TNHH Thương mại Dịch vụ Phát Trường Thuận	242.105.740	-
Công ty TNHH Thương mại Dịch vụ Xây dựng Cơ khí Thiết bị nâng Anh Tuấn	420.249.500	-
Công ty Cổ Phần UTC2	-	225.000.000
Công ty TNHH Kỹ thuật Tiêu Điểm	-	273.876.851
Các khách hàng khác	239.409.212	398.874.674
Cộng	<u>1.970.474.922</u>	<u>1.113.269.898</u>

4. Phải thu ngắn hạn/dài hạn khác**4a. Phải thu ngắn hạn khác**

	<u>Số cuối kỳ</u>		<u>Số đầu năm</u>	
	<u>Giá trị</u>	<u>Dự phòng</u>	<u>Giá trị</u>	<u>Dự phòng</u>
Ký cược, ký quỹ ngắn hạn	22.000.000	-	-	-
Tạm ứng	608.004.942	-	259.158.820	-
Các khoản phải thu ngắn hạn khác	30.391.272	-	25.694.400	-
Cộng	<u>660.396.214</u>	<u>-</u>	<u>284.853.220</u>	<u>-</u>

4b. Phải thu dài hạn khác

Tiền ký quỹ phục hồi môi trường.

5. Nợ xấu

	<u>Số cuối kỳ</u>			<u>Số đầu năm</u>		
	<u>Thời gian quá hạn</u>	<u>Giá gốc</u>	<u>Giá trị có thể thu hồi</u>	<u>Thời gian quá hạn</u>	<u>Giá gốc</u>	<u>Giá trị có thể thu hồi</u>
Công ty TNHH Xây dựng Thương mại Dịch vụ Xuất nhập khẩu Tân Hưng Phát – Phải thu tiền bán hàng	Trên 03 năm	173.194.526	-	Trên 03 năm	173.194.526	-
Công ty TNHH Thương mại Dịch vụ Xây dựng Lộc Hoàng Gia – Phải thu tiền bán hàng	Trên 03 năm	95.089.291	-	Trên 03 năm	95.089.291	-
Công ty TNHH Thương mại Xây dựng cầu đường Trương Hoàng Long – Phải thu tiền bán hàng	Trên 02 - 03 năm	189.298.335	56.789.500	Trên 01 - 02 năm	189.298.335	56.789.500
Phải thu các tổ chức khác	Trên 03 năm	29.248.828	-	Trên 03 năm	29.248.828	-
Cộng		<u>486.830.980</u>	<u>56.789.500</u>		<u>486.830.980</u>	<u>56.789.500</u>

CÔNG TY CỔ PHẦN BÊ TÔNG BECAMEX

Địa chỉ: Lô D-3-CN, đường N7, khu công nghiệp Mỹ Phước, phường Mỹ Phước, thị xã Bến Cát, tỉnh Bình Dương

BÁO CÁO TÀI CHÍNH HỢP NHẤT GIỮA NIÊN ĐỘ

6 tháng đầu của năm tài chính kết thúc ngày 31 tháng 12 năm 2017

Bản thuyết minh Báo cáo tài chính hợp nhất giữa niên độ (tiếp theo)

Tình hình biến động dự phòng nợ phải thu khó đòi như sau:

	<u>Kỳ này</u>	<u>Kỳ trước</u>
Số đầu năm	430.041.480	386.372.917
Trích lập/(Hoàn nhập) dự phòng	-	-
Số cuối kỳ	<u>430.041.480</u>	<u>386.372.917</u>

6. Hàng tồn kho

	<u>Số cuối kỳ</u>		<u>Số đầu năm</u>	
	<u>Giá gốc</u>	<u>Dự phòng</u>	<u>Giá gốc</u>	<u>Dự phòng</u>
Nguyên liệu, vật liệu	21.222.754.304	-	17.862.041.756	-
Công cụ, dụng cụ	206.558.699	-	163.504.505	-
Chi phí sản xuất, kinh doanh dở dang	44.342.228.760	-	16.608.617.629	-
Thành phẩm	20.726.674.083	(101.055.586)	24.134.851.706	(101.055.586)
Hàng hóa	98.432.026	-	60.675.939	-
Hàng gửi đi bán	100.847.100	-	-	-
Cộng	<u>86.697.494.972</u>	<u>(101.055.586)</u>	<u>58.829.691.535</u>	<u>(101.055.586)</u>

Tình hình biến động dự phòng giảm giá hàng tồn kho như sau:

	<u>Kỳ này</u>	<u>Kỳ trước</u>
Số đầu năm	101.055.586	109.930.309
Trích lập/(Hoàn nhập) dự phòng	-	-
Số cuối kỳ	<u>101.055.586</u>	<u>109.930.309</u>

7. Chi phí trả trước ngắn hạn/dài hạn**7a. Chi phí trả trước ngắn hạn**

	<u>Số cuối kỳ</u>	<u>Số đầu năm</u>
Chi phí vật tư, công cụ, dụng cụ và phụ tùng thay thế	1.552.400.096	2.141.377.864
Chi phí vận chuyển đá	773.652.475	848.576.564
Các chi phí trả trước ngắn hạn khác	763.329.571	358.553.651
Cộng	<u>3.089.382.142</u>	<u>3.348.508.079</u>

7b. Chi phí trả trước dài hạn

	<u>Số cuối kỳ</u>	<u>Số đầu năm</u>
Công cụ, dụng cụ	1.404.131.734	1.131.124.914
Chi phí bản quyền phần mềm	47.638.747	66.694.249
Chi phí gia hạn giấy phép khai thác khoáng sản	32.497.500	41.782.500
Các chi phí trả trước dài hạn khác	83.270.974	108.631.060
Cộng	<u>1.567.538.955</u>	<u>1.348.232.723</u>

CÔNG TY CỔ PHẦN BÊ TÔNG BECAMEX

Địa chỉ: Lô D-3-CN, đường N7, khu công nghiệp Mỹ Phước, phường Mỹ Phước, thị xã Bến Cát, tỉnh Bình Dương
BÁO CÁO TÀI CHÍNH HỢP NHẤT GIỮA NIÊN ĐỘ

6 tháng đầu của năm tài chính kết thúc ngày 31 tháng 12 năm 2017

Bản thuyết minh Báo cáo tài chính hợp nhất giữa niên độ (tiếp theo)

8. Tài sản cố định hữu hình

	Nhà cửa, vật kiến trúc	Máy móc và thiết bị	Phương tiện vận tải, truyền dẫn	Thiết bị, dụng cụ quản lý	Tài sản cố định hữu hình khác	Cộng
Nguyên giá						
Số đầu năm	22.737.562.464	100.398.149.991	50.333.565.305	1.777.281.208	343.766.181	175.590.325.149
Mua trong kỳ	-	150.000.000	3.878.509.874	-	-	4.028.509.874
Số cuối kỳ	22.737.562.464	100.548.149.991	54.212.075.179	1.777.281.208	343.766.181	179.618.835.023
<i>Trong đó:</i>						
Đã khấu hao hết nhưng vẫn còn sử dụng	1.336.154.256	52.443.797.580	25.593.717.596	598.913.249	-	79.972.582.681
Chờ thanh lý	-	-	-	-	-	-
Giá trị hao mòn						
Số đầu năm	14.939.878.307	85.228.084.433	39.435.869.569	1.391.443.119	227.351.336	141.222.626.764
Khấu hao trong kỳ	1.142.121.004	3.342.655.882	1.625.238.393	63.900.090	26.207.940	6.200.123.309
Số cuối kỳ	16.081.999.311	88.570.740.315	41.061.107.962	1.455.343.209	253.559.276	147.422.750.073
Giá trị còn lại						
Số đầu năm	7.797.684.157	15.170.065.558	10.897.695.736	385.838.089	116.414.845	34.367.698.385
Số cuối kỳ	6.655.563.153	11.977.409.676	13.150.967.217	321.937.999	90.206.905	32.196.084.950
<i>Trong đó:</i>						
Tạm thời chưa sử dụng	-	-	-	-	-	-
Đang chờ thanh lý	-	-	-	-	-	-

Một số tài sản cố định hữu hình có giá trị còn lại theo sổ sách là 10.664.306.672 VND đã được thế chấp để đảm bảo cho các khoản vay Ngân hàng TMCP Đầu tư và Phát triển Việt Nam – Chi nhánh Bình Dương, Ngân hàng TMCP Ngoại thương Việt Nam – Chi nhánh Bắc Bình Dương và Ngân hàng TMCP Công thương Việt Nam – Chi nhánh Đồng Nai (xem thuyết minh số V.18).

9. Tài sản cố định vô hình

	Quyền khai thác khoáng sản	Chi phí khảo sát, thiết kế, thăm dò trữ lượng đá	Quyền sử dụng đất	Phần mềm máy tính	Chi phí thiết kế sản phẩm	Cộng
Nguyên giá						
Số đầu năm	7.702.374.715	2.822.181.901	11.769.135.713	850.259.800	601.931.817	23.745.883.946
Mua trong kỳ	-	-	-	13.600.000	350.000.000	363.600.000
Giảm khác (*)	(493.630.277)	-	-	-	-	(493.630.277)
Số cuối kỳ	7.208.744.438	2.822.181.901	11.769.135.713	863.859.800	951.931.817	23.615.853.669
<i>Trong đó:</i>						
Đã khấu hao hết nhưng vẫn còn sử dụng	-	2.822.181.901	-	100.610.000	474.659.090	3.397.450.991
Giá trị hao mòn						
Số đầu năm	4.968.829.225	2.822.181.901	2.265.091.593	484.779.093	542.902.729	11.083.784.541
Khấu hao trong kỳ	510.339.416	-	123.429.144	56.492.752	29.881.757	720.143.069
Số cuối kỳ	5.479.168.641	2.822.181.901	2.388.520.737	541.271.845	572.784.486	11.803.927.610

CÔNG TY CỔ PHẦN BÊ TÔNG BECAMEX

Địa chỉ: Lô D-3-CN, đường N7, khu công nghiệp Mỹ Phước, phường Mỹ Phước, thị xã Bến Cát, tỉnh Bình Dương

BÁO CÁO TÀI CHÍNH HỢP NHẤT GIỮA NIÊN ĐỘ

6 tháng đầu của năm tài chính kết thúc ngày 31 tháng 12 năm 2017

Bản thuyết minh Báo cáo tài chính hợp nhất giữa niên độ (tiếp theo)

	Quyền khai thác khoáng sản	Chi phí khảo sát, thiết kế, thăm dò trữ lượng đá	Quyền sử dụng đất	Phần mềm máy tính	Chi phí thiết kế sản phẩm	Cộng
Giá trị còn lại						
Số đầu năm	2.733.545.490	-	9.504.044.120	365.480.707	59.029.088	12.662.099.405
Số cuối kỳ	1.729.575.797	-	9.380.614.976	322.587.955	379.147.331	11.811.926.059

Trong đó:

Tạm thời không sử dụng	-	-	-	-	-	-
Đang chờ thanh lý	-	-	-	-	-	-

(*) Điều chỉnh giảm tiền cấp quyền khai thác khoáng sản theo Quyết định số 1279/QĐ-UBND của Ủy ban nhân dân tỉnh Bình Dương ngày 22 tháng 5 năm 2017 với số tiền là 493.630.277 VND.

10. Đầu tư tài chính dài hạn

Đầu tư góp vốn vào các đơn vị sau:

	Số cuối kỳ		Số đầu năm	
	Giá gốc	Dự phòng	Giá gốc	Dự phòng
Công ty Cổ phần Bệnh viện Mỹ Phước ⁽ⁱ⁾	24.900.000.000	(4.873.126.326)	24.900.000.000	(4.873.126.326)
Công ty Cổ phần Xây dựng Giao thông Thủy lợi Bình Dương ⁽ⁱⁱ⁾	1.647.500.000	-	1.647.500.000	-
Cộng	26.547.500.000	(4.873.126.326)	26.547.500.000	(4.873.126.326)

(i) Theo Giấy chứng nhận đăng ký doanh nghiệp số 3700696042, đăng ký thay đổi lần thứ sáu ngày 23 tháng 01 năm 2015 do Sở Kế hoạch và Đầu tư tỉnh Bình Dương cấp, Tập đoàn đầu tư vào Công ty Cổ phần Bệnh viện Mỹ Phước 24.900.000.000 VND, tương đương 12,45% vốn điều lệ.

(ii) Theo Giấy chứng nhận đăng ký kinh doanh và doanh nghiệp số 3700696042, đăng ký thay đổi lần thứ nhất ngày 05 tháng 12 năm 2008 do Sở Kế hoạch và Đầu tư tỉnh Bình Dương cấp, Tập đoàn đầu tư vào Công ty Cổ phần Xây dựng Giao thông Thủy lợi Bình Dương 1.647.500.000 VND, tương đương 10,98% vốn điều lệ.

Giá trị hợp lý

Tập đoàn chưa xác định giá trị hợp lý của các khoản đầu tư do chưa có hướng dẫn cụ thể về việc xác định giá trị hợp lý.

Dự phòng cho các khoản đầu tư góp vốn vào đơn vị khác

Tình hình biến động dự phòng cho các khoản đầu tư góp vốn vào đơn vị khác như sau:

	Kỳ này	Kỳ trước
Số đầu năm	4.873.126.326	1.770.361.786
Trích lập dự phòng bổ sung	-	3.302.456.641
Số cuối kỳ	4.873.126.326	5.072.818.427

CÔNG TY CỔ PHẦN BÊ TÔNG BECAMEX

Địa chỉ: Lô D-3-CN, đường N7, khu công nghiệp Mỹ Phước, phường Mỹ Phước, thị xã Bến Cát, tỉnh Bình Dương

BÁO CÁO TÀI CHÍNH HỢP NHẤT GIỮA NIÊN ĐỘ

6 tháng đầu của năm tài chính kết thúc ngày 31 tháng 12 năm 2017

Bản thuyết minh Báo cáo tài chính hợp nhất giữa niên độ (tiếp theo)

11. Tài sản thuế thu nhập hoãn lại

Tài sản thuế thu nhập hoãn lại liên quan đến các khoản chênh lệch tạm thời được khấu trừ.

Thuế suất thuế thu nhập doanh nghiệp sử dụng để xác định giá trị tài sản thuế thu nhập hoãn lại là 20%.

12. Phải trả người bán ngắn hạn

	<u>Số cuối kỳ</u>	<u>Số đầu năm</u>
<i>Phải trả các bên liên quan</i>	<i>3.926.148.744</i>	<i>4.324.980.090</i>
Tổng Công ty Đầu tư và Phát triển Công nghiệp - TNHH MTV	168.561.245	146.908.476
Công ty Cổ phần Kinh doanh và Phát triển Bình Dương	3.454.546.199	3.825.457.714
Công ty Cổ phần Xi măng Hà Tiên Kiên Giang - Becamex	252.556.000	208.552.500
Công ty Cổ phần Thể thao - Bóng đá Bình Dương	-	91.900.000
Công ty Cổ phần Công nghệ & Truyền thông Việt Nam	41.650.000	41.650.000
Công ty Cổ phần Nước - Môi trường Bình Dương	8.835.300	10.511.400
<i>Phải trả các nhà cung cấp khác</i>	<i>57.799.865.479</i>	<i>52.640.246.829</i>
Công ty TNHH Cung ứng Nhựa đường (ADCO)	11.464.421.100	2.458.067.700
Công ty Cổ phần Thương mại và Xuất nhập khẩu Vật tư giao thông	5.484.482.900	6.359.047.200
Công ty TNHH MTV Văn Tiến Nghĩa	8.643.596.636	4.190.474.905
Công ty Cổ phần Đầu tư Xây dựng Thương mại Thượng Phương	5.267.819.240	5.418.686.714
Công ty TNHH Lưới thép hàn Song Hợp Lực	2.675.671.614	6.115.165.378
Các nhà cung cấp khác	24.263.873.989	28.098.804.932
Cộng	<u>61.726.014.223</u>	<u>56.965.226.919</u>

Tập đoàn không có nợ phải trả người bán quá hạn chưa thanh toán.

13. Người mua trả tiền trước ngắn hạn

	<u>Số cuối kỳ</u>	<u>Số đầu năm</u>
Công ty Cổ phần Setia Becamex	824.044.204	-
Công ty TNHH Something Việt Nam	450.589.700	-
Công ty TNHH Xây dựng Thương mại Cầu đường Hùng Minh	-	709.743.100
Các khách hàng khác	1.249.576.167	866.580.506
Cộng	<u>2.524.210.071</u>	<u>1.576.323.606</u>



CÔNG TY CỔ PHẦN BÊ TÔNG BECAMEX

Địa chỉ: Lô D-3-CN, đường N7, khu công nghiệp Mỹ Phước, phường Mỹ Phước, thị xã Bến Cát, tỉnh Bình Dương
BÁO CÁO TÀI CHÍNH HỢP NHẤT GIỮA NIÊN ĐỘ
 6 tháng đầu của năm tài chính kết thúc ngày 31 tháng 12 năm 2017
 Bản thuyết minh Báo cáo tài chính hợp nhất giữa niên độ (tiếp theo)

14. Thuế và các khoản phải nộp Nhà nước

	Số đầu năm		Số phát sinh trong kỳ		Điều chỉnh giảm (*)	Số cuối kỳ	
	Phải nộp	Phải thu	Số phải nộp	Số đã thực nộp		Phải nộp	Phải thu
Thuế GTGT hàng bán nội địa	3.283.627.833	-	2.269.249.752	(5.303.429.156)	-	249.448.429	-
Thuế thu nhập doanh nghiệp	653.026.774	58.863.670	2.934.305.195	(1.840.331.776)	-	1.747.000.193	58.863.670
Thuế thu nhập cá nhân	21.079.718	88.641.218	313.820.726	(292.366.989)	-	11.592.403	57.700.166
Thuế tài nguyên	410.405.110	-	1.851.854.439	(2.003.437.380)	-	258.822.169	-
Các loại thuế khác	-	-	340.557.717	(340.557.717)	-	-	-
Phí, lệ phí và các khoản phải nộp khác	2.055.907.548	-	370.174.290	(2.367.327.260)	(493.630.277)	-	434.875.699
Cộng	6.424.046.983	147.504.888	8.079.962.119	(12.147.450.278)	(493.630.277)	2.266.863.194	551.439.535

(*) Công ty điều chỉnh giảm tiền cấp quyền khai thác khoáng sản phải nộp theo Quyết định số 1279/QĐ-UBND của Ủy ban nhân dân tỉnh Bình Dương ngày 22 tháng 5 năm 2017 với số tiền là 493.630.277 VND.

Thuế giá trị gia tăng

Các công ty trong Tập đoàn nộp thuế giá trị gia tăng theo phương pháp khấu trừ với thuế suất 10%.

Thuế thu nhập doanh nghiệp

Các công ty trong tập đoàn phải nộp thuế thu nhập doanh nghiệp cho các khoản thu nhập tính thuế với thuế suất 20%.

Chi tiết thuế thu nhập doanh nghiệp phải nộp trong kỳ bao gồm:

	Lũy kế từ đầu năm đến cuối kỳ này	
	Năm nay	Năm trước
Công ty Cổ phần Bê tông Becamex	1.806.025.478	3.171.283.769
Công ty Cổ phần Khoáng sản Becamex	1.128.279.717	1.926.666.790
Công ty Cổ phần Đá ốp lát An Bình	-	97.580.381
Cộng	2.934.305.195	5.195.530.940

Việc xác định thuế thu nhập doanh nghiệp phải nộp của các công ty trong Tập đoàn được căn cứ vào các quy định hiện hành về thuế. Tuy nhiên, những quy định này thay đổi theo từng thời kỳ và các quy định về thuế đối với nhiều loại giao dịch khác nhau có thể được giải thích theo nhiều cách khác nhau. Do vậy số thuế được trình bày trên Báo cáo tài chính hợp nhất giữa niên độ có thể sẽ thay đổi khi cơ quan thuế kiểm tra.

Thuế tài nguyên

Theo Thông tư 152/2015/TT-BTC ngày 02 tháng 10 năm 2015 hướng dẫn về thuế tài nguyên của Bộ Tài chính, sản lượng và giá tính thuế tài nguyên được xác định như sau:

- Sản lượng tài nguyên tính thuế được xác định theo sản lượng từng loại tài nguyên có cùng cấp độ, chất lượng, giá trị thương mại như nhau hoặc quy ra sản lượng của loại tài nguyên có sản lượng bán ra lớn nhất để làm căn cứ xác định sản lượng tính thuế cho toàn bộ sản lượng tài nguyên khai thác trong kỳ.
- Giá tính thuế tài nguyên là giá bán đơn vị sản phẩm tài nguyên có cùng phẩm cấp, chất lượng chưa bao gồm thuế giá trị gia tăng và được áp dụng cho toàn bộ sản lượng tài nguyên khai thác trong tháng.

CÔNG TY CỔ PHẦN BÊ TÔNG BECAMEX

Địa chỉ: Lô D-3-CN, đường N7, khu công nghiệp Mỹ Phước, phường Mỹ Phước, thị xã Bến Cát, tỉnh Bình Dương

BÁO CÁO TÀI CHÍNH HỢP NHẤT GIỮA NIÊN ĐỘ

6 tháng đầu của năm tài chính kết thúc ngày 31 tháng 12 năm 2017

Bản thuyết minh Báo cáo tài chính hợp nhất giữa niên độ (tiếp theo)

Hiện tại, các công ty trong Tập đoàn đang tạm tính và kê khai thuế tài nguyên cho hoạt động khai thác đá, sỏi như sau:

- Sản lượng tài nguyên tính thuế được xác định theo sản lượng từng loại tài nguyên có cùng cấp độ, chất lượng, giá trị thương mại như nhau. Đơn vị sản lượng tài nguyên tính thuế được công ty áp dụng từ tháng 01/2017 đến tháng 5/2017 là khối lượng m³ đá nở rời và từ tháng 6/2017 là khối lượng m³ đá nguyên khối.
- Giá tính thuế tài nguyên: từ tháng 01/2017 đến tháng 5/2017 áp dụng đơn giá 110.000 VND/m³ và từ tháng 6/2017 áp dụng đơn giá bán bình quân tháng.

Các công ty trong Tập đoàn đang xúc tiến làm việc với Cơ quan thuế để thống nhất phương pháp tính thuế tài nguyên phù hợp với thực tế của đơn vị mình và qui định hiện hành. Vì vậy, số thuế tài nguyên được trình bày trên Báo cáo tài chính hợp nhất giữa niên độ có thể sẽ thay đổi sau khi các công ty trong Tập đoàn thống nhất với Cơ quan thuế về phương pháp tính thuế tài nguyên.

Tiền thuê đất

Các công ty trong Tập đoàn phải nộp tiền thuê đất đối với diện tích 565.315,8 m² đất đang sử dụng tại thửa đất số 350, 351, tờ bản đồ số 71, xã An Bình, huyện Phú Giáo, tỉnh Bình Dương với mức 1.173 VND/m² theo quy định tại Thông báo số 6409/TB-CT ngày 01 tháng 07 năm 2015 của Cục thuế tỉnh Bình Dương.

Các loại thuế khác

Các công ty trong Tập đoàn kê khai và nộp theo quy định.

15. Phải trả người lao động

	<u>Số cuối kỳ</u>	<u>Số đầu năm</u>
Tiền lương phải trả	2.686.912.429	2.962.751.658
Phải trả người lao động theo hợp đồng thời vụ	340.794.273	231.801.358
Cộng	<u>3.027.706.702</u>	<u>3.194.553.016</u>

16. Chi phí phải trả ngắn hạn

	<u>Số cuối kỳ</u>	<u>Số đầu năm</u>
Chi phí dịch vụ	866.568.178	919.247.722
Chi phí quà tặng	150.000.000	263.636.364
Chi phí tiền lương bổ sung	1.164.561.642	-
Các chi phí phải trả ngắn hạn khác	193.563.788	165.552.238
Cộng	<u>2.374.693.608</u>	<u>1.348.436.324</u>

17. Phải trả ngắn hạn khác

	<u>Số cuối kỳ</u>	<u>Số đầu năm</u>
Phải trả bên liên quan	<u>13.728.204.000</u>	<u>3.000.000.000</u>
Tổng Công ty Đầu tư và Phát triển Công nghiệp - TNHH MTV – Cổ tức phải trả	13.206.067.200	3.000.000.000
Công ty Cổ phần Chứng khoán Đệ Nhất - Cổ tức phải trả	522.136.800	-
Phải trả các tổ chức và cá nhân khác	<u>6.787.487.059</u>	<u>2.535.145.971</u>
Kinh phí công đoàn, bảo hiểm xã hội, bảo hiểm y tế, bảo hiểm thất nghiệp	519.134.622	287.460.858
Nhận ký quỹ ngắn hạn	65.000.000	65.000.000

CÔNG TY CỔ PHẦN BÊ TÔNG BECAMEX

Địa chỉ: Lô D-3-CN, đường N7, khu công nghiệp Mỹ Phước, phường Mỹ Phước, thị xã Bến Cát, tỉnh Bình Dương

BÁO CÁO TÀI CHÍNH HỢP NHẤT GIỮA NIÊN ĐỘ

6 tháng đầu của năm tài chính kết thúc ngày 31 tháng 12 năm 2017

Bản thuyết minh Báo cáo tài chính hợp nhất giữa niên độ (tiếp theo)

	<u>Số cuối kỳ</u>	<u>Số đầu năm</u>
Chi phí duy tu, bảo dưỡng xe	433.874.537	560.211.251
Cổ tức phải trả	4.334.616.000	61.737.500
Phải trả tiền bảo đảm hợp đồng	658.966.442	629.882.899
Các khoản phải trả ngắn hạn khác	775.895.458	930.853.463
Cộng	<u>20.515.691.059</u>	<u>5.535.145.971</u>

Tập đoàn không có nợ phải trả khác quá hạn chưa thanh toán.

18. Vay và nợ thuê tài chính ngắn hạn

	<u>Số cuối kỳ</u>	<u>Số đầu năm</u>
Vay Ngân hàng TMCP Ngoại thương Việt Nam – Chi nhánh Bắc Bình Dương ⁽ⁱ⁾	6.422.895.257	17.064.669.024
Vay Ngân hàng TMCP Công thương Việt Nam – Chi nhánh Đồng Nai ⁽ⁱⁱ⁾	13.405.904.860	-
Cộng	<u>19.828.800.117</u>	<u>17.064.669.024</u>

Tập đoàn có khả năng trả được các khoản vay ngắn hạn.

- (i) Khoản vay Ngân hàng TMCP Ngoại thương Việt Nam – Chi nhánh Bắc Bình Dương để bổ sung vốn lưu động với lãi suất vay theo từng thời điểm nhận nợ, thời hạn vay 08 tháng. Khoản vay này được đảm bảo bằng việc thế chấp tài sản cố định (xem thuyết minh số V.8).
- (ii) Khoản vay Ngân hàng TMCP Công thương Việt Nam – Chi nhánh Đồng Nai để bổ sung vốn lưu động với lãi suất vay theo từng thời điểm nhận nợ, thời hạn vay 06 tháng. Khoản vay này được đảm bảo bằng việc thế chấp tài sản cố định (xem thuyết minh số V.8).

Chi tiết số phát sinh về các khoản vay ngắn hạn trong kỳ như sau:

	<u>Kỳ này</u>	<u>Kỳ trước</u>
Số đầu năm	17.064.669.024	14.187.197.740
Số tiền vay phát sinh	19.828.800.117	14.409.983.798
Số tiền vay đã trả	(17.064.669.024)	(14.187.197.740)
Số cuối kỳ	<u>19.828.800.117</u>	<u>14.409.983.798</u>

Tập đoàn không có các khoản vay quá hạn chưa thanh toán.

19. Dự phòng phải trả ngắn hạn/dài hạn**19a. Dự phòng phải trả ngắn hạn**

Dự phòng nợ phải trả ngắn hạn liên quan đến dự phòng bảo hành công trình thi công. Chi tiết phát sinh như sau:

	<u>Kỳ này</u>	<u>Kỳ trước</u>
Số đầu năm	1.990.604.860	-
Tăng do trích lập	-	1.990.604.860
Số hoàn nhập	(1.119.829.901)	-
Số cuối kỳ	<u>870.774.959</u>	<u>1.990.604.860</u>

15-C.1
Y
ƯU HẠ
TƯ V
C
TỔ CHỨC

CÔNG TY CỔ PHẦN BÊ TÔNG BECAMEX

Địa chỉ: Lô D-3-CN, đường N7, khu công nghiệp Mỹ Phước, phường Mỹ Phước, thị xã Bến Cát, tỉnh Bình Dương

BÁO CÁO TÀI CHÍNH HỢP NHẤT GIỮA NIÊN ĐỘ

6 tháng đầu của năm tài chính kết thúc ngày 31 tháng 12 năm 2017

Bản thuyết minh Báo cáo tài chính hợp nhất giữa niên độ (tiếp theo)**19b. Dự phòng phải trả dài hạn**

Dự phòng nợ phải trả ngắn hạn liên quan đến chi phí cải tạo phục hồi môi trường. Chi tiết phát sinh như sau:

	<u>Kỳ này</u>	<u>Kỳ trước</u>
Số đầu năm	1.744.637.513	1.595.170.073
Tăng do trích lập	74.733.720	74.733.720
Số cuối kỳ	<u>1.819.371.233</u>	<u>1.669.903.793</u>

20. Quỹ khen thưởng, phúc lợi

	<u>Số đầu năm</u>	<u>Tăng do trích lập từ lợi nhuận</u>	<u>Chi quỹ trong kỳ</u>	<u>Số cuối kỳ</u>
Quỹ khen thưởng	4.518.473.068	2.316.523.108	(4.571.620.459)	2.263.375.717
Quỹ phúc lợi	98.613.854	307.676.388	(293.000.000)	113.290.242
Quỹ thưởng Ban quản lý, điều hành	254.650.497	-	(254.650.497)	-
Cộng	<u>4.871.737.419</u>	<u>2.624.199.496</u>	<u>(5.119.270.956)</u>	<u>2.376.665.959</u>

21. Vốn chủ sở hữu**21a. Bảng đối chiếu biến động của vốn chủ sở hữu**

Thông tin về biến động của vốn chủ sở hữu được trình bày ở Phụ lục 01 đính kèm.

21b. Chi tiết vốn góp của chủ sở hữu

	<u>Số cuối kỳ</u>	<u>Số đầu năm</u>
Tổng Công ty Đầu tư và Phát triển Công nghiệp - TNHH MTV	73.367.040.000	73.367.040.000
Các cổ đông khác	26.632.960.000	26.632.960.000
Cộng	<u>100.000.000.000</u>	<u>100.000.000.000</u>

21c. Cổ phiếu

	<u>Số cuối kỳ</u>	<u>Số đầu năm</u>
Số lượng cổ phiếu đăng ký phát hành	10.000.000	10.000.000
Số lượng cổ phiếu đã bán ra	10.000.000	10.000.000
- Cổ phiếu phổ thông	10.000.000	10.000.000
- Cổ phiếu ưu đãi	-	-
Số lượng cổ phiếu được mua lại	-	-
- Cổ phiếu phổ thông	-	-
- Cổ phiếu ưu đãi	-	-
Số lượng cổ phiếu đang lưu hành	10.000.000	10.000.000
- Cổ phiếu phổ thông	10.000.000	10.000.000
- Cổ phiếu ưu đãi	-	-

Mệnh giá cổ phiếu đang lưu hành: 10.000 VND.

CÔNG TY CỔ PHẦN BÊ TÔNG BECAMEX

Địa chỉ: Lô D-3-CN, đường N7, khu công nghiệp Mỹ Phước, phường Mỹ Phước, thị xã Bến Cát, tỉnh Bình Dương

BÁO CÁO TÀI CHÍNH HỢP NHẤT GIỮA NIÊN ĐỘ

6 tháng đầu của năm tài chính kết thúc ngày 31 tháng 12 năm 2017

Bản thuyết minh Báo cáo tài chính hợp nhất giữa niên độ (tiếp theo)

21d. Phân phối lợi nhuận

Trong kỳ, Công ty đã phân phối lợi nhuận năm 2016 theo Nghị quyết Đại hội cổ đông thường niên năm 2017 số 01/2017/NQ-ĐHĐCĐ ngày 20 tháng 4 năm 2017 như sau:

	Số được phân phối	Số đã trích trong năm 2016	Số trích trong năm 2017
• Trích lập Quỹ khen thưởng, phúc lợi (tỷ lệ 15% lợi nhuận sau thuế) :	5.617.796.181	5.617.796.181	-
• Trích thưởng Ban điều hành (tỷ lệ 0,5% lợi nhuận sau thuế) :	187.259.873	187.259.983	-
• Chi trả cổ tức cho các cổ đông (tỷ lệ 18% vốn điều lệ) :	18.000.000.000	-	18.000.000.000
Cộng	23.805.056.054	5.805.056.164	18.000.000.000

Ngoài ra, Công ty cũng đã tạm trích Quỹ khen thưởng, phúc lợi trong 6 tháng đầu năm 2017 theo kế hoạch phân phối lợi nhuận đã được Đại hội cổ đông thường niên năm 2017 thông qua với số tiền 1.959.763.880 VND (tỷ lệ 15% lợi nhuận sau thuế).

VI. THÔNG TIN BỔ SUNG CHO CÁC KHOẢN MỤC TRÌNH BÀY TRONG BÁO CÁO KẾT QUẢ HOẠT ĐỘNG KINH DOANH HỢP NHẤT

1. Doanh thu bán hàng và cung cấp dịch vụ

1a. Tổng doanh thu

	Lũy kế từ đầu năm đến cuối kỳ này	
	Năm nay	Năm trước
Doanh thu bán thành phẩm	27.092.762.119	41.951.383.493
Doanh thu thi công công trình	72.268.853.046	105.936.364.009
Doanh thu cung cấp dịch vụ, hàng hóa	2.340.793.676	7.375.177.060
Doanh thu sản xuất đá	31.595.218.710	42.087.335.759
Cộng	133.297.627.551	197.350.260.321

1b. Doanh thu bán hàng và cung cấp dịch vụ cho các bên liên quan

Các giao dịch về bán hàng và cung cấp dịch vụ cho các bên liên quan như sau:

	Lũy kế từ đầu năm đến cuối kỳ này	
	Năm nay	Năm trước
Tổng Công ty Đầu tư và Phát triển Công nghiệp - TNHH MTV		
Cung cấp dịch vụ	-	373.039.037
Bán thành phẩm, đá	20.704.966.594	50.732.398.970
Bán hàng hóa	9.239.225	9.096.700
Cung cấp dịch vụ thi công công trình	40.637.595.723	34.108.560.273
Công ty Cổ phần Kinh doanh và Phát triển Bình Dương		
Bán thành phẩm, đá	9.866.278.100	10.551.943.944
Bán hàng hóa	-	995.600
Cung cấp dịch vụ thi công công trình	98.639.668	56.341.241

CÔNG TY CỔ PHẦN BÊ TÔNG BECAMEX

Địa chỉ: Lô D-3-CN, đường N7, khu công nghiệp Mỹ Phước, phường Mỹ Phước, thị xã Bến Cát, tỉnh Bình Dương

BÁO CÁO TÀI CHÍNH HỢP NHẤT GIỮA NIÊN ĐỘ

6 tháng đầu của năm tài chính kết thúc ngày 31 tháng 12 năm 2017

Bản thuyết minh Báo cáo tài chính hợp nhất giữa niên độ (tiếp theo)

	Lũy kế từ đầu năm đến cuối kỳ này	
	Năm nay	Năm trước
Công ty Cổ phần Xây dựng và Giao thông Bình Dương		
Bán thành phẩm	198.933.275	374.287.650
Bán hàng hóa	-	8.896.000
Cung cấp dịch vụ thi công công trình	-	32.088.364
Công ty Cổ phần Phát triển Hạ tầng Kỹ thuật		
Cung cấp dịch vụ thi công công trình	17.614.171.710	13.768.688.456
Bán thành phẩm	3.867.839.825	29.817.456.292
Bán hàng hóa	65.672.830	1.391.159.581
Cung cấp dịch vụ	122.630.128	2.433.054.954
Công ty Cổ phần Xi măng Hà Tiên Kiên Giang – Becamex		
Cung cấp dịch vụ	2.150.000	-
Công ty Cổ phần Vật liệu Xây dựng Becamex		
Bán thành phẩm	-	3.550.000
Công ty Cổ phần Nước – Môi trường Bình Dương		
Cung cấp dịch vụ thi công công trình	33.884.517	-
Bán hàng hóa	285.000	1.171.280
Bán thành phẩm	15.742.000	26.378.395
Công ty Cổ phần Bệnh viện Mỹ Phước		
Cung cấp dịch vụ thi công công trình	23.174.500	-
Công ty Cổ phần Phát triển Hạ tầng Kỹ thuật Becamex - Bình Phước		
Bán hàng hóa	39.582.000	-
Cung cấp dịch vụ thi công công trình	39.935.200	-
Công ty Cổ Phần Công nghệ & Truyền Thông Việt Nam		
Bán thành phẩm	1.273.440.000	-
Cung cấp dịch vụ thi công công trình	633.201.030	-
2. Các khoản giảm trừ doanh thu		
Khoản hàng bán bị trả lại.		
3. Giá vốn hàng bán		
	Lũy kế từ đầu năm đến cuối kỳ này	
	Năm nay	Năm trước
Giá vốn của thành phẩm đã cung cấp	19.492.594.878	30.294.824.404
Giá vốn của thi công công trình	59.665.791.368	80.344.309.584
Giá vốn của dịch vụ, hàng hóa đã cung cấp	1.551.161.545	5.096.157.990
Giá vốn sản xuất đá	23.694.732.951	27.249.049.093
Cộng	104.404.280.742	142.984.341.071

3300
CỔ
ÁCH N
M T O
A
NH-

CÔNG TY CỔ PHẦN BÊ TÔNG BECAMEX

Địa chỉ: Lô D-3-CN, đường N7, khu công nghiệp Mỹ Phước, phường Mỹ Phước, thị xã Bến Cát, tỉnh Bình Dương

BÁO CÁO TÀI CHÍNH HỢP NHẤT GIỮA NIÊN ĐỘ

6 tháng đầu của năm tài chính kết thúc ngày 31 tháng 12 năm 2017

Bản thuyết minh Báo cáo tài chính hợp nhất giữa niên độ (tiếp theo)

4. Doanh thu hoạt động tài chính

	Lũy kế từ đầu năm đến cuối kỳ này	
	Năm nay	Năm trước
Lãi tiền gửi có kỳ hạn	310.002.110	552.119.642
Lãi tiền gửi không kỳ hạn	15.622.628	72.928.600
Cộng	325.624.738	625.048.242

5. Chi phí tài chính

	Lũy kế từ đầu năm đến cuối kỳ này	
	Năm nay	Năm trước
Chi phí lãi vay	444.015.751	460.849.428
Dự phòng tổn thất đầu tư	-	3.302.456.641
Cộng	444.015.751	3.763.306.069

6. Chi phí bán hàng

	Lũy kế từ đầu năm đến cuối kỳ này	
	Năm nay	Năm trước
Chi phí nhân viên	1.710.471.500	2.335.394.782
Chi phí vật liệu, bao bì	607.065.210	1.295.788.686
Chi phí dụng cụ, đồ dùng	16.517.208	76.929.634
Chi phí khấu hao tài sản cố định	132.466.715	169.838.886
Chi phí sửa chữa, vận chuyển	1.074.519.287	4.421.184.351
Các chi phí khác	950.371.497	1.426.984.921
Cộng	4.491.411.417	9.726.121.260

7. Chi phí quản lý doanh nghiệp

	Lũy kế từ đầu năm đến cuối kỳ này	
	Năm nay	Năm trước
Chi phí cho nhân viên	6.855.490.406	6.683.875.862
Chi phí vật liệu quản lý	91.499.686	107.532.145
Chi phí đồ dùng văn phòng	86.044.424	350.135.820
Chi phí khấu hao tài sản cố định	764.560.514	727.542.785
Thuế, phí và lệ phí	94.507.359	12.389.505
Chi phí dịch vụ mua ngoài	1.401.762.837	-
Các chi phí khác	2.122.853.370	4.646.858.046
Cộng	11.416.718.596	12.528.334.163

8. Thu nhập khác

	Lũy kế từ đầu năm đến cuối kỳ này	
	Năm nay	Năm trước
Lãi thanh lý, nhượng bán tài sản cố định	2.727.273	175.454.545
Thu nhập từ bán điện	128.437.689	122.602.315
Thu nhập từ cho thuê lại tài sản	18.000.000	-
Hoàn nhập dự phòng bảo hành công trình	1.119.829.901	-
Thu nhập khác	261.175	58.883.980
Cộng	1.269.256.038	356.940.840

CÔNG TY CỔ PHẦN BÊ TÔNG BECAMEX

Địa chỉ: Lô D-3-CN, đường N7, khu công nghiệp Mỹ Phước, phường Mỹ Phước, thị xã Bến Cát, tỉnh Bình Dương

BÁO CÁO TÀI CHÍNH HỢP NHẤT GIỮA NIÊN ĐỘ

6 tháng đầu của năm tài chính kết thúc ngày 31 tháng 12 năm 2017

Bản thuyết minh Báo cáo tài chính hợp nhất giữa niên độ (tiếp theo)**9. Chi phí khác**

	Lũy kế từ đầu năm đến cuối kỳ này	
	Năm nay	Năm trước
Giá vốn tiền điện	128.437.689	122.602.315
Chi phí khác	47.231	7.202.162
Cộng	128.484.920	129.804.477

10. Lãi trên cổ phiếu**10a. Lãi cơ bản/suy giảm trên cổ phiếu**

	Lũy kế từ đầu năm đến cuối kỳ này	
	Năm nay	Năm trước
Lợi nhuận kế toán sau thuế thu nhập doanh nghiệp của cổ đông công ty mẹ	10.174.398.382	22.010.354.347
Trích quỹ khen thưởng, phúc lợi, thưởng Hội đồng quản trị, Ban điều hành và Ban kiểm soát	(2.455.831.511)	(2.562.293.458)
Lợi nhuận để tính lãi cơ bản/suy giảm trên cổ phiếu	7.718.566.871	19.448.060.889
Số lượng cổ phiếu phổ thông sử dụng để tính lãi cơ bản/suy giảm trên cổ phiếu	10.000.000	10.000.000
Lãi cơ bản/suy giảm trên cổ phiếu	772	1.945

10b. Thông tin khác

Không có các giao dịch cổ phiếu phổ thông hoặc giao dịch cổ phiếu phổ thông tiềm năng nào xảy ra từ ngày kết thúc kỳ kế toán đến ngày công bố Báo cáo tài chính hợp nhất giữa niên độ này.

11. Chi phí sản xuất kinh doanh theo yếu tố

	Lũy kế từ đầu năm đến cuối kỳ này	
	Năm nay	Năm trước
Chi phí nguyên liệu, vật liệu	89.600.295.730	100.684.900.536
Chi phí nhân công	20.271.096.738	22.552.739.416
Chi phí khấu hao tài sản cố định	6.920.266.378	7.005.094.934
Chi phí dịch vụ mua ngoài	22.888.700.457	22.604.568.630
Chi phí khác	4.842.926.670	7.522.984.497
Cộng	144.523.285.973	160.370.288.013

VII. THÔNG TIN BỔ SUNG CHO CÁC KHOẢN MỤC TRÌNH BÀY TRONG BÁO CÁO LƯU CHUYỂN TIỀN TỆ HỢP NHẤT**Các giao dịch không bằng tiền**

Tại ngày kết thúc kỳ kế toán, công nợ liên quan đến mua sắm tài sản cố định như sau:

	Số cuối kỳ	Số đầu năm
Công nợ phải trả liên quan đến mua sắm tài sản cố định	315.500.000	301.415.500
Công nợ trả trước liên quan đến mua sắm tài sản cố định	-	60.610.000

S-C
 Y
 U HAN
 U VAN
 CHIV

CÔNG TY CỔ PHẦN BÊ TÔNG BECAMEX

Địa chỉ: Lô D-3-CN, đường N7, khu công nghiệp Mỹ Phước, phường Mỹ Phước, thị xã Bến Cát, tỉnh Bình Dương
BÁO CÁO TÀI CHÍNH HỢP NHẤT GIỮA NIÊN ĐỘ
6 tháng đầu của năm tài chính kết thúc ngày 31 tháng 12 năm 2017
Bản thuyết minh Báo cáo tài chính hợp nhất giữa niên độ (tiếp theo)

VIII. NHỮNG THÔNG TIN KHÁC

1. Nợ tiềm tàng

Thực hiện Nghị định số 203/2013/NĐ-CP ngày 28 tháng 11 năm 2013 của Chính phủ quy định về phương pháp tính, mức thu tiền cấp quyền khai thác khoáng sản, ngày 09 tháng 10 năm 2015, Ủy ban nhân dân tỉnh Bình Dương đã ra Quyết định số 2609/QĐ-UBND, thay thế Quyết định số 1359/QĐ-UBND ngày 13 tháng 6 năm 2014 về việc phê duyệt tiền cấp quyền khai thác khoáng sản đá xây dựng cho Công ty Cổ phần Khoáng sản Becamex (công ty con). Theo đó, tiền cấp quyền khai thác khoáng sản Công ty Cổ phần Khoáng sản Becamex phải nộp cho trữ lượng khoáng sản đã khai thác trước đây từ ngày 01 tháng 7 năm 2011 đến ngày 31 tháng 12 năm 2013 là 8.122.769.899 VND (tăng 3.249.106.819 VND so với Quyết định số 1359/QĐ-UBND ngày 13 tháng 6 năm 2014).

Ngày 20 tháng 01 năm 2014, Công ty Cổ phần Khoáng sản Becamex cùng các công ty khai thác khoáng sản tỉnh Bình Dương đã gửi văn bản đến Thủ tướng Chính phủ, Bộ Tài nguyên và Môi trường kiến nghị không truy thu tiền cấp quyền khai thác khoáng sản từ ngày 01 tháng 7 năm 2011 đến ngày 31 tháng 12 năm 2013. Được sự chỉ đạo của Chính phủ, ngày 12 tháng 9 năm 2014, Bộ Tài nguyên và Môi trường đã báo cáo, kiến nghị Thủ tướng Chính phủ báo cáo và đề nghị Ủy ban thường vụ Quốc hội xem xét, miễn thu tiền cấp quyền khai thác khoáng sản đối với phần trữ lượng đã khai thác trong giai đoạn trên.

Trong khi chờ Ủy ban thường vụ Quốc hội quyết định chính thức về việc này, được sự đồng ý của Chính phủ, hiện Bộ Tài nguyên và Môi trường quyết định chưa thu tiền cấp quyền khai thác khoáng sản đối với phần trữ lượng đã khai thác trong khoảng thời gian trên. Do vậy, tiền cấp quyền khai thác khoáng sản từ ngày 01 tháng 7 năm 2011 đến ngày 31 tháng 12 năm 2013 của Công ty cổ phần khoáng sản Becamex chưa được ghi nhận trong Báo cáo tài chính hợp nhất giữa niên độ.

2. Giao dịch và số dư với các bên liên quan

Các bên liên quan với Tập đoàn bao gồm: các thành viên quản lý chủ chốt, các cá nhân có liên quan với các thành viên quản lý chủ chốt và các bên liên quan khác.

2a. *Giao dịch và số dư với các thành viên quản lý chủ chốt và các cá nhân có liên quan với các thành viên quản lý chủ chốt*

Các thành viên quản lý chủ chốt gồm: các thành viên Hội đồng quản trị và các thành viên Ban điều hành (Ban Tổng Giám đốc và Kế toán trưởng). Các cá nhân có liên quan với các thành viên quản lý chủ chốt là các thành viên mật thiết trong gia đình các thành viên quản lý chủ chốt.

Giao dịch với các thành viên quản lý chủ chốt và các cá nhân có liên quan với các thành viên quản lý chủ chốt

Tập đoàn không phát sinh giao dịch bán hàng và cung cấp dịch vụ cho các thành viên quản lý chủ chốt và các cá nhân có liên quan với các thành viên quản lý chủ chốt.

Công nợ với các thành viên quản lý chủ chốt và các cá nhân có liên quan với các thành viên quản lý chủ chốt

Tập đoàn không có công nợ với các thành viên quản lý chủ chốt và các cá nhân có liên quan với các thành viên quản lý chủ chốt.

Thu nhập của các thành viên quản lý chủ chốt

	Lũy kế từ đầu năm đến cuối kỳ này	
	Năm nay	Năm trước
Tiền lương	1.284.087.612	671.070.000
Tiền thưởng	586.544.297	247.752.185
Cộng	<u>1.870.631.909</u>	<u>918.822.185</u>

CÔNG TY CỔ PHẦN BÊ TÔNG BECAMEX

Địa chỉ: Lô D-3-CN, đường N7, khu công nghiệp Mỹ Phước, phường Mỹ Phước, thị xã Bến Cát, tỉnh Bình Dương

BÁO CÁO TÀI CHÍNH HỢP NHẤT GIỮA NIÊN ĐỘ

6 tháng đầu của năm tài chính kết thúc ngày 31 tháng 12 năm 2017

Bản thuyết minh Báo cáo tài chính hợp nhất giữa niên độ (tiếp theo)

2b. *Giao dịch và số dư với các bên liên quan khác*

Các bên liên quan khác với Tập đoàn gồm:

<u>Bên liên quan khác</u>	<u>Mối quan hệ</u>
Tổng Công ty Đầu tư và Phát triển Công nghiệp - TNHH MTV	Công ty mẹ
Công ty Cổ phần Phát triển Hạ tầng Kỹ thuật	Công ty cùng Tập đoàn
Công ty Cổ phần Kinh doanh và Phát triển Bình Dương	Công ty cùng Tập đoàn
Công ty Cổ phần Xây dựng và Giao thông Bình Dương	Công ty cùng Tập đoàn
Công ty Cổ phần Phát triển đô thị	Công ty cùng Tập đoàn
Công ty Cổ phần Nước – Môi trường Bình Dương	Công ty cùng Tập đoàn
Công ty Cổ phần Bệnh viện Mỹ Phước	Công ty cùng Tập đoàn
Công ty Cổ phần Thể thao - Bóng đá Bình Dương	Công ty cùng Tập đoàn
Công ty Cổ phần Chứng khoán Đệ Nhất	Công ty liên kết của Công ty mẹ
Công ty Cổ phần Công nghệ & Truyền thông Việt Nam	Công ty liên kết của Công ty mẹ
Công ty Cổ phần Bệnh viện Đa khoa Quốc tế Becamex	Công ty liên kết của Công ty mẹ
Công ty TNHH MTV Tư Vấn Đầu Tư Xây Dựng Việt	Công ty con của Công ty Cổ phần Kinh doanh và Phát triển Bình Dương
Công ty Cổ phần Xi măng Hà Tiên Kiên Giang - Becamex	Công ty con của Công ty Cổ phần Kinh doanh và Phát triển Bình Dương
Công ty Cổ phần Vật liệu Xây dựng Becamex	Công ty con của Công ty Cổ phần Kinh doanh và Phát triển Bình Dương
Công ty TNHH MTV Thương mại Becamex	Công ty con của Công ty Cổ phần Phát triển Hạ tầng Kỹ thuật
Công ty TNHH MTV Khách sạn Becamex	Công ty con của Công ty Cổ phần Phát triển Hạ tầng Kỹ thuật

Giao dịch với các bên liên quan khác

Ngoài các giao dịch về bán hàng phát sinh và cung cấp dịch vụ cho các bên liên quan khác đã được trình bày ở thuyết minh số VI.1b, Tập đoàn còn phát sinh các giao dịch khác với các bên liên quan khác như sau:

	Lũy kế từ đầu năm đến cuối kỳ này	
	<u>Năm nay</u>	<u>Năm trước</u>
<i>Tổng Công ty Đầu tư và Phát triển Công nghiệp - TNHH MTV</i>		
Chi phí thuê đất	109.462.221	107.395.082
Phí quản lý	131.248.905	129.095.235
Cổ tức phải trả	13.206.067.200	18.341.760.000
<i>Công ty Cổ phần Phát triển Hạ tầng Kỹ Thuật</i>		
Tiền điện	10.504.010	-
<i>Công ty Cổ phần Kinh doanh và Phát triển Bình Dương</i>		
Mua nguyên vật liệu	7.126.465.567	3.072.974.860
Mua dịch vụ	71.845.368	23.045.432
Cổ tức phải trả	650.563.500	520.450.800



CÔNG TY CỔ PHẦN BÊ TÔNG BECAMEX

Địa chỉ: Lô D-3-CN, đường N7, khu công nghiệp Mỹ Phước, phường Mỹ Phước, thị xã Bến Cát, tỉnh Bình Dương

BÁO CÁO TÀI CHÍNH HỢP NHẤT GIỮA NIÊN ĐỘ

6 tháng đầu của năm tài chính kết thúc ngày 31 tháng 12 năm 2017

Bản thuyết minh Báo cáo tài chính hợp nhất giữa niên độ (tiếp theo)

	Lũy kế từ đầu năm đến cuối kỳ này	
	Năm nay	Năm trước
<i>Công ty Cổ phần Nước – Môi trường Bình Dương</i>		
Phí tiền nước	41.350.094	72.423.238
Phí dịch vụ	11.895.000	9.039.000
<i>Công ty Cổ phần Chứng khoán Đệ Nhất</i>		
Thuê dịch vụ	35.000.000	35.000.000
Cổ tức phải trả	1.081.656.300	1.274.990.600
<i>Công ty Cổ phần Công nghệ & Truyền thông Việt Nam</i>		
Phí dịch vụ	9.000.000	9.000.000
<i>Công ty Cổ phần Bệnh viện Đa khoa Quốc tế Becamex</i>		
Phí dịch vụ	231.668.000	-
<i>Công ty Cổ phần Xi măng Hà Tiên Kiên Giang – Becamex</i>		
Mua nguyên vật liệu	681.692.956	550.613.636
<i>Công ty Cổ phần Vật liệu Xây dựng Becamex</i>		
Mua nguyên vật liệu	972.775.360	569.078.405
<i>Công ty TNHH MTV Thương mại Becamex</i>		
Phí dịch vụ	263.636.364	85.636.364
<i>Công ty TNHH MTV Khách sạn Becamex</i>		
Phí dịch vụ	32.510.000	71.111.145

Giá hàng hóa, dịch vụ cung cấp cho các bên liên quan khác là giá thỏa thuận. Việc mua hàng hóa, dịch vụ từ các bên liên quan khác được thực hiện theo giá thỏa thuận.

Công nợ với các bên liên quan khác

Công nợ với các bên liên quan khác được trình bày tại các thuyết minh số V.2, V.3, V.12 và V.17.

Các khoản công nợ phải thu các bên liên quan khác không có bảo đảm và sẽ được thanh toán bằng tiền. Không có khoản dự phòng phải thu khó đòi nào được lập cho các khoản nợ phải thu các bên liên quan khác.

004
CỘNG
HÒA
TOÀN
A
H. T.

CÔNG TY CỔ PHẦN BÊ TÔNG BECAMEX

Địa chỉ: Lô D-3-CN, đường N7, khu công nghiệp Mỹ Phước, phường Mỹ Phước, thị xã Bến Cát, tỉnh Bình Dương
BÁO CÁO TÀI CHÍNH HỢP NHẤT GIỮA NIÊN ĐỘ
6 tháng đầu của năm tài chính kết thúc ngày 31 tháng 12 năm 2017
Bản thuyết minh Báo cáo tài chính hợp nhất giữa niên độ (tiếp theo)

3. Thông tin về bộ phận

Báo cáo bộ phận chính yếu là theo lĩnh vực kinh doanh dựa trên cơ cấu tổ chức và quản lý nội bộ của Tập đoàn

3a. Thông tin về lĩnh vực kinh doanh

Tập đoàn có các lĩnh vực kinh doanh chính sau:

- Lĩnh vực kinh doanh công thành phẩm: sản xuất và kinh doanh ống cống thoát nước các loại.
- Lĩnh vực thi công công trình: trải thảm nhựa đường, thi công thảm bê tông xi măng, thi công sơn đường và lắp đặt cống.
- Lĩnh vực cung cấp dịch vụ, hàng hóa: mua bán vật liệu xây dựng và cho thuê xe, máy móc thiết bị.
- Lĩnh vực sản xuất đá: đá dùng trong xây dựng thi công công trình.

Thông tin về bộ phận theo lĩnh vực kinh doanh của Tập đoàn được trình bày ở Phụ lục 02 đính kèm.


3b. Thông tin về khu vực địa lý

Hoạt động của Tập đoàn chủ yếu ở miền Nam Việt Nam.

5. Sự kiện phát sinh sau ngày kết thúc kỳ kế toán

Không có sự kiện trọng yếu nào phát sinh sau ngày kết thúc kỳ kế toán yêu cầu phải điều chỉnh số liệu hoặc công bố trên Báo cáo tài chính hợp nhất giữa niên độ.


Bình Dương, ngày 23 tháng 8 năm 2017



Văn Thị Anh Đào
Người lập biểu



Nguyễn Thị Thúy Vân
Kế toán trưởng



Nguyễn Hồng Tuyên
Tổng Giám đốc

CÔNG TY CỔ PHẦN BÊ TÔNG BECAMEX

Địa chỉ: Lô D-3-CN, đường N7, khu công nghiệp Mỹ Phước, phường Mỹ Phước, thị xã Bến Cát, tỉnh Bình Dương

BÁO CÁO TÀI CHÍNH HỢP NHẤT GIỮA NIÊN ĐỘ

6 tháng đầu của năm tài chính kết thúc ngày 31 tháng 12 năm 2017

Phụ lục 01: Bảng đối chiếu biến động của vốn chủ sở hữu

	Vốn đầu tư của chủ sở hữu	Thặng dư vốn cổ phần	Vốn khác của chủ sở hữu	Quỹ đầu tư phát triển	Lợi nhuận sau thuế chưa phân phối	Lợi ích cổ đông không kiểm soát	Cộng
Số dư đầu năm trước	100.000.000.000	1.527.143.181	9.055.511.950	56.786.024.641	19.161.861.232	24.736.188.243	211.266.729.247
Lợi nhuận trong kỳ	-	-	-	-	22.010.354.347	1.952.375.419	23.962.729.766
Chia cổ tức trong kỳ	-	-	-	-	(25.000.000.000)	(2.424.480.000)	(27.424.480.000)
Trích lập các quỹ trong kỳ	-	-	-	362.388.731	(3.062.813.982)	(295.642.327)	(2.996.067.578)
Trích thưởng HĐQT, Ban điều hành và Ban kiểm soát trong kỳ	-	-	-	-	(6.659.793)	(4.439.862)	(11.099.655)
Anh hưởng do thay đổi tỷ lệ sở hữu tại công ty con trong kỳ này	-	-	-	-	144.791.586	-	144.791.586
Số dư cuối kỳ trước	100.000.000.000	1.527.143.181	9.055.511.950	57.148.413.372	13.247.533.390	23.964.001.473	204.942.603.366
Số dư đầu năm nay	100.000.000.000	1.527.143.181	9.055.511.950	58.154.688.528	27.160.533.172	25.426.149.697	221.324.026.528
Lợi nhuận trong kỳ	-	-	-	-	10.174.398.382	884.572.524	11.058.970.906
Chia cổ tức trong kỳ	-	-	-	-	(18.000.000.000)	(2.280.600.000)	(20.280.600.000)
Trích lập các quỹ trong kỳ	-	-	-	-	(2.455.831.511)	(168.367.985)	(2.624.199.496)
Trích thưởng HĐQT, Ban điều hành và Ban kiểm soát trong kỳ	-	-	-	-	-	-	-
Số dư cuối kỳ này	100.000.000.000	1.527.143.181	9.055.511.950	58.154.688.528	16.879.100.043	23.861.754.236	209.478.197.938

Đơn vị tính: VND

Văn Thị Anh Đào
Người lập biểu

Nguyễn Thị Trúc Vân
Kế toán trưởng

Điện Dương, ngày 28 tháng 8 năm 2017



CÔNG TY CỔ PHẦN BÊ TÔNG BECAMEX

Địa chỉ: Lô D-3-CN, đường N7, khu công nghiệp Mỹ Phước, phường Mỹ Phước, thị xã Bến Cát, tỉnh Bình Dương
BAO CÁO TÀI CHÍNH HỢP NHẤT GIỮA NIÊN ĐỘ

6 tháng đầu của năm tài chính kết thúc ngày 31 tháng 12 năm 2017

Phụ lục 02: Thông tin về bộ phận theo lĩnh vực kinh doanh

		Đơn vị tính: VND				
Thông tin về kết quả kinh doanh, tài sản cố định và các tài sản dài hạn khác và giá trị các khoản chi phí lớn không bằng tiền của bộ phận theo lĩnh vực kinh doanh của Tập đoàn như sau:						
Kỳ này	Lĩnh vực kinh doanh công thành phẩm	Lĩnh vực thi công công trình	Lĩnh vực cung cấp dịch vụ, hàng hóa	Lĩnh vực sản xuất đá	Các khoản loại trừ	Cộng
Doanh thu thuần về bán hàng và cung cấp dịch vụ ra bên ngoài	27.078.441.319	72.268.853.046	2.340.793.676	31.595.218.710	-	133.283.306.751
Doanh thu thuần về bán hàng và cung cấp dịch vụ giữa các bộ phận	-	-	-	-	-	-
Tổng doanh thu thuần về bán hàng và cung cấp dịch vụ	27.078.441.319	72.268.853.046	2.340.793.676	31.595.218.710	-	133.283.306.751
Kết quả kinh doanh theo bộ phận	6.293.154.788	11.906.003.422	788.445.901	7.955.031.213	-	26.942.635.324
Các chi phí không phân bổ theo bộ phận	-	-	-	-	-	(13.971.739.328)
Lợi nhuận từ hoạt động kinh doanh	-	-	-	-	-	12.970.895.996
Chi phí tài chính	-	-	-	-	-	325.624.738
Thu nhập khác	-	-	-	-	-	(444.015.751)
Chi phí khác	-	-	-	-	-	1.269.256.038
Chi phí thuế thu nhập doanh nghiệp hiện hành	-	-	-	-	-	(128.484.920)
Chi phí thuế thu nhập doanh nghiệp hoãn lại	-	-	-	-	-	(2.934.305.195)
Lợi nhuận sau thuế thu nhập doanh nghiệp	-	-	-	-	-	11.058.970.906
Tổng chi phí đã phát sinh để mua tài sản cố định và các tài sản dài hạn khác	82.269.894	3.848.236.214	-	1.214.873.510	-	5.145.379.618
Tổng chi phí khấu hao và phân bổ chi phí trả trước dài hạn	1.738.123.755	2.445.599.895	-	2.761.541.192	-	6.945.264.842
Tổng giá trị các khoản chi phí lớn không bằng tiền (trừ chi phí khấu hao và phân bổ chi phí trả trước dài hạn)	-	-	-	-	-	-

CÔNG TY CỔ PHẦN BÊ TÔNG BECAMEX

Địa chỉ: Lô D-3-CN, đường N7, khu công nghiệp Mỹ Phước, phường Mỹ Phước, thị xã Bến Cát, tỉnh Bình Dương
 BẢO CÁO TÀI CHÍNH HỢP NHẤT GIỮA NIÊN ĐỘ

6 tháng đầu của năm tài chính kết thúc ngày 31 tháng 12 năm 2017

Phụ lục 02: Thông tin về bộ phận theo lĩnh vực kinh doanh (tiếp theo)

	Lĩnh vực kinh doanh công thành phẩm	Lĩnh vực thi công công trình	Lĩnh vực cung cấp dịch vụ, hàng hóa	Lĩnh vực sản xuất đá	Các khoản loại trừ	Cộng
Kỳ trước						
Doanh thu thuần về bán hàng và cung cấp dịch vụ ra bên ngoài	41.951.383.493	105.936.364.009	7.375.177.060	42.087.335.759	-	197.350.260.321
Doanh thu thuần về bán hàng và cung cấp dịch vụ giữa các bộ phận	-	-	-	1.997.353.587	(1.997.353.587)	-
Tổng doanh thu thuần về bán hàng và cung cấp dịch vụ	41.951.383.493	105.936.364.009	7.375.177.060	44.084.689.346	(1.997.353.587)	197.350.260.321
Kết quả kinh doanh theo bộ phận	9.546.964.628	24.075.136.348	2.277.827.244	14.838.286.666	-	50.738.214.886
Các chi phí không phân bổ theo bộ phận						(15.890.631.479)
Lợi nhuận từ hoạt động kinh doanh						32.111.463.827
Doanh thu hoạt động tài chính						625.048.242
Thu nhập khác						(3.763.306.069)
Chi phí khác						356.940.840
Chi phí thuế thu nhập doanh nghiệp hiện hành						(129.804.477)
Chi phí thuế thu nhập doanh nghiệp hoãn lại						(5.195.530.940)
Lợi nhuận sau thuế thu nhập doanh nghiệp						(42.081.657)
						23.962.729.766
Tổng chi phí đã phát sinh để mua tài sản cố định và các tài sản dài hạn khác	1.239.059.788	1.991.500.909	-	1.906.693.633	-	5.137.234.330
Tổng chi phí khấu hao và phân bổ chi phí trả trước dài hạn	1.799.790.018	2.032.092.925	-	2.850.378.934	-	6.662.261.877
Tổng giá trị các khoản chi phí lớn không bằng tiền (trừ chi phí khấu hao và phân bổ chi phí trả trước dài hạn)	-	1.990.604.860	-	-	-	1.990.604.860



CÔNG TY CỔ PHẦN BÊ TÔNG BECAMEX

Địa chỉ: Lô D-3-CN, đường N7, khu công nghiệp Mỹ Phước, phường Mỹ Phước, thị xã Bến Cát, tỉnh Bình Dương
BÁO CÁO TÀI CHÍNH HỢP NHẤT GIỮA NIÊN ĐỘ


6 tháng đầu của năm tài chính kết thúc ngày 31 tháng 12 năm 2017

Phụ lục 02: Thông tin về bộ phận theo lĩnh vực kinh doanh (tiếp theo)

Tài sản và nợ phải trả của bộ phận theo lĩnh vực kinh doanh của Tập đoàn như sau:

Số cuối kỳ	Lĩnh vực kinh doanh công thành phẩm	Lĩnh vực thi công công trình	Lĩnh vực cung cấp dịch vụ, hàng hóa	Lĩnh vực sản xuất đá	Các khoản loại trừ	Cộng
Tài sản trực tiếp của bộ phận	37.303.984.706	141.932.367.579	878.967.143	97.425.109.119	(61.032.213.141)	216.508.215.406
Các tài sản không phân bổ theo bộ phận						110.300.773.657
Tổng tài sản						326.808.989.063
Nợ phải trả trực tiếp của bộ phận	18.320.290.818	59.629.426.299	390.188.737	12.133.650.016	(4.731.361.941)	85.742.193.929
Nợ phải trả không phân bổ theo bộ phận						31.588.597.196
Tổng nợ phải trả						117.330.791.125
Số đầu năm	71.762.896.153	104.393.138.681	3.861.390.550	102.004.313.483	-	282.021.738.867
Tài sản trực tiếp của bộ phận						40.017.669.296
Các tài sản không phân bổ theo bộ phận						322.039.408.163
Tổng tài sản						61.585.300.722
Nợ phải trả trực tiếp của bộ phận	14.345.044.632	32.090.110.159	-	15.150.145.931	-	39.130.080.913
Nợ phải trả không phân bổ theo bộ phận						100.715.381.635
Tổng nợ phải trả						100.715.381.635

Bình Dương, ngày 23 tháng 8 năm 2017



Nguyễn Hồng Tuyên
 Tổng Giám đốc

Nguyễn Thị Thủy Vân
 Kế toán trưởng



Văn Thị Anh Đào
 Người lập biểu