

**BÁO CÁO TÀI CHÍNH HỢP NHẤT**  
**NĂM TÀI CHÍNH KẾT THÚC NGÀY 31 THÁNG 12 NĂM 2014**

**CÔNG TY CỔ PHẦN THỰC PHẨM**  
**NÔNG SẢN XUẤT KHẨU SÀI GÒN**

**CÔNG TY CỔ PHẦN THỰC PHẨM NÔNG SẢN XUẤT KHẨU SÀI GÒN**

**MỤC LỤC**

	<b>Trang</b>
1. Mục lục	1
2. Báo cáo của Ban Tổng Giám đốc	2 - 4
3. Báo cáo kiểm toán độc lập	5 - 6
4. Bảng cân đối kế toán hợp nhất tại ngày 31 tháng 12 năm 2014	7 - 10
5. Báo cáo kết quả hoạt động kinh doanh hợp nhất cho năm tài chính kết thúc ngày 31 tháng 12 năm 2014	11
6. Báo cáo lưu chuyển tiền tệ hợp nhất cho năm tài chính kết thúc ngày 31 tháng 12 năm 2014	12 - 13
7. Bản thuyết minh Báo cáo tài chính hợp nhất cho năm tài chính kết thúc ngày 31 tháng 12 năm 2014	14 - 37
8. Phụ lục	38 - 41

\*\*\*\*\*

## CÔNG TY CỔ PHẦN THỰC PHẨM NÔNG SẢN XUẤT KHẨU SÀI GÒN

### BÁO CÁO CỦA BAN TỔNG GIÁM ĐỐC

Ban Tổng Giám đốc Công ty cổ phần thực phẩm nông sản xuất khẩu Sài Gòn trình bày báo cáo của mình cùng với Báo cáo tài chính hợp nhất cho năm tài chính kết thúc ngày 31 tháng 12 năm 2014 đã được kiểm toán bao gồm Báo cáo tài chính của Công ty cổ phần thực phẩm nông sản xuất khẩu Sài Gòn và Công ty cổ phần thực phẩm Agrex Saigon (gọi chung là Tập đoàn).

#### Khái quát về Tập đoàn

##### Công ty mẹ

Công ty cổ phần thực phẩm nông sản xuất khẩu Sài Gòn là doanh nghiệp được cổ phần hóa từ Doanh nghiệp Nhà nước - Công ty nông sản thực phẩm xuất khẩu TP. Hồ Chí Minh theo Quyết định số 5674/QĐ-UBND ngày 08 tháng 11 năm 2005 của Ủy ban Nhân dân TP. Hồ Chí Minh. Công ty hoạt động theo Giấy chứng nhận đăng doanh nghiệp và đăng ký thuế số 0301042973, đăng ký lần đầu ngày 16 tháng 6 năm 2006, đăng ký thay đổi lần thứ 2 vào ngày 27 tháng 8 năm 2009 do Sở Kế hoạch và Đầu tư TP. Hồ Chí Minh cấp.

Vốn điều lệ theo Giấy chứng nhận đăng ký doanh nghiệp: 90.000.000.000 VND

##### Trụ sở hoạt động

Địa chỉ : số 58 Võ Văn Tần, phường 6, quận 3, TP. Hồ Chí Minh  
Điện thoại : (84-8) 3 9 303 186  
Fax : (84-8) 3 9 303 186  
Mã số thuế : 0 3 0 1 0 4 2 9 7 3

Hoạt động kinh doanh của Công ty cổ phần thực phẩm nông sản xuất khẩu Sài Gòn theo Giấy chứng nhận đăng ký doanh nghiệp và đăng ký thuế là:

- Sản xuất thực phẩm và đồ uống;
- Chế biến gỗ và sản xuất sản phẩm từ gỗ, tre, nứa (Trừ giường, tủ, bàn, ghế), sản xuất các loại sản phẩm từ rom, rạ và vật liệu tết bện;
- Sản xuất hóa chất và các sản phẩm từ hóa chất;
- Mua bán, bảo dưỡng xe có động cơ và một tô, xe máy, phụ tùng;
- Đại lý kinh doanh xăng dầu;
- Mua bán bán và đại lý (trừ xe có động cơ và mô tô, xe máy): nông thủy sản (không gây ô nhiễm môi trường), thực phẩm và đồ uống (trừ kinh doanh dịch vụ ăn uống), gỗ, đồ gỗ tinh chế, vật liệu xây dựng và trang trí nội thất, hàng kim khí điện máy, máy móc thiết bị văn phòng, máy tính, máy in và các thiết bị ngoại vi của máy vi tính, mua bán máy móc phụ tùng máy nông ngư cơ;
- Các hoạt động liên qua đến bất động sản: cho thuê nhà xưởng, văn phòng, kinh doanh nhà ở (chi thực hiện đối với những dự án được cấp thẩm quyền phê duyệt).

##### Công ty con

Công ty cổ phần thực phẩm Agrex Saigon hoạt động theo Giấy chứng nhận đăng ký kinh doanh và đăng ký thuế số 1100928386, đăng ký lần đầu ngày 18 tháng 02 năm 2009 và thay đổi lần 06 ngày 26 tháng 3 năm 2015 do Phòng đăng ký kinh doanh - Sở Kế hoạch và Đầu tư tỉnh Long An cấp.

Vốn điều lệ theo Giấy chứng nhận đăng ký kinh doanh:

Cổ đông	Vốn góp (VND)	Tỷ lệ (%)
Công ty cổ phần thực phẩm nông sản xuất khẩu Sài Gòn	53.960.000.000	99,926
Ông Tô Việt Hà	20.000.000	0,037
Ông Ngô Bình Long	20.000.000	0,037
<b>Cộng</b>	<b>54.000.000.000</b>	<b>100,00</b>



**CÔNG TY CỔ PHẦN THỰC PHẨM NÔNG SẢN XUẤT KHẨU SÀI GÒN**  
BÁO CÁO CỦA BAN TỔNG GIÁM ĐỐC (tiếp theo)

Trụ sở hoạt động

Địa chỉ : Lô H01 - H02, đường Trung Tâm, khu công nghiệp Long Hậu, huyện Cần Giuộc, tỉnh Long An.

Điện thoại : (84 - 8) 38 728 595 - 38 725 875

Fax : (84 - 8) 38 725 194

E-mail : tt-agr@hcm.fpt.vn

Mã số thuế : 1 1 0 0 9 2 8 3 8 6

Hoạt động kinh doanh của Công ty cổ phần thực phẩm Agrex Saigon theo Giấy chứng nhận đăng ký kinh doanh và đăng ký thuế là: Sản xuất, chế biến thực phẩm; Bán buôn gạo, thực phẩm, đồ uống và các sản phẩm thuốc lá, thuốc láo; Bán lẻ trong các cửa hàng kinh doanh tổng hợp; Bán lẻ lương thực, thực phẩm, đồ uống hoặc thuốc lá, thuốc láo trong các cửa hàng chuyên doanh; Lưu giữ hàng hóa trong kho đông lạnh và kho khác.

**Tình hình tài chính và hoạt động kinh doanh**

Tình hình tài chính hợp nhất tại thời điểm ngày 31 tháng 12 năm 2014, kết quả hoạt động kinh doanh hợp nhất và lưu chuyển tiền tệ hợp nhất cho năm tài chính kết thúc cùng ngày của Tập đoàn được trình bày trong Báo cáo tài chính hợp nhất đính kèm báo cáo này (từ trang 07 đến trang 41).

Trong năm, Công ty đã phân phối lợi nhuận từ hoạt động kinh doanh chính năm 2013 theo Nghị quyết Đại hội đồng cổ đông thường niên năm 2014 ngày 28 tháng 4 năm 2014 như sau:

- Trích quỹ dự phòng tài chính (5% lợi nhuận sau thuế)	1.282.534.243 VND
- Trích quỹ khen thưởng (5% lợi nhuận do Công ty thực hiện)	1.006.314.916 VND
- Trích quỹ phúc lợi (2% lợi nhuận do Công ty thực hiện)	402.525.966 VND
- Trích quỹ hoạt động Hội đồng quản trị (2% lợi nhuận do Công ty thực hiện)	402.525.966 VND
- Chia cổ tức bổ sung (5% mệnh giá)	4.500.000.000 VND
<b>Cộng</b>	<b>7.593.901.091 VND</b>

Ngoài ra, Công ty cổ phần thực phẩm nông sản xuất khẩu Sài Gòn cũng đã tạm ứng cổ tức đợt 1 năm 2014 (15% mệnh giá) tương đương 13.500.000.000 VND theo Nghị quyết Hội đồng quản trị ngày 28 tháng 11 năm 2014.

**Sự kiện phát sinh sau ngày kết thúc năm tài chính**

Ban Tổng Giám đốc Công ty cổ phần thực phẩm nông sản xuất khẩu Sài Gòn khẳng định không có sự kiện nào phát sinh sau ngày 31 tháng 12 năm 2014 cho đến thời điểm lập báo cáo này mà chưa được xem xét điều chỉnh số liệu hoặc công bố trong Báo cáo tài chính hợp nhất.

**Hội đồng quản trị và Ban điều hành, quản lý**

Hội đồng quản trị và Ban điều hành, quản lý của Công ty cổ phần thực phẩm nông sản xuất khẩu Sài Gòn trong năm và cho đến thời điểm lập báo cáo này bao gồm:

**Hội đồng quản trị**

Họ và tên	Chức vụ	Ngày bổ nhiệm	Ngày miễn nhiệm
Bà Võ Thị Huyền Lan	Chủ tịch	02 tháng 6 năm 2011	-
Ông Ngô Bình Long	Thành viên	02 tháng 6 năm 2011	-
Ông Phạm Hải Long	Thành viên	02 tháng 6 năm 2011	-
Bà Võ Thị Mỹ	Thành viên	02 tháng 6 năm 2011	-
Bà Nguyễn Thị Bích Ngà	Thành viên	02 tháng 6 năm 2011	-

**Ban kiểm soát**

Họ và tên	Chức vụ	Ngày bổ nhiệm	Ngày miễn nhiệm
Ông Lê Minh Tuấn	Trưởng ban	02 tháng 6 năm 2011	-
Ông Khổng Văn Minh	Thành viên	02 tháng 6 năm 2011	-
Bà Nguyễn Thị Thanh Nhân	Thành viên	29 tháng 3 năm 2012	-

304408;  
CÔNG TY  
NHIỆM VỤ  
TOÁN VÀ T  
A & C  
H-T.P.H.C

**CÔNG TY CỔ PHẦN THỰC PHẨM NÔNG SẢN XUẤT KHẨU SÀI GÒN**  
**BÁO CÁO CỦA BAN TỔNG GIÁM ĐỐC (tiếp theo)**

**Ban Tổng Giám đốc**

<i>Họ và tên</i>	<i>Chức vụ</i>	<i>Ngày bổ nhiệm</i>	<i>Ngày miễn nhiệm</i>
Ông Ngô Bình Long	Tổng Giám đốc	21 tháng 08 năm 2009	-
Ông Phạm Hải Long	Phó Tổng Giám đốc	08 tháng 04 năm 2011	-

**Kiểm toán viên**

Công ty TNHH Kiểm toán và Tư vấn A&C đã kiểm toán Báo cáo tài chính hợp nhất cho năm tài chính kết thúc ngày 31 tháng 12 năm 2014, A&C bày tỏ nguyện vọng tiếp tục được chỉ định là kiểm toán viên độc lập của Tập đoàn.

**Trách nhiệm của Ban Tổng Giám đốc Công ty cổ phần thực phẩm nông sản xuất khẩu Sài Gòn**

Ban Tổng Giám đốc chịu trách nhiệm lập Báo cáo tài chính hợp nhất phản ánh trung thực và hợp lý tình hình tài chính, kết quả hoạt động kinh doanh và lưu chuyển tiền tệ của Tập đoàn trong từng năm tài chính. Trong việc lập Báo cáo tài chính hợp nhất này, Ban Tổng Giám đốc phải:

- Chọn lựa các chính sách kế toán thích hợp và áp dụng các chính sách này một cách nhất quán;
- Thực hiện các xét đoán và các ước tính một cách thận trọng;
- Nêu rõ các chuẩn mực kế toán áp dụng cho Tập đoàn có được tuân thủ hay không và tất cả những sai lệch trọng yếu so với những chuẩn mực này đã được trình bày và giải thích trong Báo cáo tài chính;
- Lập Báo cáo tài chính trên cơ sở hoạt động liên tục trừ trường hợp không thể giả định rằng Tập đoàn sẽ tiếp tục hoạt động liên tục;
- Thiết lập và thực hiện hệ thống kiểm soát nội bộ một cách hữu hiệu để đảm bảo việc lập và trình bày Báo cáo tài chính hợp nhất không có sai sót trọng yếu do gian lận hoặc nhầm lẫn.

Ban Tổng Giám đốc Công ty cổ phần thực phẩm nông sản xuất khẩu Sài Gòn đảm bảo rằng, Tập đoàn đã tuân thủ các yêu cầu nêu trên khi lập Báo cáo tài chính hợp nhất; các sổ kế toán thích hợp được lưu giữ đầy đủ để phản ánh tại bất kỳ thời điểm nào, với mức độ chính xác hợp lý tình hình tài chính của Tập đoàn và Báo cáo tài chính hợp nhất được lập tuân thủ các chuẩn mực kế toán và Chế độ kế toán doanh nghiệp Việt Nam được ban hành theo Quyết định số 15/2006/QĐ-BTC ngày 20 tháng 3 năm 2006 của Bộ trưởng Bộ Tài chính cũng như các thông tư hướng dẫn thực hiện chuẩn mực và chế độ kế toán của Bộ Tài chính.

Ban Tổng Giám đốc Công ty cổ phần thực phẩm nông sản xuất khẩu Sài Gòn cũng chịu trách nhiệm bảo vệ an toàn tài sản của Tập đoàn và do đó đã thực hiện các biện pháp thích hợp để ngăn chặn và phát hiện các hành vi gian lận và các vi phạm khác.

**Phê duyệt Báo cáo tài chính**

Ban Tổng Giám đốc Công ty cổ phần thực phẩm nông sản xuất khẩu Sài Gòn phê duyệt Báo cáo tài chính hợp nhất đính kèm. Báo cáo tài chính hợp nhất đã phản ánh trung thực và hợp lý tình hình tài chính hợp nhất của Tập đoàn tại thời điểm ngày 31 tháng 12 năm 2014, cũng như kết quả hoạt động kinh doanh hợp nhất và các luồng lưu chuyển tiền tệ hợp nhất cho năm tài chính kết thúc cùng ngày, phù hợp với các chuẩn mực kế toán và Chế độ kế toán doanh nghiệp Việt Nam được ban hành theo Quyết định số 15/2006/QĐ-BTC ngày 20 tháng 3 năm 2006 của Bộ trưởng Bộ Tài chính cũng như các thông tư hướng dẫn thực hiện chuẩn mực và chế độ kế toán của Bộ Tài chính.

Thay mặt Ban Tổng Giám đốc,



**Ngô Bình Long**  
**Tổng Giám đốc**

Ngày 31 tháng 3 năm 2015





**BAKER TILLY  
A&C**

**CÔNG TY TNHH KIỂM TOÁN VÀ TƯ VẤN A&C  
A&C AUDITING AND CONSULTING CO., LTD.**



Headquarters : 2 Truong Son St., W. 2, Tan Binh Dist., Ho Chi Minh City  
Tel: (84.8) 3 5472972 - Fax: (84.8) 3 5472970  
Branch in Ha Noi : 40 Giang Vo St., Dong Da Dist., Ha Noi City  
Branch in Nha Trang : 18 Tran Khanh Du St., Nha Trang City  
Branch in Can Tho : 162C/4 Tran Ngoc Que St., Can Tho City  
[www.a-c.com.vn](http://www.a-c.com.vn)

Số: 0451/2015/BCTC-KTTV

## **BÁO CÁO KIỂM TOÁN ĐỘC LẬP**

**Kính gửi: CÁC CỔ ĐÔNG, HỘI ĐỒNG QUẢN TRỊ VÀ BAN TỔNG GIÁM ĐỐC  
CÔNG TY CỔ PHẦN THỰC PHẨM NÔNG SẢN XUẤT KHẨU SÀI GÒN**

Chúng tôi đã kiểm toán Báo cáo tài chính hợp nhất kèm theo của Công ty cổ phần thực phẩm nông sản xuất khẩu Sài Gòn bao gồm Công ty cổ phần thực phẩm nông sản xuất khẩu Sài Gòn (Công ty mẹ) và Công ty cổ phần thực phẩm Agrex Sài Gòn (Công ty con) (gọi chung là Tập đoàn), được lập ngày 15 tháng 3 năm 2015, từ trang 07 đến trang 41, bao gồm Bảng cân đối kế toán hợp nhất tại ngày 31 tháng 12 năm 2014, Báo cáo kết quả hoạt động kinh doanh hợp nhất, Báo cáo lưu chuyển tiền tệ hợp nhất cho năm tài chính kết thúc cùng ngày và Bản thuyết minh Báo cáo tài chính hợp nhất.

### **Trách nhiệm của Ban Tổng Giám đốc**

Ban Tổng Giám đốc Công ty cổ phần thực phẩm nông sản xuất khẩu Sài Gòn chịu trách nhiệm về việc lập và trình bày trung thực và hợp lý Báo cáo tài chính hợp nhất của Tập đoàn theo các chuẩn mực kế toán, Chế độ Kế toán Doanh nghiệp Việt Nam và các quy định pháp lý có liên quan đến việc lập và trình bày Báo cáo tài chính hợp nhất và chịu trách nhiệm về kiểm soát nội bộ mà Ban Tổng Giám đốc xác định là cần thiết để đảm bảo cho việc lập và trình bày Báo cáo tài chính hợp nhất không có sai sót trọng yếu do gian lận hoặc nhầm lẫn.

### **Trách nhiệm của Kiểm toán viên**

Trách nhiệm của chúng tôi là đưa ra ý kiến về Báo cáo tài chính hợp nhất dựa trên kết quả của cuộc kiểm toán. Chúng tôi đã tiến hành kiểm toán theo các chuẩn mực kiểm toán Việt Nam. Các chuẩn mực này yêu cầu chúng tôi tuân thủ chuẩn mực và các quy định về đạo đức nghề nghiệp, lập kế hoạch và thực hiện cuộc kiểm toán để đạt được sự đảm bảo hợp lý về việc liệu Báo cáo tài chính hợp nhất của Tập đoàn có còn sai sót trọng yếu hay không.

Công việc kiểm toán bao gồm thực hiện các thủ tục nhằm thu thập các bằng chứng kiểm toán về các số liệu và thuyết minh trên Báo cáo tài chính hợp nhất. Các thủ tục kiểm toán được lựa chọn dựa trên xét đoán của kiểm toán viên, bao gồm đánh giá rủi ro có sai sót trọng yếu trong Báo cáo tài chính hợp nhất do gian lận hoặc nhầm lẫn. Khi thực hiện đánh giá các rủi ro này, kiểm toán viên đã xem xét kiểm soát nội bộ của Tập đoàn liên quan đến việc lập và trình bày Báo cáo tài chính hợp nhất trung thực, hợp lý nhằm thiết kế các thủ tục kiểm toán phù hợp với tình hình thực tế, tuy nhiên không nhằm mục đích đưa ra ý kiến về hiệu quả của kiểm soát nội bộ của Tập đoàn. Công việc kiểm toán cũng bao gồm đánh giá tính thích hợp của các chính sách kế toán được áp dụng và tính hợp lý của các ước tính kế toán của Ban Tổng Giám đốc cũng như đánh giá việc trình bày tổng thể Báo cáo tài chính hợp nhất.

Chúng tôi tin tưởng rằng các bằng chứng kiểm toán mà chúng tôi đã thu thập được là đầy đủ và thích hợp làm cơ sở cho ý kiến kiểm toán của chúng tôi.

BÁO CÁO KIỂM TOÁN (tiếp theo)

**Ý kiến của Kiểm toán viên**

Theo ý kiến của chúng tôi, Báo cáo tài chính hợp nhất đã phản ánh trung thực và hợp lý, trên các khía cạnh trọng yếu tình hình tài chính hợp nhất của Tập đoàn tại ngày 31 tháng 12 năm 2014, cũng như kết quả hoạt động kinh doanh hợp nhất và tình hình lưu chuyển tiền tệ hợp nhất cho năm tài chính kết thúc cùng ngày, phù hợp với các chuẩn mực kế toán, Chế độ kế toán doanh nghiệp Việt Nam và các quy định pháp lý có liên quan đến việc lập và trình bày Báo cáo tài chính hợp nhất.

**Công ty TNHH Kiểm toán và Tư vấn A&C**



**Nguyễn Chí Dũng - Phó Tổng Giám đốc**

Số Giấy CNDKHN kiểm toán: 0100-2013-008-1

TP. Hồ Chí Minh, ngày 31 tháng 3 năm 2015

**Đỗ Thị Mai Loan - Kiểm toán viên**

Số Giấy CNDKHN kiểm toán: 0090-2013-008-1



**CÔNG TY CỔ PHẦN THỰC PHẨM NÔNG SẢN XUẤT KHẨU SÀI GÒN**

Địa chỉ: số 58 Võ Văn Tần, phường 6, quận 3, TP. Hồ Chí Minh

**BÁO CÁO TÀI CHÍNH HỢP NHẤT**

Cho năm tài chính kết thúc ngày 31 tháng 12 năm 2014

**BẢNG CÂN ĐỐI KẾ TOÁN HỢP NHẤT**

Tại ngày 31 tháng 12 năm 2014

Đơn vị tính: VND

TÀI SẢN	Mã số	Thuyết minh	Số cuối năm	Số đầu năm
<b>A - TÀI SẢN NGẮN HẠN</b>	<b>100</b>		<b>159.229.871.440</b>	<b>166.700.164.821</b>
<b>I. Tiền và các khoản tương đương tiền</b>	<b>110</b>	<b>V.1</b>	<b>11.787.280.691</b>	<b>20.638.148.931</b>
1. Tiền	111		6.787.280.691	12.638.148.931
2. Các khoản tương đương tiền	112		5.000.000.000	8.000.000.000
<b>II. Các khoản đầu tư tài chính ngắn hạn</b>	<b>120</b>		<b>81.200.000.000</b>	<b>76.288.000.000</b>
1. Đầu tư ngắn hạn	121	V.2	81.200.000.000	76.288.000.000
2. Dự phòng giảm giá chứng khoán đầu tư ngắn hạn	129		-	-
<b>III. Các khoản phải thu</b>	<b>130</b>		<b>32.916.014.284</b>	<b>22.141.659.902</b>
1. Phải thu của khách hàng	131	V.3	24.708.963.909	15.670.315.968
2. Trả trước cho người bán	132	V.4	6.954.407.038	2.480.965.798
3. Phải thu nội bộ	133		-	-
4. Phải thu theo tiến độ kế hoạch hợp đồng xây dựng	134		-	-
5. Các khoản phải thu khác	135	V.5	1.630.426.337	4.368.161.136
6. Dự phòng các khoản phải thu khó đòi	139		(377.783.000)	(377.783.000)
<b>IV. Hàng tồn kho</b>	<b>140</b>		<b>27.213.301.951</b>	<b>39.752.312.356</b>
1. Hàng tồn kho	141	V.6	27.213.301.951	39.752.312.356
2. Dự phòng giảm giá hàng tồn kho	149		-	-
<b>V. Tài sản ngắn hạn khác</b>	<b>150</b>		<b>6.113.274.514</b>	<b>7.880.043.632</b>
1. Chi phí trả trước ngắn hạn	151	V.7	2.065.819.527	1.214.378.030
2. Thuế giá trị gia tăng được khấu trừ	152		3.242.741.987	6.298.755.737
3. Thuế và các khoản khác phải thu Nhà nước	154		-	153.048.650
4. Giao dịch mua bán lại trái phiếu Chính phủ	157		-	-
5. Tài sản ngắn hạn khác	158	V.8	804.713.000	213.861.215





**CÔNG TY CỔ PHẦN THỰC PHẨM NÔNG SẢN XUẤT KHẨU SÀI GÒN**

Địa chỉ: số 58 Võ Văn Tần, phường 6, quận 3, TP. Hồ Chí Minh

**BÁO CÁO TÀI CHÍNH HỢP NHẤT**

Cho năm tài chính kết thúc ngày 31 tháng 12 năm 2014

**Bảng cân đối kế toán hợp nhất (tiếp theo)**

TÀI SẢN	Mã số	Thuyết minh	Số cuối năm	Số đầu năm
<b>B - TÀI SẢN DÀI HẠN</b>	<b>200</b>		<b>175.516.131.595</b>	<b>173.881.886.875</b>
<b>I. Các khoản phải thu dài hạn</b>	<b>210</b>		-	-
1. Phải thu dài hạn của khách hàng	211		-	-
2. Vốn kinh doanh ở các đơn vị trực thuộc	212		-	-
3. Phải thu dài hạn nội bộ	213		-	-
4. Phải thu dài hạn khác	218		-	-
5. Dự phòng phải thu dài hạn khó đòi	219		-	-
<b>II. Tài sản cố định</b>	<b>220</b>		<b>77.538.274.404</b>	<b>70.872.362.400</b>
1. Tài sản cố định hữu hình	221	V.9	35.759.362.319	32.559.629.508
<i>Nguyên giá</i>	222		72.743.881.915	66.036.479.786
<i>Giá trị hao mòn lũy kế</i>	223		(36.984.519.596)	(33.476.850.278)
2. Tài sản cố định thuê tài chính	224		-	-
<i>Nguyên giá</i>	225		-	-
<i>Giá trị hao mòn lũy kế</i>	226		-	-
3. Tài sản cố định vô hình	227	V.10	30.944.908.706	31.686.777.967
<i>Nguyên giá</i>	228		35.338.313.500	35.338.313.500
<i>Giá trị hao mòn lũy kế</i>	229		(4.393.404.794)	(3.651.535.533)
4. Chi phí xây dựng cơ bản dở dang	230	V.11	10.834.003.379	6.625.954.925
<b>III. Bất động sản đầu tư</b>	<b>240</b>	<b>V.12</b>	<b>81.148.370.238</b>	<b>86.362.909.218</b>
<i>Nguyên giá</i>	241		101.967.617.103	101.967.617.103
<i>Giá trị hao mòn lũy kế</i>	242		(20.819.246.865)	(15.604.707.885)
<b>IV. Các khoản đầu tư tài chính dài hạn</b>	<b>250</b>		<b>13.794.116.000</b>	<b>13.794.116.000</b>
1. Đầu tư vào công ty con	251		-	-
2. Đầu tư vào công ty liên kết, liên doanh	252		-	-
3. Đầu tư dài hạn khác	258	V.13	13.794.116.000	13.794.116.000
4. Dự phòng giảm giá chứng khoán đầu tư dài hạn	259		-	-
<b>V. Tài sản dài hạn khác</b>	<b>260</b>		<b>3.035.370.953</b>	<b>2.852.499.257</b>
1. Chi phí trả trước dài hạn	261	V.14	3.035.370.953	2.852.499.257
2. Tài sản thuế thu nhập hoãn lại	262		-	-
3. Tài sản dài hạn khác	268		-	-
<b>VI. Lợi thế thương mại</b>	<b>270</b>		-	-
<b>TỔNG CỘNG TÀI SẢN</b>	<b>270</b>		<b>334.746.003.035</b>	<b>340.582.051.696</b>

S/CS  
 Y  
 UHA  
 UVÁ  
 CHỈ

**CÔNG TY CỔ PHẦN THỰC PHẨM NÔNG SẢN XUẤT KHẨU SÀI GÒN**

Địa chỉ: số 58 Võ Văn Tần, phường 6, quận 3, TP. Hồ Chí Minh

**BÁO CÁO TÀI CHÍNH HỢP NHẤT**

Cho năm tài chính kết thúc ngày 31 tháng 12 năm 2014

**Bảng cân đối kế toán hợp nhất (tiếp theo)**

NGUỒN VỐN	Mã số	Thuyết minh	Số cuối năm	Số đầu năm
<b>A - NỢ PHẢI TRẢ</b>	<b>300</b>		<b>47.705.168.261</b>	<b>66.258.629.215</b>
<b>I. Nợ ngắn hạn</b>	<b>310</b>		<b>42.994.230.386</b>	<b>59.923.843.522</b>
1. Vay và nợ ngắn hạn	311		-	10.596.980.027
2. Phải trả cho người bán	312	V.15	12.618.763.572	17.491.474.143
3. Người mua trả tiền trước	313	V.16	872.754.189	7.136.630.139
4. Thuế và các khoản phải nộp cho Nhà nước	314	V.17	5.414.917.277	5.673.411.213
5. Phải trả người lao động	315	V.18	9.793.336.229	9.427.476.933
6. Chi phí phải trả	316	V.19	1.073.495.858	849.064.454
7. Phải trả nội bộ	317		-	-
8. Phải trả theo tiến độ kế hoạch hợp đồng xây dựng	318		-	-
9. Các khoản phải trả, phải nộp khác	319	V.20	9.253.920.462	4.825.786.733
10. Dự phòng phải trả ngắn hạn	320		-	-
11. Quỹ khen thưởng, phúc lợi	323	V.21	3.967.042.799	3.923.019.880
12. Giao dịch mua bán lại trái phiếu Chính phủ	327		-	-
<b>II. Nợ dài hạn</b>	<b>330</b>		<b>4.710.937.875</b>	<b>6.334.785.693</b>
1. Phải trả dài hạn người bán	331		-	-
2. Phải trả dài hạn nội bộ	332		-	-
3. Phải trả dài hạn khác	333	V.22	4.710.937.875	6.334.785.693
4. Vay và nợ dài hạn	334		-	-
5. Thuế thu nhập hoãn lại phải trả	335		-	-
6. Dự phòng trợ cấp mất việc làm	336		-	-
7. Dự phòng phải trả dài hạn	337		-	-
8. Doanh thu chưa thực hiện	338		-	-
9. Quỹ phát triển khoa học và công nghệ	339		-	-
<b>B - NGUỒN VỐN CHỦ SỞ HỮU</b>	<b>400</b>		<b>287.000.830.013</b>	<b>274.281.852.469</b>
<b>I. Vốn chủ sở hữu</b>	<b>410</b>		<b>287.000.830.013</b>	<b>274.281.852.469</b>
1. Vốn đầu tư của chủ sở hữu	411	V.23	90.000.000.000	90.000.000.000
2. Thặng dư vốn cổ phần	412	V.23	123.775.000.000	123.775.000.000
3. Vốn khác của chủ sở hữu	413		-	-
4. Cổ phiếu quỹ	414		-	-
5. Chênh lệch đánh giá lại tài sản	415		-	-
6. Chênh lệch tỷ giá hối đoái	416		-	-
7. Quỹ đầu tư phát triển	417	V.23	9.912.855.351	9.912.855.351
8. Quỹ dự phòng tài chính	418	V.23	8.052.708.929	8.332.539.664
9. Quỹ khác thuộc vốn chủ sở hữu	419		-	-
10. Lợi nhuận chưa phân phối	420	V.23	55.260.265.733	42.261.457.454
11. Nguồn vốn đầu tư xây dựng cơ bản	421		-	-
12. Quỹ hỗ trợ sắp xếp doanh nghiệp	422		-	-
<b>II. Nguồn kinh phí và quỹ khác</b>	<b>430</b>		-	-
1. Nguồn kinh phí	432		-	-
2. Nguồn kinh phí đã hình thành tài sản cố định	433		-	-
<b>C - LỢI ÍCH CỦA CỔ ĐÔNG THIỂU SỐ</b>		<b>V.24</b>	<b>40.004.761</b>	<b>41.570.012</b>
<b>TỔNG CỘNG NGUỒN VỐN</b>	<b>440</b>		<b>334.746.003.035</b>	<b>340.582.051.696</b>

## CÔNG TY CỔ PHẦN THỰC PHẨM NÔNG SẢN XUẤT KHẨU SÀI GÒN

Địa chỉ: số 58 Võ Văn Tần, phường 6, quận 3, TP. Hồ Chí Minh

### BÁO CÁO TÀI CHÍNH HỢP NHẤT

Cho năm tài chính kết thúc ngày 31 tháng 12 năm 2014

**Bảng cân đối kế toán hợp nhất (tiếp theo)**

### CÁC CHỈ TIÊU NGOÀI BẢNG CÂN ĐỐI KẾ TOÁN HỢP NHẤT

CHỈ TIÊU	Thuyết minh	Số cuối năm	Số đầu năm
1. Tài sản thuê ngoài		-	-
2. Vật tư, hàng hóa nhận giữ hộ, nhận gia công		-	-
3. Hàng hóa nhận bán hộ, nhận ký gửi		-	-
4. Nợ khó đòi đã xử lý		-	-
5. Ngoại tệ các loại:			
Dollar Mỹ (USD)		175.474,00	442.681,03
Euro (EUR)		1,23	1,23
6. Dự toán chi phí hoạt động		-	-

TP. Hồ Chí Minh, ngày 15 tháng 3 năm 2015

Trần Nguyên Trân  
Người lập biểu

Cao Xuân Cường  
Kế toán trưởng



Ngô Bình Long  
Tổng Giám đốc



# CÔNG TY CỔ PHẦN THỰC PHẨM NÔNG SẢN XUẤT KHẨU SÀI GÒN

Địa chỉ: số 58 Võ Văn Tần, phường 6, quận 3, TP. Hồ Chí Minh

BÁO CÁO TÀI CHÍNH HỢP NHẤT

Cho năm tài chính kết thúc ngày 31 tháng 12 năm 2014


## BÁO CÁO KẾT QUẢ HOẠT ĐỘNG KINH DOANH HỢP NHẤT


Năm 2014


Đơn vị tính: VND

CHỈ TIÊU	Mã số	Thuyết minh	Năm nay	
			Năm nay	Năm trước
1. Doanh thu bán hàng và cung cấp dịch vụ	01	VI.1	408.340.744.305	349.458.180.685
2. Các khoản giảm trừ	03	VI.1	2.758.437.860	2.540.410.277
3. Doanh thu thuần về bán hàng và cung cấp dịch vụ	10	VI.1	405.582.306.445	346.917.770.408
4. Giá vốn hàng bán	11	VI.2	337.973.676.034	290.113.670.741
5. Lợi nhuận gộp về bán hàng và cung cấp dịch vụ	20		67.608.630.411	56.804.099.667
6. Doanh thu hoạt động tài chính	21	VI.3	8.369.083.787	8.547.546.257
7. Chi phí tài chính	22	VI.4	715.125.810	741.725.185
Trong đó: chi phí lãi vay	23		103.449.235	44.171.268
8. Chi phí bán hàng	24	VI.5	19.919.605.545	17.324.107.991
9. Chi phí quản lý doanh nghiệp	25	VI.6	16.450.451.451	14.217.355.543
10. Lợi nhuận thuần từ hoạt động kinh doanh	30		38.892.531.392	33.068.457.205
11. Thu nhập khác	31	VI.7	9.942.650.967	3.239.553.147
12. Chi phí khác	32	VI.8	3.947.557.476	119.178.766
13. Lợi nhuận khác	40		5.995.093.491	3.120.374.381
14. Phần lãi hoặc lỗ trong công ty liên kết, liên doanh	45		-	-
15. Tổng lợi nhuận kế toán trước thuế	50		44.887.624.883	36.188.831.586
16. Chi phí thuế thu nhập doanh nghiệp hiện hành	51	V.17	10.728.102.937	9.150.137.694
17. Chi phí thuế thu nhập doanh nghiệp hoãn lại	52		-	-
18. Lợi nhuận sau thuế thu nhập doanh nghiệp	60		<u>34.159.521.946</u>	<u>27.038.693.892</u>
18.1. Lợi nhuận sau thuế của cổ đông thiểu số	61		7.999.996	6.912.396
18.2. Lợi nhuận sau thuế của cổ đông của công ty mẹ	62		<u>34.151.521.950</u>	<u>27.031.781.496</u>
19. Lãi cơ bản trên cổ phiếu	70	VI.9	<u>3.795</u>	<u>3.004</u>

TP. Hồ Chí Minh, ngày 15 tháng 3 năm 2015

  
Trần Nguyên Trân  
Người lập biểu

  
Cao Xuân Cường  
Kế toán trưởng

  
Ngô Bình Long  
Tổng Giám đốc



**CÔNG TY CỔ PHẦN THỰC PHẨM NÔNG SẢN XUẤT KHẨU SÀI GÒN**

Địa chỉ: số 58 Võ Văn Tần, phường 6, quận 3, TP. Hồ Chí Minh

**BÁO CÁO TÀI CHÍNH HỢP NHẤT**

Cho năm tài chính kết thúc ngày 31 tháng 12 năm 2014

**BÁO CÁO LƯU CHUYỂN TIỀN TỆ HỢP NHẤT**  
(Theo phương pháp trực tiếp)  
Năm 2014

Đơn vị tính: VND

CHỈ TIÊU	Mã số	Thuyết minh	Năm nay	Năm trước
<b>I. Lưu chuyển tiền từ hoạt động kinh doanh</b>				
1. Tiền thu bán hàng, cung cấp dịch vụ và doanh thu khác	01		399.935.064.859	373.132.564.859
2. Tiền chi trả cho người cung cấp hàng hóa và dịch vụ	02		(293.446.676.143)	(266.242.859.447)
3. Tiền chi trả cho người lao động	03		(61.677.075.043)	(53.984.379.512)
4. Tiền chi trả lãi vay	04	V.19; VI.4	(147.620.503)	-
5. Tiền chi nộp thuế thu nhập doanh nghiệp	05	V.17	(12.062.816.016)	(8.568.247.237)
6. Tiền thu khác từ hoạt động kinh doanh	06		20.463.719.920	43.492.040.204
7. Tiền chi khác cho hoạt động kinh doanh	07		(32.827.778.181)	(50.023.890.301)
<b>Lưu chuyển tiền thuần từ hoạt động kinh doanh</b>	<b>20</b>		<b>20.236.818.893</b>	<b>37.805.228.566</b>
<b>II. Lưu chuyển tiền từ hoạt động đầu tư</b>				
1. Tiền chi để mua sắm, xây dựng tài sản cố định và các tài sản dài hạn khác	21	V.9, 11; VII	(13.210.426.368)	(2.893.179.546)
2. Tiền thu từ thanh lý, nhượng bán tài sản cố định và các tài sản dài hạn khác	22	VI.7	6.655.515.000	272.799.091
3. Tiền chi cho vay, mua các công cụ nợ của đơn vị khác	23		-	(76.288.000.000)
4. Tiền thu hồi cho vay, bán lại các công cụ nợ của đơn vị khác	24		-	-
5. Tiền chi đầu tư, góp vốn vào đơn vị khác	25		(145.300.000.000)	-
6. Tiền thu hồi đầu tư, góp vốn vào đơn vị khác	26		140.388.000.000	-
7. Tiền thu lãi cho vay, cổ tức và lợi nhuận được chia	27	V.5; VI.3	9.992.816.512	3.874.588.125
<b>Lưu chuyển tiền thuần từ hoạt động đầu tư</b>	<b>30</b>		<b>(1.474.094.856)</b>	<b>(75.033.792.330)</b>

## CÔNG TY CỔ PHẦN THỰC PHẨM NÔNG SẢN XUẤT KHẨU SÀI GÒN

Địa chỉ: số 58 Võ Văn Tần, phường 6, quận 3, TP. Hồ Chí Minh

### BÁO CÁO TÀI CHÍNH HỢP NHẤT

Cho năm tài chính kết thúc ngày 31 tháng 12 năm 2013

Báo cáo lưu chuyển tiền tệ hợp nhất (tiếp theo)

CHỈ TIÊU	Mã số	Thuyết minh	Năm nay	Năm trước
<b>III. Lưu chuyển tiền từ hoạt động tài chính</b>				
1. Tiền thu từ phát hành cổ phiếu, nhận góp vốn của chủ sở hữu	31		-	-
2. Tiền chi trả góp vốn cho các chủ sở hữu, mua lại cổ phiếu của doanh nghiệp đã phát hành	32		-	-
3. Tiền vay ngắn hạn, dài hạn nhận được	33		3.000.000.000	10.596.980.027
4. Tiền chi trả nợ gốc vay	34		(13.596.980.027)	-
5. Tiền chi trả nợ thuê tài chính	35		-	-
6. Cổ tức, lợi nhuận đã trả cho chủ sở hữu	36	V.20, 23	(17.016.612.250)	(26.523.695.706)
<i>Lưu chuyển tiền thuần từ hoạt động tài chính</i>	<i>40</i>		<i>(27.613.592.277)</i>	<i>(15.926.715.679)</i>
<b>Lưu chuyển tiền thuần trong năm</b>	<b>50</b>		<b>(8.850.868.240)</b>	<b>(53.155.279.443)</b>
<b>Tiền và tương đương tiền đầu năm</b>	<b>60</b>	<b>V.1</b>	<b>20.638.148.931</b>	<b>73.781.772.907</b>
Ảnh hưởng của thay đổi tỷ giá hối đoái quy đổi ngoại tệ	61		-	11.655.467
<b>Tiền và tương đương tiền cuối năm</b>	<b>70</b>	<b>V.1</b>	<b>11.787.280.691</b>	<b>20.638.148.931</b>

TP. Hồ Chí Minh, ngày 15 tháng 3 năm 2014

Trần Nguyễn Trân  
Người lập biểu

Cao Xuân Cường  
Kế toán trưởng



Ngô Bình Long  
Tổng Giám đốc

13/3  
UHH  
UVÁ  
14/3

## CÔNG TY CỔ PHẦN THỰC PHẨM NÔNG SẢN XUẤT KHẨU SÀI GÒN

Địa chỉ: số 58 Võ Văn Tần, phường 6, quận 3, TP. Hồ Chí Minh

### BÁO CÁO TÀI CHÍNH HỢP NHẤT

Cho năm tài chính kết thúc ngày 31 tháng 12 năm 2014

## BẢN THUYẾT MINH BÁO CÁO TÀI CHÍNH HỢP NHẤT

Năm 2014

Báo cáo tài chính hợp nhất cho năm tài chính kết thúc ngày 31 tháng 12 năm 2014 của Công ty cổ phần thực phẩm nông sản xuất khẩu Sài Gòn bao gồm Báo cáo tài chính của Công ty cổ phần thực phẩm nông sản xuất khẩu Sài Gòn (công ty mẹ) và Công ty cổ phần thực phẩm Agrex Saigon (Công ty con) (gọi chung là Tập đoàn).

### I. ĐẶC ĐIỂM HOẠT ĐỘNG CỦA TẬP ĐOÀN

- Hình thức sở hữu vốn** : Công ty cổ phần.
- Lĩnh vực kinh doanh** : Sản xuất - chế biến, dịch vụ.
- Ngành nghề kinh doanh** : Cho thuê nhà xưởng, văn phòng, kinh doanh nhà ở; sản xuất, chế biến thực phẩm.

- Tổng số các công ty con** : 01  
*Trong đó:*  
Số lượng các công ty con được hợp nhất: 01

#### 5. Danh sách các công ty con được hợp nhất

<u>Tên công ty</u>	<u>Địa chỉ trụ sở chính</u>	<u>Tỷ lệ lợi ích</u>	<u>Tỷ lệ quyền biểu quyết</u>
Công ty cổ phần thực phẩm Agrex Saigon	Lô H01 - H02, đường Trung Tâm, khu công nghiệp Long Hậu, huyện Cần Giuộc, tỉnh Long An.	99,926%	99,926%

- Nhân viên**  
Tại ngày 31 tháng 12 năm 2014 Tập đoàn có 729 nhân viên đang làm việc (tại ngày 31 tháng 12 năm 2013 là 624 nhân viên).

### II. NĂM TÀI CHÍNH, ĐƠN VỊ TIỀN TỆ SỬ DỤNG TRONG KẾ TOÁN

- Năm tài chính**  
Năm tài chính của Tập đoàn bắt đầu từ ngày 01 tháng 01 và kết thúc vào ngày 31 tháng 12 hàng năm.
- Đơn vị tiền tệ sử dụng để lập báo cáo tài chính hợp nhất**  
Báo cáo tài chính hợp nhất được trình bày bằng Đồng Việt Nam (VND).



## **CÔNG TY CỔ PHẦN THỰC PHẨM NÔNG SẢN XUẤT KHẨU SÀI GÒN**

Địa chỉ: số 58 Võ Văn Tần, phường 6, quận 3, TP. Hồ Chí Minh

**BÁO CÁO TÀI CHÍNH HỢP NHẤT**

Cho năm tài chính kết thúc ngày 31 tháng 12 năm 2014

**Bản thuyết minh Báo cáo tài chính hợp nhất (tiếp theo)**

### **III. CHUẨN MỰC VÀ CHẾ ĐỘ KẾ TOÁN ÁP DỤNG**

#### **1. Chuẩn mực và chế độ kế toán áp dụng**

Báo cáo tài chính hợp nhất được lập theo hướng dẫn của các chuẩn mực kế toán và Chế độ Kế toán Doanh nghiệp Việt Nam được ban hành theo Quyết định số 15/2006/QĐ-BTC ngày 20 tháng 3 năm 2006 của Bộ trưởng Bộ Tài chính cũng như các thông tư hướng dẫn thực hiện chuẩn mực và chế độ kế toán của Bộ Tài chính.

#### **2. Tuyên bố về việc tuân thủ chuẩn mực kế toán và chế độ kế toán**

Ban Tổng Giám đốc Công ty cổ phần thực phẩm nông sản xuất khẩu Sài Gòn đảm bảo đã tuân thủ yêu cầu của các chuẩn mực kế toán và Chế độ Kế toán Doanh nghiệp Việt Nam được ban hành theo Quyết định số 15/2006/QĐ-BTC ngày 20 tháng 3 năm 2006 của Bộ trưởng Bộ Tài chính cũng như các thông tư hướng dẫn thực hiện chuẩn mực và chế độ kế toán của Bộ Tài chính trong việc lập Báo cáo tài chính hợp nhất.

Ngày 22 tháng 12 năm 2014 Bộ Tài chính đã ban hành các thông tư sau:

- Thông tư số 200/2014/TT-BTC về hướng dẫn Chế độ kế toán doanh nghiệp thay thế Quyết định số 15/2006/QĐ-BTC ngày 20 tháng 3 năm 2006 của Bộ trưởng Bộ Tài chính và Thông tư số 244/2009/TT-BTC ngày 31 tháng 12 năm 2009 của Bộ Tài chính.
- Thông tư số 202/2014/TT-BTC về hướng dẫn lập Báo cáo tài chính hợp nhất thay thế cho các hướng dẫn liên quan đến lập Báo cáo tài chính hợp nhất tại Thông tư số 161/2007/TT-BTC ngày 31 tháng 12 năm 2007 của Bộ Tài chính.

Các quy định của các thông tư này được áp dụng cho việc ghi sổ, lập và trình bày Báo cáo tài chính từ năm 2015 trở đi.

#### **3. Hình thức kế toán áp dụng**

Các Công ty trong Tập đoàn sử dụng hình thức kế toán nhật ký chứng từ.

### **IV. CÁC CHÍNH SÁCH KẾ TOÁN ÁP DỤNG**

#### **1. Cơ sở lập Báo cáo tài chính hợp nhất**

Báo cáo tài chính hợp nhất được lập trên cơ sở kế toán dồn tích (trừ các thông tin liên quan đến các luồng tiền).

#### **2. Cơ sở hợp nhất**

Báo cáo tài chính hợp nhất bao gồm Báo cáo tài chính của Công ty cổ phần thực phẩm nông sản xuất khẩu Sài Gòn (công ty mẹ) và Công ty cổ phần thực phẩm Agrex Sài Gòn (công ty con). Công ty con là đơn vị chịu sự kiểm soát của công ty mẹ. Sự kiểm soát tồn tại khi công ty mẹ có khả năng trực tiếp hay gián tiếp chi phối các chính sách tài chính và hoạt động của công ty con để thu được các lợi ích kinh tế từ các hoạt động này. Khi đánh giá quyền kiểm soát có tính đến quyền biểu quyết tiềm năng hiện đang có hiệu lực hay sẽ được chuyển đổi.

Trong trường hợp chính sách kế toán của công ty con khác với chính sách kế toán của áp dụng thống nhất trong Tập đoàn thì Báo cáo tài chính của công ty con sẽ có những điều chỉnh thích hợp trước khi sử dụng cho việc lập Báo cáo tài chính hợp nhất.

Số dư các tài khoản trên Bảng cân đối kế toán giữa các công ty trong cùng Tập đoàn, các giao dịch nội bộ, các khoản lãi nội bộ chưa thực hiện phát sinh từ các giao dịch này được loại trừ khi lập Báo cáo tài chính hợp nhất. Các khoản lỗ chưa thực hiện phát sinh từ các giao dịch nội bộ cũng được loại bỏ trừ khi chi phí tạo nên khoản lỗ đó không thể thu hồi được.





## **CÔNG TY CỔ PHẦN THỰC PHẨM NÔNG SẢN XUẤT KHẨU SÀI GÒN**

Địa chỉ: số 58 Võ Văn Tần, phường 6, quận 3, TP. Hồ Chí Minh

### **BÁO CÁO TÀI CHÍNH HỢP NHẤT**

Cho năm tài chính kết thúc ngày 31 tháng 12 năm 2014

**Bản thuyết minh Báo cáo tài chính hợp nhất (tiếp theo)**

Lợi ích của cổ đông thiểu số thể hiện phần lợi nhuận và tài sản thuần của công ty con không nắm giữ bởi các cổ đông của công ty mẹ và được trình bày ở mục riêng trên Báo cáo kết quả hoạt động kinh doanh hợp nhất và Bảng cân đối kế toán hợp nhất. Lợi ích của cổ đông thiểu số bao gồm giá trị các lợi ích của cổ đông thiểu số tại ngày hợp nhất kinh doanh ban đầu và phần lợi ích của cổ đông thiểu số trong biến động của vốn chủ sở hữu kể từ ngày hợp nhất kinh doanh. Các khoản lỗ tương ứng với phần vốn của cổ đông thiểu số vượt quá phần vốn của họ trong vốn chủ sở hữu của công ty con được tính giảm vào phần lợi ích của Tập đoàn trừ khi cổ đông thiểu số có nghĩa vụ ràng buộc và có khả năng bù đắp khoản lỗ đó.

### **3. Hợp nhất kinh doanh**

Việc hợp nhất kinh doanh được kế toán theo phương pháp mua. Giá phí hợp nhất kinh doanh bao gồm giá trị hợp lý tại ngày diễn ra trao đổi của các tài sản đem trao đổi, các khoản nợ phải trả đã phát sinh hoặc đã thừa nhận và các công cụ vốn do Tập đoàn phát hành để đổi lấy quyền kiểm soát bên bị mua cộng với các chi phí liên quan trực tiếp đến việc hợp nhất kinh doanh. Tài sản đã mua, nợ phải trả có thể xác định được và những khoản nợ tiềm tàng phải gánh chịu trong hợp nhất kinh doanh được ghi nhận theo giá trị hợp lý tại ngày hợp nhất kinh doanh.

Chênh lệch giữa giá phí hợp nhất kinh doanh với phần sở hữu của bên mua Tập đoàn trong giá trị hợp lý thuần của tài sản, nợ phải trả có thể xác định được và các khoản nợ tiềm tàng đã ghi nhận của bên bị mua tại ngày mua được ghi nhận là lợi thế thương mại. Nếu giá phí hợp nhất kinh doanh thấp hơn giá trị hợp lý thuần của tài sản, nợ phải trả có thể xác định được và các khoản nợ tiềm tàng đã ghi nhận của bên bị mua, phần chênh lệch được ghi nhận vào kết quả hoạt động kinh doanh trong năm phát sinh nghiệp vụ mua.

### **4. Tiền và tương đương tiền**

Tiền và các khoản tương đương tiền bao gồm tiền mặt, tiền gửi ngân hàng, tiền đang chuyển và các khoản đầu tư ngắn hạn có thời hạn thu hồi hoặc đáo hạn không quá 3 tháng kể từ ngày mua, dễ dàng chuyển đổi thành một lượng tiền xác định cũng như không có nhiều rủi ro trong việc chuyển đổi thành tiền.

### **5. Hàng tồn kho**

Hàng tồn kho được xác định trên cơ sở giá gốc. Giá gốc hàng tồn kho bao gồm chi phí mua và các chi phí liên quan trực tiếp khác phát sinh để có được hàng tồn kho ở địa điểm và trạng thái hiện tại.

Giá gốc hàng tồn kho được tính theo phương pháp bình quân gia quyền và được hạch toán theo phương pháp kê khai thường xuyên.

Dự phòng giảm giá hàng tồn kho được ghi nhận khi giá gốc lớn hơn giá trị thuần có thể thực hiện được. Giá trị thuần có thể thực hiện được là giá bán ước tính của hàng tồn kho trừ chi phí ước tính để hoàn thành và chi phí ước tính cần thiết cho việc tiêu thụ chúng.

Tăng hoặc giảm số dư dự phòng giảm giá hàng tồn kho được ghi nhận vào giá vốn hàng bán trong năm.

### **6. Các khoản phải thu thương mại và phải thu khác**

Các khoản phải thu thương mại và các khoản phải thu khác được ghi nhận theo hóa đơn, chứng từ.

## CÔNG TY CỔ PHẦN THỰC PHẨM NÔNG SẢN XUẤT KHẨU SÀI GÒN

Địa chỉ: số 58 Võ Văn Tần, phường 6, quận 3, TP. Hồ Chí Minh

### BÁO CÁO TÀI CHÍNH HỢP NHẤT

Cho năm tài chính kết thúc ngày 31 tháng 12 năm 2014

**Bản thuyết minh Báo cáo tài chính hợp nhất (tiếp theo)**

Dự phòng phải thu khó đòi được lập cho từng khoản nợ phải thu khó đòi căn cứ vào tuổi nợ quá hạn của các khoản nợ hoặc dự kiến mức tổn thất có thể xảy ra, cụ thể như sau:

- Đối với nợ phải thu quá hạn thanh toán:
  - 30% giá trị đối với khoản nợ phải thu quá hạn từ trên 6 tháng đến dưới 1 năm.
  - 50% giá trị đối với khoản nợ phải thu quá hạn từ 1 năm đến dưới 2 năm.
  - 70% giá trị đối với khoản nợ phải thu quá hạn từ 2 năm đến dưới 3 năm.
  - 100% giá trị đối với khoản nợ phải thu quá hạn từ 3 năm trở lên.
- Đối với nợ phải thu chưa quá hạn thanh toán nhưng khó có khả năng thu hồi: căn cứ vào dự kiến mức tổn thất để lập dự phòng.

Tăng hoặc giảm số dư dự phòng nợ phải thu khó đòi được ghi nhận vào chi phí quản lý doanh nghiệp trong năm.

#### 7. Tài sản cố định hữu hình

Tài sản cố định hữu hình được thể hiện theo nguyên giá trừ hao mòn lũy kế. Nguyên giá tài sản cố định hữu hình bao gồm toàn bộ các chi phí phải bỏ ra để có được tài sản cố định tính đến thời điểm đưa tài sản đó vào trạng thái sẵn sàng sử dụng. Các chi phí phát sinh sau ghi nhận ban đầu chỉ được ghi tăng nguyên giá tài sản cố định nếu các chi phí này chắc chắn làm tăng lợi ích kinh tế trong tương lai do sử dụng tài sản đó. Các chi phí không thỏa mãn điều kiện trên được ghi nhận ngay vào chi phí.

Khi tài sản cố định hữu hình được bán hay thanh lý, nguyên giá và khấu hao lũy kế được xóa sổ và bất kỳ khoản lãi lỗ nào phát sinh do việc thanh lý đều được tính vào thu nhập hay chi phí trong năm.

Tài sản cố định hữu hình được khấu hao theo phương pháp đường thẳng dựa trên thời gian hữu dụng ước tính. Số năm khấu hao của các loại tài sản cố định hữu hình như sau:

<u>Loại tài sản cố định</u>	<u>Số năm</u>
Nhà cửa, vật kiến trúc	05 - 50
Máy móc và thiết bị	04- 10
Phương tiện vận tải, truyền dẫn	06- 10
Thiết bị, dụng cụ quản lý	03- 10

#### 8. Tài sản thuê hoạt động

Doanh thu cho thuê hoạt động được ghi nhận theo phương pháp đường thẳng trong suốt thời gian cho thuê. Chi phí trực tiếp ban đầu để tạo ra doanh thu cho thuê hoạt động được ghi nhận ngay vào chi phí khi phát sinh hoặc phân bổ dần vào chi phí trong suốt thời hạn cho thuê phù hợp với việc ghi nhận doanh thu cho thuê hoạt động.

#### 9. Bất động sản đầu tư

Bất động sản đầu tư là tòa nhà Văn phòng Agrex Tower thuộc sở hữu của Tập đoàn được sử dụng nhằm mục đích thu lợi từ việc cho thuê hoặc chờ tăng giá. Bất động sản đầu tư được thể hiện theo nguyên giá trừ hao mòn lũy kế. Nguyên giá của bất động sản đầu tư là toàn bộ các chi phí mà Tập đoàn phải bỏ ra hoặc giá trị hợp lý của các khoản đưa ra để trao đổi nhằm có được bất động sản đầu tư tính đến thời điểm mua hoặc xây dựng hoàn thành.

Các chi phí liên quan đến bất động sản đầu tư phát sinh sau ghi nhận ban đầu được ghi nhận vào chi phí, trừ khi chi phí này có khả năng chắc chắn làm cho bất động sản đầu tư tạo ra lợi ích kinh tế trong tương lai nhiều hơn mức hoạt động được đánh giá ban đầu thì được ghi tăng nguyên giá.

## CÔNG TY CỔ PHẦN THỰC PHẨM NÔNG SẢN XUẤT KHẨU SÀI GÒN

Địa chỉ: số 58 Võ Văn Tần, phường 6, quận 3, TP. Hồ Chí Minh

### BÁO CÁO TÀI CHÍNH HỢP NHẤT

Cho năm tài chính kết thúc ngày 31 tháng 12 năm 2014

**Bản thuyết minh Báo cáo tài chính hợp nhất (tiếp theo)**

Khi bắt động sản đầu tư được bán, nguyên giá và khấu hao lũy kế được xóa sổ và bất kỳ khoản lãi lỗ nào phát sinh đều được hạch toán vào thu nhập hay chi phí.

Bắt động sản đầu tư được khấu hao theo phương pháp đường thẳng dựa trên thời gian hữu dụng ước tính. Số năm khấu hao của bắt động sản đầu tư như sau:

<u>Loại tài sản cố định</u>	<u>Số năm</u>
Nhà cửa, vật kiến trúc	35
Máy móc và thiết bị	08- 10
Phương tiện vận tải, truyền dẫn	08- 10

#### 10. Tài sản cố định vô hình

Tài sản cố định vô hình được thể hiện theo nguyên giá trừ hao mòn lũy kế. Tài sản cố định vô hình của Tập đoàn bao gồm:

##### *Quyền sử dụng đất*

Quyền sử dụng đất là toàn bộ các chi phí thực tế Tập đoàn đã chi ra có liên quan trực tiếp tới đất sử dụng, bao gồm: tiền chi ra để có quyền sử dụng đất, chi phí cho đền bù, giải phóng mặt bằng, san lấp mặt bằng, lệ phí trước bạ,... Quyền sử dụng đất không xác định thời hạn không được tính khấu hao.

##### *Phần mềm máy tính*

Giá mua của phần mềm máy tính mà không phải là một bộ phận gắn kết với phần cứng có liên quan thì được vốn hoá. Nguyên giá của phần mềm máy tính là toàn bộ các chi phí mà Tập đoàn đã chi ra tính đến thời điểm đưa phần mềm vào sử dụng. Phần mềm máy tính được khấu hao theo phương pháp đường thẳng trong 5 năm.

#### 11. Chi phí xây dựng cơ bản dở dang

Chi phí xây dựng cơ bản dở dang phản ánh các chi phí liên quan trực tiếp đến việc xây dựng nhà xưởng và lắp đặt máy móc, thiết bị chưa hoàn thành và chưa lắp đặt xong. Các tài sản đang trong quá trình xây dựng cơ bản dở dang và lắp đặt không được tính khấu hao.

#### 12. Chi phí đi vay

Chi phí đi vay được ghi nhận vào chi phí khi phát sinh. Trường hợp chi phí đi vay liên quan trực tiếp đến việc đầu tư xây dựng hoặc sản xuất tài sản dở dang cần có một thời gian đủ dài (trên 12 tháng) để có thể đưa vào sử dụng theo mục đích định trước hoặc bán thì chi phí đi vay này được vốn hóa.

Đối với các khoản vốn vay chung trong đó có sử dụng cho mục đích đầu tư xây dựng hoặc sản xuất tài sản dở dang thì chi phí đi vay vốn hóa được xác định theo tỷ lệ vốn hóa đối với chi phí lũy kế bình quân gia quyền phát sinh cho việc đầu tư xây dựng cơ bản hoặc sản xuất tài sản đó. Tỷ lệ vốn hóa được tính theo tỷ lệ lãi suất bình quân gia quyền của các khoản vay chưa trả trong năm, ngoại trừ các khoản vay riêng biệt phục vụ cho mục đích hình thành một tài sản cụ thể.

#### 13. Đầu tư tài chính

Các khoản đầu tư vào chứng khoán được ghi nhận theo giá gốc. Tiền lãi, cổ tức, lợi nhuận của các kỳ trước khi khoản đầu tư được mua được hạch toán giảm giá trị của chính khoản đầu tư đó. Tiền lãi, cổ tức và lợi nhuận của các kỳ sau khi khoản đầu tư được mua được ghi nhận doanh thu.

IS.C  
TY  
ƯU HẠ  
TƯ VÀ  
5 CH

## CÔNG TY CỔ PHẦN THỰC PHẨM NÔNG SẢN XUẤT KHẨU SÀI GÒN

Địa chỉ: số 58 Võ Văn Tần, phường 6, quận 3, TP. Hồ Chí Minh

### BÁO CÁO TÀI CHÍNH HỢP NHẤT

Cho năm tài chính kết thúc ngày 31 tháng 12 năm 2014

**Bản thuyết minh Báo cáo tài chính hợp nhất (tiếp theo)**

Dự phòng giảm giá chứng khoán được lập cho từng loại chứng khoán được mua bán trên thị trường và có giá thị trường thấp hơn giá trị đang hạch toán trên sổ sách. Giá thị trường làm căn cứ xem xét trích lập dự phòng được xác định như sau:

- Đối với chứng khoán đã niêm yết trên Sở giao dịch chứng khoán Hà Nội (HNX) là giá giao dịch bình quân tại ngày trích lập dự phòng.
- Đối với chứng khoán đã niêm yết trên Sở giao dịch chứng khoán TP. Hồ Chí Minh (HOSE) là giá đóng cửa tại ngày trích lập dự phòng.
- Đối với chứng khoán đã đăng ký giao dịch trên thị trường giao dịch của các công ty đại chúng chưa niêm yết (UPCom) là giá giao dịch bình quân trên hệ thống tại ngày trích lập dự phòng.
- Đối với chứng khoán chưa đăng ký giao dịch ở thị trường giao dịch của các công ty đại chúng là giá trung bình trên cơ sở giá giao dịch do tối thiểu của 3 công ty chứng khoán công bố tại ngày lập dự phòng.
- Đối với chứng khoán niêm yết bị hủy giao dịch, ngừng giao dịch kể từ ngày giao dịch thứ sáu trở đi là giá trị sổ sách tại ngày lập Bảng cân đối kế toán gần nhất.

Dự phòng cho các khoản đầu tư vào tổ chức kinh tế khác được trích lập khi các tổ chức kinh tế này bị lỗ (trừ trường hợp lỗ theo kế hoạch đã được xác định trong phương án kinh doanh trước khi đầu tư) với mức trích lập bằng chênh lệch giữa vốn góp thực tế của các bên tại tổ chức kinh tế và vốn chủ sở hữu thực có nhân (x) với tỷ lệ góp vốn của Tập đoàn so với tổng số vốn góp thực tế của các bên tại tổ chức kinh tế.

Tăng, giảm số dư dự phòng các khoản đầu tư tài chính được ghi nhận vào chi phí tài chính trong năm.

Khi thanh lý một khoản đầu tư, phần chênh lệch giữa giá trị thanh lý thuần và giá trị ghi sổ được hạch toán vào thu nhập hoặc chi phí.

#### 14. Chi phí trả trước dài hạn

##### *Công cụ, dụng cụ*

Các công cụ, dụng cụ đã đưa vào sử dụng được phân bổ vào chi phí theo phương pháp đường thẳng với thời gian phân bổ không quá 02 năm.

##### *Chi phí dịch vụ*

Chi phí dịch vụ đã đưa vào sử dụng được phân bổ vào chi phí theo phương pháp đường thẳng với thời gian phân bổ không quá 02 năm.

##### *Chi phí sửa chữa*

Chi phí sửa chữa được phân bổ vào chi phí theo phương pháp đường thẳng với thời gian phân bổ không quá 03 năm.

#### 15. Chi phí phải trả

Chi phí phải trả được ghi nhận dựa trên các ước tính hợp lý về số tiền phải trả cho các hàng hóa, dịch vụ đã sử dụng.

#### 16. Trợ cấp thôi việc

Tập đoàn phải chi trả trợ cấp thôi việc cho người lao động làm việc thường xuyên tại các Công ty trong Tập đoàn từ đủ 12 tháng trở lên. Mức chi trả trợ cấp thôi việc bằng 1/2 tháng lương cộng phụ cấp lương (nếu có) bình quân của sáu tháng liền kề trước thời điểm thôi việc cho 1 năm làm việc đối với thời gian người lao động làm việc tại các Công ty trong Tập đoàn không tham gia đóng bảo hiểm thất nghiệp.

Trợ cấp thôi việc được ghi nhận vào chi phí quản lý doanh nghiệp khi chi trả cho người lao động.



## CÔNG TY CỔ PHẦN THỰC PHẨM NÔNG SẢN XUẤT KHẨU SÀI GÒN

Địa chỉ: số 58 Võ Văn Tần, phường 6, quận 3, TP. Hồ Chí Minh

### BÁO CÁO TÀI CHÍNH HỢP NHẤT

Cho năm tài chính kết thúc ngày 31 tháng 12 năm 2014

Bản thuyết minh Báo cáo tài chính hợp nhất (tiếp theo)

#### 17. Nguồn vốn kinh doanh

##### *Vốn đầu tư của chủ sở hữu*

Vốn đầu tư của chủ sở hữu được ghi nhận theo số thực tế đã đầu tư của các cổ đông Công ty mẹ.

##### *Thặng dư vốn cổ phần*

Thặng dư vốn cổ phần được ghi nhận theo số chênh lệch giữa giá phát hành và mệnh giá cổ phiếu khi phát hành lần đầu, phát hành bổ sung hoặc chênh lệch giữa giá tái phát hành và giá trị sổ sách của cổ phiếu quỹ. Chi phí trực tiếp liên quan đến việc phát hành bổ sung cổ phiếu và tái phát hành cổ phiếu quỹ được ghi giảm thặng dư vốn cổ phần.

#### 18. Cổ tức

Cổ tức được ghi nhận là nợ phải trả khi được công bố.

#### 19. Trích lập các quỹ

Các quỹ được trích lập và sử dụng như sau:

	<u>Mục đích</u>
• Quỹ đầu tư phát triển	Mở rộng hoạt động kinh doanh hoặc đầu tư theo chiều sâu của Tập đoàn
• Quỹ dự phòng tài chính	Bù đắp những tổn thất, thiệt hại xảy ra trong quá trình kinh doanh hoặc các trường hợp bất khả kháng, ngoài dự kiến như thiên tai, hỏa hoạn,....
• Quỹ khen thưởng, phúc lợi	Khen thưởng, khuyến khích lợi ích vật chất, cải thiện và nâng cao đời sống vật chất và tinh thần cho người lao động

Mức trích lập các quỹ được thực hiện theo Nghị quyết Đại hội cổ đông hàng năm của các Công ty trong Tập đoàn.

#### 20. Thuế thu nhập doanh nghiệp

Chi phí thuế thu nhập doanh nghiệp bao gồm thuế thu nhập hiện hành và thuế thu nhập hoãn lại.

##### *Thuế thu nhập hiện hành*

Thuế thu nhập hiện hành là khoản thuế được tính dựa trên thu nhập tính thuế. Thu nhập tính thuế chênh lệch so với lợi nhuận kế toán là do điều chỉnh các khoản chênh lệch tạm thời giữa thuế và kế toán, các chi phí không được trừ cũng như điều chỉnh các khoản thu nhập không phải chịu thuế và các khoản lỗ được chuyển.

##### *Thuế thu nhập hoãn lại*

Thuế thu nhập hoãn lại là khoản thuế thu nhập doanh nghiệp sẽ phải nộp hoặc sẽ được hoàn lại do chênh lệch tạm thời giữa giá trị ghi sổ của tài sản và nợ phải trả cho mục đích Báo cáo tài chính và các giá trị dùng cho mục đích thuế. Thuế thu nhập hoãn lại phải trả được ghi nhận cho tất cả các khoản chênh lệch tạm thời chịu thuế. Tài sản thuế thu nhập hoãn lại chỉ được ghi nhận khi chắc chắn trong tương lai sẽ có lợi nhuận tính thuế để sử dụng những chênh lệch tạm thời được khấu trừ này.

Giá trị ghi sổ của tài sản thuế thu nhập doanh nghiệp hoãn lại được xem xét lại vào ngày kết thúc năm tài chính và sẽ được ghi giảm đến mức đảm bảo chắc chắn có đủ lợi nhuận tính thuế cho phép lợi ích của một phần hoặc toàn bộ tài sản thuế thu nhập hoãn lại được sử dụng. Các tài sản thuế thu nhập doanh nghiệp hoãn lại chưa được ghi nhận trước đây được xem xét lại vào ngày kết thúc năm tài chính và được ghi nhận khi chắc chắn có đủ lợi nhuận tính thuế để có thể sử dụng các tài sản thuế thu nhập hoãn lại chưa ghi nhận này.



## CÔNG TY CỔ PHẦN THỰC PHẨM NÔNG SẢN XUẤT KHẨU SÀI GÒN

Địa chỉ: số 58 Võ Văn Tần, phường 6, quận 3, TP. Hồ Chí Minh

BÁO CÁO TÀI CHÍNH HỢP NHẤT

Cho năm tài chính kết thúc ngày 31 tháng 12 năm 2014

Bản thuyết minh Báo cáo tài chính hợp nhất (tiếp theo)

Tài sản thuế thu nhập hoãn lại và thuế thu nhập hoãn lại phải trả được xác định theo thuế suất dự tính sẽ áp dụng cho năm tài sản được thu hồi hay nợ phải trả được thanh toán dựa trên các mức thuế suất có hiệu lực tại ngày kết thúc năm tài chính. Thuế thu nhập hoãn lại được ghi nhận trong Báo cáo kết quả hoạt động kinh doanh trừ khi liên quan đến các khoản mục được ghi thẳng vào vốn chủ sở hữu khi đó thuế thu nhập doanh nghiệp sẽ được ghi thẳng vào vốn chủ sở hữu.

### 21. Các giao dịch bằng ngoại tệ

Các giao dịch phát sinh bằng ngoại tệ được chuyển đổi theo tỷ giá tại ngày phát sinh giao dịch. Số dư các khoản mục tiền tệ có gốc ngoại tệ cuối năm được qui đổi theo tỷ giá tại ngày kết thúc năm tài chính.

Chênh lệch tỷ giá phát sinh trong năm từ các giao dịch bằng ngoại tệ của các khoản mục tiền tệ có gốc ngoại tệ và chênh lệch tỷ giá do đánh giá lại các khoản mục tiền tệ có gốc ngoại tệ cuối năm sau khi bù trừ chênh lệch tăng và chênh lệch giảm được ghi nhận vào doanh thu hoạt động tài chính hoặc chi phí tài chính.

Tỷ giá sử dụng để qui đổi các giao dịch phát sinh bằng ngoại tệ là tỷ giá thực tế tại thời điểm phát sinh giao dịch của ngân hàng thương mại nơi các Công ty trong Tập đoàn có giao dịch phát sinh. Tỷ giá sử dụng để đánh giá lại số dư các khoản mục tiền tệ có gốc ngoại tệ cuối năm là tỷ giá mua vào của ngân hàng thương mại hoặc tỷ giá mua vào bình quân của các ngân hàng thương mại nơi các Công ty trong Tập đoàn mở tài khoản công bố tại ngày kết thúc năm tài chính.

Tỷ giá sử dụng để qui đổi tại thời điểm ngày: 31/12/2013: 21.079 VND/USD  
31/12/2014: 21.342 VND/USD

### 22. Ghi nhận doanh thu và thu nhập

#### *Doanh thu bán hàng hóa, thành phẩm*

Doanh thu bán hàng hóa, thành phẩm được ghi nhận khi phần lớn rủi ro và lợi ích gắn liền với việc sở hữu cũng như quyền quản lý hàng hóa, thành phẩm đó được chuyển giao cho người mua, và không còn tồn tại yếu tố không chắc chắn đáng kể liên quan đến việc thanh toán tiền, chi phí kèm theo hoặc khả năng hàng bán bị trả lại.

#### *Doanh thu cho thuê tài sản hoạt động*

Nguyên tắc ghi nhận doanh thu cho thuê tài sản hoạt động được trình bày ở thuyết minh số IV.8.

#### *Tiền lãi*

Tiền lãi được ghi nhận trên cơ sở thời gian và lãi suất thực tế từng kỳ.

#### *Cổ tức và lợi nhuận được chia*

Cổ tức và lợi nhuận được chia được ghi nhận khi Tập đoàn được quyền nhận cổ tức hoặc lợi nhuận từ việc góp vốn. Riêng cổ tức nhận bằng cổ phiếu không ghi nhận vào thu nhập mà chỉ theo dõi số lượng tăng thêm.

### 23. Tài sản tài chính

#### *Phân loại tài sản tài chính*

Việc phân loại các tài sản tài chính này phụ thuộc vào bản chất và mục đích của tài sản tài chính và được quyết định tại thời điểm ghi nhận ban đầu. Các tài sản tài chính của Tập đoàn gồm các nhóm: các khoản cho vay và phải thu, tài sản tài chính sẵn sàng để bán.

#### *Các khoản cho vay và phải thu*

Khoản phải thu là các tài sản tài chính phi phải sinh với các khoản thanh toán cố định hoặc có thể xác định và không được niêm yết trên thị trường.

## CÔNG TY CỔ PHẦN THỰC PHẨM NÔNG SẢN XUẤT KHẨU SÀI GÒN

Địa chỉ: số 58 Võ Văn Tần, phường 6, quận 3, TP. Hồ Chí Minh

BÁO CÁO TÀI CHÍNH HỢP NHẤT

Cho năm tài chính kết thúc ngày 31 tháng 12 năm 2014

**Bản thuyết minh Báo cáo tài chính hợp nhất (tiếp theo)**

### *Tài sản tài chính sẵn sàng để bán*

Tài sản tài chính sẵn sàng để bán là các tài sản tài chính phi phái sinh được xác định là sẵn sàng để bán hoặc không được phân loại là các tài sản tài chính ghi nhận theo giá trị hợp lý thông qua Báo cáo kết quả hoạt động kinh doanh, các khoản đầu tư giữ đến ngày đáo hạn hoặc các khoản cho vay và phải thu.

### *Giá trị ghi sổ ban đầu của tài sản tài chính*

Các tài sản tài chính được ghi nhận tại ngày mua và dừng ghi nhận tại ngày bán. Tại thời điểm ghi nhận lần đầu, tài sản tài chính được xác định theo giá gốc cộng các chi phí phát sinh khác liên quan trực tiếp đến việc mua, phát hành tài sản tài chính đó.

## 24. **Nợ phải trả tài chính và công cụ vốn chủ sở hữu**

Các công cụ tài chính được phân loại là nợ phải trả tài chính hoặc công cụ vốn chủ sở hữu tại thời điểm ghi nhận ban đầu phù hợp với bản chất và định nghĩa của nợ phải trả tài chính và công cụ vốn chủ sở hữu.

### *Nợ phải trả tài chính*

Việc phân loại các khoản nợ tài chính phụ thuộc vào bản chất và mục đích của khoản nợ tài chính và được quyết định tại thời điểm ghi nhận ban đầu. Nợ phải trả tài chính của Tập đoàn gồm các khoản phải trả người bán, vay và nợ, các khoản phải trả khác.

Tại thời điểm ghi nhận lần đầu, các khoản nợ phải trả tài chính khác được ghi nhận ban đầu theo giá gốc cộng các chi phí phát sinh khác liên quan trực tiếp đến nợ phải trả tài chính đó.

### *Công cụ vốn chủ sở hữu*

Công cụ vốn chủ sở hữu là hợp đồng chứng tỏ được những lợi ích còn lại về tài sản của Tập đoàn sau khi trừ đi toàn bộ nghĩa vụ.

## 25. **Bù trừ các công cụ tài chính**

Các tài sản tài chính và nợ phải trả tài chính chỉ được bù trừ với nhau và trình bày giá trị thuần trên Bảng cân đối kế toán khi và chỉ khi Tập đoàn:

- Có quyền hợp pháp để bù trừ giá trị đã được ghi nhận; và
- Có dự định thanh toán trên cơ sở thuần hoặc ghi nhận tài sản và thanh toán nợ phải trả cùng một thời điểm.

## 26. **Báo cáo theo bộ phận**

Bộ phận theo lĩnh vực kinh doanh là một phần có thể xác định riêng biệt tham gia vào quá trình sản xuất hoặc cung cấp sản phẩm, dịch vụ và có rủi ro và lợi ích kinh tế khác với các bộ phận kinh doanh khác.

Bộ phận theo khu vực địa lý là một phần có thể xác định riêng biệt tham gia vào quá trình sản xuất hoặc cung cấp sản phẩm, dịch vụ trong phạm vi một môi trường kinh tế cụ thể và có rủi ro và lợi ích kinh tế khác với các bộ phận kinh doanh trong các môi trường kinh tế khác.

## 27. **Bên liên quan**

Các bên được coi là liên quan nếu một bên có khả năng kiểm soát hoặc có ảnh hưởng đáng kể đối với bên kia trong việc ra quyết định các chính sách tài chính và hoạt động. Các bên cũng được xem là bên liên quan nếu cùng chịu sự kiểm soát chung hay chịu ảnh hưởng đáng kể chung.

Trong việc xem xét mối quan hệ của các bên liên quan, bản chất của mối quan hệ được chú trọng nhiều hơn hình thức pháp lý.

Giao dịch với các bên có liên quan trong năm được trình bày ở thuyết minh số VIII.1.

## CÔNG TY CỔ PHẦN THỰC PHẨM NÔNG SẢN XUẤT KHẨU SÀI GÒN

Địa chỉ: số 58 Võ Văn Tần, phường 6, quận 3, TP. Hồ Chí Minh

BÁO CÁO TÀI CHÍNH HỢP NHẤT

Cho năm tài chính kết thúc ngày 31 tháng 12 năm 2014

Bản thuyết minh Báo cáo tài chính hợp nhất (tiếp theo)

### V. THÔNG TIN BỔ SUNG CHO CÁC KHOẢN MỤC TRÌNH BÀY TRONG BẢNG CÂN ĐỐI KẾ TOÁN HỢP NHẤT

1. Tiền và các khoản tương đương tiền	Số cuối năm	Số đầu năm
Tiền mặt	34.961.994	27.290.944
Tiền gửi ngân hàng	6.752.318.697	12.610.857.987
Các khoản tương đương tiền (Tiền gửi có kỳ hạn từ 3 tháng trở xuống)	5.000.000.000	8.000.000.000
<b>Cộng</b>	<b>11.787.280.691</b>	<b>20.638.148.931</b>
2. Đầu tư ngắn hạn		Số đầu năm
Khoản tiền gửi có kỳ hạn từ 6 tháng đến 12 tháng tại các ngân hàng sau:	Số cuối năm	
Ngân hàng thương mại cổ phần phát triển TP. Hồ Chí Minh	66.900.000.000	68.539.000.000
Ngân hàng thương mại cổ phần Việt Nam Thịnh Vượng - Chi nhánh TP. Hồ Chí Minh	7.300.000.000	7.749.000.000
Ngân hàng thương mại cổ phần Đại Chúng Việt Nam - Chi nhánh TP. Hồ Chí Minh	7.000.000.000	-
<b>Cộng</b>	<b>81.200.000.000</b>	<b>76.288.000.000</b>
3. Phải thu khách hàng	Số cuối năm	Số đầu năm
Các khách hàng trong nước	6.418.669.823	6.615.017.205
Các khách hàng nước ngoài	18.290.294.086	9.055.298.763
<b>Cộng</b>	<b>24.708.963.909</b>	<b>15.670.315.968</b>
4. Trả trước cho người bán	Số cuối năm	Số đầu năm
Các nhà cung cấp trong nước	5.958.730.245	2.445.078.592
Các nhà cung cấp nước ngoài	995.676.793	35.887.206
<b>Cộng</b>	<b>6.954.407.038</b>	<b>2.480.965.798</b>
5. Các khoản phải thu khác	Số cuối năm	Số đầu năm
Tiền lãi tạm tính từ các khoản tiền gửi	1.222.023.217	3.860.895.204
Phải thu công nhân viên	397.725.214	337.072.958
Các khoản phải thu khác	10.677.906	170.192.974
<b>Cộng</b>	<b>1.630.426.337</b>	<b>4.368.161.136</b>
6. Hàng tồn kho	Số cuối năm	Số đầu năm
Nguyên liệu, vật liệu	18.144.430.753	24.550.214.436
Công cụ, dụng cụ	626.741.884	57.275.166
Chi phí sản xuất, kinh doanh dở dang	473.427.133	671.979.253
Thành phẩm	7.968.151.070	13.789.618.394
Hàng hóa	551.111	683.225.107
<b>Cộng</b>	<b>27.213.301.951</b>	<b>39.752.312.356</b>





**CÔNG TY CỔ PHẦN THỰC PHẨM NÔNG SẢN XUẤT KHẨU SÀI GÒN**

Địa chỉ: số 58 Võ Văn Tần, phường 6, quận 3, TP. Hồ Chí Minh

**BÁO CÁO TÀI CHÍNH HỢP NHẤT**

Cho năm tài chính kết thúc ngày 31 tháng 12 năm 2014

**Bản thuyết minh Báo cáo tài chính hợp nhất (tiếp theo)****7. Chi phí trả trước ngắn hạn**

	<u>Số cuối năm</u>	<u>Số đầu năm</u>
Công cụ dụng cụ	1.445.988.010	1.118.719.904
Chi phí dịch vụ	77.368.312	8.249.999
Chi phí sửa chữa	331.858.342	-
Bảo hiểm	879.604	12.577.540
Chi phí khác	209.725.259	74.830.587
<b>Cộng</b>	<b><u>2.065.819.527</u></b>	<b><u>1.214.378.030</u></b>

**8. Tài sản ngắn hạn khác**

	<u>Số cuối năm</u>	<u>Số đầu năm</u>
Tạm ứng	199.724.000	213.861.215
Các khoản ký quỹ ngắn hạn	604.989.000	-
<b>Cộng</b>	<b><u>804.713.000</u></b>	<b><u>213.861.215</u></b>

**9. Tăng, giảm tài sản cố định hữu hình**

	Nhà cửa, vật kiến trúc	Máy móc và thiết bị	Phương tiện vận tải, truyền dẫn	Thiết bị, dụng cụ quản lý	<u>Cộng</u>
<b>Nguyên giá</b>					
Số đầu năm	31.767.294.146	23.516.508.044	7.955.653.035	2.797.024.561	66.036.479.786
Mua sắm mới	-	5.286.992.496	2.283.054.545	1.126.375.509	8.696.422.550
Đầu tư xây dựng cơ bản hoàn thành	390.269.000	-	-	-	390.269.000
Phân loại lại tài sản	-	(595.684.396)	17.835.000	577.849.396	-
Thanh lý, nhượng bán	(2.379.289.421)	-	-	-	(2.379.289.421)
<b>Số cuối năm</b>	<b><u>29.778.273.725</u></b>	<b><u>28.207.816.144</u></b>	<b><u>10.256.542.580</u></b>	<b><u>4.501.249.466</u></b>	<b><u>72.743.881.915</u></b>
<i>Trong đó:</i>					
Đã khấu hao hết nhưng vẫn còn sử dụng	1.495.590.758	693.832.437	662.148.369	285.781.690	3.137.353.254
<b>Giá trị hao mòn</b>					
Số đầu năm	14.810.952.946	13.179.739.352	3.979.136.364	1.507.021.616	33.476.850.278
Khấu hao trong năm	1.336.690.239	2.341.164.226	682.231.658	381.015.878	4.741.102.001
Phân loại lại tài sản	63.415.306	114.736.422	9.628.593	(187.780.321)	-
Thanh lý, nhượng bán	(1.233.432.683)	-	-	-	(1.233.432.683)
<b>Số cuối năm</b>	<b><u>14.977.625.808</u></b>	<b><u>15.635.640.000</u></b>	<b><u>4.670.996.615</u></b>	<b><u>1.700.257.173</u></b>	<b><u>36.984.519.596</u></b>
<b>Giá trị còn lại</b>					
Số đầu năm	16.956.341.200	10.336.768.692	3.976.516.671	1.290.002.945	32.559.629.508
<b>Số cuối năm</b>	<b><u>14.800.647.917</u></b>	<b><u>12.572.176.144</u></b>	<b><u>5.585.545.965</u></b>	<b><u>2.800.992.293</u></b>	<b><u>35.759.362.319</u></b>
<i>Trong đó:</i>					
Tạm thời chưa sử dụng	-	-	-	-	-
Đang chờ thanh lý	-	-	-	-	-

**CÔNG TY CỔ PHẦN THỰC PHẨM NÔNG SẢN XUẤT KHẨU SÀI GÒN**

Địa chỉ: số 58 Võ Văn Tần, phường 6, quận 3, TP. Hồ Chí Minh

**BÁO CÁO TÀI CHÍNH HỢP NHẤT**

Cho năm tài chính kết thúc ngày 31 tháng 12 năm 2014

**Bản thuyết minh Báo cáo tài chính hợp nhất (tiếp theo)****10. Tăng, giảm tài sản cố định vô hình**

	<u>Quyền sử dụng đất</u>	<u>Phần mềm máy tính</u>	<u>Cộng</u>
<b>Nguyên giá</b>			
Số đầu năm	35.112.590.500	225.723.000	35.338.313.500
<b>Số cuối năm</b>	<b>35.112.590.500</b>	<b>225.723.000</b>	<b>35.338.313.500</b>
<i>Trong đó:</i>			
Đã khấu hao hết nhưng vẫn còn sử dụng	-	-	-
<b>Giá trị hao mòn</b>			
Số đầu năm	3.525.771.624	125.763.909	3.651.535.533
Khấu hao trong năm	715.693.476	26.175.785	741.869.261
<b>Số cuối năm</b>	<b>4.241.465.100</b>	<b>151.939.694</b>	<b>4.393.404.794</b>
<b>Giá trị còn lại</b>			
Số đầu năm	31.586.818.876	99.959.091	31.686.777.967
<b>Số cuối năm</b>	<b>30.871.125.400</b>	<b>73.783.306</b>	<b>30.944.908.706</b>
<i>Trong đó:</i>			
Tạm thời chưa sử dụng	-	-	-
Đang chờ thanh lý	-	-	-

**11. Chi phí xây dựng cơ bản dở dang**

	<u>Số đầu năm</u>	<u>Chi phí phát sinh trong năm</u>	<u>Kết chuyển vào TSCĐ trong năm</u>	<u>Số cuối năm</u>
Dự án Gò Ô Môi - Phú Mỹ	4.099.000.000	82.727.273	-	4.181.727.273
Dự án Võ Văn Tần	15.672.727	330.000.000	-	345.672.727
Dự án Phú Thuận	1.851.756.198	616.636.364	-	2.468.392.562
Dự án Tân Thuận	-	3.568.953.817	(390.269.000)	3.178.684.817
San lấp mặt bằng Long Hậu	659.526.000	-	-	659.526.000
<b>Cộng</b>	<b>6.625.954.925</b>	<b>4.598.317.454</b>	<b>(390.269.000)</b>	<b>10.834.003.379</b>

**12. Tăng, giảm bất động sản đầu tư**

	<u>Nhà cửa, vật kiến trúc</u>	<u>Các thiết bị gắn liền với tòa nhà</u>	<u>Cộng</u>
<b>Nguyên giá</b>			
Số đầu năm	72.245.858.616	29.721.758.487	101.967.617.103
<b>Số cuối năm</b>	<b>72.245.858.616</b>	<b>29.721.758.487</b>	<b>101.967.617.103</b>
<i>Trong đó:</i>			
Đã khấu hao hết nhưng vẫn còn sử dụng	-	-	-
<b>Giá trị hao mòn</b>			
Số đầu năm	6.183.806.109	9.420.901.776	15.604.707.885
Khấu hao trong năm	2.074.238.388	3.140.300.592	5.214.538.980
<b>Số cuối năm</b>	<b>8.258.044.497</b>	<b>12.561.202.368</b>	<b>20.819.246.865</b>



**CÔNG TY CỔ PHẦN THỰC PHẨM NÔNG SẢN XUẤT KHẨU SÀI GÒN**

Địa chỉ: số 58 Võ Văn Tần, phường 6, quận 3, TP. Hồ Chí Minh

**BÁO CÁO TÀI CHÍNH HỢP NHẤT**

Cho năm tài chính kết thúc ngày 31 tháng 12 năm 2014

**Bản thuyết minh Báo cáo tài chính hợp nhất (tiếp theo)**

	Nhà cửa, vật kiến trúc	Các thiết bị gắn liền với tòa nhà	Cộng
<b>Giá trị còn lại</b>			
Số đầu năm	66.062.052.507	20.300.856.711	86.362.909.258
<b>Số cuối năm</b>	<b>63.987.814.119</b>	<b>17.160.556.119</b>	<b>81.148.370.238</b>
<i>Trong đó:</i>			
Tạm thời chưa sử dụng	-	-	-
Đang chờ thanh lý	-	-	-

Tại thời điểm cuối năm Tập đoàn chưa có điều kiện để xác định giá trị hợp lý của các bất động sản đầu tư. Bất động sản đầu tư của Tập đoàn là tòa nhà văn phòng Agrex Tower tại số 58 Võ Văn Tần, phường 6, quận 3, TP. Hồ Chí Minh dùng cho thuê.

Thu nhập và chi phí liên quan đến cho thuê bất động sản đầu tư này như sau:

	Năm nay	Năm trước
Thu nhập từ việc cho thuê	33.477.537.526	34.537.248.053
Chi phí trực tiếp liên quan đến việc tạo ra thu nhập từ việc cho thuê	10.273.643.838	10.417.965.774
Chi phí trực tiếp không liên quan đến việc tạo ra thu nhập từ việc cho thuê	6.314.977.550	5.467.384.991

**13. Đầu tư dài hạn khác**

	Số cuối năm		Số đầu năm	
	Số lượng	Giá trị	Số lượng	Giá trị
Đầu tư cổ phiếu:				
- Ngân hàng thương mại cổ phần Sài Gòn Công Thương	1.636.165	13.724.116.000	1.636.165	13.724.116.000
- Công ty xuất nhập khẩu và đầu tư Việt Nam	7	70.000.000	7	70.000.000
<b>Cộng</b>		<b>13.794.116.000</b>		<b>13.794.116.000</b>

**14. Chi phí trả trước dài hạn**

	Số đầu năm	Chi phí phát sinh trong năm	Phân bổ vào chi phí trong năm	Số cuối năm
Công cụ dụng cụ	2.279.712.769	181.220.000	(791.174.698)	1.669.758.071
Chi phí dịch vụ	168.217.544	-	(141.729.806)	26.487.738
Chi phí sửa chữa	404.568.944	1.414.917.255	(480.361.055)	1.339.125.144
<b>Cộng</b>	<b>2.852.499.257</b>	<b>1.596.137.255</b>	<b>(1.413.265.559)</b>	<b>3.035.370.953</b>

**15. Phải trả người bán**

	Số cuối năm	Số đầu năm
Các nhà cung cấp trong nước	10.910.975.282	17.077.140.672
Các nhà cung cấp nước ngoài	1.707.788.290	414.333.471
<b>Cộng</b>	<b>12.618.763.572</b>	<b>17.491.474.143</b>

**16. Người mua trả tiền trước**

	Số cuối năm	Số đầu năm
Các khách hàng trong nước	55.095.080	271.277.004
Các khách hàng nước ngoài	817.659.109	6.865.353.135
<b>Cộng</b>	<b>872.754.189</b>	<b>7.136.630.139</b>

090  
 CÔNG  
 TÍNH  
 9/1/14

## CÔNG TY CỔ PHẦN THỰC PHẨM NÔNG SẢN XUẤT KHẨU SÀI GÒN

Địa chỉ: số 58 Võ Văn Tần, phường 6, quận 3, TP. Hồ Chí Minh

BÁO CÁO TÀI CHÍNH HỢP NHẤT

Cho năm tài chính kết thúc ngày 31 tháng 12 năm 2014

Bản thuyết minh Báo cáo tài chính hợp nhất (tiếp theo)

### 17. Thuế và các khoản phải nộp Nhà nước

	<u>Số đầu năm</u>	<u>Số phải nộp trong năm</u>	<u>Số đã nộp trong năm</u>	<u>Số cuối năm</u>
Thuế GTGT hàng bán nội địa	-	3.631.533.979	(3.433.276.889)	198.257.090
Thuế GTGT hàng nhập khẩu	-	1.257.849.368	(1.257.849.368)	-
Thuế xuất, nhập khẩu	254.383.767	877.602.218	(822.284.600)	309.701.385
Thuế thu nhập doanh nghiệp	2.224.585.339	12.663.101.441	(12.062.816.016)	2.824.870.764
Thuế thu nhập cá nhân	732.394.245	1.095.968.675	(1.178.789.150)	649.573.770
Tiền thuế đất	2.462.047.862	695.917.178	(1.725.450.772)	1.432.514.268
Các loại thuế khác	-	8.000.000	(8.000.000)	-
<b>Cộng</b>	<b>5.673.411.213</b>	<b>20.229.972.859</b>	<b>(20.488.466.795)</b>	<b>5.414.917.277</b>

#### *Thuế giá trị gia tăng*

Các Công ty trong Tập đoàn nộp thuế giá trị gia tăng theo phương pháp khấu trừ với thuế suất 10%.

#### *Thuế xuất, nhập khẩu*

Các Công ty trong Tập đoàn kê khai và nộp theo thông báo của Hải quan.

#### *Thuế thu nhập doanh nghiệp*

Các Công ty trong Tập đoàn phải nộp thuế thu nhập doanh nghiệp cho các khoản thu nhập tính thuế với thuế suất 22% (năm trước thuế suất là 25%).

Thuế thu nhập doanh nghiệp phải nộp trong năm được dự tính như sau:

	<u>Năm nay</u>	<u>Năm trước</u>
Tổng lợi nhuận kế toán trước thuế	44.887.624.883	36.188.831.586
Các khoản điều chỉnh tăng, giảm lợi nhuận kế toán để xác định lợi nhuận chịu thuế thu nhập doanh nghiệp:		
- Các khoản điều chỉnh tăng	5.215.030.311	2.362.396.958
- Các khoản điều chỉnh giảm	(744.893.186)	(945.807.400)
Thu nhập chịu thuế	49.357.762.008	37.605.421.144
Thu nhập miễn thuế	(593.657.750)	(1.004.870.374)
Thu nhập tính thuế	48.764.104.258	36.600.550.770
Thuế suất thuế thu nhập doanh nghiệp	22%	25%
<b>Chi phí thuế thu nhập doanh nghiệp hiện hành</b>	<b>10.728.102.937</b>	<b>9.150.137.693</b>
<b>Điều chỉnh thuế thu nhập doanh nghiệp phải nộp của các năm trước</b>	<b>1.934.998.504</b>	-
<b>Thuế thu nhập doanh nghiệp phải nộp</b>	<b>12.663.101.441</b>	<b>9.150.137.693</b>

Theo Luật số 32/2013/QH13 về sửa đổi bổ sung một số điều của Luật thuế thu nhập doanh nghiệp được Quốc hội nước Cộng hòa xã hội chủ nghĩa Việt Nam khóa XIII kỳ họp thứ 5 thông qua ngày 19 tháng 6 năm 2013, thuế suất thuế thu nhập doanh nghiệp phổ thông giảm từ 22% xuống còn 20% từ ngày 01 tháng 01 năm 2016.

#### *Tiền thuế đất*

Các công ty trong Tập đoàn phải nộp tiền thuế đất theo thông báo của cơ quan thuế.

#### *Các loại thuế khác*

Các Công ty trong Tập đoàn kê khai và nộp theo qui định.

**CÔNG TY CỔ PHẦN THỰC PHẨM NÔNG SẢN XUẤT KHẨU SÀI GÒN**

Địa chỉ: số 58 Võ Văn Tần, phường 6, quận 3, TP. Hồ Chí Minh

**BÁO CÁO TÀI CHÍNH HỢP NHẤT**

Cho năm tài chính kết thúc ngày 31 tháng 12 năm 2014

**Bản thuyết minh Báo cáo tài chính hợp nhất (tiếp theo)****18. Phải trả người lao động**

Lương tháng 12 năm 2014 phải trả cho nhân viên.

**19. Chi phí phải trả**

	<u>Số cuối năm</u>	<u>Số đầu năm</u>
Chi phí lãi vay	-	44.171.268
Chi phí hỗ trợ bán hàng	614.150.593	518.973.799
Chi phí hoa hồng môi giới	-	180.464.842
Chi phí phải trả khác	459.345.265	105.454.545
<b>Cộng</b>	<b><u>1.073.495.858</u></b>	<b><u>849.064.454</u></b>

**20. Các khoản phải trả, phải nộp ngắn hạn khác**

	<u>Số cuối năm</u>	<u>Số đầu năm</u>
Kinh phí công đoàn	1.633.911.704	1.504.244.026
Phải trả về cổ phần hóa	207.391.893	207.391.893
Nhận ký quỹ	2.439.169.749	724.474.197
Phải trả cổ tức	1.483.987.197	500.599.447
Doanh thu chưa thực hiện	3.387.814.090	1.829.280.875
Các khoản phải trả khác	101.645.829	59.796.295
<b>Cộng</b>	<b><u>9.253.920.462</u></b>	<b><u>4.825.786.733</u></b>

**21. Quỹ khen thưởng, phúc lợi**

	<u>Số đầu năm</u>	<u>Tăng do trích lập từ lợi nhuận</u>	<u>Chi quỹ trong năm</u>	<u>Tăng /giảm khác</u>	<u>Số cuối năm</u>
Quỹ khen thưởng	1.727.457.995	2.626.314.141	(1.829.153.000)	(60.580.000)	2.464.039.136
Quỹ phúc lợi	2.193.580.184	402.525.966	(1.115.760.154)	20.000.000	1.500.345.996
Quỹ thưởng Ban quản lý, điều hành	1.981.701	402.525.966	(401.850.000)	-	2.657.667
<b>Cộng</b>	<b><u>3.923.019.880</u></b>	<b><u>3.431.366.073</u></b>	<b><u>(3.346.763.154)</u></b>	<b><u>(40.580.000)</u></b>	<b><u>3.967.042.799</u></b>

**22. Phải trả dài hạn khác**

Nhận ký quỹ dài hạn.

**23. Vốn chủ sở hữu****Bảng đối chiếu biến động của vốn chủ sở hữu**

Thông tin về biến động của vốn chủ sở hữu được trình bày ở Phụ lục 01 đính kèm.

**Cổ tức**

Trong năm, Tập đoàn đã trả cổ tức cho các cổ đông là 17.016.612.250 VND (năm trước là 26.523.695.706 VND).


 TY  
HỮU  
HẠN  
C  
SÀI GÒN

## CÔNG TY CỔ PHẦN THỰC PHẨM NÔNG SẢN XUẤT KHẨU SÀI GÒN

Địa chỉ: số 58 Võ Văn Tần, phường 6, quận 3, TP. Hồ Chí Minh

### BÁO CÁO TÀI CHÍNH HỢP NHẤT

Cho năm tài chính kết thúc ngày 31 tháng 12 năm 2014

Bản thuyết minh Báo cáo tài chính hợp nhất (tiếp theo)

#### Cổ phiếu

	<u>Số cuối năm</u>	<u>Số đầu năm</u>
Số lượng cổ phiếu đăng ký phát hành	9.000.000	9.000.000
Số lượng cổ phiếu đã bán ra công chúng	9.000.000	9.000.000
- Cổ phiếu phổ thông	9.000.000	9.000.000
- Cổ phiếu ưu đãi	-	-
Số lượng cổ phiếu được mua lại	-	-
- Cổ phiếu phổ thông	-	-
- Cổ phiếu ưu đãi	-	-
Số lượng cổ phiếu đang lưu hành	9.000.000	9.000.000
- Cổ phiếu phổ thông	9.000.000	9.000.000
- Cổ phiếu ưu đãi	-	-

Mệnh giá cổ phiếu đang lưu hành: 10.000 VND.

#### 24. Lợi ích của cổ đông thiểu số

Lợi ích của cổ đông thiểu số thể hiện phần quyền lợi của các cổ đông thiểu số trong giá trị tài sản thuần của công ty con. Tình hình biến động lợi ích của cổ đông thiểu số như sau:

	<u>Năm nay</u>	<u>Năm trước</u>
Số đầu năm	41.570.012	41.224.391
Lợi nhuận sau thuế của cổ đông thiểu số	7.999.996	6.912.396
Trích lập quỹ khen thưởng phúc lợi	(1.199.999)	(1.036.859)
Chia cổ tức	(10.743.579)	(5.529.916)
Hoàn nhập quỹ dự phòng tài chính về lợi nhuận chưa phân phối	(1.563.583)	-
Tặng khác	3.941.914	-
<b>Số cuối năm</b>	<b>40.004.761</b>	<b>41.570.012</b>

## VI. THÔNG TIN BỔ SUNG CHO CÁC KHOẢN MỤC TRÌNH BÀY TRONG BÁO CÁO KẾT QUẢ HOẠT ĐỘNG KINH DOANH HỢP NHẤT

### 1. Doanh thu bán hàng và cung cấp dịch vụ

	<u>Năm nay</u>	<u>Năm trước</u>
Tổng doanh thu	408.340.744.305	349.458.180.685
- Doanh thu bán hàng hóa	2.373.882.678	5.166.376.209
- Doanh thu bán thành phẩm	365.310.992.200	301.992.879.016
- Doanh thu kinh doanh bất động sản	40.655.869.427	42.298.925.460
Các khoản giảm trừ doanh thu:	(2.758.437.860)	(2.540.410.277)
- Chiết khấu thương mại	(2.049.345.465)	(2.314.619.933)
- Giảm giá hàng bán	(709.092.395)	(225.790.344)
<b>Doanh thu thuần</b>	<b>405.582.306.445</b>	<b>346.917.770.408</b>
Trong đó:		
- Doanh thu thuần bán hàng hóa	2.373.882.678	5.166.376.209
- Doanh thu thuần bán thành phẩm	362.552.554.340	299.452.468.739
- Doanh thu kinh doanh bất động sản	40.655.869.427	42.298.925.460



## CÔNG TY CỔ PHẦN THỰC PHẨM NÔNG SẢN XUẤT KHẨU SÀI GÒN

Địa chỉ: số 58 Võ Văn Tần, phường 6, quận 3, TP. Hồ Chí Minh

### BÁO CÁO TÀI CHÍNH HỢP NHẤT

Cho năm tài chính kết thúc ngày 31 tháng 12 năm 2014

Bản thuyết minh Báo cáo tài chính hợp nhất (tiếp theo)

#### 2. Giá vốn hàng bán

	Năm nay	Năm trước
Giá vốn của hàng hóa đã cung cấp	2.053.695.189	4.741.383.452
Giá vốn của thành phẩm đã cung cấp <sup>(i)</sup>	312.158.835.451	267.869.913.650
Giá vốn của hoạt động kinh doanh bất động sản	23.761.145.394	17.502.373.639
<b>Cộng</b>	<b>337.973.676.034</b>	<b>290.113.670.741</b>

(i) Giá vốn của thành phẩm đã cung cấp như sau:

	Năm nay	Năm trước
Chi phí nguyên vật liệu trực tiếp	231.622.957.335	200.666.943.765
Chi nhân công trực tiếp	47.296.947.206	43.052.354.133
Chi phí sản xuất chung	25.976.733.056	29.641.453.637
<b>Tổng chi phí sản xuất</b>	<b>304.896.637.597</b>	<b>273.360.751.535</b>
Chênh lệch chi phí sản xuất kinh doanh dở dang	198.552.120	281.874.313
<b>Tổng giá thành sản xuất</b>	<b>305.095.189.717</b>	<b>273.642.625.848</b>
Chênh lệch tồn kho thành phẩm	5.821.467.324	(5.850.472.198)
Nhập, xuất khác	1.242.178.410	77.760.000
<b>Giá vốn của thành phẩm đã cung cấp</b>	<b>312.158.835.451</b>	<b>267.869.913.650</b>

#### 3. Doanh thu hoạt động tài chính

	Năm nay	Năm trước
Lãi tiền gửi không kỳ hạn	35.880.679	50.165.619
Lãi tiền gửi có kỳ hạn	6.760.286.775	6.367.545.084
Cổ tức, lợi nhuận được chia	593.657.750	1.004.870.374
Lãi chênh lệch tỷ giá đã thực hiện	979.258.583	1.124.965.180
<b>Cộng</b>	<b>8.369.083.787</b>	<b>8.547.546.257</b>

#### 4. Chi phí tài chính

	Năm nay	Năm trước
Chi phí lãi vay	103.449.235	44.171.268
Lỗ do chênh lệch tỷ giá đã thực hiện	415.459.212	634.547.671
Lỗ do chênh lệch tỷ giá chưa thực hiện	196.217.363	63.006.246
<b>Cộng</b>	<b>715.125.810</b>	<b>741.725.185</b>

#### 5. Chi phí bán hàng

	Năm nay	Năm trước
Chi phí cho nhân viên	3.976.193.017	3.809.351.762
Chi phí nguyên liệu, vật liệu	193.831.231	-
Chi phí khấu hao tài sản cố định	99.545.127	268.865.020
Chi phí dịch vụ mua ngoài	14.478.885.224	12.302.534.968
Chi phí khác	1.171.150.946	943.356.241
<b>Cộng</b>	<b>19.919.605.545</b>	<b>17.324.107.991</b>







## CÔNG TY CỔ PHẦN THỰC PHẨM NÔNG SẢN XUẤT KHẨU SÀI GÒN

Địa chỉ: số 58 Võ Văn Tần, phường 6, quận 3, TP. Hồ Chí Minh

**BÁO CÁO TÀI CHÍNH HỢP NHẤT**

Cho năm tài chính kết thúc ngày 31 tháng 12 năm 2014

**Bản thuyết minh Báo cáo tài chính hợp nhất (tiếp theo)**

### VII. THÔNG TIN BỔ SUNG CHO CÁC KHOẢN MỤC TRÌNH BÀY TRONG BÁO CÁO LƯU CHUYỂN TIỀN TỆ HỢP NHẤT

**Các giao dịch không bằng tiền**

Tập đoàn phát sinh các giao dịch không bằng tiền như sau:

	<u>Số cuối năm</u>	<u>Số đầu năm</u>
Ứng trước nhà cung cấp mua tài sản cố định	-	1.240.000.000
Phải trả nhà cung cấp mua tài sản cố định	642.950.000	1.798.636.364

### VIII. NHỮNG THÔNG TIN KHÁC

#### 1. Giao dịch với các bên liên quan

*Giao dịch với các thành viên quản lý chủ chốt và các cá nhân có liên quan*

Các thành viên quản lý chủ chốt và các cá nhân có liên quan gồm: các thành viên Hội đồng quản trị, Ban Tổng Giám đốc, Kế toán trưởng Công ty cổ phần thực phẩm nông sản xuất khẩu Sài Gòn và các thành viên mật thiết trong gia đình các cá nhân này.

Thu nhập của các thành viên quản lý chủ chốt như sau:

	<u>Năm nay</u>	<u>Năm trước</u>
Tiền lương	1.099.732.122	1.020.493.839
Tiền thưởng	93.486.325	215.000.000
<b>Cộng</b>	<b><u>1.193.218.447</u></b>	<b><u>1.235.493.839</u></b>

#### 2. Thông tin về bộ phận

Thông tin bộ phận được trình bày theo lĩnh vực kinh doanh và khu vực địa lý. Báo cáo bộ phận chính yếu là theo lĩnh vực kinh doanh do các hoạt động kinh doanh của Tập đoàn được tổ chức và quản lý theo tính chất của sản phẩm và dịch vụ.

##### *Lĩnh vực kinh doanh*

Tập đoàn có các lĩnh vực kinh doanh chính sau:

- Lĩnh vực kinh doanh bất động sản: Cho thuê nhà xưởng, văn phòng, kinh doanh nhà ở.
- Lĩnh vực sản xuất, thương mại: Sản xuất, chế biến thực phẩm.

Thông tin về bộ phận theo lĩnh vực kinh doanh của Tập đoàn được thể hiện ở Phụ lục 02 đính kèm.

##### *Khu vực địa lý*

Toàn bộ nhà xưởng của các Công ty trong Tập đoàn được đặt tại Việt Nam. Thị trường tiêu thụ của Công ty chủ yếu là Việt Nam và xuất khẩu sang các nước khác.

Chi tiết doanh thu thuần về bán hàng và cung cấp dịch vụ ra bên ngoài theo khu vực địa lý dựa trên vị trí của khách hàng như sau:

	<u>Năm nay</u>	<u>Năm trước</u>
Việt Nam	77.868.207.584	80.727.522.795
Xuất khẩu	327.714.098.861	266.190.247.613
<b>Cộng</b>	<b><u>405.582.306.445</u></b>	<b><u>346.917.770.408</u></b>

## CÔNG TY CỔ PHẦN THỰC PHẨM NÔNG SẢN XUẤT KHẨU SÀI GÒN

Địa chỉ: số 58 Võ Văn Tần, phường 6, quận 3, TP. Hồ Chí Minh

### BÁO CÁO TÀI CHÍNH HỢP NHẤT

Cho năm tài chính kết thúc ngày 31 tháng 12 năm 2014

**Bản thuyết minh Báo cáo tài chính hợp nhất (tiếp theo)**

#### 3. Thuê hoạt động

Tại ngày kết thúc năm tài chính, các khoản thanh toán tiền thuê tối thiểu trong tương lai thu được từ các hợp đồng thuê hoạt động như sau:

	<u>Số cuối năm</u>	<u>Số đầu năm</u>
Từ 01 năm trở xuống	28.439.915.865	13.159.106.436
Trên 01 năm đến 05 năm	27.312.078.909	16.504.265.399
<b>Cộng</b>	<b><u>55.751.994.774</u></b>	<b><u>29.663.371.835</u></b>

#### 4. Quản lý rủi ro tài chính

##### Tổng quan

Hoạt động của Tập đoàn phát sinh các rủi ro tài chính sau: rủi ro tín dụng, rủi ro thanh khoản và rủi ro thị trường. Ban Tổng Giám đốc Công ty cổ phần thực phẩm nông sản xuất khẩu Sài Gòn chịu trách nhiệm trong việc thiết lập các chính sách và các kiểm soát nhằm giảm thiểu các rủi ro tài chính cũng như giám sát việc thực hiện các chính sách và các kiểm soát đã thiết lập. Việc quản lý rủi ro được thực hiện chủ yếu bởi Phòng Kế toán – Tài chính theo các chính sách và các thủ tục đã được Ban Tổng Giám đốc phê duyệt.

##### Rủi ro tín dụng

Rủi ro tín dụng là rủi ro mà một bên tham gia trong hợp đồng không có khả năng thực hiện được nghĩa vụ của mình dẫn đến tổn thất về tài chính cho Tập đoàn.

Tập đoàn có các rủi ro tín dụng phát sinh chủ yếu từ các khoản phải thu khách hàng và tiền gửi ngân hàng.

##### Phải thu khách hàng

Tập đoàn giảm thiểu rủi ro tín dụng bằng cách chi giao dịch với các đơn vị có khả năng tài chính tốt, yêu cầu mở thư tín dụng hoặc có tài sản đảm bảo đối với các đơn vị giao dịch lần đầu hay chưa có thông tin về khả năng tài chính. Ngoài ra, nhân viên kế toán công nợ thường xuyên theo dõi nợ phải thu để đôn đốc thu hồi.

Khoản phải thu khách hàng của Tập đoàn liên quan đến nhiều đơn vị và cá nhân nên rủi ro tín dụng tập trung đối với khoản phải thu khách hàng là thấp.

##### Tiền gửi ngân hàng

Các khoản tiền gửi ngân hàng có kỳ hạn và không có kỳ hạn của Tập đoàn được gửi tại các ngân hàng có uy tín do vậy rủi ro tín dụng đối với tiền gửi ngân hàng là thấp.

Mức độ rủi ro tín dụng tối đa đối với các tài sản tài chính là giá trị ghi sổ của các tài sản tài chính (xem thuyết minh số VIII.5 về giá trị ghi sổ của các tài sản tài chính).

Bảng phân tích về thời gian quá hạn và giảm giá của các tài sản tài chính như sau:

	<u>Chưa quá hạn hay chưa bị giảm giá</u>	<u>Đã quá hạn nhưng không giảm giá</u>	<u>Đã quá hạn và/hoặc bị giảm giá</u>	<u>Cộng</u>
<b>Số cuối năm</b>				
Tiền và các khoản tương đương tiền	11.787.280.691	-	-	11.787.280.691
Các khoản đầu tư nắm giữ đến ngày đáo hạn	81.200.000.000	-	-	81.200.000.000
Phải thu khách hàng	24.331.180.909	-	377.783.000	24.708.963.909
Các khoản phải thu khác	2.235.415.337	-	-	2.235.415.337
Tài sản tài chính sẵn sàng để bán	13.794.116.000	-	-	13.794.116.000
<b>Cộng</b>	<b><u>133.347.992.937</u></b>	<b><u>-</u></b>	<b><u>377.783.000</u></b>	<b><u>133.725.775.937</u></b>

**CÔNG TY CỔ PHẦN THỰC PHẨM NÔNG SẢN XUẤT KHẨU SÀI GÒN**

Địa chỉ: số 58 Võ Văn Tần, phường 6, quận 3, TP. Hồ Chí Minh

**BÁO CÁO TÀI CHÍNH HỢP NHẤT**

Cho năm tài chính kết thúc ngày 31 tháng 12 năm 2014

**Bản thuyết minh Báo cáo tài chính hợp nhất (tiếp theo)**

	<u>Chưa quá hạn hay chưa bị giảm giá</u>	<u>Đã quá hạn nhưng không giảm giá</u>	<u>Đã quá hạn và/hoặc bị giảm giá</u>	<u>Cộng</u>
<b>Số đầu năm</b>				
Tiền và các khoản tương đương tiền	20.638.148.931	-	-	20.638.148.931
Các khoản đầu tư nắm giữ đến ngày đáo hạn	76.288.000.000	-	-	76.288.000.000
Phải thu khách hàng	14.268.309.485	1.402.006.483	-	15.670.315.968
Các khoản phải thu khác	4.368.161.136	-	-	4.368.161.136
Tài sản tài chính sẵn sàng để bán	13.794.116.000	-	-	13.794.116.000
<b>Cộng</b>	<b>129.356.735.552</b>	<b>1.402.006.483</b>	<b>-</b>	<b>130.758.742.035</b>

Chi tiết thời gian quá hạn của phải thu khách hàng đã quá hạn nhưng không giảm giá như sau:

	<u>Số cuối năm</u>	<u>Số đầu năm</u>
Quá hạn dưới 6 tháng	-	1.133.762.002
Quá hạn trên 6 tháng đến dưới 1 năm	-	241.369.721
Quá hạn trên 1 năm đến dưới 2 năm	-	4.065.336
Quá hạn trên 2 năm đến 3 năm	-	21.658.252
Quá hạn trên 3 năm	-	1.151.172
<b>Cộng</b>	<b>-</b>	<b>1.402.006.483</b>

**Rủi ro thanh khoản**

Rủi ro thanh khoản là rủi ro Tập đoàn gặp khó khăn khi thực hiện nghĩa vụ tài chính do thiếu tiền.

Rủi ro thanh khoản của Tập đoàn chủ yếu phát sinh từ việc các tài sản tài chính và nợ phải trả tài chính có các thời điểm đáo hạn lệch nhau.

Tập đoàn quản lý rủi ro thanh khoản thông qua các biện pháp: thường xuyên theo dõi các yêu cầu về thanh toán hiện tại và dự kiến trong tương lai để duy trì một lượng tiền cũng như các khoản vay ở mức phù hợp, giám sát các luồng tiền phát sinh thực tế với dự kiến nhằm giảm thiểu ảnh hưởng do biến động của luồng tiền.

Thời hạn thanh toán của các khoản nợ phải trả tài chính phi phát sinh (không bao gồm lãi phải trả) dựa trên thời hạn thanh toán theo hợp đồng và chưa được chiết khấu như sau:

	<u>Từ 1 năm trở xuống</u>	<u>Trên 1 năm đến 5 năm</u>	<u>Cộng</u>
<b>Số cuối năm</b>			
Vay và nợ			
Phải trả người bán	12.618.763.572	-	12.618.763.572
Các khoản phải trả khác	5.098.298.633	4.710.937.875	9.809.236.508
<b>Cộng</b>	<b>17.717.062.205</b>	<b>4.710.937.875</b>	<b>22.428.000.080</b>
<b>Số đầu năm</b>			
Vay và nợ			
Phải trả người bán	10.596.980.027	-	10.596.980.027
Phải trả người bán	17.491.474.143	-	17.491.474.143
Các khoản phải trả khác	2.133.934.394	6.334.785.693	8.468.720.087
<b>Cộng</b>	<b>30.222.388.564</b>	<b>6.334.785.693</b>	<b>36.557.174.257</b>



## CÔNG TY CỔ PHẦN THỰC PHẨM NÔNG SẢN XUẤT KHẨU SÀI GÒN

Địa chỉ: số 58 Võ Văn Tần, phường 6, quận 3, TP. Hồ Chí Minh

### BÁO CÁO TÀI CHÍNH HỢP NHẤT

Cho năm tài chính kết thúc ngày 31 tháng 12 năm 2014

**Bản thuyết minh Báo cáo tài chính hợp nhất (tiếp theo)**

Ban Tổng Giám đốc Công ty cổ phần thực phẩm nông sản xuất khẩu Sài Gòn cho rằng mức độ rủi ro đối với việc trả nợ là thấp. Tập đoàn có khả năng thanh toán các khoản nợ đến hạn từ dòng tiền từ hoạt động kinh doanh và tiền thu từ các tài sản tài chính đáo hạn.

#### *Rủi ro thị trường*

Rủi ro thị trường là rủi ro mà giá trị hợp lý hoặc các luồng tiền trong tương lai của công cụ tài chính sẽ biến động theo những thay đổi của giá thị trường.

Rủi ro thị trường liên quan đến hoạt động của Tập đoàn gồm: rủi ro ngoại tệ, rủi ro về giá chứng khoán và rủi ro về giá hàng hóa/nguyên vật liệu.

Các phân tích về độ nhạy, các đánh giá dưới đây liên quan đến tình hình tài chính hợp nhất của Tập đoàn tại ngày 31 tháng 12 năm 2014 và ngày 31 tháng 12 năm 2013 trên cơ sở giá trị nợ thuần. Mức thay đổi của tỷ giá, lãi suất sử dụng để phân tích độ nhạy được dựa trên việc đánh giá khả năng có thể xảy ra trong vòng một năm tới với các điều kiện quan sát được của thị trường tại thời điểm hiện tại.

#### *Rủi ro ngoại tệ*

Rủi ro ngoại tệ là rủi ro mà giá trị hợp lý hoặc các luồng tiền trong tương lai của công cụ tài chính sẽ biến động theo những thay đổi của tỷ giá hối đoái.

Tập đoàn xuất khẩu sản phẩm với đồng tiền giao dịch chủ yếu là USD do vậy bị ảnh hưởng bởi sự biến động của tỷ giá hối đoái.

Tập đoàn quản lý rủi ro liên quan đến biến động của tỷ giá hối đoái bằng cách tối ưu thời hạn thanh toán các khoản nợ, dự báo tỷ giá ngoại tệ, duy trì hợp lý cơ cấu vay và nợ giữa ngoại tệ và VND, lựa chọn thời điểm mua và thanh toán các khoản ngoại tệ tại thời điểm tỷ giá thấp, sử dụng tối ưu nguồn tiền hiện có để cân bằng giữa rủi ro tỷ giá và rủi ro thanh khoản.

Tài sản thuần có gốc ngoại tệ của Tập đoàn như sau:

	Số cuối năm		Số đầu năm	
	USD	EUR	USD	EUR
Tiền và các khoản tương đương tiền	175.474,00	1,23	442.681,03	1,23
Phải thu khách hàng	860.881,77	-	430.466,76	-
Phải trả người bán	(89.232,99)	-	(19.696,40)	-
Các khoản phải trả khác	(284.845,80)	-	(284.845,80)	-
<b>Tài sản thuần có gốc ngoại tệ</b>	<b>662.276,98</b>	<b>1,23</b>	<b>568.605,59</b>	<b>1,23</b>

Ban Tổng Giám đốc Công ty cổ phần thực phẩm nông sản xuất khẩu Sài Gòn đánh giá mức độ ảnh hưởng do biến động của tỷ giá hối đoái đến lợi nhuận sau thuế và vốn chủ sở hữu của Tập đoàn là không đáng kể.

#### *Rủi ro về giá chứng khoán*

Các chứng khoán do Tập đoàn nắm giữ có thể bị ảnh hưởng bởi các rủi ro về giá trị tương lai của chứng khoán đầu tư. Tập đoàn quản lý rủi ro về giá chứng khoán bằng cách thiết lập hạn mức đầu tư và đa dạng hóa danh mục đầu tư.

Ban Tổng Giám đốc Công ty cổ phần thực phẩm nông sản xuất khẩu Sài Gòn đánh giá mức độ ảnh hưởng do biến động của giá chứng khoán đến lợi nhuận sau thuế và vốn chủ sở hữu của Tập đoàn là không đáng kể do các khoản đầu tư chứng khoán nhỏ.



## CÔNG TY CỔ PHẦN THỰC PHẨM NÔNG SẢN XUẤT KHẨU SÀI GÒN

Địa chỉ: số 58 Võ Văn Tần, phường 6, quận 3, TP. Hồ Chí Minh

### BÁO CÁO TÀI CHÍNH HỢP NHẤT

Cho năm tài chính kết thúc ngày 31 tháng 12 năm 2014

**Bản thuyết minh Báo cáo tài chính hợp nhất (tiếp theo)**

#### *Rủi ro về giá hàng hóa/nguyên vật liệu*

Tập đoàn có rủi ro về sự biến động của giá hàng hóa/nguyên vật liệu. Tập đoàn quản lý rủi ro về giá hàng hóa/nguyên vật liệu bằng cách theo dõi chặt chẽ các thông tin và tình hình có liên quan của thị trường nhằm quản lý thời điểm mua hàng, kế hoạch sản xuất và mức hàng tồn kho một cách hợp lý.

#### *Tài sản đảm bảo*

Tập đoàn không có tài sản tài chính thế chấp cho các đơn vị khác cũng như nhận tài sản thế chấp từ các đơn vị khác tại ngày 31 tháng 12 năm 2014 và tại ngày 31 tháng 12 năm 2013.

### 5. Giá trị hợp lý của tài sản và nợ phải trả tài chính

#### *Tài sản tài chính*

	Giá trị ghi sổ				Giá trị hợp lý	
	Số cuối năm		Số đầu năm		Số cuối năm	Số đầu năm
	Giá gốc	Dự phòng	Giá gốc	Dự phòng		
Tiền và các khoản tương đương tiền	11.787.280.691	-	20.638.148.931	-	11.787.280.691	20.638.148.931
Các khoản đầu tư nắm giữ đến ngày đáo hạn	81.200.000.000	-	76.288.000.000	-	81.200.000.000	76.288.000.000
Phải thu khách hàng	24.708.963.909	(377.783.000)	15.670.315.968	(377.783.000)	24.331.180.909	15.292.532.968
Các khoản phải thu khác	2.235.415.337	-	4.368.161.136	-	2.235.415.337	4.368.161.136
Tài sản tài chính sẵn sàng để bán	13.794.116.000	-	13.794.116.000	-	13.794.116.000	13.794.116.000
<b>Cộng</b>	<b>133.725.775.937</b>	<b>(377.783.000)</b>	<b>130.758.742.035</b>	<b>(377.783.000)</b>	<b>133.347.992.937</b>	<b>130.380.959.035</b>

#### *Nợ phải trả tài chính*

	Giá trị ghi sổ		Giá trị hợp lý	
	Số cuối năm	Số đầu năm	Số cuối năm	Số đầu năm
	Vay và nợ	-	10.596.980.027	-
Phải trả người bán	12.618.763.572	17.491.474.143	12.618.763.572	17.491.474.143
Các khoản phải trả khác	9.809.236.508	8.468.720.087	8.930.116.925	7.372.761.650
<b>Cộng</b>	<b>22.428.000.080</b>	<b>36.557.174.257</b>	<b>21.548.880.497</b>	<b>35.461.215.820</b>

Giá trị hợp lý của các tài sản tài chính và nợ phải trả tài chính được phản ánh theo giá trị mà công cụ tài chính có thể được chuyển đổi trong một giao dịch hiện tại giữa các bên có đầy đủ hiểu biết và mong muốn giao dịch.

Tập đoàn sử dụng phương pháp và giả định sau để ước tính giá trị hợp lý:

- Giá trị hợp lý của tiền và các khoản tương đương tiền, phải thu khách hàng, các khoản phải thu khác, vay, phải trả người bán và các khoản phải trả khác ngắn hạn tương đương giá trị sổ sách (đã trừ dự phòng cho phần ước tính có khả năng không thu hồi được) của các khoản mục này do có kỳ hạn ngắn.
- Giá trị hợp lý của các khoản phải trả khác dài hạn được ước tính bằng cách chiết khấu dòng tiền với lãi suất áp dụng cho các khoản nợ có đặc điểm và thời gian đáo hạn còn lại tương tự.

## CÔNG TY CỔ PHẦN THỰC PHẨM NÔNG SẢN XUẤT KHẨU SÀI GÒN

Địa chỉ: số 58 Võ Văn Tần, phường 6, quận 3, TP. Hồ Chí Minh

### BÁO CÁO TÀI CHÍNH HỢP NHẤT

Cho năm tài chính kết thúc ngày 31 tháng 12 năm 2014

**Bản thuyết minh Báo cáo tài chính hợp nhất (tiếp theo)**

Tập đoàn chưa thực hiện đánh giá chính thức các tài sản tài chính sẵn sàng để bán chưa niêm yết và không có giá giao dịch của 3 công ty chứng khoán công bố. Tuy nhiên, Ban Tổng Giám đốc Công ty cổ phần thực phẩm nông sản xuất khẩu Sài Gòn đánh giá giá trị hợp lý của các tài sản tài chính này không có sự khác biệt trọng yếu so với giá trị ghi sổ.

TP. Hồ Chí Minh, ngày 15 tháng 3 năm 2015

**Trần Nguyên Trân**  
Người lập biểu

**Cao Xuân Cường**  
Kế toán trưởng



**Ngô Bình Long**  
Tổng Giám đốc

49/  
IG  
EMI  
N VÀ  
&  
PH

## CÔNG TY CỔ PHẦN THỰC PHẨM NÔNG SẢN XUẤT KHẨU SÀI GÒN

Địa chỉ: số 58 Võ Văn Tần, phường 6, quận 3, TP. Hồ Chí Minh

### BÁO CÁO TÀI CHÍNH HỢP NHẤT

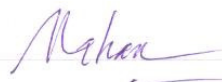
Cho năm tài chính kết thúc ngày 31 tháng 12 năm 2014

Phụ lục 01 : Bảng đối chiếu biến động của vốn chủ sở hữu

Đơn vị tính: VND

	Vốn đầu tư của chủ sở hữu	Thặng dư vốn cổ phần	Quỹ đầu tư phát triển	Quỹ dự phòng tài chính	Lợi nhuận sau thuế chưa phân phối	Cộng
Số dư đầu năm trước	90.000.000.000	123.775.000.000	9.912.855.351	6.659.215.828	46.860.239.925	277.207.311.104
Lợi nhuận trong năm trước	-	-	-	-	27.031.781.496	27.031.781.496
Chia cổ tức trong năm trước	-	-	-	-	(27.000.000.000)	(27.000.000.000)
Trích lập các quỹ trong năm trước	-	-	-	1.673.323.836	(4.631.600.827)	(2.958.276.991)
Điều chỉnh khác	-	-	-	-	1.036.860	1.036.860
<b>Số dư cuối năm trước</b>	<b>90.000.000.000</b>	<b>123.775.000.000</b>	<b>9.912.855.351</b>	<b>8.332.539.664</b>	<b>42.261.457.454</b>	<b>274.281.852.469</b>
Số dư đầu năm nay	90.000.000.000	123.775.000.000	9.912.855.351	8.332.539.664	42.261.457.454	274.281.852.469
Lợi nhuận trong năm nay	-	-	-	-	34.151.521.950	34.151.521.950
Chia cổ tức trong năm nay	-	-	-	-	(18.000.000.000)	(18.000.000.000)
Trích lập các quỹ trong năm nay	-	-	-	1.282.534.243	(4.712.700.317)	(3.430.166.074)
Hoàn nhập quỹ dự phòng tài chính vào lợi nhuận chưa phân phối	-	-	-	(1.562.019.358)	1.562.019.358	-
Điều chỉnh khác	-	-	-	(345.620)	(2.032.712)	(2.378.332)
<b>Số dư cuối năm nay</b>	<b>90.000.000.000</b>	<b>123.775.000.000</b>	<b>9.912.855.351</b>	<b>8.052.708.929</b>	<b>55.260.265.733</b>	<b>287.000.830.013</b>

TP. Hồ Chí Minh, ngày 15 tháng 3 năm 2015



Trần Nguyễn Trân  
Người lập biểu



Cao Xuân Cường  
Kế toán trưởng



Ngô Bình Long  
Tổng Giám đốc



## CÔNG TY CỔ PHẦN THỰC PHẨM NÔNG SẢN XUẤT KHẨU SÀI GÒN

Địa chỉ: số 58 Võ Văn Tần, phường 6, quận 3, TP. Hồ Chí Minh

### BÁO CÁO TÀI CHÍNH HỢP NHẤT

Cho năm tài chính kết thúc ngày 31 tháng 12 năm 2014

#### Phụ lục 02: Thông tin về bộ phận theo lĩnh vực kinh doanh

Đơn vị tính: VND

Thông tin về kết quả kinh doanh, tài sản cố định và các tài sản dài hạn khác và giá trị các khoản chi phí lớn không bằng tiền của bộ phận theo lĩnh vực kinh doanh của Tập đoàn như sau:

	Lĩnh vực sản xuất, thương mại	Lĩnh vực kinh doanh bất động sản	Các khoản loại trừ	Cộng
<b>Năm nay</b>				
Doanh thu thuần về bán hàng và cung cấp dịch vụ ra bên ngoài	364.926.437.018	40.655.869.427	-	405.582.306.445
Doanh thu thuần về bán hàng và cung cấp dịch vụ giữa các bộ phận	-	8.819.522.309	(8.819.522.309)	-
<b>Tổng doanh thu thuần về bán hàng và cung cấp dịch vụ</b>	<b>364.926.437.018</b>	<b>49.475.391.736</b>	<b>(8.819.522.309)</b>	<b>405.582.306.445</b>
Kết quả kinh doanh theo bộ phận	44.398.928.828	(13.160.355.413)	-	31.238.573.415
Các chi phí không phân bổ theo bộ phận				-
Lợi nhuận từ hoạt động kinh doanh				31.238.573.415
Doanh thu hoạt động tài chính				8.369.083.787
Chi phí tài chính				(715.125.810)
Thu nhập khác				9.942.650.967
Chi phí khác				(3.947.557.476)
Chi phí thuế thu nhập doanh nghiệp hiện hành				(10.728.102.937)
Chi phí thuế thu nhập doanh nghiệp hoãn lại				-
<b>Lợi nhuận sau thuế thu nhập doanh nghiệp</b>				<b>34.159.521.946</b>
<b>Tổng chi phí đã phát sinh để mua tài sản cố định và các tài sản dài hạn khác</b>	<b>9.852.315.205</b>	<b>5.038.562.054</b>	<b>-</b>	<b>14.890.877.259</b>
<b>Tổng chi phí khấu hao và phân bổ chi phí trả trước dài hạn</b>	<b>4.562.509.322</b>	<b>7.548.266.479</b>	<b>-</b>	<b>12.110.775.801</b>
<b>Tổng giá trị các khoản chi phí lớn không bằng tiền (trừ chi phí khấu hao và phân bổ chi phí trả trước dài hạn)</b>	<b>-</b>	<b>-</b>	<b>-</b>	<b>-</b>





## CÔNG TY CỔ PHẦN THỰC PHẨM NÔNG SẢN XUẤT KHẨU SÀI GÒN

Địa chỉ: số 58 Võ Văn Tần, phường 6, quận 3, TP. Hồ Chí Minh

### BÁO CÁO TÀI CHÍNH HỢP NHẤT

Cho năm tài chính kết thúc ngày 31 tháng 12 năm 2014

Phụ lục 02: Thông tin về bộ phận theo lĩnh vực kinh doanh (tiếp theo)

	Lĩnh vực sản xuất, thương mại	Lĩnh vực kinh doanh bất động sản	Các khoản loại trừ	Cộng
<b>Năm trước</b>				
Doanh thu thuần về bán hàng và cung cấp dịch vụ ra bên ngoài	304.618.844.948	42.298.925.460	-	346.917.770.408
Doanh thu thuần về bán hàng và cung cấp dịch vụ giữa các bộ phận	-	7.918.955.293	(7.918.955.293)	-
<b>Tổng doanh thu thuần về bán hàng và cung cấp dịch vụ</b>	<b>304.618.844.948</b>	<b>50.217.880.753</b>	<b>(7.918.955.293)</b>	<b>346.917.770.408</b>
Kết quả kinh doanh theo bộ phận	5.933.469.303	19.329.166.830	-	25.262.636.133
Các chi phí không phân bổ theo bộ phận				-
Lợi nhuận từ hoạt động kinh doanh				25.262.636.133
Doanh thu hoạt động tài chính				8.547.546.257
Chi phí tài chính				(741.725.185)
Thu nhập khác				3.239.553.147
Chi phí khác				(119.178.766)
Chi phí thuế thu nhập doanh nghiệp hiện hành				(9.150.137.694)
Chi phí thuế thu nhập doanh nghiệp hoãn lại				-
<b>Lợi nhuận sau thuế thu nhập doanh nghiệp</b>				<b>27.038.693.892</b>
<b>Tổng chi phí đã phát sinh để mua tài sản cố định và các tài sản dài hạn khác</b>	<b>2.509.582.083</b>	<b>1.910.025.153</b>	-	<b>4.419.607.236</b>
<b>Tổng chi phí khấu hao và phân bổ chi phí trả trước dài hạn</b>	<b>4.101.380.617</b>	<b>7.725.422.962</b>	-	<b>11.826.803.579</b>
<b>Tổng giá trị các khoản chi phí lớn không bằng tiền (trừ chi phí khấu hao và phân bổ chi phí trả trước dài hạn)</b>	-	-	-	-



## CÔNG TY CỔ PHẦN THỰC PHẨM NÔNG SẢN XUẤT KHẨU SÀI GÒN

Địa chỉ: số 58 Võ Văn Tần, phường 6, quận 3, TP. Hồ Chí Minh

### BÁO CÁO TÀI CHÍNH HỢP NHẤT

Cho năm tài chính kết thúc ngày 31 tháng 12 năm 2014

#### Phụ lục 02: Thông tin về bộ phận theo lĩnh vực kinh doanh (tiếp theo)

Tài sản và nợ phải trả của bộ phận theo lĩnh vực kinh doanh của Tập đoàn như sau:

	Lĩnh vực sản xuất, thương mại	Lĩnh vực kinh doanh bất động sản	Các khoản loại trừ	Cộng
<b>Số cuối năm</b>				
Tài sản trực tiếp của bộ phận	108.649.396.993	131.102.490.042	-	239.751.887.035
Các tài sản không phân bổ theo bộ phận				94.994.116.000
<b>Tổng tài sản</b>				<b>334.746.003.035</b>
Nợ phải trả trực tiếp của bộ phận	26.849.617.702	16.888.507.760	-	43.738.125.462
Nợ phải trả không phân bổ theo bộ phận				3.967.042.799
<b>Tổng nợ phải trả</b>				<b>47.705.168.261</b>
<b>Số đầu năm</b>				
Tài sản trực tiếp của bộ phận	115.601.960.989	134.897.974.707	-	250.499.935.696
Các tài sản không phân bổ theo bộ phận				90.082.116.000
<b>Tổng tài sản</b>				<b>340.582.051.696</b>
Nợ phải trả trực tiếp của bộ phận	36.834.108.078	25.501.501.257	-	62.335.609.335
Nợ phải trả không phân bổ theo bộ phận				3.923.019.880
<b>Tổng nợ phải trả</b>				<b>66.258.629.215</b>

TP. Hồ Chí Minh, ngày 15 tháng 3 năm 2015

Trần Nguyên Trân  
Người lập biểu

Cao Xuân Cường  
Kế toán trưởng



Ngô Bình Long  
Tổng Giám đốc