

CỘNG HÒA XÃ HỘI CHỦ NGHĨA VIỆT NAM
ĐỘC LẬP - TỰ DO - HẠNH PHÚC

----- *** -----

BÁO CÁO TÀI CHÍNH

QUÝ II NĂM 2017

ĐƠN VỊ: CÔNG TY CỔ PHẦN KHOÁNG SẢN Á CHÂU

BAO GỒM: * **BẢNG CÂN ĐỐI KẾ TOÁN**
* **BÁO CÁO KẾT QUẢ KINH DOANH**
* **BÁO CÁO LƯU CHUYỂN TIỀN TỆ**
* **THUYẾT MINH BÁO CÁO TÀI CHÍNH**

Nam Cấm. ngày 18 tháng 07 năm 2017

CÔNG TY CỔ PHẦN KHOÁNG SẢN Á CHÂU

Địa chỉ: Lô 32 khu C, Khu Công nghiệp Nam Cẩm, xã Nghi Xá

huyện Nghi Lộc, tỉnh Nghệ An

BÁO CÁO TÀI CHÍNH QUÝ II

Kết thúc ngày 30 tháng 06 năm 2017

MẪU SỐ B01a-DN

(Ban hành theo Thông tư số 200/2014/TT-BTC

ngày 22/12/2014 của Bộ Tài Chính)

BẢNG CÂN ĐỐI KẾ TOÁN

Tại ngày 30 tháng 06 năm 2017

Đơn vị tính: VND

TÀI SẢN		Mã số	Thuyết minh	Số cuối kỳ	Số đầu năm
A -	TÀI SẢN NGẮN HẠN	100		37,051,177,835	34,081,296,754
I.	Tiền và các khoản tương đương tiền	110	V.1	5,871,773,481	3,106,708,811
1.	Tiền	111		5,871,773,481	3,106,708,811
2.	Các khoản tương đương tiền	112		-	-
II.	Đầu tư tài chính ngắn hạn	120		-	-
1.	Chứng khoán kinh doanh	121		-	-
2.	Dự phòng giảm giá chứng khoán kinh doanh	122		-	-
3.	Đầu tư nắm giữ đến ngày đáo hạn	123		-	-
III.	Các khoản phải thu ngắn hạn	130		23,202,075,080	20,860,966,913
1.	Phải thu ngắn hạn của khách hàng	131	V.2	22,528,782,082	21,279,870,662
2.	Trả trước cho người bán ngắn hạn	132	V.3	971,961,924	80,410,000
3.	Phải thu nội bộ ngắn hạn	133		-	-
4.	Phải thu theo tiến độ kế hoạch hợp đồng xây dựng	134		-	-
5.	Phải thu về cho vay ngắn hạn	135		-	-
6.	Phải thu ngắn hạn khác	136	V.4	401,427,962	200,783,139
7.	Dự phòng phải thu ngắn hạn khó đòi	137	V.5	(700,096,888)	(700,096,888)
8.	Tài sản thiếu chờ xử lý	139		-	-
IV.	Hàng tồn kho	140		6,799,717,646	9,434,366,439
1.	Hàng tồn kho	141	V.6	6,799,717,646	9,434,366,439
2.	Dự phòng giảm giá hàng tồn kho	149		-	-
V.	Tài sản ngắn hạn khác	150		1,177,611,628	679,254,591
1.	Chi phí trả trước ngắn hạn	151	V.7a	1,043,222,469	623,465,631
2.	Thuế giá trị gia tăng được khấu trừ	152		107,423,856	-
3.	Thuế và các khoản khác phải thu Nhà nước	153	V.13	26,965,303	55,788,960
4.	Giao dịch mua bán lại trái phiếu Chính phủ	154		-	-
5.	Tài sản ngắn hạn khác	155		-	-

CÔNG TY CỔ PHẦN KHOÁNG SẢN Á CHÂU

Địa chỉ: Lô 32 khu C, Khu Công nghiệp Nam Cẩm, xã Nghi Xá
 huyện Nghi Lộc, tỉnh Nghệ An
BÁO CÁO TÀI CHÍNH QUÝ II
 Kết thúc ngày 30 tháng 06 năm 2017
 Bảng cân đối kế toán (tiếp theo)

MẪU SỐ B01a-DN

(Ban hành theo Thông tư số 200/2014/TT-BTC
 ngày 22/12/2014 của Bộ Tài Chính)

TÀI SẢN		Mã số	Thuyết minh	Số cuối kỳ	Số đầu năm
B -	TÀI SẢN DÀI HẠN	200		52,101,390,108	50,261,190,802
I.	Các khoản phải thu dài hạn	210		1,415,799,241	998,528,739
1.	Phải thu dài hạn của khách hàng	211		-	-
2.	Trả trước cho người bán dài hạn	212		-	-
3.	Vốn kinh doanh ở đơn vị trực thuộc	213		-	-
4.	Phải thu nội bộ dài hạn	214		-	-
5.	Phải thu về cho vay dài hạn	215		-	-
6.	Phải thu dài hạn khác	216		1,415,799,241	998,528,739
7.	Dự phòng phải thu dài hạn khó đòi	219		-	-
II.	Tài sản cố định	220		46,505,307,009	45,694,083,658
1.	Tài sản cố định hữu hình	221	V.9	43,912,235,282	43,021,801,035
	Nguyên giá	222		77,641,044,326	73,986,626,144
	Giá trị hao mòn lũy kế	223		(33,728,809,044)	(30,964,825,109)
2.	Tài sản cố định thuê tài chính	224		-	-
	Nguyên giá	225		-	-
	Giá trị hao mòn lũy kế	226		-	-
3.	Tài sản cố định vô hình	227	V.10	2,593,071,727	2,672,282,623
	Nguyên giá	228		3,200,254,101	3,200,254,101
	Giá trị hao mòn lũy kế	229		(607,182,374)	(527,971,478)
III.	Bất động sản đầu tư	230		-	-
	Nguyên giá	231		-	-
	Giá trị hao mòn lũy kế	232		-	-
IV.	Tài sản dở dang dài hạn	240	V.11	277,150,740	-
1.	Chi phí sản xuất, kinh doanh dở dang dài hạn	241		-	-
2.	Chi phí xây dựng cơ bản dở dang	242		277,150,740	-
V.	Đầu tư tài chính dài hạn	250		-	-
1.	Đầu tư vào công ty con	251		-	-
2.	Đầu tư vào công ty liên doanh, liên kết	252		-	-
3.	Đầu tư góp vốn vào đơn vị khác	253		-	-
4.	Dự phòng đầu tư tài chính dài hạn	254		-	-
5.	Đầu tư nắm giữ đến ngày đáo hạn	255		-	-
VI.	Tài sản dài hạn khác	260		3,903,133,118	3,568,578,405
1.	Chi phí trả trước dài hạn	261	V.7b	3,903,133,118	3,568,578,405
2.	Tài sản thuế thu nhập hoãn lại	262		-	-
3.	Thiết bị, vật tư, phụ tùng thay thế dài hạn	263		-	-
4.	Tài sản dài hạn khác	268		-	-
5.	Lợi thế thương mại	269		-	-
	TỔNG CỘNG TÀI SẢN	270		89,152,567,943	84,342,487,556

CÔNG TY CỔ PHẦN KHOÁNG SẢN Á CHÂUĐịa chỉ: Lô 32 khu C, Khu Công nghiệp Nam Cẩm, xã Nghi Xá
huyện Nghi Lộc, tỉnh Nghệ An**BÁO CÁO TÀI CHÍNH QUÝ II**

Kết thúc ngày 30 tháng 06 năm 2017

Bảng cân đối kế toán (tiếp theo)

MẪU SỐ B01a-DN(Ban hành theo Thông tư số 200/2014/TT-BTC
ngày 22/12/2014 của Bộ Tài Chính)

NGUỒN VỐN		Mã số	Thuyết minh	Số cuối kỳ	Số đầu năm
C -	NỢ PHẢI TRẢ	300		44,698,286,257	34,377,104,467
I.	Nợ ngắn hạn	310		42,581,286,257	34,377,104,467
1.	Phải trả người bán ngắn hạn	311	V.11	10,875,496,208	14,712,741,099
2.	Người mua trả tiền trước ngắn hạn	312	V.12	-	100,971,241
3.	Thuế và các khoản phải nộp Nhà nước	313	V.13	600,934,777	255,045,587
4.	Phải trả người lao động	314		4,091,435,938	7,359,077,290
5.	Chi phí phải trả ngắn hạn	315	V.14	740,283,584	120,790,295
6.	Phải trả nội bộ ngắn hạn	316		-	-
7.	Phải trả theo tiến độ kế hoạch hợp đồng xây dựng	317		-	-
8.	Doanh thu chưa thực hiện ngắn hạn	318		-	-
9.	Phải trả ngắn hạn khác	319	V.15	6,005,041,047	298,874,707
10.	Vay và nợ thuê tài chính ngắn hạn	320	V.16a	20,149,641,560	11,350,536,180
11.	Dự phòng phải trả ngắn hạn	321		-	-
12.	Quỹ khen thưởng, phúc lợi	322	V.17	118,453,143	179,068,068
13.	Quỹ bình ổn giá	323		-	-
14.	Giao dịch mua bán lại trái phiếu Chính phủ	324		-	-
II.	Nợ dài hạn	330		2,117,000,000	-
1.	Phải trả người bán dài hạn	331		-	-
2.	Người mua trả tiền trước dài hạn	332		-	-
3.	Chi phí phải trả dài hạn	333		-	-
4.	Phải trả nội bộ về vốn kinh doanh	334		-	-
5.	Phải trả nội bộ dài hạn	335		-	-
6.	Doanh thu chưa thực hiện dài hạn	336		-	-
7.	Phải trả dài hạn khác	337		-	-
8.	Vay và nợ thuê tài chính dài hạn	338	V.16b	2,117,000,000	-
9.	Trái phiếu chuyển đổi	339		-	-
10.	Cổ phiếu ưu đãi	340		-	-
11.	Thuế thu nhập hoãn lại phải trả	341		-	-
12.	Dự phòng phải trả dài hạn	342		-	-
13.	Quỹ phát triển khoa học và công nghệ	343		-	-

CÔNG TY CỔ PHẦN KHOÁNG SẢN Á CHÂUĐịa chỉ: Lô 32 khu C, Khu Công nghiệp Nam Cẩm, xã Nghi Xá
huyện Nghi Lộc, tỉnh Nghệ An**BÁO CÁO TÀI CHÍNH QUÝ II**


Kết thúc ngày 30 tháng 06 năm 2017

Bảng cân đối kế toán (tiếp theo)

MẪU SỐ B01a-DN(Ban hành theo Thông tư số 200/2014/TT-BTC
ngày 22/12/2014 của Bộ Tài Chính)

NGUỒN VỐN		Mã số	Thuyết minh	Số cuối kỳ	Số đầu năm
D -	NGUỒN VỐN CHỦ SỞ HỮU	400		44,454,281,686	49,965,383,089
I.	Vốn chủ sở hữu	410	V.18	44,454,281,686	49,965,383,089
1.	Vốn góp của chủ sở hữu	411		28,500,000,000	28,500,000,000
-	Cổ phiếu phổ thông có quyền biểu quyết	411a		28,500,000,000	28,500,000,000
-	Cổ phiếu ưu đãi	411b		-	-
2.	Thặng dư vốn cổ phần	412		-	-
3.	Quyền chọn chuyển đổi trái phiếu	413		-	-
4.	Vốn khác của chủ sở hữu	414		-	-
5.	Cổ phiếu quỹ	415		-	-
6.	Chênh lệch đánh giá lại tài sản	416		-	-
7.	Chênh lệch tỷ giá hối đoái	417		-	-
8.	Quỹ đầu tư phát triển	418		9,925,898,014	8,820,532,346
9.	Quỹ hỗ trợ sắp xếp doanh nghiệp	419		-	-
10.	Quỹ khác thuộc vốn chủ sở hữu	420		-	-
11.	Lợi nhuận sau thuế chưa phân phối	421		6,028,383,672	12,644,850,743
-	LNST chưa phân phối lũy kế đến cuối kỳ trước	421a		-	12,644,850,743
-	LNST chưa phân phối kỳ này	421b		6,028,383,672	0
12.	Nguồn vốn đầu tư xây dựng cơ bản	422		-	-
13.	Lợi ích cổ đông không kiểm soát	429		-	-
II.	Nguồn kinh phí và quỹ khác	430		-	-
1.	Nguồn kinh phí	431		-	-
2.	Nguồn kinh phí đã hình thành tài sản cố định	432		-	-
TỔNG CỘNG NGUỒN VỐN		440		89,152,567,943	84,342,487,556

Người lập biểu




Lưu Thị Thu

Kế toán trưởng



Nguyễn Văn Chương



CÔNG TY CỔ PHẦN KHOÁNG SẢN Á CHÂU

Địa chỉ: Lô 32 khu C, Khu Công nghiệp Nam Cẩm, xã Nghi Xá

huyện Nghi Lộc, tỉnh Nghệ An

BÁO CÁO TÀI CHÍNH QUÝ II

Kết thúc ngày 30 tháng 06 năm 2017

MẪU SỐ B02a-DN

(Ban hành theo Thông tư số 200/2014/TT-BTC

ngày 22/12/2014 của Bộ Tài Chính)

BÁO CÁO KẾT QUẢ HOẠT ĐỘNG SẢN XUẤT KINH DOANH

Quý II năm 2017

Đơn vị tính: VND


CHỈ TIÊU	Mã số	Thuyết minh	Quý II		Lũy kế từ đầu năm đến cuối quý này	
			Năm nay	Năm trước	Năm nay	Năm trước
			VI.1	VI.2	VI.1	VI.2
1. Doanh thu bán hàng và cung cấp dịch vụ	01	VI.1	36,996,620,032	42,171,448,226	72,684,404,091	80,017,204,805
2. Các khoản giảm trừ doanh thu	02	VI.2	-	0	-	0
3. Doanh thu thuần về bán hàng và cung cấp dịch vụ	10		36,996,620,032	42,171,448,226	72,684,404,091	80,017,204,805
4. Giá vốn hàng bán	11	VI.3	22,110,350,235	26,403,309,018	43,713,602,411	49,459,036,926
5. Lợi nhuận gộp về bán hàng và cung cấp dịch vụ	20		14,886,269,797	15,768,139,208	28,970,801,680	30,558,167,879
6. Doanh thu hoạt động tài chính	21	VI.4	51,226,711	5,664,886	101,879,845	71,521,832
7. Chi phí tài chính	22	VI.5	153,851,191	246,732,706	347,346,751	537,217,136
Trong đó: chi phí lãi vay	23		107,360,022	235,075,843	193,869,744	523,121,743
8. Chi phí bán hàng	24	VI.6	9,182,766,804	10,562,593,974	18,117,797,058	19,813,883,373
9. Chi phí quản lý doanh nghiệp	25	VI.7	2,290,826,319	1,691,797,734	4,129,028,556	3,437,755,170
10. Lợi nhuận thuần từ hoạt động kinh doanh	30		3,310,052,194	3,272,679,680	6,478,509,160	6,840,834,032
11. Thu nhập khác	31	VI.8	72,379,389	6,000	72,440,896	6,000
12. Chi phí khác	32	VI.9	187,007,938	18,974,413	188,762,938	65,265,970
13. Lợi nhuận khác	40		(114,628,549)	(18,968,413)	(116,322,042)	(65,259,970)
14. Tổng lợi nhuận kế toán trước thuế	50		3,195,423,645	3,253,711,267	6,362,187,118	6,775,574,062

15. Chi phí thuế thu nhập doanh nghiệp hiện hành	51	VII.13	172,105,375	167,029,815	333,803,446	349,207,049
16. Chi phí thuế thu nhập doanh nghiệp hoãn lại	52		-	-	-	-
17. Lợi nhuận sau thuế thu nhập doanh nghiệp	60		3,023,318,270	3,086,681,452	6,028,383,672	6,426,367,013
18. Lãi cơ bản trên cổ phiếu	70	VI.10	928	948	1,851	1,977
19. Lãi suy giảm trên cổ phiếu	71		928	948	1,851	1,977

Người lập biểu


Lưu Thị Thu

Kế toán trưởng


Nguyễn Văn Chương



Hoàng Trọng Diên

CÔNG TY CỔ PHẦN KHOÁNG SẢN Á CHÂU

Địa chỉ: Lô 32 khu C, Khu Công nghiệp Nam Cẩm, xã Nghi Xá

huyện Nghi Lộc, tỉnh Nghệ An

BÁO CÁO TÀI CHÍNH QUÝ II

Kết thúc ngày 30 tháng 06 năm 2017

MẪU SỐ B03a-DN

(Ban hành theo Thông tư số 200/2014/TT-BTC

ngày 22/12/2014 của Bộ Tài Chính)

BÁO CÁO LƯU CHUYỂN TIỀN TỆ

(Theo phương pháp trực tiếp)

Quý II năm 2017

Đơn vị tính: VND

CHỈ TIÊU	Mã số	Thuyết minh	Lũy kế từ đầu năm đến cuối quý này	
			Năm nay	Năm trước
I. Lưu chuyển tiền từ hoạt động kinh doanh				
1. Tiền thu bán hàng, cung cấp dịch vụ và doanh thu khác	01		76,182,678,270	86,838,278,000
2. Tiền chi trả cho người cung cấp hàng hóa và dịch vụ	02		(52,557,969,232)	(56,297,829,886)
3. Tiền chi trả cho người lao động	03		(16,564,837,633)	(13,766,956,669)
4. Tiền chi trả lãi vay	04		(188,516,428)	(537,822,365)
5. Tiền chi nộp thuế Thu nhập doanh nghiệp	05		(252,237,219)	(322,661,996)
6. Tiền thu khác từ hoạt động kinh doanh	06		326,001,218	290,796,523
7. Tiền chi khác cho hoạt động kinh doanh	07		(6,918,551,903)	(5,732,146,105)
<i>Lưu chuyển tiền thuần từ hoạt động SX - KD</i>	<i>20</i>		<u><u>26,567,073</u></u>	<u><u>10,471,657,502</u></u>
II. Lưu chuyển tiền từ hoạt động đầu tư				
1. Tiền chi để mua sắm, xây dựng TSCĐ và các TS dài hạn khác	21		(3,752,460,885)	(1,480,458,420)
2. Tiền thu từ thanh lý, nhượng bán TSCĐ và TS dài hạn khác	22		-	-
3. Tiền chi cho vay, mua các công cụ nợ của các đơn vị khác	23		-	-
4. Tiền thu hồi cho vay, bán lại các công cụ nợ của đơn vị khác	24		-	-
5. Tiền chi cho đầu tư góp vốn vào đơn vị khác	25		-	-
6. Tiền thu hồi đầu tư góp vốn vào đơn vị khác	26		-	-
7. Tiền thu lãi cho vay, cổ tức và lợi nhuận được chia	27		3,035,177	5,399,312
<i>Lưu chuyển tiền thuần từ hoạt động đầu tư</i>	<i>30</i>		<u><u>(3,749,425,708)</u></u>	<u><u>(1,475,059,108)</u></u>
III. Lưu chuyển tiền từ hoạt động tài chính				
1. Tiền thu từ phát hành cổ phiếu, nhận vốn góp của chủ sở hữu	31		-	-
2. Tiền chi trả vốn góp cho các chủ sở hữu, mua lại CP của DN đã phát hành	32		-	-
3. Tiền vay ngắn hạn, dài hạn nhận được	33		26,141,194,916	15,311,421,750
4. Tiền chi trả nợ gốc vay	34		(15,244,568,764)	(17,839,100,265)
5. Tiền chi trả nợ thuê tài chính	35		-	-
6. Cổ tức, lợi nhuận đã trả cho chủ sở hữu	36		(4,408,687,500)	(5,687,202,500)
<i>Lưu chuyển tiền thuần từ hoạt động tài chính</i>	<i>30</i>		<u><u>6,487,938,652</u></u>	<u><u>(8,214,881,015)</u></u>

CÔNG TY CỔ PHẦN KHOÁNG SẢN Á CHÂU

Địa chỉ: Lô 32 khu C, Khu Công nghiệp Nam Cẩm, xã Nghi Xá
 huyện Nghi Lộc, tỉnh Nghệ An

BÁO CÁO TÀI CHÍNH QUÝ II

Kết thúc ngày 30 tháng 06 năm 2017

Báo cáo lưu chuyển tiền tệ (tiếp theo)

MẪU SỐ B03a-DN

(Ban hành theo Thông tư số 200/2014/TT-BTC
 ngày 22/12/2014 của Bộ Tài Chính)

Lưu chuyển tiền thuần trong kỳ	50		2,765,080,017	781,717,379
Tiền và tương đương tiền đầu năm	60	V.1	3,106,708,811	5,325,857,012
Ảnh hưởng của thay đổi tỷ giá hối đoái quy đổi ngoại tệ	61		(15,347)	(132,898)
Tiền và tương đương tiền cuối kỳ	70	V.1	<u>5,871,773,481</u>	<u>6,107,441,493</u>

Lập ngày 12 tháng 07 năm 2017

Người lập biểu



Lưu Thị Thu

Kế toán trưởng



Nguyễn Văn Chương

Giám đốc



Hoàng Trọng Diên

CÔNG TY CỔ PHẦN KHOÁNG SẢN Á CHÂU

Địa chỉ: Lô 32 khu C Khu Công nghiệp Nam Cẩm, xã Nghi Xá, huyện Nghi Lộc, tỉnh Nghệ An

BÁO CÁO TÀI CHÍNH QUÝ II

Kết thúc ngày 30 tháng 06 năm 2017

Bản thuyết minh Báo cáo tài chính (tiếp theo)

Công ty quản lý rủi ro thanh khoản thông qua các biện pháp: thường xuyên theo dõi các yêu cầu về thanh toán hiện tại và dự kiến trong tương lai để duy trì một lượng tiền cũng như các khoản vay ở mức phù hợp, giám sát các luồng tiền phát sinh thực tế với dự kiến nhằm giảm thiểu ảnh hưởng do biến động của luồng tiền.

Thời hạn thanh toán của các khoản nợ phải trả tài chính phi phái sinh dựa trên thời hạn thanh toán theo hợp đồng và chưa được chiết khấu như sau:

	Từ 1 năm trở xuống	Trên 1 năm đến 5 năm	Trên 5 năm	Cộng
Số cuối kỳ				
Vay và nợ	20.149.641.560	2.117.000.000	-	22.266.641.560
Phải trả người bán	10.875.496.208	-	-	10.875.496.208
Các khoản phải trả khác	6.515.940.855	-	-	6.515.940.855
Cộng	37.541.078.623	2.117.000.000	-	39.658.078.623
Số đầu năm				
Vay và nợ	11.350.536.180	-	-	11.350.536.180
Phải trả người bán	14.712.741.099	-	-	14.712.741.099
Các khoản phải trả khác	382.488.598	-	-	382.488.598
Cộng	26.445.765.877	-	-	26.445.765.877

Giám đốc cho rằng mức độ rủi ro đối với việc trả nợ là thấp. Công ty có khả năng thanh toán các khoản nợ đến hạn từ dòng tiền từ hoạt động kinh doanh và tiền thu từ các tài sản tài chính đáo hạn.

Rủi ro thị trường

Rủi ro thị trường là rủi ro mà giá trị hợp lý hoặc các luồng tiền trong tương lai của công cụ tài chính sẽ biến động theo những thay đổi của giá thị trường.

Rủi ro thị trường liên quan đến hoạt động của Công ty gồm: rủi ro ngoại tệ, rủi ro lãi suất và rủi ro giá hàng hóa/nguyên vật liệu.

Các phân tích về độ nhạy, các đánh giá dưới đây liên quan đến tình hình tài chính của Công ty tại ngày 30 tháng 06 năm 2017 và ngày 31 tháng 12 năm 2016 trên cơ sở giá trị nợ thuần. Mức thay đổi của tỷ giá, lãi suất, giá hàng hóa/nguyên vật liệu sử dụng để phân tích độ nhạy được dựa trên việc đánh giá khả năng có thể xảy ra trong vòng một năm tới với các điều kiện quan sát được của thị trường tại thời điểm hiện tại.

Rủi ro ngoại tệ

Rủi ro ngoại tệ là rủi ro mà giá trị hợp lý hoặc các luồng tiền trong tương lai của công cụ tài chính sẽ biến động theo những thay đổi của tỷ giá hối đoái.

Công ty xuất khẩu sản phẩm với đồng tiền giao dịch chủ yếu là USD do vậy bị ảnh hưởng bởi sự biến động của tỷ giá hối đoái.

Công ty quản lý rủi ro liên quan đến biến động của tỷ giá hối đoái bằng cách tối ưu thời hạn thanh toán các khoản nợ, dự báo tỷ giá ngoại tệ, duy trì hợp lý cơ cấu vay và nợ giữa ngoại tệ và VND, lựa chọn thời điểm mua và thanh toán các khoản ngoại tệ tại thời điểm tỷ giá thấp, sử dụng tối ưu nguồn tiền hiện có để cân bằng giữa rủi ro tỷ giá và rủi ro thanh khoản.

(Nợ phải trả) thuần có gốc ngoại tệ của Công ty như sau:

CÔNG TY CỔ PHẦN KHOÁNG SẢN Á CHÂU

Địa chỉ: Lô 32 khu C Khu Công nghiệp Nam Cẩm, xã Nghi Xá, huyện Nghi Lộc, tỉnh Nghệ An

BÁO CÁO TÀI CHÍNH QUÝ II

Kết thúc ngày 30 tháng 06 năm 2017

Bản thuyết minh Báo cáo tài chính (tiếp theo)

	<u>Quý II/2017</u>	<u>Quý II/2016</u>
Cộng	36.996.620.032	42.171.448.226

c. Quản lý rủi ro tài chính

Hoạt động của Công ty phát sinh các rủi ro tài chính sau: rủi ro tín dụng, rủi ro thanh khoản và rủi ro thị trường. Giám đốc chịu trách nhiệm trong việc thiết lập các chính sách và các kiểm soát nhằm giảm thiểu các rủi ro tài chính cũng như giám sát việc thực hiện các chính sách và các kiểm soát đã thiết lập.

Rủi ro tín dụng

Rủi ro tín dụng là rủi ro mà một bên tham gia trong hợp đồng không có khả năng thực hiện được nghĩa vụ của mình dẫn đến tổn thất về tài chính cho Công ty.

Công ty có các rủi ro tín dụng phát sinh chủ yếu từ các khoản phải thu khách hàng, tiền gửi ngân hàng.

Phải thu khách hàng

Công ty giảm thiểu rủi ro tín dụng bằng cách chỉ giao dịch với các đơn vị có khả năng tài chính tốt, yêu cầu mở thư tín dụng hoặc có tài sản đảm bảo đối với các đơn vị giao dịch lần đầu hay chưa có thông tin về khả năng tài chính. Ngoài ra, nhân viên kế toán công nợ thường xuyên theo dõi nợ phải thu để đôn đốc thu hồi.

Khoản phải thu khách hàng của Công ty liên quan đến nhiều đơn vị và cá nhân nên rủi ro tín dụng tập trung đối với khoản phải thu khách hàng là thấp.

Tiền gửi ngân hàng

Các khoản tiền gửi ngân hàng có kỳ hạn và không có kỳ hạn của Công ty được gửi tại các ngân hàng có uy tín do vậy rủi ro tín dụng đối với tiền gửi ngân hàng là thấp.

Mức độ rủi ro tín dụng tối đa đối với các tài sản tài chính là giá trị ghi sổ của các tài sản tài chính (xem thuyết minh số VII.5 về giá trị ghi sổ của các tài sản tài chính).

Bảng phân tích về thời gian quá hạn và giảm giá của các tài sản tài chính như sau:

	<u>Chưa quá hạn hoặc chưa bị giảm giá</u>	<u>Đã quá hạn và/hoặc bị giảm giá</u>	<u>Cộng</u>
Số cuối kỳ			
Tiền và các khoản tương đương tiền	5.871.773.481	-	5.871.773.481
Phải thu khách hàng	21.828.685.194	700.096.888	22.528.782.082
Các khoản phải thu khác	2.739.981	-	2.739.981
Cộng	27.703.198.656	700.096.888	28.403.295.544
Số đầu năm			
Tiền và các khoản tương đương tiền	3.106.708.811	-	3.106.708.811
Phải thu khách hàng	20.540.046.537	739.824.125	21.279.870.662
Các khoản phải thu khác	21.213.981	-	21.213.981
Cộng	23.667.969.329	739.824.125	24.407.793.454

Rủi ro thanh khoản

Rủi ro thanh khoản là rủi ro Công ty gặp khó khăn khi thực hiện nghĩa vụ tài chính do thiếu tiền.

Rủi ro thanh khoản của Công ty chủ yếu phát sinh từ việc các tài sản tài chính và nợ phải trả tài chính có các thời điểm đáo hạn lệch nhau.

CÔNG TY CỔ PHẦN KHOÁNG SẢN Á CHÂU

Địa chỉ: Lô 32 khu C Khu Công nghiệp Nam Cẩm, xã Nghi Xá, huyện Nghi Lộc, tỉnh Nghệ An

BÁO CÁO TÀI CHÍNH QUÝ II

Kết thúc ngày 30 tháng 06 năm 2017

Bản thuyết minh Báo cáo tài chính (tiếp theo)

- Tiền thuê đất & công nợ khác:	205.962.858
- Tiền bảo hiểm phải nộp về Tổng Công ty:	56.321.978
	4.600.618.168

Công nợ với Tổng Công ty Hợp tác Kinh tế được trình bày trong các thuyết minh ở Mục V.

b. Thông tin về bộ phận

Thông tin bộ phận được trình bày theo lĩnh vực kinh doanh và khu vực địa lý. Báo cáo bộ phận chính yếu là theo khu vực địa lý dựa trên cơ cấu tổ chức và quản lý nội bộ và hệ thống Báo cáo tài chính nội bộ của Công ty.

Thông tin về khu vực địa lý

Hoạt động của Công ty được phân bổ chủ yếu ở khu vực trong nước và khu vực nước ngoài

Thông tin về kết quả kinh doanh, tài sản cố định và các tài sản dài hạn khác và giá trị các khoản chi phí lớn không bằng tiền của bộ phận theo khu vực địa lý dựa trên vị trí của khách hàng của Công ty như sau:

	Trong nước	Xuất khẩu	Cộng
Kỳ này (Quý II/2017)			
Doanh thu thuần về bán hàng và cung cấp dịch vụ ra bên ngoài	27.672.464.892	9.324.155.140	36.996.620.032
Doanh thu thuần về bán hàng và cung cấp dịch vụ giữa các bộ phận			
Tổng doanh thu thuần về bán hàng và cung cấp dịch vụ	27.672.464.892	9.324.155.140	39.996.620.032
Kết quả kinh doanh theo bộ phận	3.194.280.147	3.045.409.096	6.239.689.243
Các chi phí không phân bổ theo bộ phận			(2.827.012.569)
Lợi nhuận từ hoạt động kinh doanh			3.412.676.674
Doanh thu hoạt động tài chính			51.226.711
Chi phí tài chính			(153.851.191)
Thu nhập khác			72.379.389
Chi phí khác			(187.007.938)
Chi phí thuế thu nhập doanh nghiệp hiện hành			(172.105.375)
Chi phí thuế thu nhập doanh nghiệp hoãn lại			-
Lợi nhuận sau thuế thu nhập doanh nghiệp			3.023.318.270
Tổng chi phí đã phát sinh để mua tài sản cố định và các tài sản dài hạn khác			(4.031.100.874)
Tổng chi phí khấu hao và phân bổ chi phí trả trước dài hạn			1.886.347.406
Kỳ trước (Quý II/2016)			
Doanh thu thuần về bán hàng và cung cấp dịch vụ ra bên ngoài	35.027.316.159	7.144.132.067	42.171.448.226
Doanh thu thuần về bán hàng và cung cấp dịch vụ giữa các bộ phận			
Tổng doanh thu thuần về bán hàng và cung cấp dịch vụ	35.027.316.159	7.144.132.067	42.171.448.226
Kết quả kinh doanh theo bộ phận	3.955.964.962	1.750.968.340	5.706.933.302
Các chi phí không phân bổ theo bộ phận			(2.216.113.076)
Lợi nhuận từ hoạt động kinh doanh			3.490.820.226

Bản thuyết minh này là một bộ phận hợp thành và phải được đọc cùng với Báo cáo tài chính

CÔNG TY CỔ PHẦN KHOÁNG SẢN Á CHÂU

Địa chỉ: Lô 32 khu C Khu Công nghiệp Nam Cẩm, xã Nghi Xá, huyện Nghi Lộc, tỉnh Nghệ An

BÁO CÁO TÀI CHÍNH QUÝ II

Kết thúc ngày 30 tháng 06 năm 2017

Bản thuyết minh Báo cáo tài chính (tiếp theo)

i. Lãi cơ bản/suy giảm trên cổ phiếu

	<u>Quý II/2017</u>	<u>Quý II/2016</u>
Lợi nhuận kế toán sau thuế thu nhập doanh nghiệp	3.023.318.270	3.086.681.452
- Trích quỹ khen thưởng, phúc lợi và thưởng Ban điều hành (*)	(377.331.827)	(383.668.145)
Các khoản điều chỉnh tăng, giảm lợi nhuận kế toán để xác định lợi nhuận phân bổ cho cổ đông sở hữu cổ phiếu phổ thông:		
Lợi nhuận tính lãi cơ bản trên cổ phiếu	<u>2.645.986.443</u>	<u>2.703.013.307</u>
Số lượng bình quân gia quyền của cổ phiếu phổ thông đang lưu hành trong kỳ	<u>2.850.000</u>	<u>2.850.000</u>
Lãi cơ bản/suy giảm trên cổ phiếu	<u>928</u>	<u>948</u>

(*) Các khoản điều chỉnh giảm bao gồm: Quỹ khen thưởng phúc lợi được tạm tính 10% lợi nhuận sau thuế cộng số ước tính chi khen thưởng cho Ban điều hành.

ii. Thông tin khác

Lãi cơ bản trên cổ phiếu được tính toán lại do trừ số trích quỹ khen thưởng, phúc lợi khi xác định lợi nhuận tính lãi cơ bản trên cổ phiếu theo hướng dẫn của Thông tư số 200/2014/TT-BTC ngày 22 tháng 12 năm 2014 của Bộ Tài chính.

VII. NHỮNG THÔNG TIN KHÁC

a. Giao dịch và số dư với các bên liên quan

Các bên liên quan với Công ty bao gồm: các thành viên quản lý chủ chốt, các cá nhân có liên quan với các thành viên quản lý chủ chốt và các bên liên quan khác.

i. Giao dịch và số dư với các thành viên quản lý chủ chốt và các cá nhân có liên quan với các thành viên quản lý chủ chốt

Các thành viên quản lý chủ chốt gồm: các thành viên Hội đồng quản trị và các thành viên Ban điều hành. Các cá nhân có liên quan với các thành viên quản lý chủ chốt là các thành viên mật thiết trong gia đình các thành viên quản lý chủ chốt.

Tại ngày kết thúc kỳ kế toán, Công ty không có công nợ với các thành viên quản lý chủ chốt và các cá nhân có liên quan với các thành viên quản lý chủ chốt.

Thu nhập của các thành viên quản lý chủ chốt

	<u>Quý II/2017</u>	<u>Quý II/2016</u>
Tiền lương	197.675.957	143.892.316
Phụ cấp	116.415.762	106.957.359
Cộng	<u>314.091.719</u>	<u>250.849.675</u>

ii. Giao dịch và số dư với các bên liên quan khác

Các bên liên quan khác với Công ty gồm:

<u>Bên liên quan khác</u>	<u>Mối quan hệ</u>
Tổng Công ty Hợp tác Kinh tế	Cổ đông nắm giữ 40% vốn

Công nợ với Tổng Công ty Hợp tác Kinh tế cuối kỳ như sau:

- Tiền cổ tức năm 2016 phải trả:	3.990.000.000
- Tiền thuê phương tiện vận tải, máy móc thiết bị phục vụ sản xuất phải trả:	348.333.332

CÔNG TY CỔ PHẦN KHOÁNG SẢN Á CHÂU

Địa chỉ: Lô 32 khu C Khu Công nghiệp Nam Cẩm, xã Nghi Xá, huyện Nghi Lộc, tỉnh Nghệ An

BÁO CÁO TÀI CHÍNH QUÝ II

Kết thúc ngày 30 tháng 06 năm 2017

Bản thuyết minh Báo cáo tài chính (tiếp theo)

	<u>Quý II/2017</u>	<u>Quý II/2016</u>
Chi phí lãi vay	107.360.022	235.075.843
Lỗ chênh lệch tỷ giá đã thực hiện	42.504.352	7.642.906
Lỗ chênh lệch tỷ giá chưa thực hiện	2.686.018	4.013.957
Chi phí tài chính khác	1.300.799	-
Cộng	<u>153.851.191</u>	<u>246.732.706</u>
f. Chi phí bán hàng		
	<u>Quý II/2017</u>	<u>Quý II/2016</u>
Chi phí nhân viên	89.213.800	95.160.800
Chi phí vật liệu, bao bì	110.899.757	298.695.254
Chi phí dụng cụ, đồ dùng	124.134.192	71.470.387
Chi phí khấu hao TSCĐ	-	3.257.602
Chi phí dịch vụ mua ngoài	8.084.428.592	9.437.416.530
Chi phí bằng tiền khác	774.090.463	656.593.401
Cộng	<u>9.182.766.804</u>	<u>10.562.593.974</u>
g. Chi phí quản lý doanh nghiệp		
	<u>Quý II/2017</u>	<u>Quý II/2016</u>
Chi phí nhân viên quản lý	1.418.055.102	1.257.584.347
Chi phí vật liệu quản lý	68.080.171	77.489.714
Chi phí đồ dùng văn phòng	41.558.717	19.789.389
Chi phí khấu hao TSCĐ	93.211.206	83.517.768
Thuế, phí và lệ phí	13.852.249	-
Chi phí dự phòng	-	(75.000.000)
Chi phí dịch vụ mua ngoài	248.993.644	188.122.653
Chi phí bằng tiền khác	407.075.230	140.293.863
Cộng	<u>2.290.826.319</u>	<u>1.691.797.734</u>
h. Thu nhập khác		
	<u>Quý II/2017</u>	<u>Quý II/2016</u>
Tiền bồi thường nhận được từ Công ty Bảo hiểm	72.257.237	-
Xử lý các khoản công nợ không phải trả	122.070	6.000
Thanh lý tài sản	-	-
Xử lý công nợ nhỏ lẻ	82	-
Cộng	<u>72.379.389</u>	<u>6.000</u>
i. Chi phí khác		
	<u>Quý II/2017</u>	<u>Quý II/2016</u>
Tiền phạt hành chính, các khoản thuế chậm nộp	179.357.938	15.974.323
Xử lý số dư công nợ nhỏ lẻ	-	90
Chi phí khác	7.650.000	3.000.000
Cộng	<u>187.007.938</u>	<u>18.974.413</u>
j. Lãi trên cổ phiếu		

CÔNG TY CỔ PHẦN KHOÁNG SẢN Á CHÂU

Địa chỉ: Lô 32 khu C Khu Công nghiệp Nam Cẩm, xã Nghi Xá, huyện Nghi Lộc, tỉnh Nghệ An

BÁO CÁO TÀI CHÍNH QUÝ II

Kết thúc ngày 30 tháng 06 năm 2017

Bản thuyết minh Báo cáo tài chính (tiếp theo)

• Trích quỹ đầu tư phát triển	:	1.105.365.668
• Trích quỹ khen thưởng phúc lợi,	:	1.264.485.075
• Trích quỹ khen thưởng Ban điều hành	:	300.000.000

19. Các khoản mục ngoài Bảng cân đối kế toán**19a. Ngoại tệ các loại**

	<u>Số cuối kỳ</u>	<u>Số đầu năm</u>
Dollar Mỹ (USD)	4.822,36	867,17

19b. Nợ khó đòi đã xử lý

	<u>Số cuối kỳ</u>	<u>Số đầu năm</u>
DNTN Thương mại Sản xuất và Dịch vụ Tân Hải Nam	540.189.862	540.189.862
Công ty TNHH Thương mại Dịch vụ Phát Gia Nguyễn	487.648.930	487.648.930
Công ty Cổ phần Tập đoàn ATA	64.335.285	64.335.285
Công ty TNHH Hóa dược Hoàng An	240.536.227	240.536.227
Công ty TNHH Thương mại và Sản xuất Hà Bình	65.269.286	65.269.286
Công ty TNHH Nhựa Quang Minh	111.339.072	111.339.072
Công ty Cổ phần Doanh nghiệp trẻ Hà Tĩnh	24.889.524	24.889.524
Cộng	1.534.208.186	1.534.208.186

VI. THÔNG TIN BỔ SUNG CHO CÁC KHOẢN MỤC TRÌNH BÀY TRONG BÁO CÁO KẾT QUẢ HOẠT ĐỘNG KINH DOANH**a. Doanh thu bán hàng và cung cấp dịch vụ**

	<u>Quý II/2017</u>	<u>Quý II/2016</u>
Doanh thu bán hàng hóa	4.952.787.687	14.880.725.823
Doanh thu bán thành phẩm	31.988.019.163	27.162.233.767
Doanh thu cung cấp dịch vụ vận chuyển	55.813.182	128.488.636
Cộng	36.996.620.032	42.171.448.226

b. Các khoản giảm trừ doanh thu**c. Giá vốn hàng bán**

	<u>Quý II/2017</u>	<u>Quý II/2016</u>
Giá vốn của hàng hóa đã bán	3.774.715.176	10.512.770.890
Giá vốn của thành phẩm đã bán	18.302.399.642	15.828.917.623
Giá vốn của dịch vụ vận chuyển	33.235.417	61.620.505
Cộng	22.110.350.235	26.403.309.018

d. Doanh thu hoạt động tài chính

	<u>Quý II/2017</u>	<u>Quý II/2016</u>
Lãi tiền gửi không kỳ hạn	2.028.080	2.205.791
Lãi chênh lệch tỷ giá phát sinh	49.198.631	3.459.095
Cộng	51.226.711	5.664.886

e. Chi phí tài chính

	<u>Quý II/2017</u>	<u>Quý II/2016</u>
--	--------------------	--------------------

Bản thuyết minh này là một bộ phận hợp thành và phải được đọc cùng với Báo cáo tài chính

CÔNG TY CỔ PHẦN KHOÁNG SẢN Á CHÂU

Địa chỉ: Lô 32 khu C Khu Công nghiệp Nam Cẩm, xã Nghi Xá, huyện Nghi Lộc, tỉnh Nghệ An

BÁO CÁO TÀI CHÍNH QUÝ II

Kết thúc ngày 30 tháng 06 năm 2017

Bản thuyết minh Báo cáo tài chính (tiếp theo)

	Tăng do trích			Số cuối kỳ
	Số đầu năm	lập từ lợi nhuận	Chi quỹ trong kỳ	
Quỹ khen thưởng BĐH Công		300.000.000	(300.000.000)	-
	179.068.068	1.564.485.075	(1.625.100.000)	118.453.143

18. Vốn chủ sở hữu**18a. Bảng đối chiếu biến động của vốn chủ sở hữu**

	Vốn góp của chủ sở hữu	Quỹ đầu tư phát triển	Lợi nhuận sau thuế chưa phân phối	Cộng
Số đầu năm trước	28.500.000.000	8.060.731.815	12.260.889.479	48.821.621.294
Lợi nhuận năm trước	-	-	12.644.850.743	12.644.850.743
Trích lập các quỹ năm trước	-	759.800.531	(2.285.889.479)	(1.526.088.948)
Chia cổ tức năm trước	-	-	(9.975.000.000)	(9.975.000.000)
Số dư cuối năm trước	28.500.000.000	8.820.532.346	12.644.850.743	49.965.383.089
Số dư đầu năm nay	28.500.000.000	8.820.532.346	12.644.850.743	49.965.383.089
Lợi nhuận trong kỳ	-	-	6.028.383.672	6.028.383.672
Trích lập các quỹ	-	1.105.365.668	(2.669.850.743)	(1.564.485.075)
Chia cổ tức	-	-	(9.975.000.000)	(9.975.000.000)
Số dư cuối kỳ	28.500.000.000	9.925.898.014	6.028.383.672	44.454.281.686

18b. Chi tiết vốn góp của chủ sở hữu

	Số cuối kỳ	Số đầu năm
Tổng Công ty Hợp tác kinh tế	11.400.000.000	11.400.000.000
Vốn góp của các cổ đông khác	17.100.000.000	17.100.000.000
Cộng	28.500.000.000	28.500.000.000

18c. Cổ phiếu

	Số cuối kỳ	Số đầu năm
Số lượng cổ phiếu đăng ký phát hành	2.850.000	2.850.000
Số lượng cổ phiếu đã phát hành	2.850.000	2.850.000
- Cổ phiếu phổ thông	2.850.000	2.850.000
- Cổ phiếu ưu đãi	-	-
Số lượng cổ phiếu được mua lại	-	-
- Cổ phiếu phổ thông	-	-
- Cổ phiếu ưu đãi	-	-
Số lượng cổ phiếu đang lưu hành	2.850.000	2.850.000
- Cổ phiếu phổ thông	2.850.000	2.850.000
- Cổ phiếu ưu đãi	-	-

Mệnh giá cổ phiếu đang lưu hành: 10.000 VND.

18d. Phân phối lợi nhuận

Trong kỳ Công ty đã trích lập các quỹ và chi cổ tức từ lợi nhuận năm trước như sau:

	VND
• Chia cổ tức cho các cổ đông	: 9.975.000.000

CÔNG TY CỔ PHẦN KHOÁNG SẢN Á CHÂU

Địa chỉ: Lô 32 khu C Khu Công nghiệp Nam Cẩm, xã Nghi Xá, huyện Nghi Lộc, tỉnh Nghệ An

BÁO CÁO TÀI CHÍNH QUÝ II

Kết thúc ngày 30 tháng 06 năm 2017

Bản thuyết minh Báo cáo tài chính (tiếp theo)

	<u>30/06/2017</u>	<u>01/01/2017</u>
<i>a) Ngắn hạn</i>		
<i>Phải trả các bên liên quan</i>	4.388.565.071	230.934.278
Tổng Công ty Hợp tác Kinh tế	4.252.284.836	7.868.920
Thù lao Hội đồng quản trị, Ban kiểm soát	136.280.235	223.065.358
<i>Phải trả các đơn vị và cá nhân khác</i>	1.616.475.976	67.940.429
Kinh phí công đoàn	6.799.987	13.055.025
BHXH, BHYT & BHTN	219.687.506	24.081.952
Các khoản phải trả ngắn hạn khác	1.389.988.483	30.803.452
Cộng	<u>6.005.041.047</u>	<u>298.874.707</u>

16. Vay và nợ thuê tài chính ngắn hạn/dài hạn**16a. Vay ngắn hạn**

	<u>30/06/2017</u>		<u>01/01/2017</u>	
	<u>Giá trị</u>	<u>Số có khả năng trả nợ</u>	<u>Giá trị</u>	<u>Số có khả năng trả nợ</u>
<i>Vay ngắn hạn phải trả các bên liên quan</i>	-	-	-	-
<i>Vay ngắn hạn phải trả các tổ chức và cá nhân khác</i>	20.149.641.560	20.149.641.560	11.350.536.180	11.350.536.180
Vay ngắn hạn ngân hàng	20.149.641.560	20.149.641.560	11.350.536.180	11.350.536.180
Ngân hàng TMCP Ngoại thương Việt Nam – CN Vinh	5.421.992.400	5.421.992.400	3.140.462.000	3.140.462.000
Ngân hàng TMCP Công Thương Việt Nam – CN TP Vinh	8.946.321.843	8.946.321.843	3.299.027.164	3.299.027.164
Ngân hàng TMCP Quốc Tế Việt Nam – CN Vinh	5.781.327.318	5.781.327.318	4.911.047.016	4.911.047.016
Vay dài hạn đến hạn trả	-	-	-	-
Cộng	<u>20.149.641.560</u>	<u>20.149.641.560</u>	<u>11.350.536.180</u>	<u>11.350.536.180</u>

16b. Vay và nợ thuê tài chính dài hạn

	<u>30/06/2017</u>		<u>01/01/2017</u>	
	<u>Giá trị</u>	<u>Số có khả năng trả nợ</u>	<u>Giá trị</u>	<u>Số có khả năng trả nợ</u>
<i>Vay dài hạn phải trả các bên liên quan</i>	-	-	-	-
<i>Vay trung hạn phải trả các tổ chức và cá nhân khác</i>	2.117.000.000	2.117.000.000	-	-
Vay trung hạn ngân hàng	2.117.000.000	2.117.000.000	-	-
Ngân hàng TMCP Ngoại thương Việt Nam – CN Vinh	2.117.000.000	2.117.000.000	-	-
Cộng	<u>2.117.000.000</u>	<u>2.117.000.000</u>	<u>-</u>	<u>-</u>

17. Quỹ khen thưởng, phúc lợi

	<u>Tăng do trích lập từ</u>		<u>Chi quỹ trong kỳ</u>	<u>Số cuối kỳ</u>
	<u>Số đầu năm</u>	<u>lợi nhuận</u>		
Quỹ khen thưởng	179.068.068	1.264.485.075	(1.325.100.000)	118.453.143

CÔNG TY CỔ PHẦN KHOÁNG SẢN Á CHÂU

Địa chỉ: Lô 32 khu C Khu Công nghiệp Nam Cẩm, xã Nghi Xá, huyện Nghi Lộc, tỉnh Nghệ An

BÁO CÁO TÀI CHÍNH QUÝ II

Kết thúc ngày 30 tháng 06 năm 2017

Bản thuyết minh Báo cáo tài chính (tiếp theo)

từ khi dự án đầu tư bắt đầu hoạt động kinh doanh. Công ty được miễn thuế thu nhập doanh nghiệp trong bốn (04) năm đầu tiên kể từ khi có thu nhập chịu thuế (từ năm 2008 đến hết năm 2011) và giảm 50% trong chín (09) năm tiếp theo (từ năm 2012 trở đi).

Thuế thu nhập doanh nghiệp phải nộp trong kỳ được dự tính như sau:

	Lũy kế từ đầu năm đến cuối quý này	
	Năm nay	Năm trước
Tổng lợi nhuận kế toán trước thuế	6.362.187.118	6.775.574.062
Các khoản điều chỉnh tăng, giảm lợi nhuận kế toán để xác định lợi nhuận chịu thuế thu nhập doanh nghiệp:	313.881.801	208.566.921
- Các khoản điều chỉnh tăng	314.861.101	209.080.538
Chi phí không hợp lệ	61.920.500	144.057.603
Thù lao HĐQT không trực tiếp điều hành	73.320.685	65.022.935
Lỗi chênh lệch tỷ giá hối đoái đánh giá lại các khoản phải thu, tiền	261.978	-
Các khoản phạt về thuế, phạt hành chính	179.357.938	-
- Các khoản điều chỉnh giảm	(979.300)	(513.617)
Lãi Chênh lệch tỷ giá đánh giá lại các khoản phải thu, tiền	(979.300)	(513.617)
Thu nhập chịu thuế	6.676.068.919	6.984.140.983
Thuế suất thuế thu nhập doanh nghiệp hoạt động	10%	10%
Thuế thu nhập doanh nghiệp dự tính phải nộp	667.606.892	698.414.098
Thuế thu nhập doanh nghiệp được giảm	(333.803.446)	(349.207.049)
Điều chỉnh thuế thu nhập doanh nghiệp phải nộp của các năm trước	-	-
Thuế thu nhập doanh nghiệp phải nộp	333.803.446	349.207.049

Việc xác định thuế thu nhập doanh nghiệp phải nộp của Công ty được căn cứ vào các qui định hiện hành về thuế. Tuy nhiên, những qui định này thay đổi theo từng thời kỳ và các qui định về thuế đối với nhiều loại giao dịch khác nhau có thể được giải thích theo nhiều cách khác nhau. Do vậy số thuế được trình bày trên Báo cáo tài chính giữa niên độ có thể sẽ thay đổi khi cơ quan thuế kiểm tra.

Thuế tài nguyên

Công ty nộp thuế tài nguyên cho hoạt động khai thác đá hộc trắng với mức thuế suất 15%.

Các loại thuế khác

Công ty kê khai và nộp theo qui định.

14. Chi phí phải trả

	30/06/2017	01/01/2017
a) Ngắn hạn	740.283.584	120.790.295
Chi phí lãi vay phải trả	8.787.076	3.523.400
Chi phí vận chuyển hàng	675.183.863	-
Các chi phí phải trả ngắn hạn khác	56.312.645	117.266.895
Cộng	740.283.584	120.790.295

15. Phải trả, phải nộp khác

CÔNG TY CỔ PHẦN KHOÁNG SẢN Á CHÂU

Địa chỉ: Lô 32 khu C Khu Công nghiệp Nam Cẩm, xã Nghi Xá, huyện Nghi Lộc, tỉnh Nghệ An

BÁO CÁO TÀI CHÍNH QUÝ II

Kết thúc ngày 30 tháng 06 năm 2017

Bản thuyết minh Báo cáo tài chính (tiếp theo)

	<u>30/06/2017</u>	<u>01/01/2017</u>
Công ty Cổ phần Nhật Việt	1.419.647.572	2.384.344.000
Công ty Cổ phần Bao bì Nghệ An	995.082.525	629.046.720
Công ty Cổ phần Khoáng sản Đông á	816.714.674	1.693.410.087
Các nhà cung cấp khác	4.487.532.351	7.198.872.292
Cộng	<u>10.875.496.208</u>	<u>14.712.741.099</u>

12. Người mua trả tiền trước ngắn hạn

	<u>30/06/2017</u>	<u>01/01/2017</u>
<i>Trả trước của các bên liên quan</i>	-	-
<i>Trả trước của các khách hàng khác</i>	-	100.971.241
Các khách hàng khác	-	100.971.241
Cộng	<u>-</u>	<u>100.971.241</u>

13. Thuế và các khoản phải nộp Nhà nước

	<u>Số đầu năm</u>		<u>Số phát sinh trong kỳ</u>		<u>Số cuối kỳ</u>	
	<u>Phải thu</u>	<u>Phải nộp</u>	<u>Số phải nộp</u>	<u>Số đã nộp</u>	<u>Phải thu</u>	<u>Phải nộp</u>
Thuế GTGT hàng bán nội địa	-	60.724.439	1.118.381.717	(1.179.106.156)	-	-
Thuế GTGT hàng nhập khẩu	-	-	-	-	-	-
Thuế xuất khẩu	55.788.960	-	167.696.685	(194.661.988)	26.965.303	-
Thuế nhập khẩu	-	-	-	-	-	-
Thuế thu nhập doanh nghiệp	-	90.539.148	333.803.446	(252.237.219)	-	172.105.375
Thuế thu nhập cá nhân	-	-	307.863.769	(83.951.269)	-	223.912.500
Thuế tài nguyên	-	83.396.250	362.722.185	(358.429.185)	-	87.689.250
Tiền thuế đất	-	-	95.792.502	-	-	95.792.502
Phí môi trường	-	20.385.750	88.665.423	(87.616.023)	-	21.435.150
Thuế môn bài	-	-	5.000.000	(5.000.000)	-	-
Phí, lệ phí và các khoản phải nộp khác	-	-	1.698.043.000	(1.698.043.000)	-	-
Cộng	<u>55.788.960</u>	<u>255.045.587</u>	<u>4.177.968.727</u>	<u>(3.859.044.840)</u>	<u>26.965.303</u>	<u>600.934.777</u>

Thuế giá trị gia tăng

Công ty nộp thuế giá trị gia tăng theo phương pháp khấu trừ. Thuế suất thuế giá trị gia tăng như sau:

Bột đá bán trong nước	10%
Bột đá xuất khẩu	0%

Thuế xuất, nhập khẩu

Công ty kê khai và nộp theo thông báo của Hải quan.

Thuế thu nhập doanh nghiệp

Công ty bắt đầu hoạt động theo giấy chứng nhận đăng ký kinh doanh lần đầu năm 2007, được áp dụng ưu đãi thuế theo thông tư 134/2007/TT-BTC hướng dẫn thi hành quyết định số 24/2007/NĐ-CP ngày 14 tháng 2 năm 2007 của chính phủ quy định chi tiết thi hành luật thuế thu nhập doanh nghiệp. Với hoạt động sản xuất, mua bán bột đá siêu mịn (hoạt động chính), Công ty có nghĩa vụ nộp thuế thu nhập doanh nghiệp với thuế suất 10% trên thu nhập chịu thuế trong vòng 15 năm kể

CÔNG TY CỔ PHẦN KHOÁNG SẢN Á CHÂU

Địa chỉ: Lô 32 khu C Khu Công nghiệp Nam Cẩm, xã Nghi Xá, huyện Nghi Lộc, tỉnh Nghệ An

BÁO CÁO TÀI CHÍNH QUÝ II

Kết thúc ngày 30 tháng 06 năm 2017

Bản thuyết minh Báo cáo tài chính (tiếp theo)

	Nhà cửa, vật kiến trúc	Máy móc và thiết bị	Phương tiện vận tải, truyền đẫn	Tài sản cố định khác	Cộng
Số cuối kỳ	<u>7.936.743.628</u>	<u>22.713.057.841</u>	<u>3.017.553.053</u>	<u>61.454.522</u>	<u>33.728.809.044</u>
Giá trị còn lại					
Số đầu năm	<u>17.732.529.721</u>	<u>22.899.741.741</u>	<u>2.365.878.067</u>	<u>23.651.507</u>	<u>43.021.801.035</u>
Số cuối kỳ	<u>17.757.357.527</u>	<u>21.797.942.017</u>	<u>4.338.056.962</u>	<u>18.878.777</u>	<u>43.912.235.282</u>
Trong đó:					
Tạm thời chưa sử dụng	-	-	-	-	-
Đang chờ thanh lý	-	-	-	-	-

9. Tài sản cố định vô hình

	Quyền khai thác mỏ	Chứng nhận hệ thống QLCL (ISO)	Cộng
Nguyên giá			
Số đầu năm	<u>3.168.435.919</u>	<u>31.818.182</u>	<u>3.200.254.101</u>
Tăng trong kỳ	-	-	-
Số cuối kỳ	<u>3.168.435.919</u>	<u>31.818.182</u>	<u>3.200.254.101</u>
Trong đó:			
Đã khấu hao hết nhưng vẫn còn sử dụng	-	31.818.182	31.818.182
Chờ thanh lý			
Giá trị hao mòn			
Số đầu năm	<u>496.153.296</u>	<u>31.818.182</u>	<u>527.971.478</u>
Khấu hao trong kỳ	<u>79.210.896</u>	-	<u>79.210.896</u>
Số cuối kỳ	<u>575.364.192</u>	<u>31.818.182</u>	<u>607.182.374</u>
Giá trị còn lại			
Số đầu năm	<u>2.672.282.623</u>	-	<u>2.672.282.623</u>
Số cuối kỳ	<u>2.593.071.727</u>	-	<u>2.593.071.727</u>
Trong đó:			
Tạm thời không sử dụng	-	-	-
Đang chờ thanh lý	-	-	-

10. Chi phí xây dựng cơ bản dở dang

	Số đầu năm	Chi phí phát sinh trong kỳ	Kết chuyển vào TSCĐ trong kỳ	Số cuối kỳ
Mua sắm mới TSCĐ	-	153.500.000	153.500.000	-
Máy nghiền kiểu hàm (PE 400x600)	-	153.500.000	153.500.000	-
Đầu tư Xây dựng cơ bản	-	277.150.740	-	277.150.740
Nâng cấp nhà văn phòng làm việc	-	277.150.740	-	277.150.740
Cộng	-	<u>430.650.740</u>	<u>153.500.000</u>	<u>277.150.740</u>

11. Phải trả người bán

	30/06/2017	01/01/2017
a. Ngắn hạn	10.875.496.208	14.712.741.099
Công ty TNHH Dịch vụ Tiếp Vận Toàn Cầu	3.156.519.086	2.807.068.000

CÔNG TY CỔ PHẦN KHOÁNG SẢN Á CHÂU

Địa chỉ: Lô 32 khu C Khu Công nghiệp Nam Cẩm, xã Nghi Xá, huyện Nghi Lộc, tỉnh Nghệ An

BÁO CÁO TÀI CHÍNH QUÝ II

Kết thúc ngày 30 tháng 06 năm 2017

Bản thuyết minh Báo cáo tài chính (tiếp theo)

Số cuối kỳ	Nợ phải thu, cho	Nợ phải thu, cho	Cộng
	vay ngắn hạn	vay dài hạn	
	700.096.888	-	700.096.888

6. Hàng tồn kho

	30/06/2017		01/01/2017	
	Giá gốc	Dự phòng	Giá gốc	Dự phòng
Nguyên liệu, vật liệu	3.355.466.164	-	5.752.944.183	-
Công cụ, dụng cụ	250.450.665	-	276.891.688	-
Chi phí sản xuất, kinh doanh dở dang	-	-	-	-
Thành phẩm	3.166.327.701	-	3.373.115.067	-
Hàng hóa	27.473.116	-	31.415.501	-
Cộng	6.799.717.646	-	9.434.366.439	-

7. Chi phí trả trước

	30/06/2017	01/01/2017
a. Ngắn hạn	1.043.222.469	623.465.631
Chi phí bảo hiểm	131.676.818	44.971.730
Công cụ dụng cụ	441.662.119	244.693.604
Chi phí sửa chữa	61.826.090	-
Chi phí vận chuyển	194.572.728	311.823.639
Chi phí trả trước ngắn hạn khác	213.484.714	21.976.658
b. Dài hạn	3.903.133.118	3.568.578.405
Chi phí công cụ, dụng cụ	773.075.524	1.224.915.972
Chi phí sửa chữa	34.291.594	71.540.433
Chi phí khác	3.095.766.000	2.272.122.000
Cộng	4.946.355.587	4.192.044.036

8. Tài sản cố định hữu hình

	Nhà cửa, vật kiến trúc	Máy móc và thiết bị	Phương tiện vận tải, truyền đẫn	Tài sản cố định khác	Cộng
Nguyên giá					
Số đầu năm	24.883.282.973	43.907.499.858	5.115.510.015	80.333.298	73.986.626.144
Mua trong kỳ	810.818.182	603.500.000	2.240.100.000	-	3.654.418.182
Đầu tư XD CB hoàn thành	-	-	-	-	-
Bán thanh lý	-	-	-	-	-
Số cuối kỳ	25.694.101.155	44.510.999.858	7.355.610.015	80.333.298	77.641.044.327
<i>Trong đó:</i>					
Đã khấu hao hết nhưng vẫn còn sử dụng	865.543.135	921.065.949	722.201.434	42.151.481	2.550.961.999
Chờ thanh lý	-	-	-	-	-
Giá trị hao mòn					
Số đầu năm	7.150.753.252	21.007.758.117	2.749.631.948	56.681.791	30.964.825.109
Khấu hao trong kỳ	785.990.376	1.705.299.724	267.921.105	4.772.730	1.381.668.441
Khấu hao giảm trong kỳ	-	-	-	-	-

CÔNG TY CỔ PHẦN KHOÁNG SẢN Á CHÂU

Địa chỉ: Lô 32 khu C Khu Công nghiệp Nam Cẩm, xã Nghi Xá, huyện Nghi Lộc, tỉnh Nghệ An

BÁO CÁO TÀI CHÍNH QUÝ II

Kết thúc ngày 30 tháng 06 năm 2017

Bản thuyết minh Báo cáo tài chính (tiếp theo)

	<u>30/06/2017</u>	<u>01/01/2017</u>
Công ty Cổ Phần Hóa chất HP	1.842.760.000	2.703.299.000
Công ty TNHH MTV Provimi	888.160.000	1.110.746.000
Công ty Cổ Phần Thương mại Tiến Hưng	766.095.426	998.920.051
Các khách hàng khác	<u>7.822.270.922</u>	<u>7.715.560.112</u>
Cộng	<u>22.528.782.082</u>	<u>21.279.870.663</u>

3. Trả trước cho người bán ngắn hạn

	<u>30/06/2017</u>	<u>01/01/2017</u>
<i>Trả trước cho các bên liên quan</i>	-	-
<i>Trả trước cho người bán khác</i>	<u>971.961.924</u>	<u>80.410.000</u>
Công ty Cổ phần Lập Hà	871.961.924	-
Công ty TNHH Wilmar Marketing CLV	-	80.410.000
Công ty TNHH TM XNK Việt Trung Khai Sơn	<u>100.000.000</u>	-
Cộng	<u>971.961.924</u>	<u>80.410.000</u>

4. Phải thu khác

	<u>30/06/2017</u>		<u>01/01/2017</u>	
	<u>Giá trị</u>	<u>Dự phòng</u>	<u>Giá trị</u>	<u>Dự phòng</u>
<i>a. Ngắn hạn</i>	<u>401.427.962</u>	-	<u>200.783.139</u>	-
Tạm ứng cho CBCNV	220.208.693	-	73.052.065	-
Các khoản phải thu ngắn hạn khác	181.219.269	-	127.731.074	-
<i>b. Dài hạn</i>	<u>1.415.799.241</u>	-	<u>998.528.739</u>	-
Kỹ quỹ cải tạo, phục hồi môi trường	1.392.940.641	-	975.670.139	-
Các khoản phải thu dài hạn khác	<u>22.858.600</u>	-	<u>22.858.600</u>	-
Cộng	<u>1.817.227.203</u>	-	<u>1.199.311.878</u>	-

5. Nợ xấu

	<u>30/06/2017</u>			<u>01/01/2017</u>		
	<u>Thời gian quá hạn</u>	<u>Giá gốc</u>	<u>Giá trị có thể thu hồi</u>	<u>Thời gian quá hạn</u>	<u>Giá gốc</u>	<u>Giá trị có thể thu hồi</u>
<i>Các bên liên quan</i>		-	-		-	-
<i>Các tổ chức và cá nhân khác</i>		<u>739.824.125</u>	<u>39.727.238</u>		<u>739.824.125</u>	<u>39.727.238</u>
Công ty TNHH Hóa Chất DSH	Trên 3 năm	607.400.000	-	Từ 02 đến 03 năm	607.400.000	-
Công ty TNHH Thuận Lợi	Từ 02 đến 03 năm	132.424.125	39.727.238	Từ 02 đến 03 năm	132.424.125	39.727.238
Cộng		<u>739.824.125</u>	<u>39.727.238</u>		<u>739.824.125</u>	<u>39.727.238</u>

Tình hình biến động dự phòng nợ phải thu khó đòi như sau:

	<u>Nợ phải thu, cho vay ngắn hạn</u>	<u>Nợ phải thu, cho vay dài hạn</u>	<u>Cộng</u>
Số đầu năm	700.096.888	-	700.096.888
Số DP hoàn nhập/trích lập bổ sung	-	-	-

CÔNG TY CỔ PHẦN KHOÁNG SẢN Á CHÂU

Địa chỉ: Lô 32 khu C Khu Công nghiệp Nam Cẩm, xã Nghi Xá, huyện Nghi Lộc, tỉnh Nghệ An

BÁO CÁO TÀI CHÍNH QUÝ II

Kết thúc ngày 30 tháng 06 năm 2017

Bản thuyết minh Báo cáo tài chính (tiếp theo)**20. Các nguyên tắc và phương pháp kế toán khác**

Thuế giá trị gia tăng: Công ty thực hiện nộp thuế GTGT theo phương pháp khấu trừ. Thuế suất thuế GTGT áp dụng là đối với hàng bán trong nước là: 10%, thuế suất thuế GTGT cho hàng xuất khẩu là: 0%

Các loại thuế, phí khác được thực hiện theo quy định về thuế, phí hiện hành của Nhà nước.

V. THÔNG TIN BỔ SUNG CHO CÁC KHOẢN MỤC TRÌNH BÀY TRONG BẢNG CÂN ĐỐI KẾ TOÁN

Đơn vị tính: đ

1. Tiền và các khoản tương đương tiền

	<u>30/06/2017</u>	<u>01/01/2017</u>
Tiền mặt	14.085.022	7.148.942
Tiền gửi ngân hàng không kỳ hạn (*)	5.857.688.459	3.099.559.869
Cộng	<u>5.871.773.481</u>	<u>3.106.708.811</u>

(*) Chi tiết tiền gửi ngân hàng

	<u>30/06/2017</u>		<u>01/01/2017</u>	
	<u>Ngoại tệ</u>	<u>đ</u>	<u>Ngoại tệ</u>	<u>đ</u>
Tiền gửi Việt Nam đồng		5.748.243.820		3.079.887.964
Ngân hàng TMCP Quốc tế Việt Nam – Chi nhánh Vinh		1.627.407.447		398.803.157
Ngân hàng TMCP Ngoại thương Việt Nam – Chi nhánh Vinh		3.716.501.012		2.655.033.831
Ngân hàng TMCP Quân Đội – Chi nhánh Nghệ An		350.647.925		4.474.330
Ngân hàng TMCP Công Thương Việt Nam – CN TP Vinh		52.424.978		21.576.646
Ngân hàng TMCP Xuất nhập khẩu Việt Nam – CN TP Vinh		1.262.458		-
Tiền gửi ngoại tệ (USD)	4.822,36	109.444.639	867,17	19.671.905
Ngân hàng TMCP Quốc tế Việt Nam – Chi nhánh Vinh	961,98	21.817.706	315,91	7.152.202
Ngân hàng TMCP Ngoại thương Việt Nam – Chi nhánh Vinh	3.183,98	72.276.346	305,04	6.930.509
Ngân hàng TMCP Quân Đội – Chi nhánh Nghệ An	246,22	5.585.501	246,22	5.589.194
Ngân hàng TMCP Công Thương Việt Nam – CN TP Vinh	430,18	9.765.086		
Cộng	<u>4.822,36</u>	<u>5.857.688.459</u>	<u>867,17</u>	<u>3.099.559.869</u>

2. Phải thu khách hàng

	<u>30/06/2017</u>	<u>01/01/2017</u>
a- Ngắn hạn	<u>22.528.782.082</u>	<u>21.279.870.663</u>
Công ty 4 Oranges Co.Ltd	3.738.960.000	4.544.386.500
Công ty Cổ Phần Thương mại Hóa Chất Minh Khang	2.872.530.000	1.655.580.000
Công ty TNHH Xuân Lộc Thọ	2.428.796.000	1.950.350.000
Công ty Cổ Phần Nhựa Á Đông	2.169.209.734	601.029.000

CÔNG TY CỔ PHẦN KHOÁNG SẢN Á CHÂU

Địa chỉ: Lô 32 khu C Khu Công nghiệp Nam Cẩm, xã Nghi Xá, huyện Nghi Lộc, tỉnh Nghệ An

BÁO CÁO TÀI CHÍNH QUÝ II

Kết thúc ngày 30 tháng 06 năm 2017

Bản thuyết minh Báo cáo tài chính (tiếp theo)

Nợ phải trả tài chính

Nợ phải trả tài chính theo phạm vi của Thông tư 210, cho mục đích thuyết minh trong các báo cáo tài chính, được phân loại một cách phù hợp thành các khoản nợ phải trả tài chính được ghi nhận thông qua Báo cáo kết quả hoạt động kinh doanh, các khoản nợ phải trả tài chính được xác định theo giá trị phân bổ. Công ty xác định việc phân loại các khoản nợ phải trả tài chính tại thời điểm ghi nhận lần đầu.

Tất cả nợ phải trả tài chính được ghi nhận ban đầu theo nguyên giá cộng với các chi phí giao dịch trực tiếp có liên quan.

Nợ phải trả tài chính của Công ty bao gồm các khoản phải trả người bán, chi phí phải trả, các khoản phải trả khác, các khoản vay ngắn hạn và dài hạn.

Giá trị sau ghi nhận lần đầu

Hiện tại không có yêu cầu xác định lại giá trị của các công cụ tài chính sau ghi nhận ban đầu.

Bù trừ các công cụ tài chính

Các tài sản tài chính và nợ phải trả tài chính được bù trừ và giá trị thuần sẽ được trình bày trên các báo cáo tài chính nếu, và chỉ nếu đơn vị có quyền hợp pháp thi hành việc bù trừ các giá trị đã được ghi nhận này và có ý định bù trừ trên cơ sở thuần, hoặc thu được các tài sản và thanh toán nợ phải trả đồng thời.

18. Nguyên tắc ghi nhận lãi trên cổ phiếu, lãi suy giảm trên cổ phiếu

Lãi cơ bản trên cổ phiếu được tính bằng cách lấy lợi nhuận hoặc lỗ phân bổ cho cổ đông sở hữu cổ phiếu phổ thông của Công ty sau khi trừ đi phần Quỹ khen thưởng và phúc lợi được trích lập trong kỳ chia cho số lượng bình quân gia quyền của số cổ phiếu phổ thông đang lưu hành trong kỳ.

Lãi suy giảm trên cổ phiếu được tính bằng cách chia lợi nhuận hoặc lỗ sau thuế phân bổ cho cổ đông sở hữu cổ phiếu phổ thông của Công ty (sau khi đã điều chỉnh cho cổ tức của cổ phiếu ưu đãi có quyền chuyển đổi) cho số lượng bình quân gia quyền của số cổ phiếu phổ thông đang lưu hành trong kỳ và số lượng bình quân gia quyền của cổ phiếu phổ thông sẽ được phát hành trong trường hợp tất cả các cổ phiếu phổ thông tiềm năng có tác động suy giảm đều được chuyển thành cổ phiếu phổ thông.

19. Các bên liên quan

Các bên liên quan là các doanh nghiệp, các cá nhân, trực tiếp hay gián tiếp qua một hay nhiều trung gian, có quyền kiểm soát hoặc chịu sự kiểm soát của Công ty. Các bên liên kết, các cá nhân nào trực tiếp hoặc gián tiếp nắm giữ quyền biểu quyết và có ảnh hưởng đáng kể đối với Công ty, những chức trách quản lý chủ chốt như Ban Giám đốc, Hội đồng quản trị, những thành viên thân cận trong gia đình của những cá nhân hoặc các bên liên kết hoặc những công ty liên kết với cá nhân này cũng được coi là các bên liên quan. Trong việc xem xét từng mối quan hệ giữa các bên liên quan, bản chất của mối quan hệ được chú ý chứ không phải là hình thức pháp lý.

CÔNG TY CỔ PHẦN KHOÁNG SẢN Á CHÂU

Địa chỉ: Lô 32 khu C Khu Công nghiệp Nam Cẩm, xã Nghi Xá, huyện Nghi Lộc, tỉnh Nghệ An

BÁO CÁO TÀI CHÍNH QUÝ II

Kết thúc ngày 30 tháng 06 năm 2017

Bản thuyết minh Báo cáo tài chính (tiếp theo)

mua ngoài (điện, nước, điện thoại, fax, bảo hiểm tài sản, cháy nổ...); chi phí bằng tiền khác (tiếp khách, hội nghị khách hàng...).

Các khoản chi phí bán hàng, chi phí quản lý doanh nghiệp đã ghi nhận không được coi là chi phí được trừ khi tính thuế TNDN theo quy định của Luật thuế nhưng có đầy đủ hóa đơn, chứng từ thì không được ghi giảm chi phí kế toán mà chỉ điều chỉnh trong quyết toán thuế TNDN để làm tăng số thuế TNDN phải nộp.

16. Nguyên tắc và phương pháp ghi nhận chi phí thuế thu nhập doanh nghiệp hiện hành.

Chi phí thuế thu nhập doanh nghiệp được xác định gồm tổng chi phí thuế thu nhập doanh nghiệp hiện hành và chi phí thuế thu nhập doanh nghiệp hoãn lại khi xác định lợi nhuận hoặc lỗ của một kỳ kế toán

Chi phí thuế thu nhập doanh nghiệp hiện hành: là số thuế thu nhập doanh nghiệp phải nộp (hoặc thu hồi được) tính trên thu nhập chịu thuế và thuế suất thuế thu nhập doanh nghiệp của năm hiện hành theo luật thuế TNDN hiện hành được ghi nhận.

Theo Quyết định số 85/2007/QĐ-TTg ngày 11/6/2007 của Thủ tướng Chính phủ về việc thành lập và ban hành Quy chế hoạt động của Khu kinh tế Đông Nam Nghệ An, tỉnh Nghệ An, Khu kinh tế được hưởng các ưu đãi áp dụng đối với địa bàn có điều kiện kinh tế - xã hội đặc biệt khó khăn. Công ty có nghĩa vụ nộp thuế thu nhập doanh nghiệp với thuế suất 10% trên thu nhập chịu thuế trong vòng 15 năm kể từ khi dự án đầu tư bắt đầu hoạt động kinh doanh. Công ty được miễn thuế thu nhập doanh nghiệp trong bốn (04) năm đầu tiên kể từ khi có thu nhập chịu thuế (2008 đến hết năm 2011) và giảm 50% trong chín (09) năm tiếp theo (từ năm 2012 trở đi).

Các khoản thuế phải nộp ngân sách nhà nước sẽ được quyết toán cụ thể với cơ quan thuế. Chênh lệch giữa số thuế phải nộp theo sổ sách và số liệu kiểm tra quyết toán sẽ được điều chỉnh khi có quyết toán chính thức với cơ quan thuế.

17. Công cụ tài chính

Ghi nhận ban đầu

Tài sản tài chính

Theo Thông tư 210/2009/TT-BTC của Bộ Tài chính ngày 06/11/2009 ("Thông tư 210"), tài sản tài chính được phân loại một cách phù hợp, cho mục đích thuyết minh trong các báo cáo tài chính, thành tài sản tài chính được ghi nhận theo giá trị hợp lý thông qua Báo cáo kết quả hoạt động kinh doanh, các khoản cho vay và phải thu, các khoản đầu tư giữ đến ngày đáo hạn và tài sản tài chính sẵn sàng để bán. Công ty quyết định phân loại các tài sản tài chính này tại thời điểm ghi nhận lần đầu.

Tại thời điểm ghi nhận lần đầu, tài sản tài chính được xác định theo nguyên giá cộng với chi phí giao dịch trực tiếp có liên quan.

Các tài sản tài chính của Công ty bao gồm tiền và các khoản tương đương tiền, các khoản phải thu khách hàng và phải thu khác.

CÔNG TY CỔ PHẦN KHOÁNG SẢN Á CHÂU

Địa chỉ: Lô 32 khu C Khu Công nghiệp Nam Cẩm, xã Nghi Xá, huyện Nghi Lộc, tỉnh Nghệ An

BÁO CÁO TÀI CHÍNH QUÝ II

Kết thúc ngày 30 tháng 06 năm 2017

Bản thuyết minh Báo cáo tài chính (tiếp theo)

Doanh thu bán hàng được ghi nhận khi đồng thời thỏa mãn 5 điều kiện sau: 1. Công ty đã chuyển giao phần lớn rủi ro và lợi ích gắn liền quyền sở hữu sản phẩm hoặc hàng hóa cho người mua; 2. Công ty không còn nắm giữ quyền quản lý hàng hóa như người sở hữu hàng hóa hoặc quyền kiểm soát hàng hóa; 3. Doanh thu được xác định tương đối chắc chắn. Khi hợp đồng quy định người mua được quyền trả lại sản phẩm, hàng hóa đã mua theo những điều kiện cụ thể, Công ty chỉ được ghi nhận doanh thu khi những điều kiện cụ thể đó không còn tồn tại và người mua không được quyền trả lại sản phẩm, hàng hóa (trừ trường hợp trả lại dưới hình thức đổi lại để lấy hàng hóa, dịch vụ khác); 4. Công ty đã hoặc sẽ thu được lợi ích kinh tế từ giao dịch bán hàng; 5. Xác định được các chi phí liên quan đến giao dịch bán hàng.

Nguyên tắc và phương pháp ghi nhận doanh thu hoạt động tài chính

Doanh thu hoạt động tài chính được ghi nhận thỏa mãn đồng thời 2 điều kiện ghi nhận doanh thu quy định tại Chuẩn mực kế toán số 14 - *Doanh thu và thu nhập khác*, bao gồm: lãi tiền gửi ngân hàng được ghi nhận trên cơ sở thông báo lãi tiền gửi hàng tháng của ngân hàng và lãi chênh lệch tỷ giá hối đoái.

13. Nguyên tắc và phương pháp ghi nhận giá vốn hàng bán

Giá vốn hàng bán phản ánh trị giá vốn của hàng hóa; giá thành sản xuất của thành phẩm đã bán trong kỳ. Giá vốn được ghi nhận tại thời điểm giao dịch phát sinh hoặc khi có khả năng tương đối chắc chắn sẽ phát sinh trong tương lai không phân biệt đã chi tiền hay chưa. Giá vốn hàng bán và doanh thu do nó tạo ra được ghi nhận đồng thời theo nguyên tắc phù hợp.

14. Nguyên tắc và phương pháp ghi nhận chi phí tài chính

Các khoản chi phí được ghi nhận vào chi phí tài chính bao gồm: Chi phí lãi tiền vay, lãi mua hàng trả chậm, lỗ chênh lệch tỷ giá phát sinh trong kỳ và lỗ chênh lệch tỷ giá hối đoái do đánh giá lại các khoản mục tiền tệ cuối kỳ kế toán.

Các khoản trên được ghi nhận theo tổng số phát sinh trong kỳ, không bù trừ với doanh thu hoạt động tài chính.

15. Nguyên tắc kế toán chi phí bán hàng, chi phí quản lý doanh nghiệp

Chi phí bán hàng phản ánh các chi phí thực tế phát sinh trong quá trình bán sản phẩm, hàng hoá, cung cấp dịch vụ, bao gồm các chi phí chào hàng, giới thiệu sản phẩm, quảng cáo sản phẩm, hoa hồng bán hàng, chi phí bảo hành sản phẩm, hàng hoá (trừ hoạt động xây lắp), chi phí bảo quản, đóng gói, vận chuyển,...

Chi phí quản lý doanh nghiệp phản ánh các chi phí quản lý chung của doanh nghiệp gồm các chi phí về lương nhân viên bộ phận quản lý doanh nghiệp (tiền lương, tiền công, các khoản phụ cấp,...); bảo hiểm xã hội, bảo hiểm y tế, kinh phí công đoàn, bảo hiểm thất nghiệp của nhân viên quản lý doanh nghiệp; chi phí vật liệu văn phòng, công cụ lao động, khấu hao tài sản cố định dùng cho quản lý doanh nghiệp; tiền thuê đất, thuê môn bài; khoản lập dự phòng phải thu khó đòi; dịch vụ

CÔNG TY CỔ PHẦN KHOÁNG SẢN Á CHÂU

Địa chỉ: Lô 32 khu C Khu Công nghiệp Nam Cẩm, xã Nghi Xá, huyện Nghi Lộc, tỉnh Nghệ An

BÁO CÁO TÀI CHÍNH QUÝ II

Kết thúc ngày 30 tháng 06 năm 2017

Bản thuyết minh Báo cáo tài chính (tiếp theo)

Nợ phải trả cho người bán, người cung cấp, người nhận thầu xây lắp được hạch toán chi tiết cho từng đối tượng phải trả. Trong chi tiết từng đối tượng phải trả, tài khoản này phản ánh cả số tiền đã ứng trước cho người bán, người cung cấp, người nhận thầu xây lắp nhưng chưa nhận được sản phẩm, hàng hoá, dịch vụ, khối lượng xây lắp hoàn thành bàn giao.

9. Nguyên tắc ghi nhận và vốn hóa các khoản chi phí đi vay

Nguyên tắc ghi nhận chi phí đi vay: lãi tiền vay và các chi phí khác phát sinh liên quan trực tiếp đến các khoản vay của doanh nghiệp được ghi nhận như khoản chi phí sản xuất, kinh doanh trong kỳ, trừ khi chi phí này phát sinh từ các khoản vay liên quan trực tiếp đến việc đầu tư xây dựng hoặc sản xuất tài sản dở dang được tính vào giá trị tài sản đó (được vốn hóa) khi có đủ điều kiện quy định tại Chuẩn mực kế toán số 16 "Chi phí đi vay".

10. Nguyên tắc ghi nhận chi phí phải trả

Chi phí phải trả bao gồm các khoản phải trả cho hàng hóa, dịch vụ mà Công ty đã nhận được từ người bán hoặc đã cung cấp cho người mua trong kỳ báo cáo nhưng thực tế Công ty chưa chi trả do chưa có hóa đơn hoặc chưa đủ hồ sơ, tài liệu kế toán, được ghi nhận vào chi phí sản xuất, kinh doanh của kỳ báo cáo, như: cước vận chuyển hàng hóa; chi phí lãi tiền vay; các chi phí sử dụng dịch vụ khác.

11. Nguyên tắc ghi nhận vốn chủ sở hữu

Nguyên tắc ghi nhận vốn đầu tư của chủ sở hữu: Nguồn vốn kinh doanh được hình thành từ số tiền mà các cổ đông đã góp vốn mua cổ phần, cổ phiếu, hoặc được bổ sung từ lợi nhuận sau thuế theo Nghị Quyết của Đại hội đồng cổ đông. Nguồn vốn kinh doanh được ghi nhận theo số vốn thực tế đã góp bằng tiền hoặc bằng tài sản tính theo mệnh giá của cổ phiếu đã phát hành khi mới thành lập, hoặc huy động thêm để mở rộng quy mô hoạt động của công ty.

Thặng dư vốn cổ phần: được ghi nhận theo số chênh lệch lớn hơn (hoặc nhỏ hơn) giữa giá trị thực tế phát hành và mệnh giá cổ phiếu khi phát hành cổ phiếu lần đầu, phát hành bổ sung hoặc tái phát hành cổ phiếu quỹ.

Nguyên tắc ghi nhận lợi nhuận chưa phân phối: được ghi nhận là số lợi nhuận (hoặc lỗ) từ kết quả hoạt động kinh doanh của doanh nghiệp sau khi trừ (-) chi phí thuế thu nhập doanh nghiệp của kỳ hiện hành và các khoản điều chỉnh do áp dụng hồi tố thay đổi chính sách kế toán và điều chỉnh hồi tố sai sót trọng yếu của các năm trước.

Việc phân phối lợi nhuận sau thuế thu nhập doanh nghiệp theo quy định tại Điều lệ Công ty và được Đại hội đồng cổ đông phê duyệt.

12. Nguyên tắc và phương pháp ghi nhận doanh thu

Nguyên tắc và phương pháp ghi nhận doanh thu bán hàng

CÔNG TY CỔ PHẦN KHOÁNG SẢN Á CHÂU

Địa chỉ: Lô 32 khu C Khu Công nghiệp Nam Cẩm, xã Nghi Xá, huyện Nghi Lộc, tỉnh Nghệ An

BÁO CÁO TÀI CHÍNH QUÝ II

Kết thúc ngày 30 tháng 06 năm 2017

Bản thuyết minh Báo cáo tài chính (tiếp theo)

5.2 Nguyên tắc ghi nhận TSCĐ vô hình (tiếp theo)

Chứng nhận hệ thống quản lý chất lượng là toàn bộ các chi phí mà công ty đã chi ra để được cấp Giấy chứng nhận hệ thống quản lý chất lượng.

5.3 Phương pháp khấu hao TSCĐ

Tài sản cố định được khấu hao theo phương pháp đường thẳng dựa trên thời gian sử dụng ước tính của tài sản. Thời gian hữu dụng ước tính là thời gian mà tài sản phát huy được tác dụng cho sản xuất kinh doanh.

Thời gian hữu dụng ước tính của các TSCĐ như sau:

Nhà xưởng, vật kiến trúc	5 - 30 năm
Máy móc, thiết bị	4 - 15 năm
Phương tiện vận tải, truyền dẫn	3 - 12 năm
Quyền khai thác mỏ	20 năm
Chứng nhận hệ thống quản lý chất lượng (ISO)	6 năm
Tài sản cố định khác	4 năm

6. Nguyên tắc ghi nhận chi phí xây dựng cơ bản dở dang

Chi phí xây dựng cơ bản dở dang được ghi nhận theo giá gốc. Chi phí này bao gồm: chi phí mua sắm mới tài sản cố định, xây dựng mới hoặc sửa chữa, cải tạo, mở rộng hay trang bị lại kỹ thuật công trình.

Chi phí này được kết chuyển ghi tăng tài sản khi công trình hoàn thành, việc nghiệm thu tổng thể đã thực hiện xong, tài sản được bàn giao và đưa vào trạng thái sẵn sàng sử dụng.

7. Nguyên tắc ghi nhận chi phí trả trước

Chi phí trả trước tại Công ty bao gồm các chi phí thực tế đã phát sinh nhưng có liên quan đến kết quả hoạt động sản xuất kinh doanh của nhiều kỳ kế toán và việc kết chuyển các khoản chi phí này vào chi phí sản xuất kinh doanh của các kỳ kế toán sau.

Phương pháp phân bổ chi phí trả trước: Việc tính và phân bổ chi phí trả trước vào chi phí sản xuất kinh doanh từng kỳ theo phương pháp đường thẳng. Căn cứ vào tính chất và mức độ từng loại chi phí mà có thời gian phân bổ như sau: chi phí trả trước ngắn hạn phân bổ trong vòng 12 tháng; chi phí trả trước dài hạn phân bổ từ 13 tháng đến 36 tháng.

8. Nguyên tắc ghi nhận nợ phải trả

Phải trả người bán gồm các khoản phải trả mang tính chất thương mại phát sinh từ giao dịch mua hàng hóa, dịch vụ, tài sản và người bán (là đơn vị độc lập với người mua, gồm cả các khoản phải trả giữa công ty mẹ và công ty con, công ty liên doanh, liên kết).

Phải trả khác gồm các khoản phải trả không có tính thương mại, không liên quan đến giao dịch mua, bán, cung cấp hàng hóa dịch vụ.

CÔNG TY CỔ PHẦN KHOÁNG SẢN Á CHÂU

Địa chỉ: Lô 32 khu C Khu Công nghiệp Nam Cẩm, xã Nghi Xá, huyện Nghi Lộc, tỉnh Nghệ An

BÁO CÁO TÀI CHÍNH QUÝ II

Kết thúc ngày 30 tháng 06 năm 2017

Bản thuyết minh Báo cáo tài chính (tiếp theo)

Phương pháp tính giá trị hàng tồn kho: Theo giá bình quân gia quyền theo tháng.

Hạch toán hàng tồn kho: Phương pháp kê khai thường xuyên.

Phương pháp lập dự phòng giảm giá hàng tồn kho: Dự phòng cho hàng tồn kho được trích lập khi giá trị thuần có thể thực hiện được của hàng tồn kho nhỏ hơn giá gốc. Giá trị thuần có thể thực hiện được là giá bán ước tính trừ đi chi phí ước tính để hoàn thành sản phẩm và chi phí bán hàng ước tính. Số dự phòng giảm giá hàng tồn kho là số chênh lệch giữa giá gốc hàng tồn kho lớn hơn giá trị thuần có thể thực hiện được của chúng.

Nguyên tắc lập dự phòng giảm giá hàng tồn kho: theo hướng dẫn tại Thông tư 228/2009/TT-BTC ngày 07/12/2009 của Bộ Tài chính về việc “Hướng dẫn chế độ trích lập và sử dụng các khoản dự phòng giảm giá hàng tồn kho, tổn thất các khoản đầu tư tài chính, nợ khó đòi và bảo hành sản phẩm, hàng hoá, công trình xây lắp tại doanh nghiệp”; Thông tư 34/2011/TT-BTC ngày 14/3/2011 và Thông tư 89/2013/TT-BTC ngày 28/6/2013 của Bộ Tài chính về việc sửa đổi Thông tư 228/2009/TT-BTC.

5. Nguyên tắc ghi nhận và khấu hao tài sản cố định (TSCĐ)

5.1 Nguyên tắc ghi nhận TSCĐ hữu hình

Tài sản cố định hữu hình được ghi nhận theo nguyên giá trừ đi (-) giá trị hao mòn lũy kế. Nguyên giá là toàn bộ các chi phí mà doanh nghiệp phải bỏ ra để có được tài sản cố định tính đến thời điểm đưa tài sản đó vào trạng thái sẵn sàng sử dụng theo dự tính. Các chi phí phát sinh sau ghi nhận ban đầu chỉ được ghi tăng nguyên giá tài sản cố định nếu các chi phí này chắc chắn làm tăng lợi ích kinh tế trong tương lai do sử dụng tài sản đó. Các chi phí không thỏa mãn điều kiện trên được ghi nhận là chi phí trong kỳ.

Khi tài sản cố định được bán hoặc thanh lý, nguyên giá và khấu hao lũy kế được xóa sổ và bất kỳ khoản lãi lỗ nào phát sinh từ việc thanh lý đều được tính vào thu nhập hay chi phí trong kỳ.

Tài sản cố định hữu hình mua sắm

Nguyên giá tài sản cố định bao gồm giá mua (trừ (-) các khoản được chiết khấu thương mại hoặc giảm giá), các khoản thuế (không bao gồm các khoản thuế được hoàn lại) và các chi phí liên quan trực tiếp đến việc đưa tài sản vào trạng thái sẵn sàng sử dụng, như chi phí lắp đặt, chạy thử, chuyên gia và các chi phí liên quan trực tiếp khác.

5.2 Nguyên tắc ghi nhận TSCĐ vô hình

Tài sản cố định vô hình được ghi nhận theo nguyên giá trừ đi (-) giá trị hao mòn lũy kế. Nguyên giá tài sản cố định vô hình là toàn bộ các chi phí mà doanh nghiệp phải bỏ ra để có được tài sản cố định vô hình tính đến thời điểm đưa tài sản đó vào sử dụng theo dự kiến.

Tài sản cố định vô hình của Công ty bao gồm:

Quyền khai thác mỏ

Quyền khai thác mỏ là toàn bộ các chi phí mà Công ty đã chi ra để có quyền khai thác mỏ đá.

Chứng nhận hệ thống quản lý chất lượng (ISO)

CÔNG TY CỔ PHẦN KHOÁNG SẢN Á CHÂU

Địa chỉ: Lô 32 khu C Khu Công nghiệp Nam Cẩm, xã Nghi Xá, huyện Nghi Lộc, tỉnh Nghệ An

BÁO CÁO TÀI CHÍNH QUÝ II

Kết thúc ngày 30 tháng 06 năm 2017

Bản thuyết minh Báo cáo tài chính (tiếp theo)

- Tỷ giá giao dịch thực tế khi đánh giá lại các khoản mục tiền tệ có gốc ngoại tệ được phân loại là tài sản: áp dụng theo tỷ giá mua ngoại tệ chuyển khoản của các Ngân hàng nơi Công ty có mở tài khoản.

- Tỷ giá giao dịch thực tế khi đánh giá lại các khoản mục tiền tệ có gốc ngoại tệ được phân loại là nợ phải trả: áp dụng theo tỷ giá bán ngoại tệ của các Ngân hàng nơi Công ty có mở tài khoản.

Nguyên tắc xác định tỷ giá ghi sổ kế toán

Khi thu hồi các khoản nợ phải thu, các khoản ký cược, ký quỹ hoặc thanh toán các khoản nợ phải trả bằng ngoại tệ, Công ty sử dụng tỷ giá ghi sổ thực tế đích danh.

Khi thanh toán tiền bằng ngoại tệ, Công ty sử dụng tỷ giá ghi sổ bình quân gia quyền di động.

2. Nguyên tắc ghi nhận các khoản tiền và các khoản tương đương tiền

Tiền mặt tại quỹ, tiền gửi ngân hàng không kỳ hạn và tiền đang chuyển bao gồm: Tiền Việt Nam, ngoại tệ và vàng tiền tệ được sử dụng với chức năng cất trữ giá trị, không bao gồm các loại vàng được phân loại là hàng tồn kho.

Các khoản tương đương tiền bao gồm các khoản tiền gửi có kỳ hạn và các khoản đầu tư ngắn hạn có thời hạn gốc không quá ba tháng, có tính thanh khoản cao, có khả năng chuyển đổi dễ dàng thành các lượng tiền xác định và không có nhiều rủi ro trong chuyển đổi thành tiền.

3. Nguyên tắc ghi nhận các khoản phải thu thương mại và phải thu khác

Nguyên tắc ghi nhận các khoản phải thu: theo giá gốc trừ dự phòng cho các khoản phải thu khó đòi.

Việc phân loại các khoản phải thu là phải thu khách hàng và phải thu khác tùy thuộc vào tính chất của giao dịch phát sinh hoặc quan hệ giữa Công ty và đối tượng phải thu.

Phương pháp lập dự phòng phải thu khó đòi: dự phòng phải thu khó đòi được ước tính cho phần giá trị bị tổn thất của các khoản nợ phải thu và các khoản đầu tư nắm giữ đến ngày đáo hạn khác có bản chất tương tự các khoản phải thu khó có khả năng thu hồi đã quá hạn thanh toán, chưa quá hạn nhưng có thể không đòi được do khách nợ không có khả năng thanh toán vì lâm vào tình trạng phá sản, đang làm thủ tục giải thể, mất tích, bỏ trốn.

Nguyên tắc lập dự phòng phải thu khó đòi: theo hướng dẫn tại Thông tư 228/2009/TT-BTC ngày 07/12/2009 của Bộ Tài chính về việc "Hướng dẫn chế độ trích lập và sử dụng các khoản dự phòng giảm giá hàng tồn kho, tổn thất các khoản đầu tư tài chính, nợ khó đòi và bảo hành sản phẩm, hàng hoá, công trình xây lắp tại doanh nghiệp"; Thông tư 34/2011/TT-BTC ngày 14/3/2011 và Thông tư 89/2013/TT-BTC ngày 28/6/2013 của Bộ Tài chính về việc sửa đổi Thông tư 228/2009/TT-BTC.

4. Nguyên tắc ghi nhận hàng tồn kho

Nguyên tắc ghi nhận hàng tồn kho: Hàng tồn kho được ghi nhận theo giá gốc (-) trừ dự phòng giảm giá và dự phòng cho hàng tồn kho lỗi thời, mất phẩm chất. Giá gốc hàng tồn kho bao gồm giá mua, chi phí chế biến và các chi phí liên quan trực tiếp khác phát sinh để có được hàng tồn kho ở địa điểm và trạng thái hiện tại.

CÔNG TY CỔ PHẦN KHOÁNG SẢN Á CHÂU

Địa chỉ: Lô 32 khu C Khu Công nghiệp Nam Cẩm, xã Nghi Xá, huyện Nghi Lộc, tỉnh Nghệ An

BÁO CÁO TÀI CHÍNH QUÝ II

Kết thúc ngày 30 tháng 06 năm 2017

Bản thuyết minh Báo cáo tài chính (tiếp theo)

6. **Tổng số nhân viên đến ngày 30/06/2017:** 104 nhân viên (tại ngày 31/12/2016: 110 nhân viên).

7. Tuyên bố về khả năng so sánh thông tin trên Báo cáo tài chính

Việc lựa chọn số liệu và thông tin cần trình bày trong Báo cáo tài chính được thực hiện theo nguyên tắc có thể so sánh được giữa các kỳ kế toán tương ứng.

II. KỶ KẾ TOÁN VÀ ĐƠN VỊ TIỀN TỆ SỬ DỤNG TRONG KẾ TOÁN

1. Kỳ kế toán

Kỳ kế toán năm của Công ty bắt đầu từ ngày 01 tháng 01 và kết thúc tại ngày 31 tháng 12 hàng năm.

Báo cáo tài chính giữa niên độ được lập cho giai đoạn tài chính từ ngày 01 tháng 01 đến ngày 30 tháng 6 hàng năm.

2. Đơn vị tiền tệ sử dụng trong kế toán

Đơn vị tiền tệ sử dụng để ghi sổ kế toán và lập Báo cáo tài chính là Đồng Việt Nam (đ – đồng).

III. CHUẨN MỰC VÀ CHẾ ĐỘ KẾ TOÁN ÁP DỤNG

1. Chế độ kế toán áp dụng

Công ty áp dụng chế độ kế toán doanh nghiệp Việt Nam theo hướng dẫn tại Thông tư số 200/2014/TT-BTC ban hành ngày 22/12/2014 của Bộ Tài chính.

2. Tuyên bố về việc tuân thủ Chuẩn mực kế toán và Chế độ kế toán

Công ty đã thực hiện công việc kế toán lập và trình bày Báo cáo tài chính theo các chuẩn mực kế toán Việt Nam, chế độ kế toán doanh nghiệp Việt Nam và các quy định pháp lý có liên quan. Báo cáo tài chính đã được trình bày một cách trung thực và hợp lý về tình hình tài chính, kết quả kinh doanh và các luồng tiền của Công ty.

3. Hình thức kế toán áp dụng

Hình thức kế toán áp dụng: Chứng từ ghi sổ.

IV. CÁC CHÍNH SÁCH KẾ TOÁN ÁP DỤNG

1. Các loại tỷ giá hối đoái áp dụng trong kế toán

Công ty thực hiện quy đổi đồng ngoại tệ ra đồng Việt Nam căn cứ vào tỷ giá giao dịch thực tế và tỷ giá ghi sổ kế toán.

Nguyên tắc xác định tỷ giá giao dịch thực tế

Tất cả các giao dịch bằng ngoại tệ phát sinh trong kỳ (mua bán ngoại tệ, góp vốn hoặc nhận vốn góp, ghi nhận nợ phải thu, nợ phải trả, các giao dịch mua sắm tài sản hoặc các khoản chi phí được thanh toán ngay bằng ngoại tệ) được hạch toán theo tỷ giá thực tế tại thời điểm giao dịch phát sinh.

Số dư cuối kỳ của các khoản mục tiền tệ (tiền, tương đương tiền, các khoản phải thu và phải trả) có gốc ngoại tệ được đánh giá lại theo tỷ giá giao dịch thực tế công bố tại ngày 31/03/2017:

CÔNG TY CỔ PHẦN KHOÁNG SẢN Á CHÂU

Địa chỉ: Lô 32 khu C Khu Công nghiệp Nam Cẩm, xã Nghi Xá, huyện Nghi Lộc, tỉnh Nghệ An
BÁO CÁO TÀI CHÍNH QUÝ II
Kết thúc ngày 30 tháng 06 năm 2017

BẢN THUYẾT MINH BÁO CÁO TÀI CHÍNH

cho kỳ báo cáo kết thúc ngày 30 tháng 06 năm 2017

I. ĐẶC ĐIỂM HOẠT ĐỘNG CỦA DOANH NGHIỆP

1. Thành lập

Công ty Cổ phần Khoáng sản Á Châu (sau đây được viết tắt là "Công ty") là Công ty Cổ phần hoạt động theo giấy chứng nhận đăng ký kinh doanh số 2703001715 ngày 28/12/2007 do Sở Kế hoạch và Đầu tư tỉnh Nghệ An cấp.

Ngày 29/5/2015 Công ty được Sở kế hoạch và Đầu tư tỉnh Nghệ An cấp Giấy chứng nhận đăng ký doanh nghiệp thay đổi lần thứ nhất với mã số doanh nghiệp là 2900859599 do có bổ sung thêm ngành nghề kinh doanh.

Tên tiếng anh: ASIA MINERAL JOINT STOCK COMPANY.

Tên viết tắt: AMC

Trụ sở chính của Công ty: Lô 32, khu C, Khu Công Nghiệp Nam Cẩm, xã Nghi Xá, huyện Nghi Lộc, tỉnh Nghệ An, Việt Nam.

Vốn góp của Chủ sở hữu tại ngày 30/06/2017 là 28.500.000.000 đồng (*Bằng chữ: Hai mươi tám tỷ năm trăm triệu đồng chẵn*).

2. Hình thức sở hữu vốn

Hình thức sở hữu vốn: Cổ phần.

Mã chứng khoán niêm yết: AMC.

3. Lĩnh vực kinh doanh

Lĩnh vực hoạt động kinh doanh chính của Công ty là khai thác, chế biến khoáng sản, sản xuất, mua bán sản phẩm bột đá vôi trắng siêu mịn.

4. Ngành nghề kinh doanh

Hoạt động kinh doanh của Công ty theo giấy chứng nhận đăng ký kinh doanh bao gồm:

- Sản xuất sản phẩm từ chất khoáng phi kim loại chưa được phân vào đâu, chi tiết: Sản xuất và chế biến sản phẩm bột đá trắng siêu mịn các loại;
- Khai thác đá, cát, sỏi, đất sét;
- Bán buôn chuyên doanh khác chưa được phân vào đâu, chi tiết: Mua bán sản phẩm bột đá vôi trắng siêu mịn các loại;
- Bán lẻ hình thức khác chưa được phân vào đâu, chi tiết: Mua bán sản phẩm bột đá trắng siêu mịn các loại;
- Vận tải hàng hóa bằng đường bộ;

5. Chu kỳ sản xuất, kinh doanh thông thường:

Chu kỳ sản xuất, kinh doanh thông thường của Công ty được thực hiện trong thời gian không quá 12 tháng.

CÔNG TY CỔ PHẦN KHOÁNG SẢN Á CHÂU

Địa chỉ: Lô 32 khu C Khu Công nghiệp Nam Cẩm, xã Nghi Xá, huyện Nghi Lộc, tỉnh Nghệ An
BÁO CÁO TÀI CHÍNH QUÝ II

Kết thúc ngày 30 tháng 06 năm 2017

Bản thuyết minh Báo cáo tài chính (tiếp theo)

	30/06/2017	01/01/2017
	USD	USD
Tiền và các khoản tương đương tiền	4.822,36	867,17
Phải thu khách hàng	74.302,00	94.417,00
Vay và nợ	(884.697,76)	(497.829,23)
Phải trả người bán	(104,00)	(104,00)
Các khoản phải trả khác	(341,35)	(154,59)
(Nợ phải trả) thuần có gốc ngoại tệ	(806.018,75)	(402.803,65)

Giám đốc đánh giá mức độ ảnh hưởng do biến động của tỷ giá hối đoái đến lợi nhuận sau thuế và vốn chủ sở hữu của Công ty là không đáng kể do nợ thuần ngoại tệ có giá trị nhỏ.

Rủi ro lãi suất

Rủi ro lãi suất là rủi ro mà giá trị hợp lý hoặc các luồng tiền trong tương lai của công cụ tài chính sẽ biến động theo những thay đổi của lãi suất thị trường.

Rủi ro lãi suất của Công ty chỉ liên quan đến các khoản vay có lãi suất thả nổi.

Công ty quản lý rủi ro lãi suất bằng cách phân tích tình hình thị trường để đưa ra các quyết định hợp lý trong việc chọn thời điểm vay và kỳ hạn vay thích hợp nhằm có được các lãi suất có lợi nhất cũng như duy trì cơ cấu vay với lãi suất thả nổi và cố định phù hợp.

Các công cụ tài chính có lãi suất thả nổi của Công ty như sau:

	Số cuối kỳ		Số đầu năm	
	VND	USD	VND	USD
Vay và nợ	(2.117.000.000)	(884.697,76)	-	(497.829,23)
Nợ phải trả thuần	(2.117.000.000)	(884.697,76)	-	(497.829,23)

Công ty đánh giá mức độ ảnh hưởng do biến động của lãi suất đến lợi nhuận sau thuế và vốn chủ sở hữu của Công ty là không đáng kể do nợ vay thuần có giá trị nhỏ.

Rủi ro về giá hàng hóa/nguyên vật liệu

Công ty có rủi ro về sự biến động của giá hàng hóa/nguyên vật liệu. Công ty quản lý rủi ro về giá hàng hóa/nguyên vật liệu bằng cách theo dõi chặt chẽ các thông tin và tình hình có liên quan của thị trường nhằm quản lý thời điểm mua hàng, kế hoạch sản xuất và mức hàng tồn kho một cách hợp lý.

Tài sản đảm bảo

Công ty đã sử dụng quyền sử dụng đất, một phần nhà cửa vật kiến trúc và máy móc, thiết bị làm tài sản thế chấp cho các khoản vay ngắn hạn và dài hạn tại Ngân hàng vào ngày 30/06/2017 và ngày 31/12/2016.

Công ty không nắm giữ bất kỳ tài sản đảm bảo nào của bên thứ ba vào ngày 30/06/2017 và ngày 31/12/2016.

d. Giá trị hợp lý của tài sản và nợ phải trả tài chính

	Giá trị ghi sổ		Giá trị hợp lý	
	Số cuối kỳ	Số đầu năm	Số cuối kỳ	Số đầu năm
Tài sản tài chính				
Tiền và các khoản tương đương tiền	5.871.773.481	3.106.708.811	5.871.773.481	3.106.708.811
Phải thu khách hàng	22.528.782.082	21.279.870.662	21.828.685.194	20.579.773.774

CÔNG TY CỔ PHẦN KHOÁNG SẢN Á CHÂU

Địa chỉ: Lô 32 khu C Khu Công nghiệp Nam Cẩm, xã Nghi Xá, huyện Nghi Lộc, tỉnh Nghệ An

BÁO CÁO TÀI CHÍNH QUÝ II

Kết thúc ngày 30 tháng 06 năm 2017

Bản thuyết minh Báo cáo tài chính (tiếp theo)

	Giá trị ghi sổ		Giá trị hợp lý	
	Số cuối kỳ	Số đầu năm	Số cuối kỳ	Số đầu năm
Các khoản phải thu khác	2.739.981	21.213.981	2.739.981	21.213.981
Cộng	28.403.295.544	24.407.793.454	27.703.198.656	23.707.696.566
Nợ phải trả tài chính				
Vay và nợ	22.266.641.560	11.350.536.180	22.266.641.560	11.350.536.180
Phải trả người bán	10.875.496.208	14.712.741.099	10.875.496.208	14.712.741.099
Các khoản phải trả khác	6.515.940.855	382.488.598	6.515.940.855	382.488.598
Cộng	39.658.078.623	26.445.765.877	39.658.078.623	26.445.765.877

Giá trị hợp lý của các tài sản tài chính và nợ phải trả tài chính được phản ánh theo giá trị có thể được chuyển đổi trong một giao dịch hiện tại giữa các bên có đầy đủ hiểu biết và mong muốn giao dịch.

Công ty ước tính giá trị hợp lý của tiền và các khoản tương đương tiền, phải thu khách hàng, các khoản phải thu khác, vay, phải trả người bán và các khoản phải trả ngắn hạn khác tương đương giá trị sổ sách (đã trừ dự phòng cho phần ước tính có khả năng không thu hồi được) của các khoản mục này do có kỳ ngắn hạn.

Người lập biểu



Lưu Thị Thu

Kế toán trưởng



Nguyễn Văn Chương

Lập, ngày 14 tháng 07 năm 2017



Giám đốc



Hoàng Trọng Diên

