

BẢNG CÂN ĐỐI KẾ TOÁN
Quý 3 năm 2017
Tại ngày 30 tháng 9 năm 2017

Đơn vị tính: đồng

Tài sản/Nguồn vốn	Mã số	T/minh	Số cuối quý	Số đầu năm
A. TÀI SẢN NGẮN HẠN	100		444,715,242,066	435,182,062,262
I. Tiền và các khoản tương đương tiền	110	VI.1	11,807,540,502	5,108,624,995
1. Tiền	111		11,807,540,502	2,908,624,995
2. Các khoản tương đương tiền	112			2,200,000,000
II. Các khoản đầu tư tài chính ngắn hạn	120	VI.2	0	0
1. Chứng khoán kinh doanh	121			
2. Dự phòng giảm giá chứng khoán kinh doanh	122			
3. Đầu tư nắm giữ đến ngày đáo hạn	123			
III. Các khoản phải thu ngắn hạn	130	VI.3	174,877,747,944	175,056,284,105
1. Phải thu ngắn hạn của khách hàng	131		116,946,565,134	119,883,340,168
2. Trả trước cho người bán	132		15,464,936,290	14,273,359,114
3. Phải thu nội bộ ngắn hạn	133			
4. Phải thu theo tiến độ kế hoạch hợp đồng xây dựng	134			
5. Phải thu về cho vay ngắn hạn	135		7,008,000,000	7,008,000,000
6. Phải thu ngắn hạn khác	136		40,163,631,774	37,069,206,058
7. Dự phòng phải thu ngắn hạn khó đòi	139		-4,705,385,254	-3,177,621,235
IV. Hàng tồn kho	140	VI.5	258,015,043,037	255,002,362,279
1. Hàng tồn kho	141		258,015,043,037	255,002,362,279
2. Dự phòng giảm giá hàng tồn kho	149			
V. Tài sản ngắn hạn khác	150	VI.3	14,910,583	14,790,883
1. Chi phí trả trước ngắn hạn	151			
2. Thuế GTGT được khấu trừ	152			
3. Thuế và các khoản phải thu Nhà nước	153		14,910,583	14,790,883
4. Giao dịch mua bán lại trái phiếu Chính phủ	154			
5. Tài sản ngắn hạn khác	155			
B. TÀI SẢN DÀI HẠN	200		52,311,191,651	61,270,328,781
I. Các khoản phải thu dài hạn	210		13,735,898,000	13,735,898,000
1. Phải thu dài hạn của khách hàng	211			
2. Vốn kinh doanh ở đơn vị trực thuộc	212			
3. Phải thu dài hạn nội bộ	213			
4. Phải thu về cho vay dài hạn	214			
5. Phải thu dài hạn khác	215		13,735,898,000	13,735,898,000
6. Dự phòng phải thu dài hạn khó đòi	219			
II. Tài sản cố định	220	VI.7	38,530,706,815	47,275,933,270
1. Tài sản cố định hữu hình	221		38,530,706,815	47,261,176,326
- Nguyên giá	222		140,255,260,270	147,707,479,510
- Giá trị hao mòn lũy kế	223		-101,724,553,455	-100,446,303,184
2. Tài sản cố định thuê tài chính	224			

- Nguyên giá	225			
- Giá trị hao mòn lũy kế	226			
3. Tài sản cố định vô hình	227		0	14,756,944
- Nguyên giá	228		85,000,000	85,000,000
- Giá trị hao mòn lũy kế	229		-85,000,000	-70,243,056
III. Bất động sản đầu tư	230			
- Nguyên giá	231			
- Giá trị hao mòn lũy kế	232			
IV. Tài sản dở dang dài hạn	240			
1. Chi phí sản xuất, kinh doanh dở dang dài hạn	241			
2. Chi phí xây dựng cơ bản dở dang	242			
V. Đầu tư tài chính dài hạn	250	VI.2	0	0
1. Đầu tư vào Công ty con	251			
2. Đầu tư vào Công ty liên kết, liên doanh	252			
3. Đầu tư khác vào công cụ vốn	253			
4. Dự phòng đầu tư tài chính dài hạn	254			
5. Đầu tư nắm giữ đến ngày đáo hạn	255			
VI. Tài sản dài hạn khác	260	VI.11	44,586,836	258,497,511
1. Chi phí trả trước dài hạn	261		44,586,836	258,497,511
2. Tài sản thuế thu nhập hoãn lại	262			
3. Tài sản dài hạn khác	268			
TỔNG CỘNG TÀI SẢN	270		497,026,433,717	496,452,391,043
C. NỢ PHẢI TRẢ	300		446,784,013,075	446,547,334,039
I. Nợ ngắn hạn	310		444,401,234,972	443,508,916,728
1. Phải trả người bán ngắn hạn	311	VI.12	128,715,865,117	141,758,107,035
2. Người mua trả tiền trước ngắn hạn	312		67,725,668,430	71,802,998,271
3. Thuế & các khoản phải nộp Nhà nước	313		17,361,175,973	14,576,722,067
4. Phải trả người lao động	314		9,128,116,637	8,499,287,977
5. Chi phí phải trả ngắn hạn	315			6,740,974,194
6. Phải trả nội bộ ngắn hạn	316			0
7. Phải trả theo tiến độ kế hoạch hợp đồng xây dựng	317			
8. Doanh thu chưa thực hiện ngắn hạn	318			
9. Phải trả ngắn hạn khác	319		132,007,997,827	92,639,294,553
10. Vay và nợ thuê tài chính ngắn hạn	320	VI.16	89,500,614,988	107,491,532,631
11. Dự phòng phải trả ngắn hạn	321			
12. Quỹ khen thưởng, phúc lợi	322		-38,204,000	
13. Quỹ bình ổn giá	323			
14. Giao dịch mua bán lại trái phiếu Chính phủ	324			
II. Nợ dài hạn	330		2,382,778,103	3,038,417,311
1. Phải trả người bán dài hạn	331			
2. Chi phí phải trả dài hạn	332			
3. Phải trả nội bộ về vốn kinh doanh	333			
4. Phải trả nội bộ dài hạn	334			
5. Doanh thu chưa thực hiện dài hạn	335			
6. Phải trả dài hạn khác	336		714,341,058	750,844,766
7. Vay và nợ thuê tài chính dài hạn	337	VI.12	1,668,437,045	2,287,572,545


8. Trái phiếu chuyển đổi	338			
9. Thuế thu nhập hoàn lại phải trả	339			
10. Dự phòng phải trả dài hạn	340	VI.18		
11. Quỹ phát triển khoa học và công nghệ	341			
D. VỐN CHỦ SỞ HỮU	400		50,242,420,642	49,905,057,004
I. Vốn chủ sở hữu	410	VI.20	50,242,420,642	49,905,057,004
1. Vốn góp của chủ sở hữu	411		50,000,000,000	50,000,000,000
2. Thặng dư vốn cổ phần	412			
3. Quyền chọn chuyển đổi trái phiếu	413		-141,990,000	-141,990,000
4. Vốn khác của chủ sở hữu	414			
5. Cổ phiếu quỹ	415			
6. Chênh lệch đánh giá lại tài sản	416			
7. Chênh lệch tỷ giá hối đoái	417			
8. Quỹ đầu tư phát triển	418			
9. Quỹ hỗ trợ sắp xếp doanh nghiệp	419			
10. Quỹ khác thuộc vốn chủ sở hữu	420			
11. Lợi nhuận sau thuế chưa phân phối	421		384,410,642	47,047,004
- LNST chưa phân phối lũy kế đến cuối kỳ trước	421a		0	
- LNST chưa phân phối kỳ này	421b		384,410,642	47,047,004
12. Nguồn vốn đầu tư XDCB	422			
II. Nguồn kinh phí và quỹ khác	430	V.21		
1. Nguồn kinh phí	431			
2. Nguồn kinh phí đã hình thành TSCĐ	432			
TỔNG CỘNG NGUỒN VỐN	440		497,026,433,717	496,452,391,043

Lập biểu



Nguyễn Văn Phú

Kế toán trưởng



Nguyễn Khắc Thiện

Lập, ngày 18 tháng 10 năm 2017

Giám đốc



Trần Văn Long

BÁO CÁO KẾT QUẢ HOẠT ĐỘNG KINH DOANH
QUÝ 3 NĂM 2017

Đơn vị tính: đồng


Chỉ tiêu	Mã số	Thuyết minh	Quý này		Lũy kế từ đầu năm đến cuối quý này	
			Năm nay	Năm trước	Năm nay	Năm trước
1. Doanh thu bán hàng và cung cấp dịch vụ	01	VII.1	47,597,490,645	59,277,591,465	87,988,937,572	208,301,556,676
2. Các khoản giảm trừ doanh thu	02					
3. Doanh thu thuần về bán hàng và cung cấp dịch vụ (10 = 01 - 02)	10	VII.1	47,597,490,645	59,277,591,465	87,988,937,572	208,301,556,676
4. Giá vốn hàng bán	11	VII.3	42,356,477,107	54,778,615,780	73,748,168,517	190,045,012,523
5. Lợi nhuận gộp về bán hàng và cung cấp dịch vụ (20 = 10 - 11)	20		5,241,013,538	4,498,975,685	14,240,769,055	18,256,544,153
6. Doanh thu hoạt động tài chính	21	VII.4	1,156,024	55,982,074	5,916,679	299,383,296
7. Chi phí tài chính	22	VII.5	2,875,363,154	2,181,900,572	6,267,908,857	11,322,471,894
- Trong đó: Chi phí lãi vay	23		2,875,363,154	2,181,900,572	6,267,908,857	11,322,471,894
8. Chi phí bán hàng	24					
9. Chi phí quản lý doanh nghiệp	25	VII.8	1,452,818,737	2,166,228,118	5,984,436,961	6,690,832,849
10. Lợi nhuận thuần từ HĐ KD (30 = 20 + (21 - 22) - (24 + 25)	30		913,987,671	206,829,069	1,994,339,916	542,622,706
11. Thu nhập khác	31	VII.6	898,616,044	118,554,995	1,048,651,499	261,051,033
12. Chi phí khác	32	VII.7	1,459,349,559		2,316,561,245	19,054,725
13. Lợi nhuận khác (40 = 31 - 32)	40		-560,733,515	118,554,995	-1,267,909,746	241,996,308
14. Tổng lợi nhuận kế toán trước thuế (50=30+40)	50		353,254,156	325,384,064	726,430,170	784,619,014
15. Chi phí thuế TNDN hiện hành	51	VII.9	70,650,831	65,076,812	389,066,532	156,923,803
16. Chi phí thuế TNDN hoãn lại	52					
14. Lợi nhuận sau thuế TNDN (60 = 50 - 51)	60		282,603,325	260,307,252	337,363,638	627,695,211
18. Lãi cơ bản trên cổ phiếu	70					
19. Lãi suy giảm trên cổ phiếu	71					

Lập biểu



Nguyễn Văn Phú

Kế toán trưởng



Nguyễn Khắc Thiện



BÁO CÁO LƯU CHUYỂN TIỀN TỆ

Quý 3 năm 2017

Đơn vị tính: đồng

Chỉ tiêu	Mã số	Thuyết minh	Lũy kế từ đầu năm đến cuối quý này	
			Năm nay	Năm trước
I. Lưu chuyển tiền từ hoạt động kinh doanh		VIII		
1. Tiền thu từ bán hàng, cung cấp dịch vụ và doanh thu khác	01		91,207,128,538	245,452,653,479
2. Tiền chi trả cho người cung cấp hàng hóa và dịch vụ	02		(18,381,926,073)	(147,566,589,860)
3. Tiền chi trả cho người lao động	03		(7,764,664,606)	(28,416,280,874)
4. Tiền chi trả lãi vay	04		(5,569,113,584)	(11,322,471,894)
5. Tiền chi nộp thuế thu nhập doanh nghiệp	05			(200,000,000)
6. Tiền thu khác từ hoạt động sản xuất kinh doanh	06		84,735,157,297	21,784,739,800
7. Tiền chi khác cho hoạt động kinh doanh	07		(44,799,116,407)	(60,015,114,712)
Lưu chuyển tiền thuần từ hoạt động kinh doanh	20	VIII	99,427,465,165	19,716,935,939
II. Lưu chuyển tiền từ hoạt động đầu tư				
1. Tiền chi để mua sắm, XD TSCĐ và các TS dài hạn khác	21			(1,860,272,728)
2. Tiền thu từ thanh lý, nhượng bán TSCĐ và các Tài sản dài hạn khác	22		17,627,928	398,000,000
3. Tiền chi cho vay, mua các công cụ nợ của các đơn vị khác	23			
4. Tiền thu hồi cho vay, bán lại các công cụ nợ của đơn vị khác	24			
5. Tiền chi đầu tư góp vốn vào đơn vị khác	25			
6. Tiền thu hồi đầu tư góp vốn vào đơn vị khác	26		2,200,000,000	
7. Tiền thu lãi cho vay, cổ tức và lợi nhuận được chia	27		5,916,679	299,383,296
Lưu chuyển tiền thuần từ hoạt động đầu tư	30		2,223,544,607	(1,162,889,432)
III. Lưu chuyển tiền từ hoạt động tài chính		VIII		
1. Tiền thu từ phát hành cổ phiếu, nhận góp vốn của chủ sở hữu	31			9,500,540,000
2. Tiền chi trả vốn góp cho các chủ sở hữu, mua lại cổ phiếu của doanh nghiệp đã phát hành	32			
3. Tiền thu từ đi vay	33		19,561,881,400	107,702,775,036
4. Tiền chi trả nợ gốc vay	34		(112,313,975,665)	(138,779,859,069)
5. Tiền chi trả nợ gốc thuê tài chính	35			
6. Cổ tức, lợi nhuận đã trả cho chủ sở hữu	36			
Lưu chuyển tiền thuần từ hoạt động tài chính	40		(92,752,094,265)	(21,576,544,033)
Lưu chuyển tiền thuần trong kỳ (20+30+40)	50		8,898,915,507	(3,022,497,526)
Tiền và tương đương tiền đầu kỳ	60		2,908,624,995	15,390,378,662
ảnh hưởng của thay đổi tỷ giá hối đoái quy đổi ngoại tệ	61			
Tiền và tương đương tiền cuối kỳ (50+60+61)	70		11,807,540,502	12,367,881,136

Lập, ngày 18 tháng 10 năm 2017


Lập biểu

Kế toán trưởng

Giám đốc



Nguyễn Văn Phú



Nguyễn Khắc Thiện



Trần Văn Long

BẢN THUYẾT MINH BÁO CÁO TÀI CHÍNH

I- Đặc điểm hoạt động của doanh nghiệp

1. Hình thức sở hữu vốn:

Công ty Cổ phần 482 là doanh nghiệp được chuyển đổi hình thức sở hữu từ Doanh nghiệp Nhà nước sang công ty cổ phần theo Quyết định số 1226/QĐ-BGTVT ngày 29/04/2004 của Bộ trưởng Bộ Giao thông vận tải. Công ty hoạt động theo giấy chứng nhận đăng ký kinh doanh và đăng ký thuế số 2900324346 ngày 30/05/2006 do Sở Kế hoạch và đầu tư tỉnh Nghệ An cấp (đăng ký thay đổi lần 9). Trụ sở chính của Công ty: Số 155, đường Trường Chinh, phường Lê Lợi, TP.Vinh, tỉnh Nghệ An. Vốn điều lệ: 50.000.000.000 đồng và được chia thành 5.000.000 cổ phần.

2. Lĩnh vực kinh doanh: Xây dựng cơ bản

3. Ngành nghề kinh doanh:

- Xây dựng công trình kỹ thuật dân dụng khác

Chi tiết: Xây dựng khu dân cư, khu đô thị, khu thương mại, giao thông vận tải, thủy lợi, thủy điện, giao thông vận tải, công nghiệp, khu du lịch.

- Kinh doanh bất động sản, quyền sử dụng đất thuộc sở hữu, chủ sử dụng hoặc đi thuê

Chi tiết: Kinh doanh, khai thác các dịch vụ về nhà ở, khu đô thị, khu công nghiệp, nhà hàng, khách sạn, nhà nghỉ.

- Dịch vụ hỗ trợ liên quan đến quảng bá và tổ chức tua du lịch. Chi tiết: Kinh doanh dịch vụ lữ hành

- Vận tải hàng hóa bằng đường bộ. Chi tiết:

+ Vận tải hàng hóa bằng ô tô chuyên dụng và ô tô loại khác

+ Vận tải hàng hóa bằng phương tiện đường bộ khác

- Vận tải hành khách bằng đường bộ khác. Chi tiết: Vận tải hành khách theo hợp đồng, khách du lịch

- Xây dựng công trình đường sắt và đường bộ

- Lắp đặt hệ thống điện

- Lắp đặt hệ thống cấp, thoát nước, lò sưởi và điều hòa không khí

- Hoạt động xây dựng chuyên dụng khác. Chi tiết:

+ Buôn bán máy móc, thiết bị thi công công trình

+ Bán buôn máy móc, thiết bị điện, vật liệu điện (Máy phát điện, động cơ điện, dây điện và thiết bị khác dùng trong mạch điện)

- Sản xuất thùng, bể chứa và dụng cụ chứa đựng bằng kim loại

- Khai thác đá, cát, sỏi, đất sét

- Khai thác quặng kim loại quý hiếm

- Sản xuất cấu kiện kim loại. Chi tiết: Sản xuất, và bể chứa và dụng cụ chứa đựng bằng kim loại

- Nuôi trồng thủy sản nội địa. Chi tiết: Nuôi trồng thủy sản nước lợ và nước ngọt

- Trồng rừng và chăm sóc rừng

- Hoạt động kiến trúc và tư vấn kỹ thuật có liên quan. Chi tiết:

+ Tư vấn lập dự án đầu tư, thiết kế công trình giao thông

+ Tư vấn khảo sát trắc địa công trình, địa chất công trình

- Hoạt động dịch vụ hỗ trợ trực tiếp cho vận tải hàng không. Chi tiết: Đại lý bán vé máy bay

- Sản xuất, truyền tải và phân phối điện

- Kiểm tra và phân tích kỹ thuật

Chi tiết: Kiểm tra vật liệu xây dựng và chất lượng công trình giao thông (Cầu và đường)

- Hoạt động của các trung tâm, đại lý tư vấn, giới thiệu và môi giới lao động, việc làm (trong nước)

4. Chu kỳ sản xuất, kinh doanh thông thường: Các hạng mục công trình hoàn thành

5. Đặc điểm hoạt động của doanh nghiệp trong năm tài chính có ảnh hưởng đến báo cáo tài chính:

6. Cấu trúc doanh nghiệp

- Danh sách các công ty con: Không
- Danh sách các công ty liên doanh, liên kết: Không
- Danh sách các đơn vị trực thuộc không có tư cách pháp nhân hạch toán phụ thuộc: Không

7. Tuyên bố về khả năng so sánh thông tin trên Báo cáo tài chính: Có so sánh được

II- Kỳ kế toán, đơn vị tiền tệ sử dụng trong kế toán

1- Kỳ kế toán năm Từ ngày 01/01 đến ngày 31/12 hàng năm dương lịch

2. Đơn vị tiền tệ sử dụng trong kế toán: đồng Việt Nam (VND)

III- Chuẩn mực và chế độ kế toán áp dụng

1. Chế độ kế toán áp dụng: Công ty áp dụng Chế độ Kế toán doanh nghiệp ban hành theo Thông tư số 200/2014/TT-BTC ngày 22/12/2014 của Bộ Tài chính)

2. Tuyên bố về việc tuân thủ Chuẩn mực kế toán và Chế độ kế toán: Công ty đã áp dụng các Chuẩn mực kế toán Việt Nam và các văn bản hướng dẫn Chuẩn mực do Nhà nước đã ban hành. Các báo cáo tài chính được lập và trình bày theo đúng mọi quy định của từng chuẩn mực, thông tư hướng dẫn thực hiện chuẩn mực và chế độ kế toán hiện hành

IV- Các chính sách kế toán áp dụng trong trường hợp doanh nghiệp hoạt động liên tục

1. Nguyên tắc chuyển đổi Báo cáo tài chính lập bằng ngoại tệ sang Đồng Việt Nam (Trường hợp đồng tiền ghi sổ kế toán khác với Đồng Việt Nam); Ảnh hưởng (nếu có) do việc chuyển đổi Báo cáo tài chính từ đồng ngoại tệ sang Đồng Việt Nam.

2. Các loại tỷ giá hối đoái áp dụng trong kế toán.

3. Nguyên tắc xác định lãi suất thực tế (lãi suất hiệu lực) dùng để chiết khấu dòng tiền.

4. Nguyên tắc ghi nhận các khoản tiền và các khoản tương đương tiền: bao gồm tiền mặt tại quỹ, tiền gửi ngân hàng, các khoản đầu tư ngắn hạn có thời hạn đáo hạn không quá 3 tháng.

5. Nguyên tắc kế toán các khoản đầu tư tài chính

a) Chứng khoán kinh doanh;

b) Các khoản đầu tư nắm giữ đến ngày đáo hạn;

c) Các khoản cho vay;

d) Đầu tư vào công ty con; công ty liên doanh, liên kết;

đ) Đầu tư vào công cụ vốn của đơn vị khác;

e) Các phương pháp kế toán đối với các giao dịch khác liên quan đến đầu tư tài chính.

6. Nguyên tắc kế toán nợ phải thu: Các khoản phải thu được trình bày trên báo cáo tài chính theo giá trị số các khoản phải thu khách hàng và phải thu khác sau khi trừ đi các khoản dự phòng được lập cho khoản nợ phải thu khó đòi.

7. Nguyên tắc ghi nhận hàng tồn kho:

- Nguyên tắc ghi nhận hàng tồn kho: hàng tồn kho được tính theo giá gốc. Trường hợp giá trị thuần có thể thực hiện được thấp hơn giá gốc thì tính theo giá trị thuần có thể thực hiện được. giá gốc hàng tồn kho bao gồm chi phí mua, chi phí chế biến và các chi phí liên quan trực tiếp khác phát sinh để có được hàng tồn kho ở địa điểm và trạng thái hiện tại.

- Phương pháp tính giá trị hàng tồn kho: Phương pháp nhập trước - xuất trước

Riêng với chi phí sản xuất kinh doanh dở dang cuối kỳ đơn vị xác định theo giá trị sản lượng sản xuất dở dang đã thực hiện đến thời điểm kiểm kê cuối kỳ và chưa được ghi nhận doanh thu.

- Phương pháp hạch toán hàng tồn kho: theo phương pháp kê khai thường xuyên

- Phương pháp lập dự phòng giảm giá hàng tồn kho: Dự phòng giảm giá hàng tồn kho được lập vào thời điểm cuối năm là số chênh lệch giữa giá gốc của hàng tồn kho lớn hơn giá trị thuần có thể thực hiện được của chúng.

8. Nguyên tắc ghi nhận và các khấu hao TSCĐ, TSCĐ thuê tài chính; bất động sản đầu tư:

Tài sản cố định hữu hình, tài sản cố định vô hình được ghi nhận theo giá gốc. Trong quá trình sử dụng tài sản cố định hữu hình, tài sản cố định vô hình được ghi nhận theo nguyên giá, hao mòn lũy kế và giá trị còn

- Khấu hao tài sản CĐ của công ty được thực hiện theo phương pháp đường thẳng. Thời gian khấu hao được xác định phù hợp với Quyết định 206/2003/QĐ-BTC ngày 30/12/2003 của Bộ Tài chính ban hành chế độ quản lý, sử dụng và trích khấu hao TSCĐ.

- Nhà cửa, vật kiến trúc: 05-25 năm
- Máy móc, thiết bị: 05-15 năm
- Phương tiện vận tải: 05-06 năm
- Thiết bị văn phòng: 03-06 năm

9. Nguyên tắc kế toán các hợp đồng hợp tác kinh doanh.

10. Nguyên tắc kế toán thuế TNDN hoãn lại.

11. Nguyên tắc kế toán chi phí trả trước.

- Các chi phí trả trước chỉ liên quan đến chi phí sản xuất kinh doanh của một năm tài chính hoặc một chu kỳ kinh doanh được ghi nhận là chi phí trả trước ngắn hạn và được tính vào chi phí sản xuất kinh doanh trong năm tài chính.

12. Nguyên tắc kế toán nợ phải trả:

13. Nguyên tắc ghi nhận vay và nợ phải trả thuê tài chính.

14. Nguyên tắc ghi nhận và vốn hóa các khoản chi phí đi vay.

15. Nguyên tắc ghi nhận chi phí phải trả.

- Các khoản chi phí thực tế chưa phát sinh nhưng được trích trước vào chi phí sản xuất, kinh doanh trong năm để đảm bảo khi có chi phí phát sinh thực tế không gây đột biến cho chi phí sản xuất kinh doanh trên cơ sở đảm bảo nguyên tắc phù hợp giữa doanh thu và chi phí. Khi các khoản chi phí đã phát sinh, nếu có chênh lệch với số đã trích trước, kế toán tiền hành ghi bổ sung hoặc ghi giảm chi phí tương ứng với phần chênh lệch.

16. Nguyên tắc và phương pháp ghi nhận các khoản dự phòng phải trả:

17. Nguyên tắc ghi nhận doanh thu chưa thực hiện.

18. Nguyên tắc ghi nhận trái phiếu chuyển đổi.

19. Nguyên tắc ghi nhận vốn chủ sở hữu:

- Nguyên tắc ghi nhận vốn góp của chủ sở hữu, thặng dư vốn cổ phần, quyền chọn trái phiếu chuyển đổi, vốn khác của chủ sở hữu.

Vốn đầu tư của chủ sở hữu được ghi nhận theo số vốn thực tế góp của chủ sở hữu.

Thặng dư vốn cổ phần được ghi nhận theo số chênh lệch lớn hơn hoặc nhỏ hơn giữa giá thực tế phát hành và mệnh giá cổ phiếu khi phát hành cổ phiếu lần đầu, phát hành bổ sung hoặc tái phát hành cổ phiếu quỹ. Chi phí trực tiếp liên quan đến phát hành bổ sung cổ phiếu hoặc tái phát hành cổ phiếu quỹ được ghi giảm thặng dư vốn cổ phần.

Cổ phiếu quỹ là cổ phiếu công ty phát hành sau đó mua lại. Cổ phiếu quỹ được ghi nhận theo giá trị thực tế và trình bày trên bảng cân đối kế toán là một khoản ghi giảm vốn chủ sở hữu. Công ty không ghi nhận các khoản lãi, lỗ khi mua, bán, phát hành hoặc hủy cổ phiếu quỹ.

- Nguyên tắc ghi nhận chênh lệch đánh giá lại tài sản:

- Nguyên tắc ghi nhận chênh lệch tỷ giá:

- Nguyên tắc ghi nhận lợi nhuận chưa phân phối:

Lợi nhuận sau thuế chưa phân phối là số lợi nhuận từ các hoạt động của doanh nghiệp sau khi trừ các khoản điều chỉnh do áp dụng hồi tố thay đổi chính sách kế toán và điều chỉnh hồi tố sai sót trọng yếu của các năm trước. Lợi nhuận sau thuế chưa phân phối có thể được chia cho các nhà đầu tư dựa trên tỷ lệ vốn góp khi được Đại hội đồng cổ đông thông qua và sau khi trích lập các quỹ dự phòng theo điều lệ Công ty và các quy định của Pháp luật Việt Nam.

20. Nguyên tắc và phương pháp ghi nhận doanh thu:

- Doanh thu bán hàng, cung cấp dịch vụ: Doanh thu được ghi nhận khi kết quả của giao dịch đó được xác định một cách đáng tin cậy. Trường hợp doanh thu liên qua đến nhiều năm thì doanh thu được ghi nhận trong năm theo kết quả phân việc đã hoàn thành vào ngày lập Bảng cân đối kế toán của năm đó. Kết quả của giao dịch được xác định thỏa mãn các điều kiện sau:

- + Doanh thu được xác định tương đối chắc chắn
- + Có khả năng thu được lợi ích kinh tế từ giao dịch
- + Xác định được phần công việc đã hoàn thành và ngày lập Bảng cân đối kế toán
- + Xác định được chi phí phát sinh cho hoạt động kinh doanh đó và chi phí được xác định theo phương pháp đánh giá công việc hoàn thành.

- Doanh thu hoạt động tài chính:

Doanh thu phát sinh từ tiền lãi, cổ tức, lợi nhuận được chia và các khoản doanh thu hoạt động tài chính khác được ghi nhận khi thỏa mãn đồng thời cả 2 điều kiện sau:

- + Có khả năng thu được lợi ích kinh tế từ giao dịch đó
- + Doanh thu được xác định tương đối chắc chắn

Cổ tức, lợi nhuận được chia được ghi nhận khi Công ty được quyền nhận cổ tức hoặc được quyền nhận lợi nhuận từ việc góp vốn.

- Thu nhập khác

21. Nguyên tắc kế toán các khoản giảm trừ doanh thu

22. Nguyên tắc kế toán giá vốn hàng bán.

23. Nguyên tắc kế toán chi phí tài chính:

Các khoản được ghi nhận vào chi phí tài chính bao gồm:

- Chi phí hoặc các khoản lỗ liên quan đến các hoạt động đầu tư tài chính
- Chi phí đi vay vốn
- Các khoản lỗ do thay đổi tỷ giá hối đoái của các nghiệp vụ phát sinh liên quan đến ngoại tệ
- Dự phòng giảm giá đầu tư chứng khoán.

Các khoản trên được ghi nhận theo tổng số phát sinh trong năm, không bù trừ với doanh thu hoạt động tài chính

24. Nguyên tắc kế toán chi phí bán hàng, chi phí quản lý doanh nghiệp.

25. Nguyên tắc và phương pháp ghi nhận chi phí thuế thu nhập doanh nghiệp hiện hành, chi phí thuế thu nhập doanh nghiệp hoãn lại.

Thuế hiện hành: Tài sản và các loại thuế phải nộp cho kỳ kế toán hiện hành và các kỳ kế toán trước được xác định bằng số tiền dự kiến phải nộp cho hoặc được thu hồi từ cơ quan thuế, dựa trên các mức thuế suất và các luật thuế có hiệu lực đến ngày kết thúc kỳ tính thuế.

26. Các nguyên tắc và phương pháp kế toán khác.

V. Các chính sách kế toán áp dụng (trong trường hợp doanh nghiệp không đáp ứng giả định hoạt động liên tục)

1. Có tái phân loại tài sản dài hạn và nợ phải trả dài hạn thành ngắn hạn không?

2. Nguyên tắc xác định giá trị từng loại tài sản và nợ phải trả (theo giá trị thuần có thể thực hiện được, giá trị có thể thu hồi, giá trị hợp lý, giá trị hiện tại, giá hiện hành...)

3. Nguyên tắc xử lý tài chính đối với:

- Các khoản dự phòng;

- Chênh lệch đánh giá lại tài sản và chênh lệch tỷ giá (còn đang phản ánh trên Bảng cân đối kế toán – nếu có).

VI. Thông tin bổ sung cho các khoản mục trình bày trong Bảng cân đối kế toán

01. Tiền

Đơn vị tính: VND

Chỉ tiêu	Cuối năm	Đầu năm
- Tiền mặt	10,748,988,727	8,002,112
- Tiền gửi ngân hàng	1,058,551,775	2,900,622,838
- Các khoản tương đương tiền		2,200,000,000
Cộng	11,807,540,502	5,108,624,950

02. Các khoản đầu tư tài chính

a) Chứng khoán kinh doanh

Chỉ tiêu	Cuối năm			Đầu năm		
	Giá gốc	Giá trị hợp lý	Dự phòng	Giá gốc	Giá trị hợp lý	Dự phòng
- Tổng giá trị cổ phiếu						
- Tổng giá trị trái phiếu						
- Các khoản đầu tư khác						
- Lý do thay đổi đối với từng khoản đầu tư/loại cổ phiếu, trái phiếu						
Về số lượng:						
Về giá trị:						

b) Đầu tư nắm giữ đến ngày đáo hạn

Chỉ tiêu	Cuối năm		Đầu năm	
	Giá gốc	Giá trị ghi sổ	Giá gốc	Giá trị ghi sổ
b1) Ngắn hạn			2,000,000,000	2,000,000,000
- Tiền gửi có kỳ hạn				
- Trái phiếu				
- Các khoản đầu tư khác			2,000,000,000	2,000,000,000
b2) Dài hạn	13,735,898,000	13,735,898,000	1,935,898,000	1,935,898,000
- Tiền gửi có kỳ hạn				
- Trái phiếu				
- Các khoản đầu tư khác	13,735,898,000	13,735,898,000	1,935,898,000	1,935,898,000

c) Đầu tư góp vốn vào đơn vị khác (chi tiết theo từng khoản đầu tư theo tỷ lệ vốn nắm giữ và tỷ lệ quyền biểu quyết)

Chỉ tiêu	Cuối năm			Đầu năm		
	Giá gốc	Dự phòng	Giá trị hợp lý	Giá gốc	Dự phòng	Giá trị hợp lý
- Đầu tư vào công ty con						
- Đầu tư vào công ty liên doanh, liên kết;						
- Đầu tư vào đơn vị khác;						

- Tóm tắt tình hình hoạt động của các công ty con, công ty liên doanh, liên kết trong kỳ;
- Các giao dịch trọng yếu giữa doanh nghiệp và công ty con, liên doanh, liên kết trong kỳ
- Trường hợp không xác định được giá trị hợp lý thì giải trình lý do.

03. Phải thu của khách hàng

Chỉ tiêu	Cuối năm	Đầu năm
a) Phải thu của khách hàng ngắn hạn	116,946,565,134	119,883,340,168
- Chi tiết các khoản phải thu của khách hàng chiếm từ 10% trở lên trên tổng phải thu khách hàng		
- Các khoản phải thu khách hàng khác		
b) Phải thu của khách hàng dài hạn		

c) Phải thu của khách hàng là các bên liên quan

04. Phải thu khác

Chỉ tiêu	Cuối năm		Đầu năm	
	Giá trị	Dự phòng	Giá trị	Dự phòng
a) Ngắn hạn	40,163,631,774	40,163,631,774	37,069,206,058	37,069,206,058
- Phải thu về cổ phần hoá;				
- Phải thu về cổ tức và lợi nhuận được chia;				
- Phải thu người lao động;				
- Ký cược, ký quỹ				
- Cho mượn;				
- Các khoản chi hộ;				
- Phải thu khác.	40,163,631,774	40,163,631,774	37,069,206,058	37,069,206,058
b) Dài hạn				
- Phải thu về cổ phần hoá;				
- Phải thu về cổ tức và lợi nhuận được chia;				
- Phải thu người lao động;				
- Ký cược, ký quỹ				
- Cho mượn;				
- Các khoản chi hộ;				
- Phải thu khác.				
Cộng	40,163,631,774	40,163,631,774	37,069,206,058	37,069,206,058

05. Tài sản thiếu chờ xử lý (Chi tiết từng loại tài sản thiếu)

Chỉ tiêu	Cuối năm		Đầu năm	
	Số lượng	Giá trị	Số lượng	Giá trị

- a) Tiền;
b) Hàng tồn kho;
c) TSCĐ;
d) Tài sản khác.

06. Nợ xấu

Chỉ tiêu	Cuối năm			Đầu năm		
	Giá gốc	Giá trị có thể thu hồi	Đối tượng nợ	Giá gốc	Giá trị có thể thu hồi	Đối tượng nợ
Dự phòng phải thu	(4,705,385,254)			(3,177,621,235)		
Cộng	(4,705,385,254)			(3,177,621,235)		

07. Hàng tồn kho

Chỉ tiêu	Cuối năm		Đầu năm	
	Giá gốc	Dự phòng	Giá gốc	Dự phòng
- Hàng đang đi trên đường				
- Nguyên liệu, vật liệu	136,816,677	136,816,677	1,609,099,871	1,609,099,871
- Công cụ, dụng cụ	9,049,735	9,049,735	9,049,735	9,049,735
- Chi phí sản xuất kinh doanh dở dang	257,869,176,625	257,869,176,625	253,384,212,673	253,384,212,673
- Thành phẩm				
- Hàng hóa				
- Hàng gửi đi bán				
- Hàng hóa kho bảo thuế				
- Hàng hóa bất động sản				
Cộng	258,015,043,037	258,015,043,037	255,002,362,279	255,002,362,279

- Giá trị hàng tồn kho ứ đọng, kém, mất phẩm chất không có khả năng tiêu thụ tại thời điểm cuối kỳ; Nguyên nhân và hướng xử lý đối với hàng tồn kho ứ đọng, kém, mất phẩm chất
- Giá trị hàng tồn kho dùng để thế chấp, cầm cố bảo đảm các khoản nợ phải trả tại thời điểm cuối kỳ;
- Lý do dẫn đến việc trích lập thêm hoặc hoàn nhập dự phòng giảm giá hàng tồn kho.

08. Tài sản dở dang dài hạn

Chỉ tiêu	Cuối năm		Đầu năm	
	Giá gốc	Giá trị có thể	Giá gốc	Giá trị có thể
a) Chi phí sản xuất, kinh doanh dở dang dài				

Cộng

Chỉ tiêu	Cuối năm	Đầu năm
b) Xây dựng cơ bản dở dang		
- Mua sắm;		
- XDCB;		
- Sửa chữa.		

Cộng

09. Tăng, giảm tài sản cố định hữu hình

Khoản mục	Nhà cửa, vật kiến trúc	Máy móc, thiết bị	Phương tiện vận tải, truyền dẫn	Thiết bị, dụng cụ quản lý	Cây lâu năm, súc vật làm việc cho sản phẩm	Tài sản cố định hữu hình khác	Tổng cộng
Nguyên giá							
Số dư đầu năm	5,368,810,240	109,481,582,937	31,551,707,842	1,305,378,491			147,707,479,510
- Mua trong năm							
- Đầu tư XDCB hoàn							
- Tăng khác							
- Chuyển sang bất động sản đầu tư							
- Thanh lý, nhượng bán		4,930,068,764	2,522,150,476				7,452,219,240
- Giảm khác							
Số dư cuối năm	5,368,810,240	104,551,514,173	29,029,557,366	1,305,378,491			140,255,260,270
Giá trị hao mòn lũy kế							
Số dư đầu năm	3,200,608,626	69,876,508,269	26,673,084,368	696,101,921			100,446,303,184
- Khấu hao trong năm							
- Tăng khác	2,331,348,145	3,894,933,954	2,166,022,632	31,048,215			8,423,352,946
- Chuyển sang bất động sản đầu tư							
- Thanh lý, nhượng bán		4,622,952,199	2,522,150,476				
- Giảm khác							
Số dư cuối năm	5,531,956,771	69,148,490,024	26,316,956,524	727,150,136			101,724,553,455
Giá trị còn lại							
- Tại ngày đầu năm	2,168,201,614	39,605,074,668	4,878,623,474	609,276,570			47,261,176,326
- Tại ngày cuối năm	(163,146,531)	35,403,024,149	2,712,600,842	578,228,355			38,530,706,815

- Giá trị còn lại cuối năm của TSCĐ hữu hình đã dùng để thế chấp, cầm cố bảo đảm các khoản cho vay;
- Nguyên giá TSCĐ cuối năm đã khấu hao hết nhưng vẫn còn sử dụng;
- Nguyên giá TSCĐ cuối năm chờ thanh lý;
- Các cam kết về việc mua, bán TSCĐ hữu hình có giá trị lớn trong tương lai;
- Các thay đổi khác về TSCĐ hữu hình;

10. Tăng, giảm tài sản cố định vô hình

Khoản mục	Quyền sử dụng đất	Quyền phát hành	Bản quyền, bằng sáng chế	Nhãn hiệu hàng hóa	Phần mềm máy tính	Giấy phép và giấy phép nhượng quyền	TSCĐ vô hình khác	Tổng cộng
Nguyên giá								
Số dư đầu năm							85,000,000	85,000,000
- Mua trong năm								
- Tạo ra từ nội bộ doanh nghiệp								
- Tăng do hợp nhất kinh doanh								
- Tăng khác								
- Thanh lý, nhượng bán								
- Giảm khác								
Số dư cuối năm							85,000,000	85,000,000
Giá trị hao mòn lũy								
Số dư đầu năm							70,243,056	70,243,056
- Khấu hao trong năm							14,756,944	14,756,944
- Tăng khác								
- Thanh lý nhượng bán								
- Giảm khác								
Số dư cuối năm							85,000,000	85,000,000
Giá trị còn lại								
- Tại ngày đầu năm							14,756,944	14,756,944
- Tại ngày cuối năm								

- Giá trị còn lại cuối kỳ của TSCĐ vô hình dùng để thế chấp, cầm cố đảm bảo khoản vay:

- Nguyên giá TSCĐ vô hình đã khấu hao hết nhưng vẫn sử dụng:

- Thuyết minh số liệu và giải trình khác:

11. Tăng, giảm tài sản cố định thuê tài chính

Khoản mục	Nhà cửa, vật kiến trúc	Máy móc, thiết bị	Phương tiện vận tải, truyền dẫn	Thiết bị, dụng cụ quản lý	Tài sản cố định hữu hình khác	Tài sản cố định vô hình	Tổng cộng
Nguyên giá							
Số dư đầu năm							
- Thuê tài chính trong							
- Mua lại TSCĐ thuê tài chính							
- Tăng khác							
- Trả lại TSCĐ thuê tài chính							
- Giảm khác							
Số dư cuối năm							
Giá trị hao mòn lũy kế							
Số dư đầu năm							
- Khấu hao trong năm							

- Mua lại TSCĐ thuê tài chính							
- Tăng khác							
- Trả lại TSCĐ thuê tài chính							
- Giảm khác							
Số dư cuối năm							
Giá trị còn lại							
- Tại ngày đầu năm							
- Tại ngày cuối năm							

* Tiền thuê phát sinh thêm được ghi nhận là chi phí trong năm:

* Căn cứ để xác định tiền thuê phát sinh thêm:

* Điều khoản gia hạn thuê hoặc quyền được mua tài sản:

12. Tăng, giảm bất động sản đầu tư

Khoản mục	Số đầu năm	Giảm trong năm	Tăng trong năm	Số cuối năm
a) Bất động sản đầu tư cho thuê				
Nguyên giá				
- Quyền sử dụng đất				
- Nhà				
- Nhà và quyền sử dụng đất				
- Cơ sở hạ tầng				
Giá trị hao mòn lũy kế				
- Quyền sử dụng đất				
- Nhà				
- Nhà và quyền sử dụng đất				
- Cơ sở hạ tầng				
Giá trị còn lại				
- Quyền sử dụng đất				
- Nhà				
- Nhà và quyền sử dụng đất				
- Cơ sở hạ tầng				
b) Bất động sản đầu tư nắm giữ chờ tăng giá				
Nguyên giá				
- Quyền sử dụng đất				
- Nhà				
- Nhà và quyền sử dụng đất				
- Cơ sở hạ tầng				
Tồn thất do suy giảm giá				
- Quyền sử dụng đất				
- Nhà				
- Nhà và quyền sử dụng đất				
- Cơ sở hạ tầng				
Giá trị còn lại				
- Quyền sử dụng đất				
- Nhà				
- Nhà và quyền sử dụng đất				
- Cơ sở hạ tầng				

- Giá trị còn lại cuối kỳ của BĐSĐT dùng để thế chấp, cầm cố đảm bảo khoản vay;

- Nguyên giá BĐSĐT đã khấu hao hết nhưng vẫn cho thuê hoặc nắm giữ chờ tăng giá;
- Thuyết minh số liệu và giải trình khác.

13. Chi phí trả trước

Chỉ tiêu	Cuối năm	Đầu năm
a) Ngắn hạn (chi tiết theo từng khoản mục)	44,586,836	258,497,511
- Chi phí trả trước về thuê hoạt động TSCĐ;		
- Công cụ, dụng cụ xuất dùng;	44,586,836	258,497,511
- Chi phí đi vay;		
- Các khoản khác (nếu chi tiết nếu có giá trị lớn).		
b) Dài hạn		
- Chi phí thành lập doanh nghiệp		
- Chi phí mua bảo hiểm;		
- Các khoản khác (nếu chi tiết nếu có giá trị lớn).		
Cộng	44,586,836	258,497,511

14. Tài sản khác

Chỉ tiêu	Cuối năm	Đầu năm
a) Ngắn hạn (chi tiết theo từng khoản mục)		
b) Dài hạn (chi tiết theo từng khoản mục)		
Cộng		

15. Vay và nợ thuê tài chính

Chỉ tiêu	Cuối năm		Trong năm		Đầu năm	
	Giá trị	Số không có khả năng trả nợ	Tăng	Giảm	Giá trị	Số không có khả năng trả nợ
a) Vay ngắn hạn	89,500,614,988			17,990,917,643	107,491,532,631	
b) Vay dài hạn	2,382,778,103			655,639,208	3,038,417,311	
Cộng				18,646,556,851	110,529,949,942	

c) Các khoản nợ thuê tài chính

Thời hạn	Năm nay			Năm trước		
	Tổng khoản Thanh toán tiền thuê tài chính	Trả tiền lãi thuê	Trả nợ gốc	Tổng khoản Thanh toán tiền thuê tài chính	Trả tiền lãi thuê	Trả nợ gốc
- Từ 1 năm trở xuống						
- Trên 1 năm đến 5 năm						
- Trên 5 năm						

d) Số vay và nợ thuê tài chính quá hạn chưa thanh toán

Chỉ tiêu	Cuối năm		Đầu năm	
	Gốc	Lãi	Gốc	Lãi
- Vay:				
- Nợ thuê tài chính:				
- Lý do chưa thanh toán				
Cộng				

đ) Thuyết minh chi tiết về các khoản vay và nợ thuê tài chính đối với các bên liên quan

16. Phải trả người bán

Chỉ tiêu	Cuối năm		Đầu năm	
	Giá trị	Số có khả năng trả nợ	Giá trị	Số có khả năng trả nợ
a) Các khoản phải trả người bán ngắn hạn	128,715,865,117	128,715,865,117	141,758,107,035	141,758,107,035
- Chi tiết cho từng đối tượng chiếm từ 10% trở lên trên tổng số phải trả				
- Phải trả cho các đối tượng khác				
b) Các khoản phải trả người bán dài hạn	714,341,058	714,341,058	750,844,766	750,844,766
Cộng	129,430,206,175	129,430,206,175	142,508,951,801	142,508,951,801
c) Số nợ quá hạn chưa thanh toán				
- Chi tiết từng đối tượng chiếm 10% trở lên trên tổng số quá hạn;				
- Các đối tượng khác				
Cộng				

17. Thuế và các khoản phải nộp nhà nước

Chỉ tiêu	Đầu năm	Số phải nộp trong năm	Số đã thực nộp trong năm	Cuối năm
a) Phải nộp (chi tiết theo từng loại thuế)				
- Thuế giá trị gia tăng	13,529,065,726			15,038,998,344
- Thuế tiêu thụ đặc biệt				
- Thuế xuất nhập khẩu				
- Thuế thu, nhập doanh nghiệp	520,200,314			901,280,902
- Thuế thu nhập cá nhân	14,790,883			14,910,583
- Thuế tài nguyên	72,848,400			72,848,400
- Thuế nhà đất và tiền thuê đất	168,015,500			168,015,500
- Các loại thuế khác	272,308,127	3,000,000		280,294,071
- Các khoản phí, lệ phí và các khoản phải nộp khác	899,738,756			899,738,756
Cộng	15,476,967,706	3,000,000		17,376,086,556
b) Phải thu				
- Thuế giá trị gia tăng				
- Thuế tiêu thụ đặc biệt				
- Thuế xuất nhập khẩu				
- Thuế thu nhập doanh nghiệp				
- Thuế thu nhập cá nhân				
- Thuế tài nguyên				
- Thuế nhà đất và tiền thuê đất				
- Các loại thuế khác				
- Các khoản phí, lệ phí và các khoản phải nộp khác				
Cộng				

18. Chi phí phải trả

Chỉ tiêu	Cuối năm	Đầu năm
a) Ngắn hạn		
- Trích trước chi phí tiền lương trong thời gian nghỉ phép		
- Chi phí trong thời gian ngừng kinh doanh		
- Chi phí trích trước tạm tính giá vốn hàng hóa, thành phẩm BĐS đã bán		
- Các khoản trích trước khác		
b) Dài hạn		
- Lãi vay		
- Các khoản khác (chi tiết từng khoản)		
Cộng		

19. Phải trả khác

Chỉ tiêu	Cuối năm	Đầu năm
a) Ngắn hạn		
- Tài sản thừa chờ giải quyết		
- Kinh phí công đoàn	324,774,716	226,982,889
- Bảo hiểm xã hội	9,854,096,290	8,205,446,592
- Bảo hiểm y tế	996,464,448	580,354,113
- Bảo hiểm thất nghiệp	412,363,724	228,481,490
- Phải trả về cổ phần hóa		
- Nhận ký quỹ, ký cược ngắn hạn		
- Cổ tức, lợi nhuận phải trả		
- Các khoản phải trả, phải nộp khác	114,088,553,503	77,883,177,717
Cộng	125,676,252,681	87,124,442,801
b) Dài hạn (chi tiết theo từng khoản mục)		
- Nhận ký quỹ, ký cược dài hạn		
- Các khoản phải trả, phải nộp khác		
Cộng		

c) Số nợ quá hạn chưa thanh toán (chi tiết từng khoản mục, lý do chưa thanh toán nợ quá hạn)

20. Doanh thu chưa thực hiện

Chỉ tiêu	Cuối năm	Đầu năm
a) Ngắn hạn		
- Doanh thu nhận trước;		
- Doanh thu từ chương trình khách hàng truyền thống;		
- Các khoản doanh thu chưa thực hiện khác.		
Cộng		
b) Dài hạn		
- Doanh thu nhận trước;		
- Doanh thu từ chương trình khách hàng truyền thống;		
- Các khoản doanh thu chưa thực hiện khác.		
Cộng		
c) Khả năng không thực hiện được hợp đồng với khách hàng (chi tiết từng khoản mục, lý do không có khả năng thực hiện).		

21. Trái phiếu phát hành

21.1. Trái phiếu thường

Chỉ tiêu	Cuối năm			Đầu năm		
	Giá trị	Lãi suất	Kỳ hạn	Giá trị	Lãi suất	Kỳ hạn
a) Trái phiếu phát hành						
- Loại phát hành theo mệnh giá;						
- Loại phát hành có chiết khấu;						
- Loại phát hành có phụ trội.						
Cộng						
b) Thuyết minh chi tiết về trái phiếu các bên liên quan nắm giữ (theo từng loại trái phiếu)						
Cộng						

21.2. Trái phiếu chuyển đổi

a. Trái phiếu chuyển đổi tại thời điểm đầu kỳ:

- Thời điểm phát hành, kỳ hạn gốc và kỳ hạn còn lại từng loại trái phiếu chuyển đổi;
- Số lượng từng loại trái phiếu chuyển đổi;
- Mệnh giá, lãi suất từng loại trái phiếu chuyển đổi;
- Tỷ lệ chuyển đổi thành cổ phiếu từng loại trái phiếu chuyển đổi;
- Lãi suất chiết khấu dùng để xác định giá trị phần nợ gốc của từng loại trái phiếu chuyển đổi;
- Giá trị phần nợ gốc và phần quyền chọn cổ phiếu của từng loại trái phiếu chuyển đổi.

b. Trái phiếu chuyển đổi phát hành thêm trong kỳ:

- Thời điểm phát hành, kỳ hạn gốc từng loại trái phiếu chuyển đổi;
- Số lượng từng loại trái phiếu chuyển đổi;
- Mệnh giá, lãi suất từng loại trái phiếu chuyển đổi;
- Tỷ lệ chuyển đổi thành cổ phiếu từng loại trái phiếu chuyển đổi;
- Lãi suất chiết khấu dùng để xác định giá trị phần nợ gốc của từng loại trái phiếu chuyển đổi;
- Giá trị phần nợ gốc và phần quyền chọn cổ phiếu của từng loại trái phiếu chuyển đổi.

c. Trái phiếu chuyển đổi được chuyển thành cổ phiếu trong kỳ:

- Số lượng từng loại trái phiếu đã chuyển đổi thành cổ phiếu trong kỳ; Số lượng cổ phiếu phát hành thêm trong kỳ để chuyển đổi trái phiếu;
- Giá trị phần nợ gốc của trái phiếu chuyển đổi được ghi tăng vốn chủ sở hữu.

d. Trái phiếu chuyển đổi đã đáo hạn không được chuyển thành cổ phiếu trong kỳ:

- Số lượng từng loại trái phiếu đã đáo hạn không chuyển đổi thành cổ phiếu trong kỳ;
- Giá trị phần nợ gốc của trái phiếu chuyển đổi được hoàn trả cho nhà đầu tư

e. Trái phiếu chuyển đổi tại thời điểm cuối kỳ:

- Kỳ hạn gốc và kỳ hạn còn lại từng loại trái phiếu chuyển đổi;
- Số lượng từng loại trái phiếu chuyển đổi;
- Mệnh giá, lãi suất từng loại trái phiếu chuyển đổi;
- Tỷ lệ chuyển đổi thành cổ phiếu từng loại trái phiếu chuyển đổi;
- Lãi suất chiết khấu dùng để xác định giá trị phần nợ gốc của từng loại trái phiếu chuyển đổi;
- Giá trị phần nợ gốc và phần quyền chọn cổ phiếu của từng loại trái phiếu chuyển đổi.

g) Thuyết minh chi tiết về trái phiếu các bên liên quan nắm giữ (theo từng loại trái phiếu)

22. Cổ phiếu ưu đãi phân loại là nợ phải trả

- Mệnh giá;
- Đối tượng được phát hành (ban lãnh đạo, cán bộ, nhân viên, đối tượng khác);
- Điều khoản mua lại (Thời gian, giá mua lại, các điều khoản cơ bản khác trong hợp đồng phát hành);
- Giá trị đã mua lại trong kỳ;
- Các thuyết minh khác.

23. Dự phòng phải trả

	Chỉ tiêu	Cuối năm	Đầu năm
a) Ngắn hạn			
- Dự phòng bảo hành sản phẩm hàng hóa;			
- Dự phòng bảo hành công trình xây dựng;			
- Dự phòng tái cơ cấu;			
- Dự phòng phải trả khác (Chi phí sửa chữa TSCĐ định kỳ, chi phí hoàn nguyên môi trường...)			

Cộng

b) Dài hạn

- Dự phòng bảo hành sản phẩm hàng hóa;
- Dự phòng bảo hành công trình xây dựng;
- Dự phòng tái cơ cấu;
- Dự phòng phải trả khác (Chi phí sửa chữa TSCĐ định kỳ, chi phí hoàn nguyên môi trường...)

Cộng

24. Tài sản thuế thu nhập hoãn lại và thuế thu nhập hoãn lại phải trả

	Chỉ tiêu	Cuối năm	Đầu năm
--	----------	----------	---------

a - Tài sản thuế thu nhập hoãn lại

- Thuế suất thuế TNDN sử dụng để xác định giá trị tài sản thuế thu nhập hoãn lại
- Tài sản thuế thu nhập hoãn lại liên quan đến khoản lỗ tính thuế chưa sử dụng
- Tài sản thuế thu nhập hoãn lại liên quan đến khoản ưu đãi tính thuế chưa sử dụng
- Tài sản thuế thu nhập hoãn lại liên quan đến khoản chênh lệch tạm thời được khấu trừ
- Số bù trừ với thuế thu nhập hoãn lại phải trả

b - Thuế thu nhập hoãn lại phải trả

- Thuế suất thuế TNDN sử dụng để xác định giá trị thuế thu nhập hoãn lại phải trả
- Thuế thu nhập hoãn lại phải trả phát sinh từ các khoản chênh lệch tạm thời chịu thuế
- Số bù trừ với tài sản thuế thu nhập hoãn lại

25. Vốn chủ sở hữu

a- Bảng đối chiếu biến động của vốn chủ sở hữu

Chỉ tiêu	Vốn góp của chủ sở hữu	Thặng dư vốn cổ phần	Quyền chọn chuyển đổi trái phiếu	Vốn khác của chủ sở hữu	Chênh lệch đánh giá lại tài sản	Chênh lệch tỷ giá	LNST chưa phân phối và các quỹ	Các khoản mục khác	Tổng cộng
A	1	2	3	4	5	6	7	8	9
Số dư đầu năm trước	30,000,000,000	4,016,189,000		6,483,811,000			621,409,623		41,121,409,623
- Tăng vốn trong năm trước	20,000,000,000								20,000,000,000
- Lãi trong năm trước									
- Tăng khác									
- Giảm vốn trong năm trước		4,158,179,000		6,483,811,000			(574,352,619)		10,067,637,381
- Lỗ trong năm trước									
- Giảm khác									
Số dư đầu năm nay	50,000,000,000	(141,990,000)	0	0	0	0	47,057,004		49,905,067,004
- Tăng vốn trong năm nay									
- Lãi trong năm nay							337,353,638		337,353,638
- Tăng khác									
- Giảm vốn trong năm nay									
- Lỗ trong năm nay									
- Giảm khác									
Số dư cuối năm nay	50,000,000,000	(141,990,000)	0	0	0	0	384,410,642	0	50,242,420,642

b- Chi tiết vốn đầu tư của chủ sở hữu

Chỉ tiêu	Cuối năm	Đầu năm
- Vốn góp của công ty mẹ (nếu là công ty con)		
- Vốn góp của các đối tượng khác		
Cộng		

c- Các giao dịch về vốn với các chủ sở hữu và phân phối cổ tức, chia lợi nhuận

Chỉ tiêu	Năm nay	Năm trước
- Vốn đầu tư của chủ sở hữu		
+ Vốn góp đầu năm		
+ Vốn góp tăng trong năm		
+ Vốn góp giảm trong năm		
+ Vốn góp cuối năm		
- Cổ tức, lợi nhuận đã chia		

d. Cổ phiếu

Chỉ tiêu	Cuối năm	Đầu năm
- Số lượng cổ phiếu đăng ký phát hành	5,000,000	5,000,000
- Số lượng cổ phiếu đã bán ra công chúng	5,000,000	5,000,000
+ Cổ phiếu phổ thông	5,000,000	5,000,000
+ Cổ phiếu ưu đãi (loại được phân loại là VCSH)		
- Số lượng cổ phiếu được mua lại (cổ phiếu quỹ)		
+ Cổ phiếu phổ thông		
+ Cổ phiếu ưu đãi (loại được phân loại là VCSH)		

- Số lượng cổ phiếu đang lưu hành	5,000,000	5,000,000
+ Cổ phiếu phổ thông	5,000,000	5,000,000
+ Cổ phiếu ưu đãi (loại được phân loại là VCSH)		

* Mệnh giá cổ phiếu đang lưu hành:

d- Cổ tức

- Cổ tức đã công bố sau ngày kết thúc kỳ kế toán năm
- + Cổ tức đã công bố trên cổ phiếu phổ thông:
- + Cổ tức đã công bố trên cổ phiếu ưu đãi:
- Cổ tức của cổ phiếu ưu đãi lũy kế chưa được ghi nhận

e- Các quỹ của doanh nghiệp

- Quỹ đầu tư phát triển:
- Quỹ hỗ trợ sắp xếp doanh nghiệp
- Quỹ khác thuộc vốn chủ sở hữu:

26. Chênh lệch đánh giá lại tài sản

Chỉ tiêu	Năm nay	Năm trước
Lí do thay đổi giữa số đầu năm và cuối năm (đánh giá lại trong trường hợp nào, tài sản nào được đánh giá lại, theo quyết định nào?...).		

27. Chênh lệch tỷ giá

Chỉ tiêu	Năm nay	Năm trước
- Chênh lệch tỷ giá do chuyển đổi BCTC lập bảng ngoại tệ sang VND		
- Chênh lệch tỷ giá phát sinh vì các nguyên nhân khác (nói rõ nguyên nhân)		

28. Nguồn kinh phí

Chỉ tiêu	Năm nay	Năm trước
- Nguồn kinh phí được cấp trong năm		
- Chi sự nghiệp		
- Nguồn kinh phí còn lại cuối năm		

29. Các khoản mục ngoài Bảng cân đối kế toán

a) Tài sản thuê ngoài: Tổng số tiền thuê tối thiểu trong tương lai của hợp đồng thuê hoạt động tài sản không hủy ngang theo các thời hạn

Chỉ tiêu	Cuối năm	Đầu năm
- Từ 1 năm trở xuống;		
- Trên 1 năm đến 5 năm;		
- Trên 5 năm;		

b) Tài sản nhận giữ hộ: Doanh nghiệp phải thuyết minh chi tiết về số lượng, chủng loại, quy cách, phẩm chất tại thời điểm cuối kỳ:

Mã hàng	Tên hàng	Chủng loại, quy cách, phẩm chất	ĐVT	Số lượng
	Vật tư hàng hoá nhận giữ hộ, gia công, nhận ủy thác:			
	- Hàng hoá nhận bán hộ, nhận ký gửi, nhận cầm cố, thế chấp:			

c) Ngoại tệ các loại: Doanh nghiệp phải thuyết minh chi tiết số lượng từng loại ngoại tệ tính theo nguyên tệ. Vàng tiền tệ phải trình bày khối lượng theo đơn vị tính trong nước và quốc tế Ounce, thuyết minh giá trị tính theo USD

- d) Vàng tiền tệ: Doanh nghiệp phải thuyết minh chi tiết giá gốc, số lượng (theo đơn vị tính quốc tế) và chủng loại các loại vàng tiền tệ
- đ) Nợ khó đòi đã xử lý: Doanh nghiệp phải thuyết minh chi tiết giá trị (theo nguyên tệ và VND) các khoản nợ khó đòi đã xử lý trong vòng 10 năm kể từ ngày xử lý theo từng đối tượng, nguyên nhân đã xóa sổ kế toán nợ khó đòi
- e) Các thông tin khác về các khoản mục ngoài Bảng cân đối kế toán

30. Các thông tin khác do doanh nghiệp tự thuyết minh, giải trình.

VII - Thông tin bổ sung cho các khoản mục trình bày trong Báo cáo kết quả hoạt động kinh doanh

1. Tổng doanh thu bán hàng và cung cấp dịch vụ (Mã số 01)

Chỉ tiêu	Năm nay	Năm trước
a. Doanh thu	47,597,490,645	59,277,591,465
- Doanh thu bán hàng	47,597,490,645	59,277,591,465
- Doanh thu cung cấp dịch vụ		
- Doanh thu hợp đồng xây dựng		
+ Doanh thu của hợp đồng xây dựng được ghi nhận trong kỳ;		
+ Tổng doanh thu lũy kế của hợp đồng xây dựng được ghi nhận đến thời điểm lập báo cáo tài chính;		59,277,591,465

Cộng

b) Doanh thu đối với các bên liên quan (chi tiết từng đối tượng).

c) Trường hợp ghi nhận doanh thu cho thuê tài sản là tổng số tiền nhận trước, doanh nghiệp phải thuyết minh thêm để so sánh sự khác biệt giữa việc ghi nhận doanh thu theo phương pháp phân bổ dần theo thời gian cho thuê; Khả năng suy giảm lợi nhuận và luồng tiền trong tương lai do đã ghi nhận doanh thu đối với toàn bộ số tiền nhận trước.

2. Các khoản giảm trừ doanh thu (Mã số 02)

Chỉ tiêu	Năm nay	Năm trước
- Chiết khấu thương mại		
- Giảm giá hàng bán		
- Hàng bán bị trả lại		

Cộng

3. Giá vốn hàng bán (Mã số 11)

Chỉ tiêu	Năm nay	Năm trước
- Giá vốn của hàng hóa đã bán	42,356,477,107	54,778,615,780
- Giá vốn của thành phẩm đã bán		
Trong đó: Giá vốn trích trước của hàng hóa, thành phẩm bất động sản đã bán bao gồm:		
+ Hạng mục chi phí trích trước		
+ Giá trị trích trước vào chi phí của từng hạng mục		
+ Thời gian chi phí dự kiến phát sinh.		
- Giá vốn của dịch vụ đã cung cấp		
- Giá trị còn lại, chi phí nhượng bán, thanh lý của BĐS đầu tư		
- Chi phí kinh doanh bất động sản đầu tư		
- Giá trị hàng tồn kho mất mát trong kỳ		
- Giá trị từng loại hàng tồn kho hao hụt ngoài định mức trong kỳ		
- Dự phòng giảm giá hàng tồn kho		
- Các khoản ghi giảm giá vốn hàng bán		
Cộng	42,356,477,107	54,778,615,780

4. Doanh thu hoạt động tài chính (Mã số 21)

Chỉ tiêu	Năm nay	Năm trước
- Lãi tiền gửi, tiền cho vay	1,156,024	55,982,074
- Lãi bán các khoản đầu tư		
- Cổ tức, lợi nhuận được chia		
- Lãi chênh lệch tỷ giá		
- Lãi bán hàng trả chậm, chiết khấu thanh toán		
- Doanh thu hoạt động tài chính khác		
Cộng	1,156,024	55,982,074

5. Chi phí tài chính (Mã số 22)

Chỉ tiêu	Năm nay	Năm trước
- Lãi tiền vay	2,875,363,154	2,181,900,572
- Chiết khấu thanh toán, lãi bán hàng trả chậm		
- Lỗ do thanh lý các khoản đầu tư tài chính		
- Lỗ chênh lệch tỷ giá		
- Dự phòng giảm giá chứng khoán kinh doanh và tổn thất đầu tư		
- Chi phí tài chính khác		
- Các khoản ghi giảm chi phí tài chính.		
Cộng	2,875,363,154	2,181,900,572

6. Thu nhập khác

Chỉ tiêu	Năm nay	Năm trước
- Thanh lý, nhượng bán TSCĐ;	898,616,044	
- Lãi do đánh giá lại tài sản;		
- Tiền phạt thu được;		
- Thuế được giảm;		118,554,995
- Các khoản khác.		
Cộng	898,616,044	118,554,995

7. Chi phí khác

Chỉ tiêu	Năm nay	Năm trước
- Giá trị còn lại TSCĐ và chi phí thanh lý, nhượng bán TSCĐ;		
- Lỗ do đánh giá lại tài sản;		
- Các khoản bị phạt;		
- Các khoản khác.	1,459,349,559	
Cộng	1,459,349,559	

8. Chi phí bán hàng và chi phí quản lý doanh nghiệp

Chỉ tiêu	Năm nay	Năm trước
a) Các khoản chi phí quản lý doanh nghiệp phát sinh trong kỳ	1,452,818,737	2,166,228,118
- Chi tiết các khoản chiếm từ 10% trở lên trên tổng chi phí QLDN;		
- Các khoản chi phí QLDN khác.		
b) Các khoản chi phí bán hàng phát sinh trong kỳ		
- Chi tiết các khoản chiếm từ 10% trở lên trên tổng chi phí bán hàng;		
- Các khoản chi phí bán hàng khác.		
c) Các khoản ghi giảm chi phí bán hàng và chi phí quản lý doanh nghiệp		

- Hoàn nhập dự phòng bảo hành sản phẩm, hàng hóa;
- Hoàn nhập dự phòng tái cơ cấu, dự phòng khác;
- Các khoản ghi giảm khác.

9. Chi phí sản xuất kinh doanh theo yếu tố

Chỉ tiêu	Năm nay	Năm trước
- Chi phí nguyên liệu, vật liệu		
- Chi phí nhân công		
- Chi phí khấu hao tài sản cố định		
- Chi phí dịch vụ mua ngoài		
- Chi phí khác bằng tiền		
Cộng		

10. Chi phí thuế thu nhập doanh nghiệp hiện hành (Mã số 51)

Chỉ tiêu	Năm nay	Năm trước
- Chi phí thuế thu nhập doanh nghiệp tính trên thu nhập chịu thuế năm hiện hành		
- Điều chỉnh chi phí thuế thu nhập doanh nghiệp của các năm trước vào chi phí thuế thu nhập hiện hành năm nay		
- Tổng chi phí thuế thu nhập doanh nghiệp hiện hành		

11. Chi phí thuế thu nhập doanh nghiệp hoãn lại (Mã số 52)

Chỉ tiêu	Năm nay	Năm trước
- Chi phí thuế thu nhập doanh nghiệp hoãn lại phát sinh từ các khoản chênh lệch tạm thời phải chịu thuế		
- Chi phí thuế thu nhập doanh nghiệp hoãn lại phát sinh từ việc hoàn nhập tài sản thuế thu nhập hoãn lại		
- Thu nhập thuế thu nhập doanh nghiệp hoãn lại phát sinh từ các khoản chênh lệch tạm thời được khấu trừ		
- Thu nhập thuế thu nhập doanh nghiệp hoãn lại phát sinh từ các khoản lỗ tính thuế và ưu đãi thuế chưa sử dụng		
- Thu nhập thuế Thu nhập doanh nghiệp hoãn lại phát sinh từ việc hoàn nhập thuế Thu nhập hoãn lại phải trả		
- Tổng chi phí thuế Thu nhập doanh nghiệp hoãn lại		

VIII. Thông tin bổ sung cho các khoản mục trình bày trong báo cáo lưu chuyển tiền tệ

1. Các giao dịch không bằng tiền ảnh hưởng đến báo cáo lưu chuyển tiền tệ và các khoản tiền do doanh nghiệp nắm giữ nhưng không được sử dụng

Chỉ tiêu	Năm nay	Năm trước
- Mua tài sản bằng cách nhận Các khoản nợ liên quan trực tiếp hoặc thông qua nghiệp vụ cho thuê tài chính		
- Mua doanh nghiệp thông qua phát hành cổ phiếu		
- Chuyển nợ thành vốn chủ sở hữu		
- Các giao dịch phi tiền tệ khác		

2. Các khoản tiền do doanh nghiệp nắm giữ nhưng không được sử dụng: Trình bày giá trị và lý do của các khoản tiền và tương đương tiền lớn do doanh nghiệp nắm giữ nhưng không được sử dụng do có sự hạn chế của pháp luật hoặc các ràng buộc khác mà doanh nghiệp phải thực hiện.

3. Số tiền đi vay thực thu trong kỳ:

- Tiền thu từ đi vay theo kế ước thông thường;
- Tiền thu từ phát hành trái phiếu thường;
- Tiền thu từ phát hành trái phiếu chuyển đổi;
- Tiền thu từ phát hành cổ phiếu ưu đãi phân loại là nợ phải trả;

- Tiền thu từ giao dịch mua bán lại trái phiếu Chính phủ và REPO chứng khoán;
 - Tiền thu từ đi vay dưới hình thức khác.
4. Số tiền đã thực trả gốc vay trong kỳ:
- Tiền trả nợ gốc vay theo kế ước thông thường;
 - Tiền trả nợ gốc trái phiếu thường;
 - Tiền trả nợ gốc trái phiếu chuyển đổi;
 - Tiền trả nợ gốc cổ phiếu ưu đãi phân loại là nợ phải trả;
 - Tiền chi trả cho giao dịch mua bán lại trái phiếu Chính phủ và REPO chứng khoán;
 - Tiền trả nợ vay dưới hình thức khác

IX- Những thông tin khác

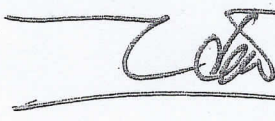
- 1- Những khoản nợ tiềm tàng, khoản cam kết và những thông tin tài chính khác:
- 2 - Những sự kiện phát sinh sau ngày kết thúc kỳ kế toán năm:
- 3 - Thông tin về các bên liên quan:
- 4 - Trình bày tài sản, doanh thu, kết quả kinh doanh theo bộ phận (theo lĩnh vực kinh doanh hoặc khu vực địa lý) theo quy định của chuẩn mực kế toán số 28 "Báo cáo bộ phận":
- 5 - Thông tin so sánh (những thay đổi về thông tin trong báo cáo tài chính của các niên độ kế toán trước):
- 6 - Thông tin về hoạt động liên tục:
- 7 - Những thông tin khác:

Người lập biểu



Nguyễn Văn Phú

Kế toán trưởng



Nguyễn Khắc Thiện

Lập, ngày 18 tháng 10 năm 2017



Trần Văn Long

Đơn vị: Công ty cổ phần 482

Địa chỉ: 155 Trường Chinh - Vinh- Nghệ An

Tel: 0383853200 Fax: 0383854701

Báo cáo tài chính

Quý 3 năm 2017

Mẫu số: Q-01d

BÁO CÁO TÀI CHÍNH TÓM TẮT

Quý 3 năm 2017

Tại ngày 30 tháng 9 năm 2017

Đơn vị tính: đồng

STT	Tài sản/Nguồn vốn	Mã số	T/minh	Số cuối quý	Số đầu năm
I	A. TÀI SẢN NGẮN HẠN	100		444,715,242,066	435,182,062,262
1	Tiền và các khoản tương đương tiền	110	VI.1	11,807,540,502	5,108,624,995
2	Các khoản đầu tư tài chính ngắn hạn	120	VI.2	0	0
3	Các khoản phải thu ngắn hạn	130	VI.3	174,877,747,944	175,056,284,105
4	Hàng tồn kho	140	VI.5	258,015,043,037	255,002,362,279
5	Tài sản ngắn hạn khác	150	VI.3	14,910,583	14,790,883
II	TÀI SẢN DÀI HẠN	200		52,311,191,651	61,270,328,781
1	Các khoản phải thu dài hạn	210		13,735,898,000	13,735,898,000
2	Tài sản cố định	220	VI.7	38,530,706,815	47,275,933,270
	- Tài sản cố định hữu hình	221		38,530,706,815	47,261,176,326
	- Tài sản cố định thuê tài chính	224			
	- Tài sản cố định vô hình	227		0	14,756,944
3	Bất động sản đầu tư	230			
4	Tài sản dở dang dài hạn	240			
5	Đầu tư tài chính dài hạn	250	VI.2	0	0
6	Tài sản dài hạn khác	260	VI.11	44,586,836	258,497,511
III	TỔNG CỘNG TÀI SẢN	270		497,026,433,717	496,452,391,043
IV	NỢ PHẢI TRẢ	300		446,784,013,075	446,547,334,039
1	I. Nợ ngắn hạn	310		444,401,234,972	443,508,916,728
2	II. Nợ dài hạn	330		2,382,778,103	3,038,417,311
	B. VỐN CHỦ SỞ HỮU	400		50,242,420,642	49,905,057,004
1	Vốn chủ sở hữu	410	VI.20	50,242,420,642	49,905,057,004
	- Vốn góp của chủ sở hữu	411		50,000,000,000	50,000,000,000
	- Thặng dư vốn cổ phần	412			
	- Quyền chọn chuyển đổi trái phiếu	413		-141,990,000	-141,990,000
	- Vốn khác của chủ sở hữu	414			
	- Cổ phiếu quỹ	415			
	- Chênh lệch đánh giá lại tài sản	416			
	- Chênh lệch tỷ giá hối đoái	417			
	- Quỹ đầu tư phát triển	418			
	- Quỹ hỗ trợ sắp xếp doanh nghiệp	419			
	- Quỹ khác thuộc vốn chủ sở hữu	420			


	- Lợi nhuận sau thuế chưa phân phối	421		384,410,642	47,047,004
	- LNST chưa phân phối lũy kế đến cuối kỳ trước	421a		0	
	- LNST chưa phân phối kỳ này	421b		384,410,642	47,047,004
	- Nguồn vốn đầu tư XDCB	422			
2	Nguồn kinh phí và quỹ khác	430	V.21		
	- Nguồn kinh phí	431			
	- Nguồn kinh phí đã hình thành TSCĐ	432			
	TỔNG CỘNG NGUỒN VỐN	440		497,026,433,717	496,452,391,043

Lập biểu



Nguyễn Văn Phú

Kế toán trưởng



Nguyễn Khắc Thiện

Lập, ngày 18 tháng 10 năm 2017

Giám đốc



Trần Văn Long