



**BAKER TILLY
A&C**

**CÔNG TY TNHH KIỂM TOÁN VÀ TƯ VẤN A&C
A&C AUDITING AND CONSULTING CO., LTD.**



**BÁO CÁO TÀI CHÍNH
GIỮA NIÊN ĐỘ**

**6 THÁNG ĐẦU CỦA NĂM TÀI CHÍNH
KẾT THÚC NGÀY 31 THÁNG 12 NĂM 2016**

**CÔNG TY CỔ PHẦN
XÂY DỰNG VÀ GIAO THÔNG
BÌNH DƯƠNG**

MỤC LỤC

	Trang
1. Mục lục	1
2. Báo cáo của hội đồng quản trị	2 - 4
3. Báo cáo kiểm toán độc lập	5
4. Bảng cân đối kế toán tại ngày 30 tháng 6 năm 2016	6 - 9
5. Báo cáo kết quả hoạt động kinh doanh 6 tháng đầu của năm tài chính kết thúc ngày 31 tháng 12 năm 2016	10
6. Báo cáo lưu chuyển tiền tệ 6 tháng đầu của năm tài chính kết thúc ngày 31 tháng 12 năm 2016	11 - 12
7. Bản thuyết minh Báo cáo tài chính 6 tháng đầu của năm tài chính kết thúc ngày 31 tháng 12 năm 2016	13 - 36
8. Phụ lục	37 - 40

CÔNG TY CỔ PHẦN XÂY DỰNG VÀ GIAO THÔNG BÌNH DƯƠNG

BÁO CÁO CỦA HỘI ĐỒNG QUẢN TRỊ

Hội đồng quản trị Công ty cổ phần xây dựng và giao thông Bình Dương (sau đây gọi tắt là “Công ty”) trình bày báo cáo của mình cùng với Báo cáo tài chính giữa niên độ 6 tháng đầu của năm tài chính kết thúc ngày 31 tháng 12 năm 2016.

Khái quát về Công ty

Công ty cổ phần xây dựng và giao thông Bình Dương hoạt động theo Giấy chứng nhận đăng ký doanh nghiệp số 3700408992, đăng ký lần đầu ngày 25 tháng 02 năm 2002 và đăng ký thay đổi lần thứ 11 ngày 03 tháng 7 năm 2015 do Sở Kế hoạch và Đầu tư tỉnh Bình Dương cấp.

Trụ sở chính

- Địa chỉ : Lô G, đường Đồng Khởi, phường Hòa Phú, TP. Thủ Dầu Một, tỉnh Bình Dương
- Điện thoại : (84 – 650) 222 0 888
- Fax : (84 – 650) 222 0 886

Hoạt động kinh doanh của Công ty theo Giấy chứng nhận đăng ký doanh nghiệp là:

- Xây dựng công trình giao thông, dân dụng và công nghiệp;
- Thi công điện dân dụng và điện công nghiệp;
- San lấp mặt bằng;
- Sản xuất, lắp đặt cấu kiện bằng thép, bê tông cốt thép đúc sẵn;
- Kinh doanh vật liệu xây dựng (trừ hoạt động bãi cát);
- Đầu tư xây dựng và kinh doanh cơ sở hạ tầng khu dân cư, khu công nghiệp;
- Cho thuê nhà xưởng, nhà ở, nhà văn phòng, kinh doanh bất động sản;
- Môi giới, đấu giá và tư vấn bất động sản;
- Quảng cáo bất động sản; Quản lý bất động sản;
- Sàn giao dịch bất động sản (trừ định giá bất động sản);
- Thiết kế tổng mặt bằng xây dựng, thiết kế quy hoạch chi tiết, thiết kế các công trình dân dụng, công nghiệp, thiết kế công trình giao thông (cầu đường bộ), thiết kế công trình điện trung hạ thế và biến áp từ 35KV trở xuống, thiết kế hệ thống điện chiếu sáng các công trình dân dụng và công nghiệp;
- Giám sát thi công xây dựng và hoàn thiện công trình dân dụng, công nghiệp;
- Lập dự án đầu tư; Đầu tư tài chính;
- Sản xuất vật liệu xây dựng;
- Trang trí nội ngoại thất (trừ thiết kế).

Hội đồng quản trị và Ban điều hành, quản lý

Các thành viên Hội đồng quản trị và Ban điều hành, quản lý của Công ty trong kỳ và cho đến thời điểm lập báo cáo này bao gồm:

Hội đồng quản trị

Họ và tên	Chức vụ	Ngày bổ nhiệm
Ông Quảng Văn Việt Cường	Chủ tịch	Bổ nhiệm ngày 12 tháng 6 năm 2015
Ông Nguyễn Kim Tiên	Phó Chủ tịch	Bổ nhiệm ngày 19 tháng 4 năm 2012
Ông Lê Tuấn Dũ	Thành viên	Bổ nhiệm ngày 19 tháng 4 năm 2012
Bà Hồ Minh Diễm Thúy	Thành viên	Bổ nhiệm ngày 19 tháng 4 năm 2012
Bà Lê Thị Diệu Thanh	Thành viên	Bổ nhiệm ngày 19 tháng 4 năm 2012



CÔNG TY CỔ PHẦN XÂY DỰNG VÀ GIAO THÔNG BÌNH DƯƠNG
BÁO CÁO CỦA HỘI ĐỒNG QUẢN TRỊ (tiếp theo)

Ban kiểm soát

Họ và tên	Chức vụ	Ngày bổ nhiệm
Bà Nguyễn Thị Thanh Nhân	Trưởng ban	Bổ nhiệm ngày 25 tháng 4 năm 2014
Bà Phạm Việt Yên	Thành viên	Bổ nhiệm ngày 19 tháng 4 năm 2012
Bà Huỳnh Thị Quế Anh	Thành viên	Bổ nhiệm ngày 25 tháng 4 năm 2014

Ban Tổng Giám đốc

Họ và tên	Chức vụ	Ngày bổ nhiệm
Ông Nguyễn Kim Tiên	Tổng Giám đốc	Bổ nhiệm ngày 12 tháng 12 năm 2002
Ông Lý Tấn Trí	Phó Tổng Giám đốc	Bổ nhiệm ngày 02 tháng 01 năm 2007
Ông Lê Văn Cọp	Phó Tổng Giám đốc	Bổ nhiệm ngày 01 tháng 3 năm 2011

Đại diện theo pháp luật

Người đại diện theo pháp luật của Công ty trong kỳ và cho đến thời điểm lập báo cáo này là Ông Nguyễn Kim Tiên - Tổng Giám đốc (bổ nhiệm ngày 12 tháng 12 năm 2002).

Kiểm toán viên

Công ty TNHH Kiểm toán và Tư vấn A&C đã được chỉ định soát xét Báo cáo tài chính giữa niên độ 6 tháng đầu của năm tài chính kết thúc ngày 31 tháng 12 năm 2016 của Công ty.

Trách nhiệm của Ban Tổng Giám đốc

Ban Tổng Giám đốc chịu trách nhiệm lập Báo cáo tài chính giữa niên độ phản ánh trung thực và hợp lý tình hình tài chính, kết quả hoạt động kinh doanh và lưu chuyển tiền tệ của Công ty trong kỳ. Trong việc lập Báo cáo tài chính giữa niên độ này, Ban Tổng Giám đốc phải:

- Chọn lựa các chính sách kế toán thích hợp và áp dụng các chính sách này một cách nhất quán;
- Thực hiện các xét đoán và các ước tính một cách hợp lý và thận trọng;
- Nêu rõ các chuẩn mực kế toán áp dụng cho Công ty có được tuân thủ hay không và tất cả các sai lệch trọng yếu đã được trình bày và giải thích trong Báo cáo tài chính giữa niên độ;
- Lập Báo cáo tài chính giữa niên độ trên cơ sở hoạt động liên tục trừ trường hợp không thể cho rằng Công ty sẽ tiếp tục hoạt động liên tục;
- Thiết lập và thực hiện hệ thống kiểm soát nội bộ một cách hữu hiệu nhằm hạn chế rủi ro có sai sót trọng yếu do gian lận hoặc nhầm lẫn trong việc lập và trình bày Báo cáo tài chính giữa niên độ.

Ban Tổng Giám đốc đảm bảo các sổ kế toán thích hợp được lưu giữ đầy đủ để phản ánh tình hình tài chính của Công ty với mức độ chính xác hợp lý tại bất kỳ thời điểm nào và các sổ sách kế toán tuân thủ chế độ kế toán áp dụng. Ban Tổng Giám đốc cũng chịu trách nhiệm quản lý các tài sản của Công ty và do đó đã thực hiện các biện pháp thích hợp để ngăn chặn và phát hiện các hành vi gian lận và các vi phạm khác.

Ban Tổng Giám đốc cam kết đã tuân thủ các yêu cầu nêu trên trong việc lập Báo cáo tài chính giữa niên độ.

04498
ÔNG
NHÌEM
TOÁN VÀ
A &
T.P.H


CÔNG TY CỔ PHẦN XÂY DỰNG VÀ GIAO THÔNG BÌNH DƯƠNG
BÁO CÁO CỦA HỘI ĐỒNG QUẢN TRỊ (tiếp theo)

Phê duyệt Báo cáo tài chính

Hội đồng quản trị phê duyệt Báo cáo tài chính giữa niên độ đính kèm. Báo cáo tài chính giữa niên độ đã phản ánh trung thực và hợp lý tình hình tài chính của Công ty tại thời điểm ngày 30 tháng 6 năm 2016, cũng như kết quả hoạt động kinh doanh và tình hình lưu chuyển tiền tệ 6 tháng đầu của năm tài chính kết thúc ngày 31 tháng 12 năm 2016, phù hợp với các Chuẩn mực Kế toán Việt Nam, Chế độ Kế toán doanh nghiệp Việt Nam và các quy định pháp lý có liên quan đến việc lập và trình bày Báo cáo tài chính giữa niên độ.

Thay mặt Hội đồng quản trị,




Quảng Văn Việt Cường
Chủ tịch

Ngày 12 tháng 8 năm 2016





**BAKER TILLY
A&C**

**CÔNG TY TNHH KIỂM TOÁN VÀ TƯ VẤN A&C
A&C AUDITING AND CONSULTING CO., LTD.**



Headquarters : 02 Trương Sơn St., Tân Bình Dist., Ho Chi Minh City
Tel: (84.8) 3 5472972 - Fax: (84.8) 3 5472970
Branch in Ha Noi : 40 Giang Võ St., Dong Da Dist., Ha Noi City
Branch in Nha Trang : 18 Trần Khanh Du St., Nha Trang City
Branch in Can Tho : 15-13 Võ Nguyễn Giáp St., Can Tho City
www.a-c.com.vn

Số: 0789/2016/BCTC-KTTV

BÁO CÁO SOÁT XÉT THÔNG TIN TÀI CHÍNH GIỮA NIÊN ĐỘ

**Kính gửi: CÁC CỔ ĐÔNG, HỘI ĐỒNG QUẢN TRỊ VÀ BAN TỔNG GIÁM ĐỐC
CÔNG TY CỔ PHẦN XÂY DỰNG VÀ GIAO THÔNG BÌNH DƯƠNG**

Chúng tôi đã thực hiện công việc soát xét Báo cáo tài chính giữa niên độ kèm theo của Công ty cổ phần xây dựng và giao thông Bình Dương (sau đây gọi tắt là “Công ty”), được lập ngày 20 tháng 7 năm 2016, từ trang 06 đến trang 40, bao gồm Bảng cân đối kế toán giữa niên độ tại ngày 30 tháng 6 năm 2016, Báo cáo kết quả hoạt động kinh doanh giữa niên độ, Báo cáo lưu chuyển tiền tệ giữa niên độ 6 tháng đầu của năm tài chính kết thúc ngày 31 tháng 12 năm 2016 và Bản thuyết minh Báo cáo tài chính giữa niên độ.

Trách nhiệm của Ban Tổng Giám đốc

Ban Tổng Giám đốc Công ty chịu trách nhiệm về lập và trình bày trung thực và hợp lý Báo cáo tài chính giữa niên độ của Công ty theo các Chuẩn mực Kế toán Việt Nam, Chế độ Kế toán doanh nghiệp Việt Nam và các quy định pháp lý có liên quan đến việc lập và trình bày Báo cáo tài chính giữa niên độ và chịu trách nhiệm về kiểm soát nội bộ mà Ban Tổng Giám đốc xác định là cần thiết để đảm bảo cho việc lập và trình bày Báo cáo tài chính giữa niên độ không có sai sót trọng yếu do gian lận hoặc nhầm lẫn.

Trách nhiệm của Kiểm toán viên

Trách nhiệm của chúng tôi là đưa ra kết luận về Báo cáo tài chính giữa niên độ dựa trên kết quả soát xét của chúng tôi. Chúng tôi đã thực hiện công việc soát xét theo Chuẩn mực Việt Nam về hợp đồng dịch vụ soát xét số 2410 - Soát xét thông tin tài chính giữa niên độ do kiểm toán viên độc lập của đơn vị thực hiện.

Công việc soát xét thông tin tài chính giữa niên độ bao gồm việc thực hiện các cuộc phỏng vấn, chủ yếu là phỏng vấn những người chịu trách nhiệm về các vấn đề tài chính kế toán, và thực hiện thủ tục phân tích và các thủ tục soát xét khác. Một cuộc soát xét về cơ bản có phạm vi hẹp hơn một cuộc kiểm toán được thực hiện theo các Chuẩn mực Kiểm toán Việt Nam và do vậy không cho phép chúng tôi đạt được sự đảm bảo rằng chúng tôi sẽ nhận biết được tất cả các vấn đề trọng yếu có thể được phát hiện trong một cuộc kiểm toán. Theo đó, chúng tôi không đưa ra ý kiến kiểm toán.

Kết luận của Kiểm toán viên

Căn cứ trên kết quả soát xét của chúng tôi, chúng tôi không thấy có vấn đề gì khiến chúng tôi cho rằng Báo cáo tài chính giữa niên độ đính kèm không phản ánh trung thực và hợp lý, trên các khía cạnh trọng yếu, tình hình tài chính của Công ty tại ngày 30 tháng 6 năm 2016, cũng như kết quả hoạt động kinh doanh và tình hình lưu chuyển tiền tệ trong 6 tháng đầu của năm tài chính kết thúc ngày 31 tháng 12 năm 2016, phù hợp với các Chuẩn mực Kế toán Việt Nam, Chế độ Kế toán doanh nghiệp Việt Nam và các quy định pháp lý có liên quan đến việc lập và trình bày Báo cáo tài chính giữa niên độ.

Công ty TNHH Kiểm toán và Tư vấn A&C



Lý Quốc Trung

Phó Tổng Giám đốc

Số Giấy CNĐKHN kiểm toán: 0099-2013-008-1

TP. Hồ Chí Minh, ngày 12 tháng 8 năm 2016

CÔNG TY CỔ PHẦN XÂY DỰNG VÀ GIAO THÔNG BÌNH DƯƠNG

Địa chỉ: Lô G, đường Đồng Khởi, phường Hòa Phú, TP. Thủ Dầu Một, tỉnh Bình Dương

BÁO CÁO TÀI CHÍNH GIỮA NIÊN ĐỘ

6 tháng đầu của năm tài chính kết thúc ngày 31 tháng 12 năm 2016

BẢNG CÂN ĐỐI KẾ TOÁN GIỮA NIÊN ĐỘ

(Dạng đầy đủ)

Tại ngày 30 tháng 6 năm 2016

Đơn vị tính: VND

CHỈ TIÊU	Mã số	Thuyết minh	Số cuối kỳ	Số đầu năm
A - TÀI SẢN NGẮN HẠN	100		1.630.515.013.652	1.724.912.367.282
I. Tiền và các khoản tương đương tiền	110	V.1	21.187.764.831	51.106.570.472
1. Tiền	111		1.187.764.831	27.806.570.472
2. Các khoản tương đương tiền	112		20.000.000.000	23.300.000.000
II. Đầu tư tài chính ngắn hạn	120		-	-
1. Chứng khoán kinh doanh	121		-	-
2. Dự phòng giảm giá chứng khoán kinh doanh	122		-	-
3. Đầu tư nắm giữ đến ngày đáo hạn	123		-	-
III. Các khoản phải thu ngắn hạn	130		365.740.968.186	309.003.720.455
1. Phải thu ngắn hạn của khách hàng	131	V.2a	363.600.646.507	291.641.787.387
2. Trả trước cho người bán ngắn hạn	132	V.3	72.071.031	13.632.145.534
3. Phải thu nội bộ ngắn hạn	133		-	-
4. Phải thu theo tiến độ kế hoạch hợp đồng xây dựng	134		-	-
5. Phải thu về cho vay ngắn hạn	135		-	-
6. Phải thu ngắn hạn khác	136	V.4a	2.068.250.648	3.729.787.534
7. Dự phòng phải thu ngắn hạn khó đòi	137		-	-
8. Tài sản thiếu chờ xử lý	139		-	-
IV. Hàng tồn kho	140		1.172.904.986.806	1.296.434.217.908
1. Hàng tồn kho	141	V.5	1.172.904.986.806	1.296.434.217.908
2. Dự phòng giảm giá hàng tồn kho	149		-	-
V. Tài sản ngắn hạn khác	150		70.681.293.829	68.367.858.447
1. Chi phí trả trước ngắn hạn	151	V.6a	731.783.421	1.428.140.276
2. Thuế giá trị gia tăng được khấu trừ	152		65.133.833.184	66.847.513.171
3. Thuế và các khoản khác phải thu Nhà nước	153	V.11	4.815.677.224	92.205.000
4. Giao dịch mua bán lại trái phiếu Chính phủ	154		-	-
5. Tài sản ngắn hạn khác	155		-	-

CÔNG TY CỔ PHẦN XÂY DỰNG VÀ GIAO THÔNG BÌNH DƯƠNG

Địa chỉ: Lô G, đường Đồng Khởi, phường Hòa Phú, TP. Thủ Dầu Một, tỉnh Bình Dương

BÁO CÁO TÀI CHÍNH GIỮA NIÊN ĐỘ

6 tháng đầu của năm tài chính kết thúc ngày 31 tháng 12 năm 2016

Bảng cân đối kế toán giữa niên độ (tiếp theo)

CHỈ TIÊU	Mã số	Thuyết minh	Số cuối kỳ	Số đầu năm
B- TÀI SẢN DÀI HẠN	200		56.463.984.147	72.458.687.350
I. Các khoản phải thu dài hạn	210		36.630.876.000	51.472.128.000
1. Phải thu dài hạn của khách hàng	211	V.2b	36.318.036.000	50.824.913.000
2. Trả trước cho người bán dài hạn	212		-	-
3. Vốn kinh doanh ở đơn vị trực thuộc	213		-	-
4. Phải thu nội bộ dài hạn	214		-	-
5. Phải thu về cho vay dài hạn	215		-	-
6. Phải thu dài hạn khác	216	V.3b	312.840.000	647.215.000
7. Dự phòng phải thu dài hạn khó đòi	219		-	-
II. Tài sản cố định	220		13.749.478.330	14.778.186.179
1. Tài sản cố định hữu hình	221	V.7	9.080.458.369	10.038.044.324
- Nguyên giá	222		47.677.436.146	47.566.439.146
- Giá trị hao mòn lũy kế	223		(38.596.977.777)	(37.528.394.822)
2. Tài sản cố định thuê tài chính	224		-	-
- Nguyên giá	225		-	-
- Giá trị hao mòn lũy kế	226		-	-
3. Tài sản cố định vô hình	227	V.8	4.669.019.961	4.740.141.855
- Nguyên giá	228		5.711.577.811	5.711.577.811
- Giá trị hao mòn lũy kế	229		(1.042.557.850)	(971.435.956)
III. Bất động sản đầu tư	230		-	-
- Nguyên giá	231		-	-
- Giá trị hao mòn lũy kế	232		-	-
IV. Tài sản dở dang dài hạn	240		-	-
1. Chi phí sản xuất, kinh doanh dở dang dài hạn	241		-	-
2. Chi phí xây dựng cơ bản dở dang	242		-	-
V. Đầu tư tài chính dài hạn	250		2.000.000.000	2.000.000.000
1. Đầu tư vào công ty con	251		-	-
2. Đầu tư vào công ty liên doanh, liên kết	252		-	-
3. Đầu tư góp vốn vào đơn vị khác	253		2.000.000.000	2.000.000.000
4. Dự phòng đầu tư tài chính dài hạn	254		-	-
5. Đầu tư nắm giữ đến ngày đáo hạn	255		-	-
VI. Tài sản dài hạn khác	260		4.083.629.817	4.208.373.171
1. Chi phí trả trước dài hạn	261		4.083.629.817	4.208.373.171
2. Tài sản thuế thu nhập hoãn lại	262		-	-
3. Thiết bị, vật tư, phụ tùng thay thế dài hạn	263		-	-
4. Tài sản dài hạn khác	268		-	-
TỔNG CỘNG TÀI SẢN	270		1.686.978.997.799	1.797.371.054.632

CÔNG TY CỔ PHẦN XÂY DỰNG VÀ GIAO THÔNG BÌNH DƯƠNG

Địa chỉ: Lô G, đường Đồng Khởi, phường Hòa Phú, TP. Thủ Dầu Một, tỉnh Bình Dương

BÁO CÁO TÀI CHÍNH GIỮA NIÊN ĐỘ

6 tháng đầu của năm tài chính kết thúc ngày 31 tháng 12 năm 2016

Bảng cân đối kế toán giữa niên độ (tiếp theo)

CHỈ TIÊU	Mã số	Thuyết minh	Số cuối kỳ	Số đầu năm
C - NỢ PHẢI TRẢ	300		1.349.510.854.002	1.444.854.199.324
I. Nợ ngắn hạn	310		980.123.582.549	1.009.723.797.142
1. Phải trả người bán ngắn hạn	311	V.9a	761.081.567.321	691.386.458.904
2. Người mua trả tiền trước ngắn hạn	312	V.10a	11.123.087.570	13.302.432.572
3. Thuế và các khoản phải nộp Nhà nước	313	V.11	692.239.369	4.960.708.693
4. Phải trả người lao động	314	V.12	1.611.502.905	2.335.530.894
5. Chi phí phải trả ngắn hạn	315	V.13	85.700.105.000	205.477.695.010
6. Phải trả nội bộ ngắn hạn	316		-	-
7. Phải trả theo tiến độ kế hoạch hợp đồng xây dựng	317		-	-
8. Doanh thu chưa thực hiện ngắn hạn	318		-	-
9. Phải trả ngắn hạn khác	319	V.14	13.218.054.678	1.514.699.934
10. Vay và nợ thuê tài chính ngắn hạn	320	V.15	80.509.604.306	89.738.334.293
11. Dự phòng phải trả ngắn hạn	321	V.16a	25.721.945.887	1.006.039.711
12. Quỹ khen thưởng, phúc lợi	322	V.17	465.475.513	1.897.131
13. Quỹ bình ổn giá	323		-	-
14. Giao dịch mua bán lại trái phiếu Chính phủ	324		-	-
II. Nợ dài hạn	330		369.387.271.453	435.130.402.182
1. Phải trả người bán dài hạn	331	V.9b	279.402.750.000	303.709.761.189
2. Người mua trả tiền trước dài hạn	332	V.10b	89.895.731.182	131.420.640.993
3. Chi phí phải trả dài hạn	333		-	-
4. Phải trả nội bộ về vốn kinh doanh	334		-	-
5. Phải trả nội bộ dài hạn	335		-	-
6. Doanh thu chưa thực hiện dài hạn	336		-	-
7. Phải trả dài hạn khác	337		-	-
8. Vay và nợ thuê tài chính dài hạn	338		-	-
9. Trái phiếu chuyển đổi	339		-	-
10. Cổ phiếu ưu đãi	340		-	-
11. Thuế thu nhập hoãn lại phải trả	341		-	-
12. Dự phòng phải trả dài hạn	342	V.16b	88.790.271	-
13. Quỹ phát triển khoa học và công nghệ	343		-	-

CÔNG TY CỔ PHẦN XÂY DỰNG VÀ GIAO THÔNG BÌNH DƯƠNG

Địa chỉ: Lô G, đường Đồng Khởi, phường Hòa Phú, TP. Thủ Dầu Một, tỉnh Bình Dương

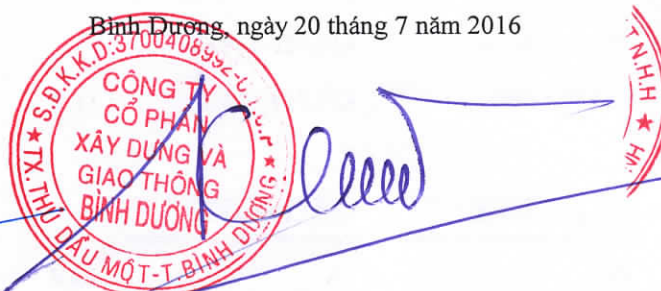
BÁO CÁO TÀI CHÍNH GIỮA NIÊN ĐỘ

6 tháng đầu của năm tài chính kết thúc ngày 31 tháng 12 năm 2016

Bảng cân đối kế toán giữa niên độ (tiếp theo)

CHỈ TIÊU	Mã số	Thuyết minh	Số cuối kỳ	Số đầu năm
D - VỐN CHỦ SỞ HỮU	400		337.468.143.797	352.516.855.308
I. Vốn chủ sở hữu	410		337.468.143.797	352.516.855.308
1. Vốn góp của chủ sở hữu	411	V.18	300.000.000.000	300.000.000.000
- Cổ phiếu phổ thông có quyền biểu quyết	411a		300.000.000.000	300.000.000.000
- Cổ phiếu ưu đãi	411b		-	-
2. Thặng dư vốn cổ phần	412		-	-
3. Quyền chọn chuyển đổi trái phiếu	413		-	-
4. Vốn khác của chủ sở hữu	414	V.18	7.271.654.085	7.271.654.085
5. Cổ phiếu quỹ	415		-	-
6. Chênh lệch đánh giá lại tài sản	416		-	-
7. Chênh lệch tỷ giá hối đoái	417		-	-
8. Quỹ đầu tư phát triển	418	V.18	20.043.042.684	20.043.042.684
9. Quỹ hỗ trợ sắp xếp doanh nghiệp	419		-	-
10. Quỹ khác thuộc vốn chủ sở hữu	420		-	-
11. Lợi nhuận sau thuế chưa phân phối	421	V.18	10.153.447.028	25.202.158.539
- Lợi nhuận sau thuế chưa phân phối lũy kế đến cuối kỳ trước	421a		43.834.758	25.202.158.539
- Lợi nhuận sau thuế chưa phân phối kỳ này	421b		10.109.612.270	-
12. Nguồn vốn đầu tư xây dựng cơ bản	422		-	-
II. Nguồn kinh phí và quỹ khác	430		-	-
1. Nguồn kinh phí	431		-	-
2. Nguồn kinh phí đã hình thành tài sản cố định	432		-	-
TỔNG CỘNG NGUỒN VỐN	440		1.686.978.997.799	1.797.371.054.632

Bình Dương, ngày 20 tháng 7 năm 2016



Lương Thị Quỳnh Hoa
Người lập

Hồ Minh Diễm Thúy
Kế toán trưởng

Nguyễn Kim Tiên
Tổng Giám đốc

CÔNG TY CỔ PHẦN XÂY DỰNG VÀ GIAO THÔNG BÌNH DƯƠNG

Địa chỉ: Lô G, đường Đồng Khởi, phường Hòa Phú, TP. Thủ Dầu Một, tỉnh Bình Dương

BÁO CÁO TÀI CHÍNH GIỮA NIÊN ĐỘ

6 tháng đầu của năm tài chính kết thúc ngày 31 tháng 12 năm 2016

BÁO CÁO KẾT QUẢ HOẠT ĐỘNG KINH DOANH GIỮA NIÊN ĐỘ

(Dạng đầy đủ)

6 tháng đầu của năm tài chính kết thúc ngày 31 tháng 12 năm 2016

Đơn vị tính: VND

CHỈ TIÊU	Mã số	Thuyết minh	Lũy kế từ đầu năm đến cuối kỳ này	
			Năm nay	Năm trước
1. Doanh thu bán hàng và cung cấp dịch vụ	01	VI.1	375.773.727.218	92.271.039.267
2. Các khoản giảm trừ doanh thu	02	VI.2	90.909.091	3.028.103.637
3. Doanh thu thuần về bán hàng và cung cấp dịch vụ	10		375.682.818.127	89.242.935.630
4. Giá vốn hàng bán	11	VI.3	356.623.164.730	75.880.204.455
5. Lợi nhuận gộp về bán hàng và cung cấp dịch vụ	20		19.059.653.397	13.362.731.175
6. Doanh thu hoạt động tài chính	21	VI.4	1.080.607.755	100.410.531
7. Chi phí tài chính	22		3.190.834.813	5.428.891.834
Trong đó: chi phí lãi vay	23		3.190.834.813	5.428.891.834
8. Chi phí bán hàng	25		44.500.000	-
9. Chi phí quản lý doanh nghiệp	26	VI.5	3.852.695.509	3.567.479.705
10. Lợi nhuận thuần từ hoạt động kinh doanh	30		13.052.230.830	4.466.770.167
11. Thu nhập khác	31		4.039.026	501.735.201
12. Chi phí khác	32		94.530.443	427.523.456
13. Lợi nhuận khác	40		(90.491.417)	74.211.745
14. Tổng lợi nhuận kế toán trước thuế	50		12.961.739.413	4.540.981.912
15. Chi phí thuế thu nhập doanh nghiệp hiện hành	51	V.11	2.852.127.143	1.092.457.341
16. Chi phí thuế thu nhập doanh nghiệp hoãn lại	52		-	-
17. Lợi nhuận sau thuế thu nhập doanh nghiệp	60		10.109.612.270	3.448.524.571
18. Lãi cơ bản trên cổ phiếu	70	VI.6	281	105
19. Lãi suy giảm trên cổ phiếu	71	VI.6	281	105



Bình Dương, ngày 20 tháng 7 năm 2016



[Signature]

[Signature]

[Signature]

Lương Thị Quỳnh Hoa
Người lậpHồ Minh Diễm Thúy
Kế toán trưởngNguyễn Kim Tiên
Tổng Giám đốc

CÔNG TY CỔ PHẦN XÂY DỰNG VÀ GIAO THÔNG BÌNH DƯƠNG

Địa chỉ: Lô G, đường Đồng Khởi, phường Hòa Phú, TP. Thủ Dầu Một, tỉnh Bình Dương

BÁO CÁO TÀI CHÍNH GIỮA NIÊN ĐỘ

6 tháng đầu của năm tài chính kết thúc ngày 31 tháng 12 năm 2016

BÁO CÁO LƯU CHUYỂN TIỀN TỆ GIỮA NIÊN ĐỘ

(Dạng đầy đủ)

(Theo phương pháp gián tiếp)

6 tháng đầu của năm tài chính kết thúc ngày 31 tháng 12 năm 2016

Đơn vị tính: VND

CHỈ TIÊU	Mã số	Thuyết minh	Lũy kế từ đầu năm đến cuối kỳ này	
			Năm nay	Năm trước
I. Lưu chuyển tiền từ hoạt động kinh doanh				
1. Lợi nhuận trước thuế	01		12.961.739.413	4.540.981.912
2. Điều chỉnh cho các khoản:				
- Khấu hao tài sản cố định và bất động sản đầu tư	02	V.7,8	1.139.704.849	1.429.723.604
- Các khoản dự phòng	03	V.16	24.804.696.447	(3.140.908)
- Lãi, lỗ chênh lệch tỷ giá hối đoái do đánh giá lại các khoản mục tiền tệ có gốc ngoại tệ	04		-	-
- Lãi, lỗ từ hoạt động đầu tư	05	VI.4	(1.023.858.644)	(28.450.834)
- Chi phí lãi vay	06		3.190.834.813	5.428.891.834
- Các khoản điều chỉnh khác	07		-	-
3. Lợi nhuận từ hoạt động kinh doanh trước thay đổi vốn lưu động	08		41.073.116.878	11.368.005.608
- Tăng, giảm các khoản phải thu	09		(46.817.758.367)	203.771.221.540
- Tăng, giảm hàng tồn kho	10		123.529.231.102	(439.555.941.268)
- Tăng, giảm các khoản phải trả	11		(114.193.921.073)	410.064.021.898
- Tăng, giảm chi phí trả trước	12		821.100.209	428.897.736
- Tăng, giảm chứng khoán kinh doanh	13		-	-
- Tiền lãi vay đã trả	14		(3.190.834.813)	(5.428.891.834)
- Thuế thu nhập doanh nghiệp đã nộp	15	V.11	(12.019.668.154)	(2.745.037.150)
- Tiền thu khác từ hoạt động kinh doanh	16		-	-
- Tiền chi khác cho hoạt động kinh doanh	17	V.17	(1.530.775.000)	(63.000.000)
Lưu chuyển tiền thuần từ hoạt động kinh doanh	20		(12.329.509.218)	177.839.276.530
II. Lưu chuyển tiền từ hoạt động đầu tư				
1. Tiền chi để mua sắm, xây dựng tài sản cố định và các tài sản dài hạn khác	21	V.7	(110.997.000)	-
2. Tiền thu từ thanh lý, nhượng bán tài sản cố định và các tài sản dài hạn khác	22		-	-
3. Tiền chi cho vay, mua các công cụ nợ của đơn vị khác	23		-	-
4. Tiền thu hồi cho vay, bán lại các công cụ nợ của đơn vị khác	24		-	-
5. Tiền chi đầu tư góp vốn vào đơn vị khác	25		-	-
6. Tiền thu hồi đầu tư góp vốn vào đơn vị khác	26		-	-
7. Tiền thu lãi cho vay, cổ tức và lợi nhuận được chia	27	VI.4	1.023.858.644	28.450.834
Lưu chuyển tiền thuần từ hoạt động đầu tư	30		912.861.644	28.450.834

CÔNG TY CỔ PHẦN XÂY DỰNG VÀ GIAO THÔNG BÌNH DƯƠNG

Địa chỉ: Lô G, đường Đồng Khởi, phường Hòa Phú, TP. Thủ Dầu Một, tỉnh Bình Dương


BÁO CÁO TÀI CHÍNH GIỮA NIÊN ĐỘ


6 tháng đầu của năm tài chính kết thúc ngày 31 tháng 12 năm 2016


Báo cáo lưu chuyển tiền tệ giữa niên độ (tiếp theo)

CHỈ TIÊU	Mã số	Thuyết minh	Lũy kế từ đầu năm đến cuối kỳ này	
			Năm nay	Năm trước
III. Lưu chuyển tiền từ hoạt động tài chính				
1. Tiền thu từ phát hành cổ phiếu, nhận vốn góp của chủ sở hữu	31		-	-
2. Tiền trả lại vốn góp cho các chủ sở hữu, mua lại cổ phiếu của doanh nghiệp đã phát hành	32		-	-
3. Tiền thu từ đi vay	33	V.15	30.514.804.481	105.657.672.314
4. Tiền trả nợ gốc vay	34	V.15	(39.743.534.468)	(156.524.935.061)
5. Tiền trả nợ gốc thuê tài chính	35		-	-
6. Cổ tức, lợi nhuận đã trả cho chủ sở hữu	36	V.14, V.18	(9.273.428.080)	(20.800.689.725)
<i>Lưu chuyển tiền thuần từ hoạt động tài chính</i>	<i>40</i>		<u><i>(18.502.158.067)</i></u>	<u><i>(71.667.952.472)</i></u>
Lưu chuyển tiền thuần trong kỳ	50		(29.918.805.641)	106.199.774.892
Tiền và tương đương tiền đầu năm	60		51.106.570.472	19.660.901.245
Ảnh hưởng của thay đổi tỷ giá hối đoái quy đổi ngoại tệ	61		-	-
Tiền và tương đương tiền cuối kỳ	70		<u>21.187.764.831</u>	<u>125.860.676.137</u>

Bình Dương, ngày 20 tháng 7 năm 2016


Lương Thị Quỳnh Hoa
Người lập


Hồ Minh Diễm Thúy
Kế toán trưởng


Nguyễn Kim Tiên
Tổng Giám đốc



CÔNG TY CỔ PHẦN XÂY DỰNG VÀ GIAO THÔNG BÌNH DƯƠNG

Địa chỉ: Lô G, đường Đồng Khởi, phường Hòa Phú, TP. Thủ Dầu Một, tỉnh Bình Dương

BÁO CÁO TÀI CHÍNH GIỮA NIÊN ĐỘ

6 tháng đầu của năm tài chính kết thúc ngày 31 tháng 12 năm 2016

BẢN THUYẾT MINH BÁO CÁO TÀI CHÍNH GIỮA NIÊN ĐỘ

6 tháng đầu của năm tài chính kết thúc ngày 31 tháng 12 năm 2016

I. ĐẶC ĐIỂM HOẠT ĐỘNG

1. Hình thức sở hữu vốn

Công ty cổ phần xây dựng và giao thông Bình Dương (sau đây gọi tắt là “Công ty”) là công ty cổ phần.

2. Lĩnh vực kinh doanh

Lĩnh vực kinh doanh của Công ty là xây dựng và kinh doanh thương mại.

3. Ngành nghề kinh doanh

Hoạt động kinh doanh chính của Công ty là: Xây dựng các loại nhà ở; Xây dựng công trình giao thông; San lấp mặt bằng; Thi công điện dân dụng và điện công nghiệp; Đầu tư xây dựng và kinh doanh cơ sở hạ tầng khu dân cư và khu công nghiệp.

4. Chu kỳ sản xuất, kinh doanh thông thường

Chu kỳ sản xuất kinh doanh thông thường của Công ty không quá 12 tháng.

5. Đặc điểm hoạt động của Công ty trong kỳ có ảnh hưởng đến Báo cáo tài chính

Trong kỳ, Công ty đã nghiệm thu và bàn giao Công trình xây dựng nhà xưởng Wood Best cho Công ty TNHH nội thất gỗ Phú Đình và một số công trình ngoài khác làm cho doanh thu tăng khoảng 283 tỷ VND so với kỳ trước.

6. Tuyên bố về khả năng so sánh thông tin trên Báo cáo tài chính

Các số liệu tương ứng của kỳ trước so sánh được với số liệu của kỳ này.

7. Nhân viên

Tại ngày kết thúc kỳ kế toán Công ty có 215 nhân viên đang làm việc (số đầu năm là 224 nhân viên).

II. NĂM TÀI CHÍNH, ĐƠN VỊ TIỀN TỆ SỬ DỤNG TRONG KẾ TOÁN

1. Năm tài chính

Năm tài chính của Công ty bắt đầu từ ngày 01 tháng 01 và kết thúc vào ngày 31 tháng 12 hàng năm.

2. Đơn vị tiền tệ sử dụng trong kế toán

Đơn vị tiền tệ sử dụng trong kế toán là Đồng Việt Nam (VND) do phần lớn các nghiệp vụ được thực hiện bằng đơn vị tiền tệ VND.

CÔNG TY CỔ PHẦN XÂY DỰNG VÀ GIAO THÔNG BÌNH DƯƠNG

Địa chỉ: Lô G, đường Đồng Khởi, phường Hòa Phú, TP. Thủ Dầu Một, tỉnh Bình Dương

BÁO CÁO TÀI CHÍNH GIỮA NIÊN ĐỘ

6 tháng đầu của năm tài chính kết thúc ngày 31 tháng 12 năm 2016

Bản thuyết minh Báo cáo tài chính giữa niên độ (tiếp theo)

III. CHUẨN MỰC VÀ CHẾ ĐỘ KẾ TOÁN ÁP DỤNG

1. Chế độ kế toán áp dụng

Công ty áp dụng các Chuẩn mực Kế toán Việt Nam, Chế độ Kế toán doanh nghiệp Việt Nam được ban hành theo Thông tư số 200/2014/TT-BTC ngày 22 tháng 12 năm 2014 và các thông tư hướng dẫn thực hiện chuẩn mực kế toán của Bộ Tài chính trong việc lập và trình bày Báo cáo tài chính giữa niên độ.

2. Tuyên bố về việc tuân thủ chuẩn mực kế toán và chế độ kế toán

Ban Tổng Giám đốc đảm bảo đã tuân thủ yêu cầu của các Chuẩn mực Kế toán Việt Nam, Chế độ Kế toán doanh nghiệp Việt Nam được ban hành theo Thông tư số 200/2014/TT-BTC ngày 22 tháng 12 năm 2014 cũng như các thông tư hướng dẫn thực hiện chuẩn mực kế toán của Bộ Tài chính trong việc lập và trình bày Báo cáo tài chính giữa niên độ.

IV. CÁC CHÍNH SÁCH KẾ TOÁN ÁP DỤNG

1. Cơ sở lập Báo cáo tài chính

Báo cáo tài chính được lập trên cơ sở kế toán dồn tích (trừ các thông tin liên quan đến các luồng tiền).

2. Tiền và các khoản tương đương tiền

Tiền bao gồm tiền mặt và tiền gửi ngân hàng không kỳ hạn. Các khoản tương đương tiền là các khoản đầu tư ngắn hạn có thời hạn thu hồi không quá 3 tháng kể từ ngày đầu tư, có khả năng chuyển đổi dễ dàng thành một lượng tiền xác định và không có rủi ro trong việc chuyển đổi thành tiền tại thời điểm báo cáo.

3. Các khoản đầu tư tài chính

Các khoản đầu tư tài chính của Công ty chỉ có đầu tư vào công cụ vốn của đơn vị khác. Đầu tư vào công cụ vốn của đơn vị khác bao gồm các khoản đầu tư công cụ vốn nhưng Công ty không có quyền kiểm soát, đồng kiểm soát hoặc có ảnh hưởng đáng kể đối với bên được đầu tư.

Các khoản đầu tư vào công cụ vốn của đơn vị khác được ghi nhận ban đầu theo giá gốc, bao gồm giá mua hoặc khoản góp vốn cộng các chi phí trực tiếp liên quan đến hoạt động đầu tư. Cổ tức và lợi nhuận của các kỳ trước khi khoản đầu tư được mua được hạch toán giảm giá trị của chính khoản đầu tư đó. Cổ tức và lợi nhuận của các kỳ sau khi khoản đầu tư được mua được ghi nhận doanh thu. Cổ tức được nhận bằng cổ phiếu chỉ được theo dõi số lượng cổ phiếu tăng thêm, không ghi nhận giá trị cổ phiếu nhận được.

Dự phòng tổn thất cho các khoản đầu tư vào công cụ vốn của đơn vị khác được trích lập như sau:

- Đối với khoản đầu tư vào cổ phiếu niêm yết hoặc giá trị hợp lý khoản đầu tư được xác định tin cậy, việc lập dự phòng dựa trên giá trị thị trường của cổ phiếu.
- Đối với khoản đầu tư không xác định được giá trị hợp lý tại thời điểm báo cáo, việc lập dự phòng được thực hiện căn cứ vào khoản lỗ của bên được đầu tư với mức trích lập bằng chênh lệch giữa vốn góp thực tế của các bên tại đơn vị khác và vốn chủ sở hữu thực có nhân với tỷ lệ góp vốn của Công ty so với tổng số vốn góp thực tế của các bên tại đơn vị khác.

Tăng, giảm số dự phòng tổn thất đầu tư vào công cụ vốn của đơn vị khác cần phải trích lập tại ngày kết thúc kỳ kế toán được ghi nhận vào chi phí tài chính.

CÔNG TY CỔ PHẦN XÂY DỰNG VÀ GIAO THÔNG BÌNH DƯƠNG

Địa chỉ: Lô G, đường Đồng Khởi, phường Hòa Phú, TP. Thủ Dầu Một, tỉnh Bình Dương

BÁO CÁO TÀI CHÍNH GIỮA NIÊN ĐỘ

6 tháng đầu của năm tài chính kết thúc ngày 31 tháng 12 năm 2016

Bản thuyết minh Báo cáo tài chính giữa niên độ (tiếp theo)

4. Các khoản phải thu

Các khoản nợ phải thu được trình bày theo giá trị ghi sổ trừ đi các khoản dự phòng phải thu khó đòi.

Việc phân loại các khoản phải thu là phải thu khách hàng và phải thu khác được thực hiện theo nguyên tắc sau:

- Phải thu của khách hàng phản ánh các khoản phải thu mang tính chất thương mại phát sinh từ giao dịch có tính chất mua – bán giữa Công ty và người mua là đơn vị độc lập với Công ty.
- Phải thu khác phản ánh các khoản phải thu không có tính thương mại, không liên quan đến giao dịch mua – bán.

Dự phòng phải thu khó đòi được lập cho từng khoản nợ phải thu khó đòi căn cứ vào tuổi nợ quá hạn của các khoản nợ hoặc dự kiến mức tổn thất có thể xảy ra, cụ thể như sau:

- Đối với nợ phải thu quá hạn thanh toán:
 - 30% giá trị đối với khoản nợ phải thu quá hạn từ trên 06 tháng đến dưới 01 năm.
 - 50% giá trị đối với khoản nợ phải thu quá hạn từ 01 năm đến dưới 02 năm.
 - 70% giá trị đối với khoản nợ phải thu quá hạn từ 02 năm đến dưới 03 năm.
 - 100% giá trị đối với khoản nợ phải thu quá hạn từ 03 năm trở lên.
- Đối với nợ phải thu chưa quá hạn thanh toán nhưng khó có khả năng thu hồi: căn cứ vào dự kiến mức tổn thất để lập dự phòng.

Tăng, giảm số dư dự phòng nợ phải thu khó đòi cần phải trích lập tại ngày kết thúc kỳ kế toán được ghi nhận vào chi phí quản lý doanh nghiệp.

5. Hàng tồn kho

Hàng tồn kho được ghi nhận theo giá thấp hơn giữa giá gốc và giá trị thuần có thể thực hiện được.

Giá gốc hàng tồn kho được xác định như sau:

- Nguyên vật liệu và công cụ, dụng cụ: bao gồm chi phí mua và các chi phí liên quan trực tiếp khác phát sinh để có được hàng tồn kho ở địa điểm và trạng thái hiện tại.
- Chi phí sản xuất kinh doanh dở dang:
 - Xây dựng dự án bất động sản: bao gồm chi phí xây dựng, lãi vay và các chi phí có liên quan trực tiếp khác.
 - Sản xuất sản phẩm: bao gồm chi phí nguyên vật liệu chính, chi phí nhân công và các chi phí có liên quan trực tiếp khác.

Giá xuất kho được tính theo phương pháp bình quân gia quyền và được hạch toán theo phương pháp kê khai thường xuyên.

Giá trị thuần có thể thực hiện được là giá bán ước tính của hàng tồn kho trong kỳ sản xuất, kinh doanh bình thường trừ chi phí ước tính để hoàn thành và chi phí ước tính cần thiết cho việc tiêu thụ chúng.

Dự phòng giảm giá hàng tồn kho được lập cho từng mặt hàng tồn kho có giá gốc lớn hơn giá trị thuần có thể thực hiện được. Tăng, giảm số dư dự phòng giảm giá hàng tồn kho cần phải trích lập tại ngày kết thúc kỳ kế toán được ghi nhận vào giá vốn hàng bán.

CÔNG TY CỔ PHẦN XÂY DỰNG VÀ GIAO THÔNG BÌNH DƯƠNG

Địa chỉ: Lô G, đường Đồng Khởi, phường Hòa Phú, TP. Thủ Dầu Một, tỉnh Bình Dương

BÁO CÁO TÀI CHÍNH GIỮA NIÊN ĐỘ

6 tháng đầu của năm tài chính kết thúc ngày 31 tháng 12 năm 2016

Bản thuyết minh Báo cáo tài chính giữa niên độ (tiếp theo)

6. Chi phí trả trước

Chi phí trả trước bao gồm các chi phí thực tế đã phát sinh nhưng có liên quan đến kết quả hoạt động sản xuất kinh doanh của nhiều kỳ kế toán. Chi phí trả trước của Công ty bao gồm các chi phí sau:

Chi phí sửa chữa

Chi phí sửa chữa tài sản phát sinh một lần có giá trị lớn được phân bổ vào chi phí theo phương pháp đường thẳng không quá 12 tháng.

Công cụ, dụng cụ

Các công cụ, dụng cụ đã đưa vào sử dụng được phân bổ vào chi phí theo phương pháp đường thẳng với thời gian phân bổ không quá 02 năm.

Tiền thuê đất

Tiền thuê đất trả trước thể hiện khoản tiền thuê đất đã trả cho phần đất Công ty đang sử dụng. Tiền thuê đất được phân bổ theo thời hạn thuê qui định trên hợp đồng thuê đất.

Các chi phí trả trước khác

Các chi phí trả trước khác được phân bổ vào chi phí theo phương pháp đường thẳng với thời gian phân bổ không quá 01 năm.

7. Tài sản thuê hoạt động

Thuê tài sản được phân loại là thuê hoạt động nếu phần lớn rủi ro và lợi ích gắn liền với quyền sở hữu tài sản thuộc về người cho thuê. Chi phí thuê hoạt động được phản ánh vào chi phí theo phương pháp đường thẳng cho suốt thời hạn thuê tài sản, không phụ thuộc vào phương thức thanh toán tiền thuê.

8. Tài sản cố định hữu hình

Tài sản cố định hữu hình được thể hiện theo nguyên giá trừ hao mòn lũy kế. Nguyên giá tài sản cố định hữu hình bao gồm toàn bộ các chi phí mà Công ty phải bỏ ra để có được tài sản cố định tính đến thời điểm đưa tài sản đó vào trạng thái sẵn sàng sử dụng. Các chi phí phát sinh sau ghi nhận ban đầu chỉ được ghi tăng nguyên giá tài sản cố định nếu các chi phí này chắc chắn làm tăng lợi ích kinh tế trong tương lai do sử dụng tài sản đó. Các chi phí phát sinh không thỏa mãn điều kiện trên được ghi nhận là chi phí sản xuất, kinh doanh trong kỳ.

Khi tài sản cố định hữu hình được bán hay thanh lý, nguyên giá và giá trị hao mòn lũy kế được xóa sổ và lãi, lỗ phát sinh do thanh lý được ghi nhận vào thu nhập hay chi phí trong kỳ.

Tài sản cố định hữu hình được khấu hao theo phương pháp đường thẳng dựa trên thời gian hữu dụng ước tính. Số năm khấu hao của các loại tài sản cố định hữu hình như sau:

<u>Loại tài sản cố định</u>	<u>Số năm</u>
Nhà cửa, vật kiến trúc	05 – 25
Máy móc và thiết bị	05 – 08
Phương tiện vận tải, truyền dẫn	06 – 10
Thiết bị, dụng cụ quản lý	05
Tài sản cố định hữu hình khác	04 – 05

3300
CÔ
CH NH
I TOÁ
A
VH-T

CÔNG TY CỔ PHẦN XÂY DỰNG VÀ GIAO THÔNG BÌNH DƯƠNG

Địa chỉ: Lô G, đường Đồng Khởi, phường Hòa Phú, TP. Thủ Dầu Một, tỉnh Bình Dương

BÁO CÁO TÀI CHÍNH GIỮA NIÊN ĐỘ

6 tháng đầu của năm tài chính kết thúc ngày 31 tháng 12 năm 2016

Bản thuyết minh Báo cáo tài chính giữa niên độ (tiếp theo)

9. Tài sản cố định vô hình

Tài sản cố định vô hình được thể hiện theo nguyên giá trừ hao mòn lũy kế.

Nguyên giá tài sản cố định vô hình bao gồm toàn bộ các chi phí mà Công ty phải bỏ ra để có được tài sản cố định tính đến thời điểm đưa tài sản đó vào trạng thái sẵn sàng sử dụng. Chi phí liên quan đến tài sản cố định vô hình phát sinh sau khi ghi nhận ban đầu được ghi nhận là chi phí sản xuất, kinh doanh trong kỳ trừ khi các chi phí này gắn liền với một tài sản cố định vô hình cụ thể và làm tăng lợi ích kinh tế từ các tài sản này.

Khi tài sản cố định vô hình được bán hay thanh lý, nguyên giá và giá trị hao mòn lũy kế được xóa sổ và lãi, lỗ phát sinh do thanh lý được ghi nhận vào thu nhập hay chi phí trong kỳ.

Tài sản cố định vô hình của Công ty bao gồm:

Quyền sử dụng đất

Quyền sử dụng đất là toàn bộ các chi phí thực tế Công ty đã chi ra để có quyền sử dụng đất.

Quyền sử dụng đất của Công ty được Nhà nước giao có thu tiền sử dụng đất được khấu hao theo phương pháp đường thẳng dựa trên thời gian giao đất (49 năm).

Chương trình phần mềm

Chi phí liên quan đến các chương trình phần mềm máy tính không phải là một bộ phận gắn kết với phần cứng có liên quan được vốn hoá. Nguyên giá của phần mềm máy tính là toàn bộ các chi phí mà Công ty đã chi ra tính đến thời điểm đưa phần mềm vào sử dụng. Phần mềm máy tính được khấu hao theo phương pháp đường thẳng trong 03 năm.

10. Các khoản nợ phải trả và chi phí phải trả

Các khoản nợ phải trả và chi phí phải trả được ghi nhận cho số tiền phải trả trong tương lai liên quan đến hàng hóa và dịch vụ đã nhận được. Chi phí phải trả được ghi nhận dựa trên các ước tính hợp lý về số tiền phải trả.

Việc phân loại các khoản phải trả là phải trả người bán, chi phí phải trả và phải trả khác được thực hiện theo nguyên tắc sau:

- Phải trả người bán phản ánh các khoản phải trả mang tính chất thương mại phát sinh từ giao dịch mua hàng hóa, dịch vụ, tài sản và người bán là đơn vị độc lập với Công ty.
- Chi phí phải trả phản ánh các khoản phải trả cho hàng hóa, dịch vụ đã nhận được từ người bán hoặc đã cung cấp cho người mua nhưng chưa chi trả do chưa có hóa đơn hoặc chưa đủ hồ sơ, tài liệu kế toán và các khoản phải trả cho người lao động về tiền lương nghỉ phép, các khoản chi phí sản xuất, kinh doanh phải trích trước.
- Phải trả khác phản ánh các khoản phải trả không có tính thương mại, không liên quan đến giao dịch mua, bán, cung cấp hàng hóa dịch vụ.

Các khoản nợ phải trả và chi phí phải trả được phân loại ngắn hạn và dài hạn trên Bảng cân đối kế toán giữa niên độ căn cứ theo kỳ hạn còn lại tại ngày kết thúc kỳ kế toán.

11. Các khoản dự phòng phải trả

Các khoản dự phòng được ghi nhận khi Công ty có nghĩa vụ nợ hiện tại (nghĩa vụ pháp lý hoặc nghĩa vụ liên đới) do kết quả từ một sự kiện đã xảy ra, việc thanh toán nghĩa vụ nợ này có thể sẽ dẫn đến sự giảm sút về những lợi ích kinh tế và giá trị của nghĩa vụ nợ đó có thể được một ước tính đáng tin cậy.

1498
VGT
TIỆM H
N VÀ T
& C
PHỐ

CÔNG TY CỔ PHẦN XÂY DỰNG VÀ GIAO THÔNG BÌNH DƯƠNG

Địa chỉ: Lô G, đường Đồng Khởi, phường Hòa Phú, TP. Thủ Dầu Một, tỉnh Bình Dương

BÁO CÁO TÀI CHÍNH GIỮA NIÊN ĐỘ

6 tháng đầu của năm tài chính kết thúc ngày 31 tháng 12 năm 2016

Bản thuyết minh Báo cáo tài chính giữa niên độ (tiếp theo)

Nếu ảnh hưởng của thời gian là trọng yếu, dự phòng sẽ được xác định bằng cách chiết khấu số tiền phải bỏ ra trong tương lai để thanh toán nghĩa vụ nợ với tỷ lệ chiết khấu trước thuế và phản ánh những đánh giá trên thị trường hiện tại về giá trị thời gian của tiền và những rủi ro cụ thể của khoản nợ đó. Khoản tăng lên của số dự phòng do thời gian trôi qua được ghi nhận là chi phí tài chính.

Các khoản dự phòng phải trả của Công ty chỉ có dự phòng bảo hành công trình xây dựng. Dự phòng bảo hành công trình xây dựng được lập cho từng công trình xây dựng có cam kết bảo hành.

Mức trích lập dự phòng bảo hành từ 01% đến 05% trên doanh thu công trình xây lắp cố yêu cầu bảo hành. Tỷ lệ này được ước tính dựa trên các dữ liệu về chi phí bảo hành trong những năm trước và tỷ lệ gia quyền của tất cả các hậu quả có thể xảy ra với các xác suất tương ứng. Khi hết thời gian bảo hành, khoản dự phòng bảo hành công trình xây dựng không sử dụng hoặc sử dụng không hết được ghi nhận vào thu nhập khác.

12. **Vốn chủ sở hữu**

Vốn góp của chủ sở hữu

Vốn góp của chủ sở hữu được ghi nhận theo số vốn thực tế đã góp của các cổ đông.

Vốn khác của chủ sở hữu

Vốn khác là quỹ dự trữ bổ sung vốn điều lệ được hình thành do bổ sung từ kết quả hoạt động kinh doanh.

13. **Phân phối lợi nhuận**

Lợi nhuận sau thuế thu nhập doanh nghiệp được phân phối cho các cổ đông sau khi đã trích lập các quỹ theo Điều lệ của Công ty cũng như các quy định của pháp luật và đã được Đại hội đồng cổ đông phê duyệt.

Việc phân phối lợi nhuận cho các cổ đông được cân nhắc đến các khoản mục phi tiền tệ nằm trong lợi nhuận sau thuế chưa phân phối có thể ảnh hưởng đến luồng tiền và khả năng chi trả cổ tức như lãi do đánh giá lại tài sản mang đi góp vốn, lãi do đánh giá lại các khoản mục tiền tệ, các công cụ tài chính và các khoản mục phi tiền tệ khác.

Cổ tức được ghi nhận là nợ phải trả khi được Đại hội đồng cổ đông phê duyệt.

14. **Ghi nhận doanh thu và thu nhập**

Doanh thu bán bất động sản

Doanh thu bán bất động sản mà Công ty là chủ đầu tư được ghi nhận khi thỏa mãn đồng thời tất cả các điều kiện sau:

- Bất động sản đã hoàn thành toàn bộ và bàn giao cho người mua, Công ty đã chuyển giao rủi ro và lợi ích gắn liền với quyền sở hữu bất động sản cho người mua.
- Công ty không còn nắm giữ quyền quản lý bất động sản như người sở hữu bất động sản hoặc quyền kiểm soát bất động sản.
- Doanh thu được xác định tương đối chắc chắn.
- Công ty đã thu được hoặc sẽ thu được lợi ích kinh tế từ giao dịch bán bất động sản.
- Xác định được chi phí liên quan đến giao dịch bán bất động sản.

Trường hợp khách hàng có quyền hoàn thiện nội thất của bất động sản và Công ty thực hiện việc hoàn thiện nội thất của bất động sản theo đúng thiết kế, mẫu mã, yêu cầu của khách hàng theo một hợp đồng hoàn thiện nội thất bất động sản riêng thì doanh thu được ghi nhận khi hoàn thành, bàn giao phần xây thô cho khách hàng.

5-C.T.
Y
U HAN
U VAN
CHI MI

CÔNG TY CỔ PHẦN XÂY DỰNG VÀ GIAO THÔNG BÌNH DƯƠNG

Địa chỉ: Lô G, đường Đồng Khởi, phường Hòa Phú, TP. Thủ Dầu Một, tỉnh Bình Dương

BÁO CÁO TÀI CHÍNH GIỮA NIÊN ĐỘ

6 tháng đầu của năm tài chính kết thúc ngày 31 tháng 12 năm 2016

Bản thuyết minh Báo cáo tài chính giữa niên độ (tiếp theo)

Doanh thu bán bất động sản phân lô bán nền

Doanh thu bán bất động sản phân lô bán nền đối với hợp đồng không hủy ngang được ghi nhận khi thỏa mãn đồng thời tất cả các điều kiện sau:

- Đã chuyển giao rủi ro và lợi ích gắn liền với quyền sử dụng đất cho người mua.
- Doanh thu được xác định tương đối chắc chắn.
- Xác định được chi phí liên quan đến giao dịch bán nền đất.
- Công ty đã thu được hoặc chắc chắn sẽ thu được lợi ích kinh tế từ giao dịch bán nền đất.

Tiền lãi

Tiền lãi được ghi nhận trên cơ sở thời gian và lãi suất thực tế từng kỳ.

15. Hợp đồng xây dựng

Hợp đồng xây dựng là một hợp đồng được thỏa thuận để xây dựng một tài sản hoặc tổ hợp các tài sản có liên quan chặt chẽ hay phụ thuộc lẫn nhau về mặt thiết kế, công nghệ, chức năng hoặc mục đích sử dụng cơ bản của chúng.

Khi kết quả thực hiện hợp đồng được ước tính một cách đáng tin cậy:

- Đối với các hợp đồng xây dựng quy định nhà thầu được thanh toán theo tiến độ kế hoạch: doanh thu và chi phí liên quan đến hợp đồng được ghi nhận tương ứng với phần công việc đã hoàn thành do Công ty tự xác định vào ngày kết thúc kỳ kế toán.
- Đối với các hợp đồng xây dựng quy định nhà thầu được thanh toán theo giá trị khối lượng thực hiện: doanh thu và chi phí liên quan đến hợp đồng được ghi nhận tương ứng với phần công việc đã hoàn thành được khách hàng xác nhận và được phản ánh trên hóa đơn đã lập.

Các khoản tăng, giảm khối lượng xây lắp, các khoản thu bồi thường và các khoản thu khác chỉ được ghi nhận doanh thu khi đã được thống nhất với khách hàng.

Khi kết quả thực hiện hợp đồng xây dựng không thể ước tính được một cách đáng tin cậy:

- Doanh thu chỉ được ghi nhận tương đương với chi phí của hợp đồng đã phát sinh mà việc hoàn trả là tương đối chắc chắn.
- Chi phí của hợp đồng chỉ được ghi nhận vào chi phí khi đã phát sinh.

Chênh lệch giữa tổng doanh thu lũy kế của hợp đồng xây dựng đã ghi nhận và khoản tiền lũy kế ghi trên hóa đơn thanh toán theo tiến độ kế hoạch của hợp đồng được ghi nhận là khoản phải thu hoặc phải trả theo tiến độ kế hoạch của các hợp đồng xây dựng.

16. Các khoản giảm trừ doanh thu

Các khoản giảm trừ doanh thu là hàng bán bị trả lại phát sinh cùng kỳ tiêu thụ sản phẩm được điều chỉnh giảm doanh thu của kỳ phát sinh.

Trường hợp sản phẩm đã tiêu thụ từ các kỳ trước, đến kỳ này mới phát sinh trả lại thì được ghi giảm doanh thu theo nguyên tắc:

- Nếu hàng bán trả lại phát sinh trước thời điểm phát hành Báo cáo tài chính giữa niên độ: ghi giảm doanh thu trên Báo cáo tài chính giữa niên độ của kỳ này.
- Nếu hàng bán trả lại phát sinh sau thời điểm phát hành Báo cáo tài chính giữa niên độ: ghi giảm doanh thu trên Báo cáo tài chính giữa niên độ của kỳ sau.

CÔNG TY CỔ PHẦN XÂY DỰNG VÀ GIAO THÔNG BÌNH DƯƠNG

Địa chỉ: Lô G, đường Đồng Khởi, phường Hòa Phú, TP. Thủ Dầu Một, tỉnh Bình Dương

BÁO CÁO TÀI CHÍNH GIỮA NIÊN ĐỘ

6 tháng đầu của năm tài chính kết thúc ngày 31 tháng 12 năm 2016

Bản thuyết minh Báo cáo tài chính giữa niên độ (tiếp theo)

17. Chi phí đi vay

Chi phí đi vay bao gồm lãi tiền vay và các chi phí khác phát sinh liên quan trực tiếp đến các khoản vay.

Chi phí đi vay được ghi nhận vào chi phí khi phát sinh. Trường hợp chi phí đi vay liên quan trực tiếp đến việc đầu tư xây dựng hoặc sản xuất tài sản dở dang cần có một thời gian đủ dài (trên 12 tháng) để có thể đưa vào sử dụng theo mục đích định trước hoặc bán thì chi phí đi vay này được tính vào giá trị của tài sản đó. Đối với khoản vay riêng phục vụ việc xây dựng tài sản cố định, bất động sản đầu tư, lãi vay được vốn hóa kể cả khi thời gian xây dựng dưới 12 tháng. Các khoản thu nhập phát sinh từ việc đầu tư tạm thời các khoản vay được ghi giảm nguyên giá tài sản có liên quan.

Đối với các khoản vốn vay chung trong đó có sử dụng cho mục đích đầu tư xây dựng hoặc sản xuất tài sản dở dang thì chi phí đi vay vốn hóa được xác định theo tỷ lệ vốn hóa đối với chi phí lũy kế bình quân gia quyền phát sinh cho việc đầu tư xây dựng cơ bản hoặc sản xuất tài sản đó. Tỷ lệ vốn hóa được tính theo tỷ lệ lãi suất bình quân gia quyền của các khoản vay chưa trả trong kỳ, ngoại trừ các khoản vay riêng biệt phục vụ cho mục đích hình thành một tài sản cụ thể.

18. Các khoản chi phí

Chi phí là những khoản làm giảm lợi ích kinh tế được ghi nhận tại thời điểm giao dịch phát sinh hoặc khi có khả năng tương đối chắc chắn sẽ phát sinh trong tương lai không phân biệt đã chi tiền hay chưa.

Các khoản chi phí và khoản doanh thu do nó tạo ra phải được ghi nhận đồng thời theo nguyên tắc phù hợp. Trong trường hợp nguyên tắc phù hợp xung đột với nguyên tắc thận trọng, chi phí được ghi nhận căn cứ vào bản chất và quy định của các chuẩn mực kế toán để đảm bảo phản ánh giao dịch một cách trung thực, hợp lý.

19. Thuế thu nhập doanh nghiệp

Chi phí thuế thu nhập doanh nghiệp bao gồm thuế thu nhập hiện hành và thuế thu nhập hoãn lại.

Thuế thu nhập hiện hành

Thuế thu nhập hiện hành là khoản thuế được tính dựa trên thu nhập tính thuế. Thu nhập tính thuế chênh lệch so với lợi nhuận kế toán là do điều chỉnh các khoản chênh lệch tạm thời giữa thuế và kế toán, các chi phí không được trừ cũng như điều chỉnh các khoản thu nhập không phải chịu thuế và các khoản lỗ được chuyển.

Thuế thu nhập hoãn lại

Thuế thu nhập hoãn lại là khoản thuế thu nhập doanh nghiệp sẽ phải nộp hoặc sẽ được hoàn lại do chênh lệch tạm thời giữa giá trị ghi sổ của tài sản và nợ phải trả cho mục đích lập Báo cáo tài chính và cơ sở tính thuế thu nhập. Thuế thu nhập hoãn lại phải trả được ghi nhận cho tất cả các khoản chênh lệch tạm thời chịu thuế. Tài sản thuế thu nhập hoãn lại chỉ được ghi nhận khi chắc chắn trong tương lai sẽ có lợi nhuận tính thuế để sử dụng những chênh lệch tạm thời được khấu trừ này.

Giá trị ghi sổ của tài sản thuế thu nhập doanh nghiệp hoãn lại được xem xét lại vào ngày kết thúc kỳ kế toán và sẽ được ghi giảm đến mức đảm bảo chắc chắn có đủ lợi nhuận tính thuế cho phép lợi ích của một phần hoặc toàn bộ tài sản thuế thu nhập hoãn lại được sử dụng. Các tài sản thuế thu nhập doanh nghiệp hoãn lại chưa được ghi nhận trước đây được xem xét lại vào ngày kết thúc kỳ kế toán và được ghi nhận khi chắc chắn có đủ lợi nhuận tính thuế để có thể sử dụng các tài sản thuế thu nhập hoãn lại chưa ghi nhận này.



CÔNG TY CỔ PHẦN XÂY DỰNG VÀ GIAO THÔNG BÌNH DƯƠNG

Địa chỉ: Lô G, đường Đồng Khởi, phường Hòa Phú, TP. Thủ Dầu Một, tỉnh Bình Dương

BÁO CÁO TÀI CHÍNH GIỮA NIÊN ĐỘ

6 tháng đầu của năm tài chính kết thúc ngày 31 tháng 12 năm 2016

Bản thuyết minh Báo cáo tài chính giữa niên độ (tiếp theo)

Tài sản thuế thu nhập hoãn lại và thuế thu nhập hoãn lại phải trả được xác định theo thuế suất dự tính sẽ áp dụng cho năm tài sản được thu hồi hay nợ phải trả được thanh toán dựa trên các mức thuế suất có hiệu lực tại ngày kết thúc kỳ kế toán. Thuế thu nhập hoãn lại được ghi nhận vào Báo cáo kết quả hoạt động kinh doanh và chỉ ghi trực tiếp vào vốn chủ sở hữu khi khoản thuế đó liên quan đến các khoản mục được ghi thẳng vào vốn chủ sở hữu.

Tài sản thuế thu nhập hoãn lại và thuế thu nhập hoãn lại phải trả được bù trừ khi:

- Công ty có quyền hợp pháp được bù trừ giữa tài sản thuế thu nhập hiện hành với thuế thu nhập hiện hành phải nộp; và
- Các tài sản thuế thu nhập hoãn lại và thuế thu nhập hoãn lại phải trả này liên quan đến thuế thu nhập doanh nghiệp được quản lý bởi cùng một cơ quan thuế:
 - Đối với cùng một đơn vị chịu thuế; hoặc
 - Công ty dự định thanh toán thuế thu nhập hiện hành phải trả và tài sản thuế thu nhập hiện hành trên cơ sở thuần hoặc thu hồi tài sản đồng thời với việc thanh toán nợ phải trả trong từng kỳ tương lai khi các khoản trọng yếu của thuế thu nhập hoãn lại phải trả hoặc tài sản thuế thu nhập hoãn lại được thanh toán hoặc thu hồi.

20. Bên liên quan

Các bên được coi là liên quan nếu một bên có khả năng kiểm soát hoặc có ảnh hưởng đáng kể đối với bên kia trong việc ra quyết định các chính sách tài chính và hoạt động. Các bên cũng được xem là bên liên quan nếu cùng chịu sự kiểm soát chung hay chịu ảnh hưởng đáng kể chung.

Trong việc xem xét mối quan hệ của các bên liên quan, bản chất của mối quan hệ được chú trọng nhiều hơn hình thức pháp lý.

21. Báo cáo theo bộ phận

Bộ phận theo lĩnh vực kinh doanh là một phần có thể xác định riêng biệt tham gia vào quá trình sản xuất hoặc cung cấp sản phẩm, dịch vụ và có rủi ro và lợi ích kinh tế khác với các bộ phận kinh doanh khác.

Bộ phận theo khu vực địa lý là một phần có thể xác định riêng biệt tham gia vào quá trình sản xuất hoặc cung cấp sản phẩm, dịch vụ trong phạm vi một môi trường kinh tế cụ thể và có rủi ro và lợi ích kinh tế khác với các bộ phận kinh doanh trong các môi trường kinh tế khác.

Thông tin bộ phận được lập và trình bày phù hợp với chính sách kế toán áp dụng cho việc lập và trình bày Báo cáo tài chính giữa niên độ của Công ty.

22. Công cụ tài chính

Tài sản tài chính

Việc phân loại các tài sản tài chính này phụ thuộc vào bản chất và mục đích của tài sản tài chính và được quyết định tại thời điểm ghi nhận ban đầu. Các tài sản tài chính của Công ty gồm tiền và các khoản tương đương tiền, các khoản phải thu khách hàng, phải thu khác và các công cụ tài chính được niêm yết.

Tại thời điểm ghi nhận ban đầu, các tài sản tài chính được ghi nhận theo giá gốc cộng các chi phí giao dịch có liên quan trực tiếp đến tài sản tài chính đó.

3500
CỔ
CH NH
TOÁ
A
VH-T

CÔNG TY CỔ PHẦN XÂY DỰNG VÀ GIAO THÔNG BÌNH DƯƠNG

Địa chỉ: Lô G, đường Đồng Khởi, phường Hòa Phú, TP. Thủ Dầu Một, tỉnh Bình Dương

BÁO CÁO TÀI CHÍNH GIỮA NIÊN ĐỘ

6 tháng đầu của năm tài chính kết thúc ngày 31 tháng 12 năm 2016

Bản thuyết minh Báo cáo tài chính giữa niên độ (tiếp theo)

Nợ phải trả tài chính

Việc phân loại các khoản nợ phải trả tài chính phụ thuộc vào bản chất và mục đích của khoản nợ phải trả tài chính và được quyết định tại thời điểm ghi nhận ban đầu. Nợ phải trả tài chính của Công ty gồm các khoản phải trả người bán, vay và nợ, các khoản phải trả khác.

Tại thời điểm ghi nhận ban đầu, các khoản nợ phải trả tài chính được ghi nhận ban đầu theo giá gốc trừ các chi phí giao dịch có liên quan trực tiếp đến nợ phải trả tài chính đó.

Bù trừ các công cụ tài chính

Các tài sản tài chính và nợ phải trả tài chính chỉ được bù trừ với nhau và trình bày giá trị thuần trên Bảng cân đối kế toán khi và chỉ khi Công ty:

- Có quyền hợp pháp để bù trừ giá trị đã được ghi nhận; và
- Có dự định thanh toán trên cơ sở thuần hoặc ghi nhận tài sản và thanh toán nợ phải trả cùng một thời điểm.

V. THÔNG TIN BỔ SUNG CHO CÁC KHOẢN MỤC TRÌNH BÀY TRONG BẢNG CÂN ĐỐI KẾ TOÁN GIỮA NIÊN ĐỘ

1. Tiền và các khoản tương đương tiền

	<u>Số cuối kỳ</u>	<u>Số đầu năm</u>
Tiền mặt	53.845.209	115.875.278
Tiền gửi ngân hàng không kỳ hạn	1.133.919.622	27.690.695.194
Các khoản tương đương tiền – Tiền gửi ngân hàng có kỳ hạn gốc không quá 03 tháng	20.000.000.000	23.300.000.000
Cộng	<u>21.187.764.831</u>	<u>51.106.570.472</u>

Khoản tương đương tiền cuối năm có giá trị 1.000.000.000 VND bị phong tỏa để đảm bảo cho việc phát hành chứng thư bảo lãnh của Ngân hàng thương mại cổ phần đầu tư và phát triển Việt Nam – Chi nhánh Bình Dương và Ngân hàng thương mại cổ phần Á Châu – Chi nhánh Bình Dương.

2. Phải thu ngắn hạn/dài hạn của khách hàng

2.a. Phải thu ngắn hạn của khách hàng

	<u>Số cuối kỳ</u>	<u>Số đầu năm</u>
<i>Phải thu các bên liên quan</i>	26.430.668.571	67.084.032.855
Tổng Công ty đầu tư và phát triển công nghiệp – TNHH MTV	373.182.787	23.242.972.355
Công ty liên doanh TNHH khu công nghiệp Việt Nam – Singapore	4.137.562.453	4.024.417.956
Công ty cổ phần dược Becamex	884.514.464	801.421.464
Công ty TNHH Becamex Tokyu	-	7.499.995.059
Công ty cổ phần phát triển hạ tầng kỹ thuật	21.035.408.867	31.515.226.021
<i>Phải thu các khách hàng khác</i>	337.169.977.936	224.557.754.532
Công ty TNHH nội thất gỗ Phú Đình	107.026.496.658	87.747.351.624
Các khách hàng khác	230.143.481.278	136.810.402.908
Cộng	<u>363.600.646.507</u>	<u>291.641.787.387</u>

CÔNG TY CỔ PHẦN XÂY DỰNG VÀ GIAO THÔNG BÌNH DƯƠNG

Địa chỉ: Lô G, đường Đồng Khởi, phường Hòa Phú, TP. Thủ Dầu Một, tỉnh Bình Dương

BÁO CÁO TÀI CHÍNH GIỮA NIÊN ĐỘ

6 tháng đầu của năm tài chính kết thúc ngày 31 tháng 12 năm 2016

Bản thuyết minh Báo cáo tài chính giữa niên độ (tiếp theo)

2b. Phải thu dài hạn của khách hàng

Phải thu dài hạn các khách hàng mua bất động sản.

3. Trả trước cho người bán ngắn hạn

	<u>Số cuối kỳ</u>	<u>Số đầu năm</u>
Trả trước cho các bên liên quan	-	2.722.028.600
Công ty cổ phần công nghệ & truyền thông Việt Nam	-	2.722.028.600
Trả trước cho các người bán khác	72.071.031	10.910.116.934
Công ty TNHH MTV thương mại dịch vụ kỹ thuật Hoàng Gia Phú	-	6.512.616.000
Công ty TNHH sản xuất thương mại và xây dựng Đại Nam Phương	-	3.334.837.044
Xí nghiệp cấp nước khu liên hợp	69.474.031	69.474.031
Các nhà cung cấp khác	2.597.000	993.189.859
Cộng	<u>72.071.031</u>	<u>13.632.145.534</u>

4. Phải thu ngắn hạn/dài hạn khác

4a. Phải thu ngắn hạn khác

	<u>Số cuối kỳ</u>		<u>Số đầu năm</u>	
	<u>Giá trị</u>	<u>Dự phòng</u>	<u>Giá trị</u>	<u>Dự phòng</u>
Phải thu các bên liên quan	323.845.500	-	297.845.500	-
Tổng Công ty đầu tư và phát triển công nghiệp – TNHH MTV – Phải thu lại tiền đất của khách hàng đã ứng trước	257.845.500	-	257.845.500	-
Công ty TNHH Becamex Tokyu – Ký quỹ	66.000.000	-	40.000.000	-
Phải thu các tổ chức và cá nhân khác	1.744.405.148	-	3.431.942.034	-
Thuế thu nhập doanh nghiệp tạm nộp cho số tiền nhận trước chuyển nhượng bất động sản	831.544.158	-	1.244.793.256	-
Phải thu về quỹ khen thưởng phúc lợi chi vượt	-	-	1.911.970.399	-
Các khoản phải thu ngắn hạn khác	912.860.990	-	275.178.379	-
Cộng	<u>2.068.250.648</u>	<u>-</u>	<u>3.729.787.534</u>	<u>-</u>

4b. Phải thu dài hạn khác

Phải thu về khoản ký quỹ tại Tổng Công ty đầu tư và phát triển công nghiệp – TNHH MTV về việc thi công giai đoạn 1 thành phố mới Bình Dương.

CÔNG TY CỔ PHẦN XÂY DỰNG VÀ GIAO THÔNG BÌNH DƯƠNG

Địa chỉ: Lô G, đường Đồng Khởi, phường Hòa Phú, TP. Thủ Dầu Một, tỉnh Bình Dương

BÁO CÁO TÀI CHÍNH GIỮA NIÊN ĐỘ

6 tháng đầu của năm tài chính kết thúc ngày 31 tháng 12 năm 2016

Bản thuyết minh Báo cáo tài chính giữa niên độ (tiếp theo)

5. Hàng tồn kho

	Số cuối kỳ		Số đầu năm	
	Giá gốc	Dự phòng	Giá gốc	Dự phòng
Nguyên liệu, vật liệu	242.153.159	-	242.153.159	-
Công cụ, dụng cụ	26.700.000	-	26.700.000	-
Chi phí sản xuất, kinh doanh dở dang xây dựng	408.831.142.892	-	384.049.006.173	-
Chi phí sản xuất, kinh doanh bất động sản	763.804.990.755	-	912.116.358.576	-
Cộng	1.172.904.986.806	-	1.296.434.217.908	-

6. Chi phí trả trước

6a. Chi phí trả trước ngắn hạn

	Số cuối kỳ	Số đầu năm
Chi phí sửa chữa	365.600.865	622.538.661
Chi phí đồng phục	366.182.556	805.601.615
Cộng	731.783.421	1.428.140.276

6b. Chi phí trả trước dài hạn

	Số cuối kỳ	Số đầu năm
Công cụ, dụng cụ	238.041.747	312.950.263
Tiền thuê đất	3.845.588.070	3.895.422.908
Cộng	4.083.629.817	4.208.373.171

7. Tài sản cố định hữu hình

	Nhà cửa, vật kiến trúc	Máy móc và thiết bị	Phương tiện vận tải, truyền dẫn	Thiết bị, dụng cụ quản lý	Tài sản cố định hữu hình khác	Cộng
Nguyên giá						
Số đầu năm	10.344.803.531	17.686.474.072	17.599.626.677	1.667.396.239	268.138.627	47.566.439.146
Mua trong kỳ	-	-	-	110.997.000	-	110.997.000
Số cuối kỳ	10.344.803.531	17.686.474.072	17.599.626.677	1.778.393.239	268.138.627	47.677.436.146
<i>Trong đó:</i>						
Đã khấu hao hết nhưng vẫn còn sử dụng	973.846.400	9.140.099.526	16.126.890.151	770.375.123	-	27.011.211.200
Chờ thanh lý	-	-	-	-	-	-
Giá trị hao mòn						
Số đầu năm	3.342.567.451	15.685.421.469	17.080.628.086	1.205.172.757	214.605.059	37.528.394.822
Khấu hao trong kỳ	184.278.510	679.411.845	84.696.696	95.251.962	24.943.942	1.068.582.955
Số cuối kỳ	3.526.845.961	16.364.833.314	17.165.324.782	1.300.424.719	239.549.001	38.596.977.777
Giá trị còn lại						
Số đầu năm	7.002.236.080	2.001.052.603	518.998.591	462.223.482	53.533.568	10.038.044.324
Số cuối kỳ	6.817.957.570	1.321.640.758	434.301.895	477.968.520	28.589.626	9.080.458.369
<i>Trong đó:</i>						
Tạm thời chưa sử dụng	-	-	-	-	-	-
Đang chờ thanh lý	-	-	-	-	-	-

CÔNG TY CỔ PHẦN XÂY DỰNG VÀ GIAO THÔNG BÌNH DƯƠNG

Địa chỉ: Lô G, đường Đồng Khởi, phường Hòa Phú, TP. Thủ Dầu Một, tỉnh Bình Dương

BÁO CÁO TÀI CHÍNH GIỮA NIÊN ĐỘ

6 tháng đầu của năm tài chính kết thúc ngày 31 tháng 12 năm 2016

Bản thuyết minh Báo cáo tài chính giữa niên độ (tiếp theo)

8. Tài sản cố định vô hình

	Quyền sử dụng đất	Chương trình phần mềm	Cộng
Nguyên giá			
Số đầu năm	5.499.945.811	211.632.000	5.711.577.811
Số cuối kỳ	<u>5.499.945.811</u>	<u>211.632.000</u>	<u>5.711.577.811</u>
<i>Trong đó:</i>			
Đã khấu hao hết nhưng vẫn còn sử dụng	-	61.632.000	61.632.000
Giá trị hao mòn			
Số đầu năm	907.303.956	64.132.000	971.435.956
Khấu hao trong kỳ	56.121.894	15.000.000	71.121.894
Số cuối kỳ	<u>963.425.850</u>	<u>79.132.000</u>	<u>1.042.557.850</u>
Giá trị còn lại			
Số đầu năm	4.592.641.855	147.500.000	4.740.141.855
Số cuối kỳ	<u>4.536.519.961</u>	<u>132.500.000</u>	<u>4.669.019.961</u>
<i>Trong đó:</i>			
Tạm thời không sử dụng	-	-	-
Đang chờ thanh lý	-	-	-

Quyền sử dụng đất đã được thế chấp để đảm bảo cho khoản vay ngắn hạn của Ngân hàng thương mại cổ phần đầu tư và phát triển Việt Nam – Chi nhánh Bình Dương (xem thuyết minh số V.15).

9. Phải trả người bán ngắn hạn/dài hạn

9a. Phải trả người bán ngắn hạn

	Số cuối kỳ	Số đầu năm
Phải trả các bên liên quan	<u>674.972.054.289</u>	<u>605.023.259.404</u>
Tổng Công ty đầu tư và phát triển công nghiệp - TNHH MTV	205.315.667.045	155.135.941.766
Công ty cổ phần bê tông Becamex	548.853.349	4.360.658.490
Công ty cổ phần vật liệu xây dựng Becamex	582.787.315	1.002.246.586
Công ty cổ phần đá ốp lát An Bình	-	12.485.000
Công ty cổ phần kinh doanh và phát triển Bình Dương	464.885.008.341	443.887.077.854
Công ty cổ phần công nghệ & truyền thông Việt Nam	3.639.738.239	624.849.708
Phải trả các nhà cung cấp khác	<u>86.109.513.032</u>	<u>86.363.199.500</u>
Cộng	<u>761.081.567.321</u>	<u>691.386.458.904</u>

9b. Phải trả người bán dài hạn

	Số cuối kỳ	Số đầu năm
Phải trả các bên liên quan		
Tổng Công ty đầu tư và phát triển công nghiệp - TNHH MTV	279.402.750.000	279.402.750.000
Công ty cổ phần kinh doanh và phát triển Bình Dương	-	24.307.011.189
Cộng	<u>279.402.750.000</u>	<u>303.709.761.189</u>

CÔNG TY CỔ PHẦN XÂY DỰNG VÀ GIAO THÔNG BÌNH DƯƠNG

Địa chỉ: Lô G, đường Đồng Khởi, phường Hòa Phú, TP. Thủ Dầu Một, tỉnh Bình Dương

BÁO CÁO TÀI CHÍNH GIỮA NIÊN ĐỘ

6 tháng đầu của năm tài chính kết thúc ngày 31 tháng 12 năm 2016

Bản thuyết minh Báo cáo tài chính giữa niên độ (tiếp theo)

Công ty không có nợ phải trả người bán quá hạn chưa thanh toán.

10. Người mua trả tiền trước ngắn hạn/dài hạn

Các khoản trả trước về tiền chuyển nhượng bất động sản.

11. Thuế và các khoản phải nộp Nhà nước

	Số đầu năm		Số phát sinh trong kỳ		Số cuối kỳ	
	Phải nộp	Phải thu	Số phải nộp	Số đã thực nộp	Phải nộp	Phải thu
Thuế GTGT hàng bán nội địa	-	92.205.000	-	-	-	92.205.000
Thuế thu nhập doanh nghiệp	4.810.906.513	-	2.244.347.863	(11.778.726.600)	-	4.723.472.224
Thuế thu nhập doanh nghiệp tạm nộp cho số tiền nhận trước từ hoạt động chuyển nhượng bất động sản	128.208.972	-	194.530.182	(240.941.554)	81.797.600	-
Thuế thu nhập cá nhân	21.593.208	-	593.298.561	(4.450.000)	610.441.769	-
Thuế môn bài	-	-	3.000.000	(3.000.000)	-	-
Phí, lệ phí và các khoản phải nộp khác	-	-	59.511.305	(59.511.305)	-	-
Cộng	4.960.708.693	92.205.000	3.094.687.911	(12.086.629.459)	692.239.369	4.815.677.224

Thuế giá trị gia tăng

Công ty nộp thuế giá trị gia tăng theo phương pháp khấu trừ với thuế suất 10%.

Thuế thu nhập doanh nghiệp

Công ty phải nộp thuế thu nhập doanh nghiệp cho các khoản thu nhập tính thuế với thuế suất 20% (cùng kỳ năm trước thuế suất là 22%).

Thuế thu nhập doanh nghiệp phải nộp trong kỳ được dự tính như sau:

	Lũy kế từ đầu năm đến cuối kỳ này	
	Năm nay	Năm trước
Tổng lợi nhuận kế toán trước thuế	12.961.739.413	4.540.981.912
Các khoản điều chỉnh tăng, giảm lợi nhuận kế toán để xác định lợi nhuận chịu thuế thu nhập doanh nghiệp:		
- Các khoản điều chỉnh tăng	1.298.896.305	424.733.273
- Các khoản điều chỉnh giảm	-	-
Thu nhập chịu thuế	14.260.635.718	-
Thu nhập được miễn thuế	-	-
Thu nhập tính thuế	14.260.635.718	4.965.715.185
Thuế suất thuế thu nhập doanh nghiệp	20%	22%
Thuế thu nhập doanh nghiệp phải nộp	2.852.127.143	1.092.457.341
Thuế thu nhập doanh nghiệp đã tạm nộp cho số tiền nhận trước từ hoạt động chuyển nhượng bất động sản được ghi nhận doanh thu trong kỳ	(607.779.280)	-
Thuế thu nhập doanh nghiệp còn phải nộp	2.244.347.863	1.092.457.341

CÔNG TY CỔ PHẦN XÂY DỰNG VÀ GIAO THÔNG BÌNH DƯƠNG

Địa chỉ: Lô G, đường Đồng Khởi, phường Hòa Phú, TP. Thủ Dầu Một, tỉnh Bình Dương

BÁO CÁO TÀI CHÍNH GIỮA NIÊN ĐỘ

6 tháng đầu của năm tài chính kết thúc ngày 31 tháng 12 năm 2016

Bản thuyết minh Báo cáo tài chính giữa niên độ (tiếp theo)

Việc xác định thuế thu nhập doanh nghiệp phải nộp của Công ty được căn cứ vào các quy định hiện hành về thuế. Tuy nhiên, những quy định này thay đổi theo từng thời kỳ và các quy định về thuế đối với nhiều loại giao dịch khác nhau có thể được giải thích theo nhiều cách khác nhau. Do vậy số thuế được trình bày trên Báo cáo tài chính giữa niên độ có thể sẽ thay đổi khi cơ quan thuế kiểm tra.

Thuế thu nhập doanh nghiệp tạm nộp cho số tiền nhận trước từ hoạt động chuyển nhượng bất động sản

Công ty phải tạm nộp thuế thu nhập doanh nghiệp theo tỷ lệ 01% trên số tiền nhận trước từ hoạt động chuyển nhượng bất động sản theo quy định tại Thông tư số 78/2014/TT-BTC ngày 18 tháng 6 năm 2014 của Bộ Tài chính. Công ty sẽ quyết toán lại số thuế thu nhập doanh nghiệp phải nộp cho hoạt động này khi bàn giao bất động sản.

Các loại thuế khác

Công ty kê khai và nộp theo quy định.

12. **Phải trả người lao động**
Lương tháng 6 còn phải trả.

13. **Chi phí phải trả ngắn hạn**

	<u>Số cuối kỳ</u>	<u>Số đầu năm</u>
Chi phí quyền sử dụng đất phải trả	40.994.800.457	88.116.471.765
Công ty TNHH nội thất gỗ Phú Đình – Trích trước chi phí công trình	44.705.304.543	117.361.223.245
Cộng	<u>85.700.105.000</u>	<u>205.477.695.010</u>

14. **Phải trả ngắn hạn khác**

	<u>Số cuối kỳ</u>	<u>Số đầu năm</u>
<i>Phải trả các bên liên quan</i>	<i>10.883.080.600</i>	-
Tổng Công ty đầu tư và phát triển công nghiệp – TNHH MTV – Cổ tức phải trả	10.883.080.600	-
<i>Phải trả các tổ chức và cá nhân khác</i>	<i>2.334.974.078</i>	<i>1.514.699.934</i>
Kinh phí công đoàn	322.094.084	219.311.260
Nhận ký quỹ ngắn hạn	684.000.000	810.000.000
Cổ tức phải trả	1.094.217.085	250.725.765
Chi phí bảo hành giữ lại của nhà thầu	234.662.909	234.662.909
Cộng	<u>13.218.054.678</u>	<u>1.514.699.934</u>

Công ty không có nợ phải trả khác quá hạn chưa thanh toán.

15. **Vay và nợ thuê tài chính ngắn hạn**

	<u>Số cuối kỳ</u>	<u>Số đầu năm</u>
Ngân hàng thương mại cổ phần đầu tư và phát triển Việt Nam - Chi nhánh Bình Dương ⁽ⁱ⁾	50.855.746.324	37.869.266.215
Ngân hàng thương mại cổ phần ngoại thương Việt Nam - Chi nhánh Bình Dương ⁽ⁱⁱ⁾	29.653.857.982	51.869.068.078
Cộng	<u>80.509.604.306</u>	<u>89.738.334.293</u>

CÔNG TY CỔ PHẦN XÂY DỰNG VÀ GIAO THÔNG BÌNH DƯƠNG

Địa chỉ: Lô G, đường Đồng Khởi, phường Hòa Phú, TP. Thủ Dầu Một, tỉnh Bình Dương

BÁO CÁO TÀI CHÍNH GIỮA NIÊN ĐỘ

6 tháng đầu của năm tài chính kết thúc ngày 31 tháng 12 năm 2016

Bản thuyết minh Báo cáo tài chính giữa niên độ (tiếp theo)

- (i) Khoản vay Ngân hàng thương mại cổ phần đầu tư và phát triển Việt Nam - Chi nhánh Bình Dương để bổ sung vốn lưu động với lãi suất được quy định cụ thể trong từng khế ước nhận nợ. Khoản vay này được tín chấp và thế chấp một phần tài sản là quyền sử dụng đất của Công ty (xem thuyết minh số V.8).
- (ii) Khoản vay Ngân hàng thương mại cổ phần ngoại thương Việt Nam - Chi nhánh Bình Dương để bổ sung vốn lưu động với lãi suất được quy định cụ thể trong từng khế ước nhận nợ và điều chỉnh theo thị trường. Khoản vay này không có đảm bảo bằng tài sản.

Công ty có khả năng trả được các khoản vay ngắn hạn.

Chi tiết số phát sinh về các khoản vay ngắn hạn trong kỳ như sau:

Số đầu năm	89.738.334.293
Số tiền vay phát sinh	30.514.804.481
Số tiền vay đã trả	(39.743.534.468)
Số cuối kỳ	80.509.604.306

Công ty không có các khoản vay quá hạn chưa thanh toán.

16. Dự phòng phải trả ngắn hạn/dài hạn

16a. Dự phòng phải trả ngắn hạn

Dự phòng nợ phải trả ngắn hạn liên quan đến bảo hành công trình xây lắp. Chi tiết phát sinh như sau:

Số đầu năm	1.006.039.711
Tăng do trích lập	24.740.757.436
Số sử dụng	(24.851.260)
Số cuối kỳ	25.721.945.887

16b. Dự phòng phải trả dài hạn

Dự phòng nợ phải trả dài hạn liên quan đến bảo hành công trình xây lắp.

17. Quỹ khen thưởng, phúc lợi

	Số đầu năm	Tăng do trích lập từ lợi nhuận	Chi quỹ trong kỳ	Số cuối kỳ
Quỹ khen thưởng	(1.911.970.399)	3.906.323.781	(1.530.775.000)	463.578.382
Quỹ phúc lợi	1.897.131	-	-	1.897.131
Cộng	(1.910.073.268)	3.906.323.781	(1.530.775.000)	465.475.513

18. Vốn chủ sở hữu

18a. Bảng đối chiếu biến động của vốn chủ sở hữu

Thông tin về biến động của vốn chủ sở hữu được trình bày ở Phụ lục 01 đính kèm.

18b. Chi tiết vốn góp của chủ sở hữu

	Số cuối kỳ	Số đầu năm
Tổng Công ty đầu tư và phát triển công nghiệp - TNHH MTV	155.472.580.000	155.472.580.000
Các cổ đông khác	144.527.420.000	144.527.420.000
Cộng	300.000.000.000	300.000.000.000

CÔNG TY CỔ PHẦN XÂY DỰNG VÀ GIAO THÔNG BÌNH DƯƠNG

Địa chỉ: Lô G, đường Đồng Khởi, phường Hòa Phú, TP. Thủ Dầu Một, tỉnh Bình Dương

BÁO CÁO TÀI CHÍNH GIỮA NIÊN ĐỘ

6 tháng đầu của năm tài chính kết thúc ngày 31 tháng 12 năm 2016

Bản thuyết minh Báo cáo tài chính giữa niên độ (tiếp theo)

18c. Cổ phiếu

	Số cuối kỳ	Số đầu năm
Số lượng cổ phiếu đăng ký phát hành	30.000.000	30.000.000
Số lượng cổ phiếu đã phát hành	30.000.000	30.000.000
- Cổ phiếu phổ thông	30.000.000	30.000.000
- Cổ phiếu ưu đãi	-	-
Số lượng cổ phiếu được mua lại	-	-
- Cổ phiếu phổ thông	-	-
- Cổ phiếu ưu đãi	-	-
Số lượng cổ phiếu đang lưu hành	30.000.000	30.000.000
- Cổ phiếu phổ thông	30.000.000	30.000.000
- Cổ phiếu ưu đãi	-	-

Mệnh giá cổ phiếu đang lưu hành: 10.000 VND.

18d. Phân phối lợi nhuận

Trong kỳ Tổng Công ty đã phân phối lợi nhuận theo Nghị quyết Đại hội cổ đông thường niên năm 2016 ngày 15 tháng 4 năm 2016 như sau:

	VND
• Chia cổ tức cho các cổ đông	: 21.000.000.000
• Trích quỹ khen thưởng, phúc lợi	: 3.906.323.781
• Chi tiền thù lao Hội đồng quản trị, Ban kiểm soát	: 252.000.000

VI. THÔNG TIN BỔ SUNG CHO CÁC KHOẢN MỤC TRÌNH BÀY TRONG BÁO CÁO KẾT QUẢ HOẠT ĐỘNG KINH DOANH GIỮA NIÊN ĐỘ

1. Doanh thu bán hàng và cung cấp dịch vụ

1a. Tổng doanh thu

	Luỹ kế từ đầu năm đến cuối kỳ này	
	Năm nay	Năm trước
Doanh thu kinh doanh bất động sản	151.082.772.541	34.705.342.015
Doanh thu xây dựng	224.690.954.677	57.565.697.252
Cộng	375.773.727.218	92.271.039.267

1b. Doanh thu bán hàng và cung cấp dịch vụ cho các bên liên quan

Các giao dịch về bán hàng và cung cấp dịch vụ cho các bên liên quan như sau:

	Luỹ kế từ đầu năm đến cuối kỳ này	
	Năm nay	Năm trước
Tổng Công ty đầu tư và phát triển công nghiệp – TNHH MTV		
Xây dựng công trình	-	56.344.348.029
Công ty liên doanh TNHH khu công nghiệp Việt Nam - Singapore		
Xây dựng công trình	6.611.165.290	-

CÔNG TY CỔ PHẦN XÂY DỰNG VÀ GIAO THÔNG BÌNH DƯƠNG

Địa chỉ: Lô G, đường Đồng Khởi, phường Hòa Phú, TP. Thủ Dầu Một, tỉnh Bình Dương

BÁO CÁO TÀI CHÍNH GIỮA NIÊN ĐỘ

6 tháng đầu của năm tài chính kết thúc ngày 31 tháng 12 năm 2016

Bản thuyết minh Báo cáo tài chính giữa niên độ (tiếp theo)

	Luỹ kế từ đầu năm đến cuối kỳ này	
	Năm nay	Năm trước
<i>Công ty cổ phần dược Becamex</i>		
Bán nhà và đất	75.626.184	-
<i>Công ty TNHH Becamex Tokyu</i>		
Xây dựng công trình	1.775.805.417	32.187.333.411
<i>Công ty cổ phần bệnh viện Mỹ Phước</i>		
Xây dựng công trình	-	1.736.361.818
<i>Công ty cổ phần phát triển hạ tầng kỹ thuật</i>		
Xây dựng công trình	13.379.280.682	36.763.257.290
2. Các khoản giảm trừ doanh thu		
Hàng bán bị trả lại.		
3. Giá vốn hàng bán		
	Luỹ kế từ đầu năm đến cuối kỳ này	
	Năm nay	Năm trước
Giá vốn bất động sản đã bán	150.304.752.158	24.048.644.678
Giá vốn xây dựng	206.318.412.572	51.831.559.777
Cộng	356.623.164.730	75.880.204.455
4. Doanh thu hoạt động tài chính		
	Luỹ kế từ đầu năm đến cuối kỳ này	
	Năm nay	Năm trước
Lãi tiền gửi không kỳ hạn	56.749.111	71.959.697
Lãi tiền gửi có kỳ hạn	1.023.858.644	28.450.834
Cộng	1.080.607.755	100.410.531
5. Chi phí quản lý doanh nghiệp		
	Luỹ kế từ đầu năm đến cuối kỳ này	
	Năm nay	Năm trước
Chi phí cho nhân viên	2.417.583.893	2.393.439.525
Chi phí đồ dùng văn phòng	84.309.438	-
Chi phí khấu hao tài sản cố định	166.983.214	139.462.416
Các chi phí khác	1.183.818.964	1.034.577.764
Cộng	3.852.695.509	3.567.479.705

CÔNG TY CỔ PHẦN XÂY DỰNG VÀ GIAO THÔNG BÌNH DƯƠNG

Địa chỉ: Lô G, đường Đồng Khởi, phường Hòa Phú, TP. Thủ Dầu Một, tỉnh Bình Dương

BÁO CÁO TÀI CHÍNH GIỮA NIÊN ĐỘ

6 tháng đầu của năm tài chính kết thúc ngày 31 tháng 12 năm 2016

Bản thuyết minh Báo cáo tài chính giữa niên độ (tiếp theo)

6. Lãi trên cổ phiếu

6a. Lãi cơ bản/suy giảm trên cổ phiếu

	Luỹ kế từ đầu năm đến cuối kỳ này	
	Năm nay	Năm trước
Lợi nhuận kế toán sau thuế thu nhập doanh nghiệp	10.109.612.270	3.448.524.571
Trích quỹ khen thưởng, phúc lợi; Thù lao Hội đồng quản trị, ban kiểm soát	(1.668.086.025)	(310.367.211)
Lợi nhuận tính lãi cơ bản trên cổ phiếu	8.441.526.245	3.138.157.360
Số lượng bình quân gia quyền của cổ phiếu phổ thông đang lưu hành trong kỳ	30.000.000	30.000.000
Lãi cơ bản/suy giảm trên cổ phiếu	281	105

6b. Thông tin khác

Không có các giao dịch cổ phiếu phổ thông hoặc giao dịch cổ phiếu phổ thông tiềm năng nào xảy ra từ ngày kết thúc kỳ kế toán đến ngày công bố Báo cáo tài chính giữa niên độ này.

7. Chi phí sản xuất kinh doanh theo yếu tố

	Luỹ kế từ đầu năm đến cuối kỳ này	
	Năm nay	Năm trước
Chi phí nguyên liệu, vật liệu	170.306.362.757	495.080.183.149
Chi phí nhân công	29.410.680.130	17.022.841.637
Chi phí khấu hao tài sản cố định	1.139.704.849	1.429.723.604
Chi phí dịch vụ mua ngoài	6.430.595.398	2.704.396.891
Chi phí khác	29.703.786.003	2.607.589.483
Cộng	236.991.129.137	518.844.734.764

VII. NHỮNG THÔNG TIN KHÁC

1. Giao dịch và số dư với các bên liên quan

Các bên liên quan với Công ty bao gồm: các thành viên quản lý chủ chốt, các cá nhân có liên quan với các thành viên quản lý chủ chốt và các bên liên quan khác.

1a. Giao dịch và số dư với các thành viên quản lý chủ chốt và các cá nhân có liên quan với các thành viên quản lý chủ chốt

Các thành viên quản lý chủ chốt gồm: các thành viên Hội đồng quản trị và các thành viên Ban điều hành (Ban Tổng Giám đốc). Các cá nhân có liên quan với các thành viên quản lý chủ chốt là các thành viên mật thiết trong gia đình các thành viên quản lý chủ chốt.

Giao dịch với các thành viên quản lý chủ chốt và các cá nhân có liên quan với các thành viên quản lý chủ chốt

Công ty không phát sinh giao dịch bán hàng và cung cấp dịch vụ cũng như các giao dịch khác với các thành viên quản lý chủ chốt và các cá nhân có liên quan với các thành viên quản lý chủ chốt.

Công nợ với các thành viên quản lý chủ chốt và các cá nhân có liên quan với các thành viên quản lý chủ chốt

Công ty không có công nợ với các thành viên quản lý chủ chốt và các cá nhân có liên quan với các thành viên quản lý chủ chốt.

CÔNG TY CỔ PHẦN XÂY DỰNG VÀ GIAO THÔNG BÌNH DƯƠNG

Địa chỉ: Lô G, đường Đồng Khởi, phường Hòa Phú, TP. Thủ Dầu Một, tỉnh Bình Dương

BÁO CÁO TÀI CHÍNH GIỮA NIÊN ĐỘ

6 tháng đầu của năm tài chính kết thúc ngày 31 tháng 12 năm 2016

Bản thuyết minh Báo cáo tài chính giữa niên độ (tiếp theo)

Thu nhập của các thành viên quản lý chủ chốt

	Luỹ kế từ đầu năm đến cuối kỳ này	
	Năm nay	Năm trước
Tiền lương	676.320.000	676.320.000
Tiền thưởng	105.000.000	220.000.000
Cộng	781.320.000	896.320.000

1b. Giao dịch và số dư với các bên liên quan khác

Các bên liên quan khác với Công ty gồm:

Bên liên quan khác	Mối quan hệ
Tổng Công ty đầu tư và phát triển – TNHH MTV	Công ty mẹ
Công ty cổ phần dược Becamex	Công ty cùng Tập đoàn
Công ty cổ phần phát triển hạ tầng kỹ thuật	Công ty cùng Tập đoàn
Công ty cổ phần kinh doanh và phát triển Bình Dương	Công ty cùng Tập đoàn
Công ty cổ phần bê tông Becamex	Công ty cùng Tập đoàn
Công ty cổ phần bệnh viện Mỹ Phước	Công ty cùng Tập đoàn
Công ty cổ phần phát triển đô thị	Công ty cùng Tập đoàn
Công ty cổ phần vật liệu xây dựng Becamex	Công ty con của Công ty cổ phần kinh doanh và phát triển Bình Dương
Công ty cổ phần khoáng sản Becamex	Công ty con của Công ty cổ phần bê tông Becamex
Công ty cổ phần đá ốp lát An Bình	Công ty con của Công ty cổ phần bê tông Becamex
Công ty cổ phần công nghệ & truyền thông Việt Nam	Công ty liên kết của Công ty mẹ
Công ty liên doanh TNHH khu công nghiệp Việt Nam – Singapore	Công ty liên kết của Công ty mẹ
Công ty TNHH Becamex Tokyu	Công ty liên kết của Công ty mẹ

Giao dịch với các bên liên quan khác

Ngoài các giao dịch về bán hàng và cung cấp dịch vụ cho các bên liên quan đã được trình bày ở thuyết minh số VI.1b, Công ty còn phát sinh các giao dịch khác với các bên liên quan như sau:

	Luỹ kế từ đầu năm đến cuối kỳ này	
	Năm nay	Năm trước
Tổng Công ty đầu tư và phát triển – TNHH một thành viên		
Mua quyền sử dụng đất	45.718.286.124	509.283.399.201
Phí dịch vụ	141.782.490	108.183.417
Chi trả cổ tức	10.883.080.600	10.883.080.600
Công ty cổ phần công nghệ & truyền thông Việt Nam		
Phí dịch vụ	37.644.359	1.190.909
Thi công công trình	15.537.595.641	-
Mua công cụ, dụng cụ	18.108.000	-
Công ty cổ phần đá ốp lát An Bình		
Mua nguyên vật liệu	-	664.330.500

CÔNG TY CỔ PHẦN XÂY DỰNG VÀ GIAO THÔNG BÌNH DƯƠNG

Địa chỉ: Lô G, đường Đồng Khởi, phường Hòa Phú, TP. Thủ Dầu Một, tỉnh Bình Dương

BÁO CÁO TÀI CHÍNH GIỮA NIÊN ĐỘ

6 tháng đầu của năm tài chính kết thúc ngày 31 tháng 12 năm 2016

Bản thuyết minh Báo cáo tài chính giữa niên độ (tiếp theo)

	Lũy kế từ đầu năm đến cuối kỳ này	
	Năm nay	Năm trước
Công ty cổ phần kinh doanh và phát triển Bình Dương		
Mua bê tông	28.809.926.633	5.362.193.228
Công ty cổ phần bê tông Becamex		
Mua công	274.523.800	417.608.763
Công ty cổ phần vật liệu xây dựng Becamex		
Mua nguyên vật liệu	3.475.600.735	576.468.622
Công ty TNHH Becamex Tokyu		
Cung cấp điện	6.249.693	355.212.000
Công ty cổ phần khoáng sản Becamex		
Mua nguyên vật liệu	108.659.850	-

Giá hàng hóa, dịch vụ cung cấp cho các bên liên quan khác là giá thỏa thuận. Việc mua hàng hóa, dịch vụ từ các bên liên quan khác được thực hiện theo giá thỏa thuận.

Công nợ với các bên liên quan khác

Công nợ với các bên liên quan khác được trình bày tại các thuyết minh số V.2a, V.3, V.4, V.9a và V.14.

2. Thông tin về bộ phận

Báo cáo bộ phận chính yếu là theo lĩnh vực kinh doanh do các hoạt động kinh doanh của Công ty được tổ chức và quản lý theo tính chất của sản phẩm và dịch vụ cung cấp.

2a. Thông tin về lĩnh vực kinh doanh

Công ty có các lĩnh vực kinh doanh chính sau:

- Lĩnh vực kinh doanh bất động sản: kinh doanh nhà dự án.
- Lĩnh vực xây dựng: thi công các công trình xây dựng.
- Lĩnh vực khác: bán hàng hóa.

Thông tin về bộ phận theo lĩnh vực kinh doanh của Công ty được trình bày ở Phụ lục 02 đính kèm.

2b. Thông tin về khu vực địa lý

Toàn bộ hoạt động của Công ty chỉ diễn ra trên lãnh thổ Việt Nam.

3. Quản lý rủi ro tài chính

Hoạt động của Công ty phát sinh các rủi ro tài chính sau: rủi ro tín dụng, rủi ro thanh khoản và rủi ro thị trường. Ban Tổng Giám đốc chịu trách nhiệm trong việc thiết lập các chính sách và các kiểm soát nhằm giảm thiểu các rủi ro tài chính cũng như giám sát việc thực hiện các chính sách và các kiểm soát đã thiết lập.

3a. Rủi ro tín dụng

Rủi ro tín dụng là rủi ro mà một bên tham gia trong hợp đồng không có khả năng thực hiện được nghĩa vụ của mình dẫn đến tổn thất về tài chính cho Công ty.

CÔNG TY CỔ PHẦN XÂY DỰNG VÀ GIAO THÔNG BÌNH DƯƠNG

Địa chỉ: Lô G, đường Đồng Khởi, phường Hòa Phú, TP. Thủ Dầu Một, tỉnh Bình Dương

BÁO CÁO TÀI CHÍNH GIỮA NIÊN ĐỘ

6 tháng đầu của năm tài chính kết thúc ngày 31 tháng 12 năm 2016

Bản thuyết minh Báo cáo tài chính giữa niên độ (tiếp theo)

Công ty có các rủi ro tín dụng phát sinh chủ yếu từ các khoản phải thu khách hàng và tiền gửi ngân hàng và cho vay.

Phải thu khách hàng

Công ty giảm thiểu rủi ro tín dụng bằng cách chỉ giao dịch với các đơn vị có khả năng tài chính tốt, yêu cầu mở thư tín dụng hoặc có tài sản đảm bảo đối với các đơn vị giao dịch lần đầu hay chưa có thông tin về khả năng tài chính. Ngoài ra, nhân viên kế toán công nợ thường xuyên theo dõi nợ phải thu để đôn đốc thu hồi.

Khoản phải thu khách hàng của Công ty liên quan đến nhiều đơn vị và cá nhân nên rủi ro tín dụng tập trung đối với khoản phải thu khách hàng là thấp.

Công ty có rủi ro tín dụng tập trung liên quan đến Công ty TNHH nội thất gỗ Phú Đình với số dư nợ tại ngày kết thúc kỳ kế toán chiếm 27% tổng số dư nợ phải thu (số đầu năm chiếm 26%). Các khách hàng khác có số dư dưới 5% tổng số dư nợ phải thu nên rủi ro tín dụng tập trung đối với khoản phải thu của các khách hàng này là thấp.

Tiền gửi ngân hàng

Các khoản tiền gửi ngân hàng có kỳ hạn và không có kỳ hạn của Công ty được gửi tại các ngân hàng trong nước. Ban Tổng Giám đốc không nhận thấy có rủi ro tín dụng trọng yếu nào từ các khoản tiền gửi này.

Tất cả các tài sản tài chính của Công ty đều trong hạn và không bị giảm giá trị.

3b. Rủi ro thanh khoản

Rủi ro thanh khoản là rủi ro Công ty gặp khó khăn khi thực hiện nghĩa vụ tài chính do thiếu tiền.

Rủi ro thanh khoản của Công ty chủ yếu phát sinh từ việc các tài sản tài chính và nợ phải trả tài chính có các thời điểm đáo hạn lệch nhau.

Công ty quản lý rủi ro thanh khoản thông qua các biện pháp: thường xuyên theo dõi các yêu cầu về thanh toán hiện tại và dự kiến trong tương lai để duy trì một lượng tiền cũng như các khoản vay ở mức phù hợp, giám sát các luồng tiền phát sinh thực tế với dự kiến nhằm giảm thiểu ảnh hưởng do biến động của luồng tiền.

Thời hạn thanh toán của các khoản nợ phải trả tài chính phi phát sinh (không bao gồm lãi phải trả) dựa trên thời hạn thanh toán theo hợp đồng và chưa được chiết khấu như sau:

	<u>Từ 01 năm trở xuống</u>	<u>Trên 01 năm đến 05 năm</u>	<u>Cộng</u>
Số cuối kỳ			
Phải trả người bán	761.081.567.321	279.402.750.000	1.040.484.317.321
Vay và nợ	80.509.604.306	-	80.509.604.306
Các khoản phải trả khác	124.318.011.481	88.790.271	124.406.801.752
Cộng	965.909.183.108	279.491.540.271	1.245.400.723.379
Số đầu năm			
Phải trả người bán	691.386.458.904	303.709.761.189	995.096.220.093
Vay và nợ	89.738.334.293	-	89.738.334.293
Các khoản phải trả khác	207.779.123.395	-	207.779.123.395
Cộng	988.903.916.592	303.709.761.189	1.292.613.677.781

CÔNG TY CỔ PHẦN XÂY DỰNG VÀ GIAO THÔNG BÌNH DƯƠNG

Địa chỉ: Lô G, đường Đồng Khởi, phường Hòa Phú, TP. Thủ Dầu Một, tỉnh Bình Dương

BÁO CÁO TÀI CHÍNH GIỮA NIÊN ĐỘ

6 tháng đầu của năm tài chính kết thúc ngày 31 tháng 12 năm 2016

Bản thuyết minh Báo cáo tài chính giữa niên độ (tiếp theo)

Ban Tổng Giám đốc cho rằng mức độ rủi ro đối với việc trả nợ là thấp. Công ty có khả năng thanh toán các khoản nợ đến hạn từ dòng tiền từ hoạt động kinh doanh và tiền thu từ các tài sản tài chính đáo hạn. Công ty có đủ khả năng tiếp cận các nguồn vốn và các khoản vay đến hạn trong vòng 12 tháng có thể được gia hạn với các bên cho vay hiện tại.

3c. *Rủi ro thị trường*

Rủi ro thị trường là rủi ro mà giá trị hợp lý hoặc các luồng tiền trong tương lai của công cụ tài chính sẽ biến động theo những thay đổi của giá thị trường.

Rủi ro thị trường liên quan đến hoạt động của Công ty gồm: rủi ro về giá hàng hóa, nguyên vật liệu.

Các phân tích về độ nhạy, các đánh giá dưới đây liên quan đến tình hình tài chính của Văn phòng Công ty tại ngày 30 tháng 6 năm 2016 và ngày 31 tháng 12 năm 2015 trên cơ sở giá trị nợ thuần. Mức thay đổi của lãi suất, giá hàng hóa, nguyên vật liệu sử dụng để phân tích độ nhạy được dựa trên việc đánh giá khả năng có thể xảy ra trong vòng một năm tới với các điều kiện quan sát được của thị trường tại thời điểm hiện tại.

Rủi ro lãi suất

Rủi ro lãi suất là rủi ro mà giá trị hợp lý hoặc các luồng tiền trong tương lai của công cụ tài chính sẽ biến động theo những thay đổi của lãi suất thị trường.

Rủi ro lãi suất của Công ty chủ yếu liên quan đến các khoản vay có lãi suất thả nổi.

Công ty quản lý rủi ro lãi suất bằng cách phân tích tình hình thị trường để đưa ra các quyết định hợp lý trong việc chọn thời điểm vay và kỳ hạn vay thích hợp nhằm có được các lãi suất có lợi nhất cũng như duy trì cơ cấu vay với lãi suất thả nổi và cố định phù hợp.

Các công cụ tài chính có lãi suất thả nổi của Công ty chỉ có các khoản vay với lãi suất thả nổi tại ngày kết thúc kỳ kế toán là 29.653.857.982 VND (số đầu năm là 51.869.068.078 VND).

Ban Tổng Giám đốc đánh giá mức độ ảnh hưởng do biến động của lãi suất đến lợi nhuận sau thuế và vốn chủ sở hữu của Công ty là không đáng kể.

Rủi ro về giá hàng hóa, nguyên vật liệu

Công ty có rủi ro về sự biến động của giá hàng hóa, nguyên vật liệu. Công ty quản lý rủi ro về giá hàng hóa, nguyên vật liệu bằng cách theo dõi chặt chẽ các thông tin và tình hình có liên quan của thị trường nhằm quản lý thời điểm mua hàng, kế hoạch sản xuất và mức hàng tồn kho một cách hợp lý.

Công ty chưa sử dụng các công cụ phái sinh đảm bảo để phòng ngừa các rủi ro về giá hàng hóa, nguyên vật liệu.

3d. *Tài sản đảm bảo*

Ngoại trừ khoản tiền gửi có kỳ hạn không quá 03 tháng cuối kỳ với số tiền là 1.000.000.000 VND bị phong tỏa để đảm bảo cho việc phát hành chứng thư bảo lãnh của Ngân hàng thương mại cổ phần đầu tư và phát triển Việt Nam – Chi nhánh Bình Dương và Ngân hàng thương mại cổ phần Á Châu – Chi nhánh Bình Dương (xem thuyết minh số V.1), Công ty không có tài sản tài chính nào khác thế chấp cho các đơn vị khác cũng như nhận tài sản thế chấp từ các đơn vị khác tại ngày 30 tháng 06 năm 2016 và tại ngày 31 tháng 12 năm 2015.

CÔNG TY CỔ PHẦN XÂY DỰNG VÀ GIAO THÔNG BÌNH DƯƠNG

Địa chỉ: Lô G, đường Đồng Khởi, phường Hòa Phú, TP. Thủ Dầu Một, tỉnh Bình Dương

BÁO CÁO TÀI CHÍNH GIỮA NIÊN ĐỘ

6 tháng đầu của năm tài chính kết thúc ngày 31 tháng 12 năm 2016

Bản thuyết minh Báo cáo tài chính giữa niên độ (tiếp theo)

4. Tài sản tài chính và nợ phải trả tài chính

Tài sản tài chính

Giá trị ghi sổ của các tài sản tài chính như sau:

	Số cuối kỳ		Số đầu năm	
	Giá gốc	Dự phòng	Giá gốc	Dự phòng
Tiền và các khoản tương đương tiền	21.187.764.831	-	51.106.570.472	-
Phải thu khách hàng	399.918.682.507	-	342.466.700.387	-
Các khoản phải thu khác	655.042.740	-	968.567.445	-
Tài sản tài chính sẵn sàng để bán	2.000.000.000	-	2.000.000.000	-
Cộng	423.761.490.078	-	396.541.838.304	-

Nợ phải trả tài chính

Giá trị ghi sổ của nợ phải trả tài chính như sau:

	Số cuối kỳ		Số đầu năm	
	Giá gốc	Dự phòng	Giá gốc	Dự phòng
Phải trả người bán	1.040.484.317.321	-	995.096.220.093	-
Vay và nợ	80.509.604.306	-	89.738.334.293	-
Các khoản phải trả khác	124.406.801.752	-	207.779.123.395	-
Cộng	1.245.400.723.379	-	1.292.613.677.781	-


Giá trị hợp lý


Công ty chưa xác định được giá trị hợp lý của các tài sản tài chính và nợ phải trả tài chính do Thông tư số 210/2009/TT-BTC ngày 06 tháng 11 năm 2009 của Bộ Tài chính cũng như các quy định hiện hành chưa có hướng dẫn cụ thể.

5. Sự kiện phát sinh sau ngày kết thúc kỳ kế toán

Không có sự kiện trọng yếu nào phát sinh sau ngày kết thúc kỳ kế toán yêu cầu phải điều chỉnh số liệu hoặc công bố trên Báo cáo tài chính giữa niên độ.

Bình Dương, ngày 20 tháng 7 năm 2016


Lương Thị Quỳnh Hoa
Người lập biểu


Hồ Minh Diễm Thúy
Kế toán trưởng


Nguyễn Kim Tiên
Tổng Giám đốc



CÔNG TY CỔ PHẦN XÂY DỰNG VÀ GIAO THÔNG BÌNH DƯƠNG


Địa chỉ: Lô G, đường Đồng Khởi, phường Hòa Phú, TP. Thủ Dầu Một, tỉnh Bình Dương
BÁO CÁO TÀI CHÍNH GIỮA NIÊN ĐỘ


6 tháng đầu của năm tài chính kết thúc ngày 31 tháng 12 năm 2016


Phụ lục 01: Bảng đối chiếu biến động của vốn chủ sở hữu

	Vốn góp của chủ sở hữu	Vốn khác của chủ sở hữu	Quỹ đầu tư phát triển	Lợi nhuận sau thuế chưa phân phối	Cộng
Số dư đầu năm trước	300.000.000.000	7.271.654.085	20.043.042.684	23.582.065.601	350.896.762.370
Lợi nhuận trong kỳ	-	-	-	3.448.524.571	3.448.524.571
Trích lập các quỹ	-	-	-	(2.367.838.601)	(2.367.838.601)
Chia cổ tức, lợi nhuận	-	-	-	(21.000.000.000)	(21.000.000.000)
Chi thù lao Hội đồng quản trị, Ban kiểm soát	-	-	-	(214.227.000)	(214.227.000)
Số dư cuối kỳ trước	300.000.000.000	7.271.654.085	20.043.042.684	3.448.524.571	330.763.221.340
Số dư đầu năm nay	300.000.000.000	7.271.654.085	20.043.042.684	25.202.158.539	352.516.855.308
Lợi nhuận trong kỳ	-	-	-	10.109.612.270	10.109.612.270
Trích lập các quỹ	-	-	-	(3.906.323.781)	(3.906.323.781)
Chia cổ tức, lợi nhuận	-	-	-	(21.000.000.000)	(21.000.000.000)
Chi thù lao Hội đồng quản trị, Ban kiểm soát	-	-	-	(252.000.000)	(252.000.000)
Số dư cuối kỳ này	300.000.000.000	7.271.654.085	20.043.042.684	10.153.447.028	337.468.143.797

Đơn vị tính: VND


Lương Thị Quỳnh Hoa
Người lập


Hồ Minh Diễm Thúy
Kế toán trưởng


Bình Dương, ngày 20 tháng 7 năm 2016
Nguyễn Kim Tiên
Tổng Giám đốc

0448
CÔNG
NHIỆM
DÂN V
&
T.P.V

CÔNG TY CỔ PHẦN XÂY DỰNG VÀ GIAO THÔNG BÌNH DƯƠNG

Địa chỉ: Lô G, đường Đồng Khởi, phường Hòa Phú, TP. Thủ Dầu Một, tỉnh Bình Dương

BÁO CÁO TÀI CHÍNH GIỮA NIÊN ĐỘ

6 tháng đầu của năm tài chính kết thúc ngày 31 tháng 12 năm 2016

Phụ lục 02: Thông tin về bộ phận theo lĩnh vực kinh doanh

Đơn vị tính: VND

Thông tin về kết quả kinh doanh, tài sản cố định và các tài sản dài hạn khác và giá trị các khoản chi phí lớn không bằng tiền của bộ phận theo lĩnh vực kinh doanh của Công ty như sau:

Kỳ này	Lĩnh vực kinh doanh bất động sản	Lĩnh vực xây dựng	Lĩnh vực khác	Các khoản loại trừ	Cộng
Doanh thu thuần về bán hàng và cung cấp dịch vụ ra bên ngoài	150.991.863.450	224.690.954.677	-	-	375.682.818.127
Doanh thu thuần về bán hàng và cung cấp dịch vụ giữa các bộ phận	-	-	-	-	-
Tổng doanh thu thuần về bán hàng và cung cấp dịch vụ	150.991.863.450	224.690.954.677	-	-	375.682.818.127
Kết quả kinh doanh theo bộ phận	687.111.292	18.372.542.105	-	-	19.059.653.397
Các chi phí không phân bổ theo bộ phận	-	-	-	-	(3.897.195.509)
Lợi nhuận từ hoạt động kinh doanh	-	-	-	-	15.162.457.888
Doanh thu hoạt động tài chính	-	-	-	-	1.080.607.755
Chi phí tài chính	-	-	-	-	(3.190.834.813)
Thu nhập khác	-	-	-	-	4.039.026
Chi phí khác	-	-	-	-	(94.530.443)
Chi phí thuế thu nhập doanh nghiệp hiện hành	-	-	-	-	(2.852.127.143)
Lợi nhuận sau thuế thu nhập doanh nghiệp	-	120.397.920	-	-	10.109.612.270
Tổng chi phí đã phát sinh để mua tài sản cố định và các tài sản dài hạn khác	-	120.397.920	-	-	120.397.920
Tổng chi phí khấu hao và phân bổ chi phí trả trước dài hạn	-	1.273.849.123	-	-	1.273.849.123
Tổng giá trị các khoản chi phí lớn không bằng tiền (trừ chi phí khấu hao và phân bổ chi phí trả trước dài hạn)	-	24.804.696.447	-	-	24.804.696.447

CÔNG TY CỔ PHẦN XÂY DỰNG VÀ GIAO THÔNG BÌNH DƯƠNG

Địa chỉ: Lô G, đường Đồng Khởi, phường Hòa Phú, TP. Thủ Dầu Một, tỉnh Bình Dương
BẢO CÁO TÀI CHÍNH GIỮA NIÊN ĐỘ

6 tháng đầu của năm tài chính kết thúc ngày 31 tháng 12 năm 2016

Phụ lục 02: Thông tin về bộ phận theo lĩnh vực kinh doanh (tiếp theo)

Kỳ trước	Lĩnh vực kinh doanh bất động sản	Lĩnh vực xây dựng	Lĩnh vực khác	Các khoản loại trừ	Cộng
Doanh thu thuần về bán hàng và cung cấp dịch vụ ra bên ngoài	31.677.238.378	57.565.697.252	-	-	89.242.935.630
Doanh thu thuần về bán hàng và cung cấp dịch vụ giữa các bộ phận	-	-	-	-	-
Tổng doanh thu thuần về bán hàng và cung cấp dịch vụ	31.677.238.378	57.565.697.252	-	-	89.242.935.630
Kết quả kinh doanh theo bộ phận	7.628.593.700	5.734.137.475	-	-	13.362.731.175
Các chi phí không phân bổ theo bộ phận	-	-	-	-	(3.567.479.705)
Lợi nhuận từ hoạt động kinh doanh	-	-	-	-	9.795.251.470
Doanh thu hoạt động tài chính	-	-	-	-	100.410.531
Chi phí tài chính	-	-	-	-	(5.428.891.834)
Thu nhập khác	-	-	-	-	501.735.201
Chi phí thuế thu nhập doanh nghiệp hiện hành	-	-	-	-	(427.523.456)
Lợi nhuận sau thuế thu nhập doanh nghiệp	-	-	-	-	(1.092.457.341)
Tổng chi phí đã phát sinh để mua tài sản cố định và các tài sản dài hạn khác	-	-	-	-	3.448.524.571
Tổng chi phí khấu hao và phân bổ chi phí trả trước dài hạn	-	1.479.558.440	-	-	1.479.558.440
Tổng giá trị các khoản chi phí lớn không bằng tiền (trừ chi phí khấu hao và phân bổ chi phí trả trước dài hạn)	-	-	-	-	-

CÔNG TY CỔ PHẦN XÂY DỰNG VÀ GIAO THÔNG BÌNH DƯƠNG

Địa chỉ: Lô G, đường Đồng Khởi, phường Hòa Phú, TP. Thủ Dầu Một, tỉnh Bình Dương

BÁO CÁO TÀI CHÍNH GIỮA NIÊN ĐỘ

6 tháng đầu của năm tài chính kết thúc ngày 31 tháng 12 năm 2016

Phụ lục 02: Thông tin về bộ phận theo lĩnh vực kinh doanh (tiếp theo)

Tài sản và nợ phải trả của bộ phận theo lĩnh vực kinh doanh của Công ty như sau:

	Lĩnh vực kinh doanh bất động sản	Lĩnh vực xây dựng	Lĩnh vực khác	Các khoản loại trừ	Cộng
Số cuối kỳ					
Tài sản trực tiếp của bộ phận	1.022.924.044.633	568.938.180.357	-	-	1.591.862.224.990
Tài sản phân bổ cho bộ phận	-	-	-	-	95.116.772.809
Các tài sản không phân bổ theo bộ phận	-	-	-	-	<u>1.686.978.997.799</u>
Tổng tài sản	419.572.632.389	72.359.777.521	-	-	491.932.409.910
Nợ phải trả trực tiếp của bộ phận	-	-	-	-	-
Nợ phải trả phân bổ cho bộ phận	-	-	-	-	857.578.444.092
Nợ phải trả không phân bổ theo bộ phận	-	-	-	-	<u>1.349.510.854.002</u>
Tổng nợ phải trả	-	-	-	-	1.673.400.623.776
Số đầu năm					
Tài sản trực tiếp của bộ phận	1.195.532.912.115	477.867.711.661	-	-	-
Tài sản phân bổ cho bộ phận	-	-	-	-	123.970.430.856
Các tài sản không phân bổ theo bộ phận	-	-	-	-	<u>1.797.371.054.632</u>
Tổng tài sản	533.552.301.622	121.364.267.853	-	-	654.916.569.475
Nợ phải trả trực tiếp của bộ phận	-	-	-	-	-
Nợ phải trả phân bổ cho bộ phận	-	-	-	-	789.937.629.849
Nợ phải trả không phân bổ theo bộ phận	-	-	-	-	<u>1.444.854.199.324</u>
Tổng nợ phải trả	-	-	-	-	1.444.854.199.324

Bình Dương, ngày 20 tháng 7 năm 2016



Handwritten signature in blue ink.

Hồ Minh Diễm Thúy
Kế toán trưởng

Handwritten signature in blue ink.

Lương Thị Quỳnh Hoa
Người lập

Nguyễn Kim Tiên
Tổng Giám đốc