



CÔNG TY CỔ PHẦN ĐẦU TƯ XÂY DỰNG BÌNH CHÁNH


☎ : 550 Kinh Dương Vương, P.An Lạc, Quận Bình Tân Tp.HCM

☎ : 38753021

Fax: 38753552

BÁO CÁO TÀI CHÍNH HỢP NHẤT QUÝ 2/2015

Kết thúc ngày: 30/06/2015



TP.Hồ Chí Minh
Tháng 08/2015

BẢNG CÂN ĐỐI KẾ TOÁN HỢP NHẤT

Tại ngày 30 tháng 6 năm 2015


Đơn vị tính: VNĐ

Nội dung	Mã số	Số cuối kỳ	Số đầu năm
1	2	3	4
TÀI SẢN			
A. TÀI SẢN NGẮN HẠN			
(100=110+120+130+140+150)	100	2.454.187.390.914	2.295.020.312.626
I. Tiền và các khoản tương đương tiền	110	212.584.020.874	87.389.499.218
1. Tiền	111	5.007.418.914	1.021.480.019
2. Các khoản tương đương tiền	112	207.576.601.960	86.368.019.199
II. Các khoản đầu tư tài chính ngắn hạn	120	30.000.000.000	0
1. Chứng khoán kinh doanh	121	0	0
2. Dự phòng giảm giá chứng khoán kinh doanh	122	0	0
3. Đầu tư nắm giữ đến ngày đáo hạn	123	30.000.000.000	0
III. Các khoản phải thu ngắn hạn	130	60.682.402.895	79.440.406.428
1. Phải thu ngắn hạn của khách hàng	131	59.290.800.959	77.650.405.381
2. Trả trước cho người bán ngắn hạn	132	610.470.861	676.858.600
3. Phải thu nội bộ ngắn hạn	133		
4. Phải thu theo tiến độ kế hoạch hợp đồng xây	134		
5. Phải thu về cho vay ngắn hạn	135		
6. Phải thu ngắn hạn khác	136	2.409.815.706	2.680.309.417
7. Dự phòng phải thu ngắn hạn khó đòi	137	(1.628.684.631)	(1.567.166.970)
8. Tài sản thiếu chờ xử lý	139		
IV. Hàng tồn kho	140	2.142.066.105.529	2.119.941.989.026
1. Hàng tồn kho	141	2.142.066.105.529	2.119.941.989.026
2. Dự phòng giảm giá hàng tồn kho	149		
V. Tài sản ngắn hạn khác	150	8.854.861.616	8.248.417.954
1. Chi phí trả trước ngắn hạn	151		
2. Thuế GTGT được khấu trừ	152	4.872.761.268	5.093.807.411
3. Thuế và các khoản khác phải thu Nhà nước	153	2.404.643.527	2.242.518.682
4. Giao dịch mua bán lại trái phiếu Chính phủ	154		
5. Tài sản ngắn hạn khác	155	1.577.456.821	912.091.861
B. TÀI SẢN DÀI HẠN			
(200=210+220+240+250+260)	200	919.357.654.182	942.035.903.481
I. Các khoản phải thu dài hạn	210	153.987.402.386	168.569.167.844
1. Phải thu dài hạn của khách hàng	211	124.202.769.774	138.753.462.910



Nội dung	Mã số	Số cuối kỳ	Số đầu năm
2. Trả trước cho người bán dài hạn	212	7.776.783.885	7.776.783.885
3. Vốn kinh doanh ở đơn vị trực thuộc	213		
4. Phải thu nội bộ dài hạn	214		
5. Phải thu về cho vay dài hạn	215		
6. Phải thu dài hạn khác	216	29.793.848.727	29.824.921.049
7. Dự phòng phải thu dài hạn khó đòi	219	(7.786.000.000)	(7.786.000.000)
II. Tài sản cố định	220	25.417.111.354	27.405.260.226
1. Tài sản cố định hữu hình	221	25.350.808.385	27.324.733.093
- Nguyên giá	222	76.079.411.750	76.079.411.750
- Giá trị hao mòn lũy kế	223	(50.728.603.365)	(48.754.678.657)
2. Tài sản cố định thuê tài chính	224		
- Nguyên giá	225		
- Giá trị hao mòn lũy kế	226		
3. Tài sản cố định vô hình	227	66.302.969	80.527.133
- Nguyên giá	228	1.645.748.781	1.645.748.781
- Giá trị hao mòn lũy kế	229	(1.579.445.812)	(1.565.221.648)
III. Bất động sản đầu tư	230	92.893.561.697	94.400.871.519
- Nguyên giá	231	150.001.804.114	150.001.804.114
- Giá trị hao mòn lũy kế	232	(57.108.242.417)	(55.600.932.595)
IV. Tài sản dở dang dài hạn	240	441.302.160.102	439.568.864.580
1. Chi phí sản xuất, KD dở dang dài hạn	241		
2. Chi phí xây dựng cơ bản dở dang	242	441.302.160.102	439.568.864.580
V. Đầu tư tài chính dài hạn	250	201.044.779.940	207.259.780.460
1. Đầu tư vào công ty con	251		
2. Đầu tư vào công ty liên doanh, liên kết	252	198.964.429.940	205.139.650.460
3. Đầu tư góp vốn vào đơn vị khác	253	3.135.455.455	3.135.455.455
4. Dự phòng đầu tư tài chính dài hạn	254	(1.055.105.455)	(1.015.325.455)
5. Đầu tư nắm giữ đến ngày đáo hạn	255		
VI. Tài sản dài hạn khác	260	4.712.638.703	4.831.958.852
1. Chi phí trả trước dài hạn	261	747.904.629	628.229.469
2. Tài sản thuế thu nhập hoãn lại	262	315.791.056	364.469.667
3. Tài sản dài hạn khác	268	32.925.762	32.925.762
4. Lợi thế thương mại	269	3.616.017.256	3.806.333.954
TỔNG CỘNG TÀI SẢN (270=100+200)	270	3.373.545.045.096	3.237.056.216.107
NGUỒN VỐN			
C. NỢ PHẢI TRẢ (300=310+330)	300	1.511.706.411.889	1.466.168.515.417
I. Nợ ngắn hạn	310	428.247.280.402	454.904.900.886
1. Phải trả người bán ngắn hạn	311	10.956.350.334	17.573.339.355
2. Người mua trả tiền trước ngắn hạn	312	202.260.135.448	191.283.500.967
3. Thuế và các khoản phải nộp Nhà nước	313	594.462.317	2.200.273.297
4. Phải trả người lao động	314	243.395.954	11.074.846.694
5. Chi phí phải trả ngắn hạn	315	7.181.658.150	5.529.509.051
6. Phải trả nội bộ ngắn hạn	316	0	0
7. Phải trả theo tiến độ kế hoạch hợp đồng xây	317	0	0

Nội dung	Mã số	Số cuối kỳ	Số đầu năm
8. Doanh thu chưa thực hiện ngắn hạn	318	6.526.488.311	6.540.331.560
9. Phải trả ngắn hạn khác	319	149.984.378.321	109.802.753.244
10. Vay và nợ thuê tài chính ngắn hạn	320	42.173.932.215	107.009.112.858
11. Dự phòng phải trả ngắn hạn	321		
12. Quỹ khen thưởng phúc lợi	322	8.326.479.352	3.891.233.860
13. Quỹ bình ổn giá	323		
14. Giao dịch mua bán lại trái phiếu Chính phủ	324		
II. Nợ dài hạn	330	1.083.459.131.487	1.011.263.614.531
1. Phải trả người bán dài hạn	331	51.977.755.999	52.751.981.432
2. Người mua trả tiền trước dài hạn	332	186.177.496.586	191.887.773.915
3. Chi phí phải trả dài hạn	333	101.759.013.995	104.981.865.459
4. Phải trả nội bộ về vốn kinh doanh	334		
5. Phải trả nội bộ dài hạn	335		
6. Doanh thu chưa thực hiện dài hạn	336	203.084.903.842	205.782.764.878
7. Phải trả dài hạn khác	337	123.821.349.277	119.347.594.797
8. Vay và nợ thuê tài chính dài hạn	338	416.638.611.788	336.511.634.050
D. VỐN CHỦ SỞ HỮU (400=410+430)	400	1.861.838.633.207	1.770.887.700.690
I. Vốn chủ sở hữu	410	1.861.838.633.207	1.770.887.700.690
1. Vốn góp của chủ sở hữu	411	867.201.440.000	722.670.000.000
- Cổ phiếu phổ thông có quyền biểu quyết	411a	867.201.440.000	722.670.000.000
- Cổ phiếu ưu đãi	411b		
2. Thặng dư vốn cổ phần	412	610.750.058.000	610.750.058.000
3. Quyền chọn chuyển đổi trái phiếu	413		
4. Vốn khác của chủ sở hữu	414		
5. Cổ phiếu quỹ	415		
6. Chênh lệch đánh giá lại tài sản	416		
7. Chênh lệch tỉ giá hối đoái	417		
8. Quỹ đầu tư phát triển	418	241.073.482.361	231.349.402.028
9. Quỹ hỗ trợ sắp xếp doanh nghiệp	419		
10. Quỹ khác thuộc vốn sở hữu	420	12.332.000.000	12.332.000.000
11. Lợi nhuận sau thuế chưa phân phối	421	130.481.652.846	193.786.240.662
- Lũy kế đến cuối kỳ trước	421a	104.380.579.746	96.545.437.328
- Kỳ này	421b	26.101.073.100	97.240.803.334
II. Nguồn kinh phí và quỹ khác	430	0	0
1. Nguồn kinh phí	431		
2. Nguồn kinh phí đã hình thành TSCĐ	432		
TỔNG CỘNG NGUỒN VỐN (440=300+400)	440	3.373.545.045.096	3.237.056.216.107

TP. HCM, ngày 14 tháng 8 năm 2015




Nguyễn Kim Phụng
Người lập biểu

Kế toán trưởng
Nguyễn Dương An

Nguyễn Thụy Nhân
Tổng Giám đốc



**BÁO CÁO KẾT QUẢ HOẠT ĐỘNG KINH DOANH HỢP NHẤT
QUÝ 2/2015**

Đơn vị tính: VND

CHỈ TIÊU	Mã số	Quý 02/2015	Quý 02/2014	Lũy kế đến quý 02/2015	Lũy kế đến quý 02/2014
1. Doanh thu bán hàng và cung cấp	01	28.591.562.944	89.787.486.842	51.085.524.470	163.749.883.480
2. Các khoản giảm trừ doanh thu	02				
3. Doanh thu thuần về bán hàng và cung cấp dịch vụ	10	28.591.562.944	89.787.486.842	51.085.524.470	163.749.883.480
4. Giá vốn hàng bán	11	12.150.463.096	66.881.453.715	21.857.260.946	119.354.895.592
5. Lợi nhuận gộp về bán hàng và cung cấp dịch vụ	20	16.441.099.848	22.906.033.127	29.228.263.524	44.394.987.888
6. Doanh thu hoạt động tài chính	21	1.364.512.190	1.741.380.725	2.397.049.589	4.687.922.350
7. Chi phí tài chính	22	2.968.389.282	2.467.720.657	6.089.582.492	5.281.928.153
Trong đó: chi phí lãi vay	23	2.948.499.282	1.938.561.673	6.033.089.611	4.330.123.456
8. Phần lãi hoặc lỗ trong công ty liên doanh, liên kết	24	7.518.952.640	8.476.547.870	16.624.779.480	18.998.280.025
9. Chi phí bán hàng	25	201.367.072	3.317.787.587	544.615.588	4.075.431.786
10. Chi phí quản lý doanh nghiệp	26	5.870.004.413	7.064.760.723	15.739.570.884	18.416.677.576
11. Lợi nhuận thuần từ hoạt động kinh doanh {30=20+(21-22)+24-(25+26)}	30	16.284.803.911	20.273.692.755	25.876.323.629	40.307.152.748
12. Thu nhập khác	31	561.708.496	576.690.075	745.731.010	1.085.260.817
13. Chi phí khác	32	408.000.000	225.216.003	408.000.000	225.216.003
14. Lợi nhuận khác (40=31-32)	40	153.708.496	351.474.072	337.731.010	860.044.814
15. Tổng lợi nhuận kế toán trước thuế (50=30+40)	50	16.438.512.407	20.625.166.827	26.214.054.639	41.167.197.562
16. Chi phí thuế TNDN hiện hành	51	64.302.928	-	64.302.928	
17. Chi phí thuế TNDN hoãn lại	52	33.316.120	(160.123.282)	48.678.611	(160.123.282)
18. Lợi nhuận sau thuế thu nhập doanh nghiệp (60=50-51-52)	60	16.340.893.359	20.785.290.109	26.101.073.100	41.327.320.844
19. Lợi nhuận sau thuế của công ty mẹ	61	16.340.893.359	20.557.945.803	26.101.073.100	41.265.245.563
20. Lợi nhuận sau thuế của cổ đông không kiểm soát	62		227.344.306		62.075.281
21. Lãi cơ bản trên cổ phiếu	70	184	231	293	464
22. Lãi suy giảm trên cổ phiếu	71	184		293	464


TP. HCM, ngày 14 tháng 8 năm 2015



Nguyễn Kim Phụng
Người lập biểu



Nguyễn Dương An
Kế toán trưởng



Nguyễn Thụy Nhân
Tổng Giám đốc

BÁO CÁO LƯU CHUYỂN TIỀN TỆ HỢP NHẤT
 (Theo phương pháp trực tiếp)
QUÝ 2/2015




Đơn vị tính: VND

Chỉ tiêu	Mã Số	Lũy kế từ đầu năm đến cuối quý này	
		Quý 2/15	Quý 2/14
I. Lưu chuyển tiền từ hoạt động kinh doanh			
1. Tiền thu từ bán hàng, cung cấp dịch vụ và doanh thu khác	1	94.303.447.578	65.206.939.350
2. Tiền chi trả cho người cung cấp hàng hóa và dịch vụ	2	(27.046.020.785)	(40.760.661.036)
3. Tiền chi trả cho người lao động	3	(17.230.287.453)	(19.521.164.593)
4. Tiền chi trả lãi vay	4	(20.810.815.430)	(40.037.619.318)
5. Tiền chi nộp thuế thu nhập doanh nghiệp	5	(310.993.460)	(1.868.702.035)
6. Tiền thu khác từ hoạt động kinh doanh	6	195.189.078.209	419.508.333.148
7. Tiền chi khác cho hoạt động kinh doanh	7	(87.209.688.885)	(70.218.596.995)
Lưu chuyển tiền thuần từ hoạt động kinh doanh	20	136.884.719.774	312.308.528.521
II. Lưu chuyển tiền từ hoạt động đầu tư			
1. Tiền chi để mua sắm, XD TSCĐ và các TS dài hạn khác	21	(490.126.528)	0
2. Tiền thu từ thanh lý, NBán TSCĐ và các TS dài hạn khác	22	0	
3. Tiền chi cho vay, mua các công cụ nợ của đơn vị khác	23	(30.000.000.000)	(3.000.000.000)
4. Tiền thu hồi cho vay, bán lại các công cụ nợ của đơn vị khác	24	0	
5. Tiền chi đầu tư góp vốn vào đơn vị khác	25	(20.800.000.000)	0
6. Tiền thu hồi đầu tư góp vốn vào đơn vị khác	26		
7. Tiền thu lãi cho vay, cổ tức và lợi nhuận được chia	27	24.654.841.315	11.328.210.697
Lưu chuyển tiền thuần từ hoạt động đầu tư	30	(26.635.285.213)	8.328.210.697
III. Lưu chuyển tiền từ hoạt động tài chính			
1. Tiền thu từ phát hành cổ phiếu, nhận vốn góp của chủ sở hữu	31		0
doanh nghiệp đã phát hành	32		
3. Tiền thu từ đi vay	33	122.874.241.953	1.471.531.987
4. Tiền trả nợ gốc vay	34	(107.929.154.858)	(344.651.306.654)
5. Tiền trả nợ thuê tài chính	35		0
6. Cổ tức, lợi nhuận đã trả cho chủ sở hữu	36	0	(64.480.167.300)
Lưu chuyển tiền thuần từ hoạt động tài chính	40	14.945.087.095	(407.659.941.967)
Lưu chuyển tiền thuần trong kỳ (50=20+30+40)	50	125.194.521.656	(87.023.202.749)
Tiền và tương đương tiền đầu kỳ	60	87.389.499.218	175.032.952.714
Ảnh hưởng của thay đổi tỷ giá hối đoái quy đổi ngoại tệ	61		
Tiền và tương đương tiền cuối kỳ (70=50+60+61)	70	212.584.020.874	88.009.749.965

TP. HCM, ngày 14 tháng 8 năm 2015



Nguyễn Kim Phụng
 Người lập biểu

Nguyễn Dương An
 Kế toán trưởng

Nguyễn Thụy Nhân
 Tổng giám đốc

CÔNG TY CỔ PHẦN ĐẦU TƯ XÂY DỰNG BÌNH CHÁNH

550 Kinh Dương Vương , P. An Lạc, Quận Bình Tân. TP.HCM

BÁO CÁO TÀI CHÍNH HỢP NHẤT

Cho năm tài chính kết thúc ngày: 30/6/2015

Phụ lục 1: Bảng đối chiếu biến động của vốn chủ sở hữu

							Đơn vị tính: VND
	Vốn đầu tư của chủ sở hữu	Thặng dư vốn cổ phần	Quỹ đầu tư phát triển	Quỹ dự phòng tài chính	Quỹ khác thuộc vốn chủ sở hữu (Bổ sung vốn ĐL)	Lợi nhuận sau thuế chưa phân phối	Cộng
Số đầu năm trước	722.670.000.000	610.750.058.000	142.313.571.835	79.468.705.155	12.332.000.000	185.941.919.896	1.753.476.254.886
Vốn bổ sung trong năm trước						-	-
Lợi nhuận trong năm trước							
Trích lập các quỹ trong năm trước	-	-	4.783.562.519	4.783.562.519		97.240.803.334	97.240.803.334
Chênh lệch tỷ giá hoái đổi						(17.129.482.568)	(7.562.357.530)
Chia cổ tức năm trước						(72.267.000.000)	(72.267.000.000)
Số dư cuối năm trước	722.670.000.000	610.750.058.000	147.097.134.354	84.252.267.674	12.332.000.000	193.786.240.662	1.770.887.700.690
Số dư đầu năm nay	722.670.000.000	610.750.058.000	231.349.402.028		12.332.000.000	193.786.240.662	1.770.887.700.690
Tăng vốn trong năm	144.531.440.000						144.531.440.000
Lợi nhuận trong năm							
Chia cổ tức năm nay						26.101.073.100	26.101.073.100
Chia lãi hợp tác đầu tư						(72.264.440.000)	(72.264.440.000)
Trích lập các quỹ trong năm			9.724.080.333			(9.724.080.333)	
Lợi nhuận từ chuyển nhượng vốn							
Trích quỹ khen thưởng, phúc lợi, quỹ ban điều hành						(7.417.140.583)	(7.417.140.583)
Số dư cuối năm nay	867.201.440.000	610.750.058.000	241.073.482.361	-	12.332.000.000	130.481.652.846	1.861.838.633.207



Nguyễn Kim Phụng
Người lập biểu



Nguyễn Dương An
Kế toán trưởng



ngày 14 tháng 8 năm 2015



Nguyễn Thụy Nhân
Tổng Giám đốc

CÔNG TY CỔ PHẦN ĐẦU TƯ XÂY DỰNG BÌNH CHÁNH

Địa chỉ: 550 Kinh Dương Vương, phường An Lạc, quận Bình Tân, TP. Hồ Chí Minh

BÁO CÁO TÀI CHÍNH HỢP NHẤT

Cho năm tài chính kết thúc ngày 30 tháng 06 năm 2015

Thuyết minh báo cáo tài chính hợp nhất (tiếp theo)

THUYẾT MINH BÁO CÁO TÀI CHÍNH HỢP NHẤT Quý 2 năm 2015

Báo cáo tài chính hợp nhất của Công ty Đầu tư Xây dựng Bình Chánh cho năm tài chính kết thúc ngày 30 tháng 06 năm 2015 bao gồm Báo cáo tài chính của Công ty Đầu tư Xây dựng Bình Chánh và công ty con (gọi chung là “Nhóm Công ty”) và lợi ích của “Nhóm Công ty” tại các công ty liên kết.

I. ĐẶC ĐIỂM HOẠT ĐỘNG CỦA NHÓM CÔNG TY

- Hình thức sở hữu vốn** : Công ty cổ phần
- Lĩnh vực kinh doanh** : Xây dựng, địa ốc
- Ngành nghề kinh doanh** : Xây dựng cơ bản; kinh doanh nhà ở, đất ở; kinh doanh cơ sở hạ tầng Khu công nghiệp Lê Minh Xuân, tư vấn xây dựng, san lấp mặt bằng.
- Tổng số các công ty con** : 02
Trong đó:
Số lượng các công ty con được hợp nhất: 02

5. Danh sách công ty con được hợp nhất

Tên công ty	Địa chỉ	Tỷ lệ lợi ích	Quyền biểu quyết
Công ty cổ phần BCI	510 Kinh Dương Vương, P. An Lạc A, Q. Bình Tân, TP.HCM	100%	100%
Công ty TNHH Đầu tư phát triển BCCI	550 Kinh Dương Vương, P. An Lạc, Q. Bình Tân, TP.HCM	100%	100%

6. Danh sách công ty liên kết quan trọng được phản ánh trong Báo cáo tài chính hợp nhất theo phương pháp vốn chủ sở hữu

Tên công ty	Địa chỉ	Tỷ lệ phần sở hữu	Tỷ lệ quyền biểu quyết
Công ty TNHH thương mại và dịch vụ siêu thị Big C An Lạc	1231 Quốc Lộ 1A, KP5, P. Bình Trị Đông, Q. Bình Tân, TP.HCM	20%	20%
Công ty Cổ phần và Đầu tư BĐS Sài Gòn Châu Á	196 Trần Hưng Đạo, P. Nguyễn Cư Trinh, Q.1, TP.HCM	50%	50%
Công ty TNHH Cao Ốc Xanh	1231 Quốc Lộ 1A, KP5, P. Bình Trị Đông, Q. Bình Tân, TP.HCM	20%	20%

II. KỲ KẾ TOÁN, ĐƠN VỊ TIỀN TỆ SỬ DỤNG TRONG KẾ TOÁN

1. Kỳ kế toán năm

Kỳ kế toán năm của “Nhóm Công ty” bắt đầu từ ngày 01 tháng 01 và kết thúc vào ngày 31 tháng 12 hàng năm.

CÔNG TY CỔ PHẦN ĐẦU TƯ XÂY DỰNG BÌNH CHÁNH

Địa chỉ: 550 Kinh Dương Vương, phường An Lạc, quận Bình Tân, TP. Hồ Chí Minh

BÁO CÁO TÀI CHÍNH HỢP NHẤT

Cho năm tài chính kết thúc ngày 30 tháng 06 năm 2015

Thuyết minh báo cáo tài chính hợp nhất (tiếp theo)

2. Đơn vị tiền tệ sử dụng trong kế toán

Đơn vị tiền tệ sử dụng trong kế toán là Đồng Việt Nam (VND).

III. CHUẨN MỰC VÀ CHẾ ĐỘ KẾ TOÁN ÁP DỤNG

1. Chế độ kế toán áp dụng

“Nhóm Công ty” áp dụng Chế độ kế toán doanh nghiệp Việt Nam.

2. Tuyên bố về việc tuân thủ chuẩn mực kế toán và chế độ kế toán

Ban Tổng Giám đốc đảm bảo đã tuân thủ đầy đủ yêu cầu của các chuẩn mực kế toán và chế độ kế toán doanh nghiệp Việt Nam hiện hành trong việc lập các Báo cáo tài chính hợp nhất.

3. Hình thức kế toán áp dụng

“Nhóm Công ty” sử dụng hình thức nhật ký sổ cái, nhật ký chung, chứng từ ghi sổ.

IV. CÁC CHÍNH SÁCH KẾ TOÁN ÁP DỤNG

1. Cơ sở lập báo cáo tài chính hợp nhất

Báo cáo tài chính hợp nhất được trình bày theo nguyên tắc giá gốc.

2. Cơ sở hợp nhất

Các công ty con

Các báo cáo tài chính hợp nhất giữa niên độ bao gồm các báo cáo tài chính giữa niên độ của Công ty và các công ty con. Các báo cáo tài chính giữa niên độ của công ty con đã được lập cho cùng kỳ kế toán với Công ty, áp dụng các chính sách kế toán nhất quán với các chính sách kế toán của Công ty. Các bút toán điều chỉnh được thực hiện đối với bất kỳ khác biệt nào trong chính sách kế toán nhằm đảm bảo tính nhất quán giữa các công ty con và Công ty.

Số dư các tài khoản trên bảng cân đối kế toán giữa niên độ giữa các công ty trong cùng “Nhóm Công ty”, các giao dịch nội bộ, các khoản lãi hoặc lỗ nội bộ chưa thực hiện phát sinh từ các giao dịch này được loại trừ hoàn toàn.

Lợi ích của các cổ đông thiểu số là phần lợi ích trong lãi, hoặc lỗ, và trong tài sản thuần của công ty con không được nắm giữ bởi các cổ đông của “Nhóm Công ty” và được trình bày riêng biệt trên báo cáo kết quả hoạt động kinh doanh hợp nhất giữa niên độ và được trình bày riêng biệt với phần vốn chủ sở hữu của các cổ đông của “Nhóm Công ty” trong phần vốn chủ sở hữu trên bảng cân đối kế toán hợp nhất giữa niên độ.

Công ty con được hợp nhất kể từ ngày “Nhóm Công ty” nắm quyền kiểm soát và sẽ chấm dứt hợp nhất kể từ ngày “Nhóm Công ty” không còn kiểm soát công ty con đó. Trong trường hợp “Nhóm Công ty” không còn nắm quyền kiểm soát công ty con thì các báo cáo tài chính hợp nhất giữa niên độ sẽ bao gồm cả kết quả hoạt động kinh doanh của giai đoạn thuộc kỳ báo cáo mà trong giai đoạn đó “Nhóm Công ty” vẫn còn nắm quyền kiểm soát.

Các công ty liên kết

Công ty liên kết là công ty mà “Nhóm Công ty” có những ảnh hưởng đáng kể nhưng không có quyền kiểm soát đối với các chính sách tài chính và hoạt động. Báo cáo tài chính hợp nhất bao gồm phần lãi hoặc lỗ của “Nhóm Công ty” trong công ty liên kết theo phương pháp vốn chủ sở hữu từ ngày bắt đầu có ảnh hưởng đáng kể cho đến ngày ảnh hưởng đáng kể kết thúc. Nếu lợi ích của “Nhóm Công ty” trong khoản lỗ của công ty liên kết lớn hơn hoặc bằng giá trị ghi sổ của khoản đầu

CÔNG TY CỔ PHẦN ĐẦU TƯ XÂY DỰNG BÌNH CHÁNH

Địa chỉ: 550 Kinh Dương Vương, phường An Lạc, quận Bình Tân, TP. Hồ Chí Minh

BÁO CÁO TÀI CHÍNH HỢP NHẤT

Cho năm tài chính kết thúc ngày 30 tháng 06 năm 2015

Thuyết minh báo cáo tài chính hợp nhất (tiếp theo)

tư thì giá trị khoản đầu tư được trình bày trên báo cáo tài chính hợp nhất là bằng không trừ khi “Nhóm Công ty” có các nghĩa vụ thực hiện thanh toán thay cho công ty liên kết.

Kết quả hoạt động kinh doanh, tài sản và công nợ của công ty liên kết được bao gồm trong báo cáo tài chính hợp nhất theo phương pháp vốn chủ sở hữu. Khoản đầu tư vào công ty liên kết được thể hiện trên báo cáo tài chính hợp nhất theo chi phí đầu tư ban đầu và có điều chỉnh cho các thay đổi trong phần lợi ích trên tài sản thuần của công ty liên kết.

Các khoản lãi, lỗ chưa thực hiện phát sinh từ các giao dịch với các công ty liên kết được loại trừ tương ứng với phần thuộc về “Nhóm Công ty” khi lập báo cáo tài chính hợp nhất.

3. Tiền và tương đương tiền

Tiền và các khoản tương đương tiền bao gồm tiền mặt, tiền gửi ngân hàng, tiền đang chuyển và các khoản đầu tư ngắn hạn có thời hạn thu hồi hoặc đáo hạn không quá 3 tháng kể từ ngày mua, dễ dàng chuyển đổi thành một lượng tiền xác định cũng như không có nhiều rủi ro trong việc chuyển đổi.

4. Hàng tồn kho

Hàng tồn kho được xác định trên cơ sở giá gốc. Giá gốc hàng tồn kho bao gồm chi phí mua, chi phí chế biến và các chi phí liên quan trực tiếp khác phát sinh để có được hàng tồn kho ở địa điểm và trạng thái hiện tại.

Giá gốc hàng tồn kho được tính theo phương pháp giá đích danh và được hạch toán theo phương pháp kiểm kê định kỳ.

Dự phòng giảm giá hàng tồn kho được ghi nhận khi giá gốc lớn hơn giá trị thuần có thể thực hiện được. Giá trị thuần có thể thực hiện được là giá bán ước tính của hàng tồn kho trừ chi phí ước tính để hoàn thành sản phẩm và chi phí ước tính cần thiết cho việc tiêu thụ chúng.

5. Các khoản phải thu thương mại và phải thu khác

Các khoản phải thu thương mại và các khoản phải thu khác được ghi nhận theo hóa đơn, chứng từ. Dự phòng phải thu khó đòi được lập dựa vào đánh giá về khả năng thu hồi của từng khoản nợ.

6. Tài sản cố định hữu hình

Tài sản cố định được thể hiện theo nguyên giá trừ hao mòn lũy kế. Nguyên giá tài sản cố định bao gồm toàn bộ các chi phí mà “Nhóm Công ty” phải bỏ ra để có được tài sản cố định tính đến thời điểm đưa tài sản đó vào trạng thái sẵn sàng sử dụng. Các chi phí phát sinh sau ghi nhận ban đầu chỉ được ghi tăng nguyên giá tài sản cố định nếu các chi phí này chắc chắn làm tăng lợi ích kinh tế trong tương lai do sử dụng tài sản đó. Các chi phí không thỏa mãn điều kiện trên được ghi nhận là chi phí trong kỳ.

Khi tài sản cố định được bán hay thanh lý, nguyên giá và khấu hao lũy kế được xóa sổ và bất kỳ khoản lãi lỗ nào phát sinh do việc thanh lý đều được tính vào thu nhập hay chi phí trong kỳ.

Tài sản cố định được khấu hao theo phương pháp đường thẳng dựa trên thời gian hữu dụng ước tính. Số năm khấu hao của các loại tài sản cố định như sau:

Loại tài sản cố định	Số năm
Nhà cửa, vật kiến trúc	10 - 25
Máy móc và thiết bị	3 - 10
Phương tiện vận tải, truyền dẫn	6 - 10

CÔNG TY CỔ PHẦN ĐẦU TƯ XÂY DỰNG BÌNH CHÁNH

Địa chỉ: 550 Kinh Dương Vương, phường An Lạc, quận Bình Tân, TP. Hồ Chí Minh

BÁO CÁO TÀI CHÍNH HỢP NHẤT

Cho năm tài chính kết thúc ngày 30 tháng 06 năm 2015

Thuyết minh báo cáo tài chính hợp nhất (tiếp theo)

Thiết bị, dụng cụ quản lý	3 – 7
---------------------------	-------

7. **Bất động sản đầu tư**

Bất động sản đầu tư là quyền sử dụng đất, nhà, một phần của nhà hoặc cơ sở hạ tầng thuộc sở hữu của “Nhóm Công ty” được sử dụng nhằm mục đích thu lợi từ việc cho thuê hoặc chờ tăng giá. Nguyên giá của bất động sản đầu tư là toàn bộ các chi phí mà “Nhóm Công ty” phải bỏ ra hoặc giá trị hợp lý của các khoản đưa ra để trao đổi nhằm có được bất động sản đầu tư tính đến thời điểm mua hoặc xây dựng hoàn thành.

Các chi phí liên quan đến bất động sản đầu tư phát sinh sau ghi nhận ban đầu được ghi nhận là chi phí trong kỳ, trừ khi chi phí này có khả năng chắc chắn làm cho bất động sản đầu tư tạo ra lợi ích kinh tế trong tương lai nhiều hơn mức hoạt động được đánh giá ban đầu thì được ghi tăng nguyên giá.

Khi bất động sản đầu tư được bán, nguyên giá và khấu hao lũy kế được xóa sổ và bất kỳ khoản lãi lỗ nào phát sinh đều được hạch toán vào thu nhập hay chi phí trong kỳ.

Bất động sản đầu tư được khấu hao theo phương pháp đường thẳng dựa trên thời gian hữu dụng ước tính. Số năm khấu hao của bất động sản đầu tư như sau:

- Chi phí đầu tư cơ sở hạ tầng: theo thời gian còn lại của dự án.
- Nhà xưởng: từ 10 – 25 năm.

8. **Tài sản cố định vô hình**

Phần mềm máy tính

Phần mềm máy tính là toàn bộ các chi phí mà “Nhóm Công ty” đã chi ra tính đến thời điểm đưa phần mềm vào sử dụng. Phần mềm máy vi tính được khấu hao trong 3-5 năm.

Chứng nhận ISO

Là toàn bộ các chi phí mà Công ty đã chi ra để có chứng nhận ISO. Chi phí này được khấu hao trong 10 năm.

9. **Đầu tư tài chính**

Các khoản đầu tư vào chứng khoán, công ty con, công ty liên kết và cơ sở kinh doanh đồng kiểm soát được ghi nhận theo giá gốc.

Dự phòng giảm giá chứng khoán được lập cho từng loại chứng khoán được mua bán trên thị trường và có giá thị trường giảm so với giá đang hạch toán trên sổ sách. Dự phòng tổn thất cho các khoản đầu tư tài chính vào các tổ chức kinh tế khác được trích lập khi các tổ chức kinh tế này bị lỗ (trừ trường hợp lỗ theo kế hoạch đã được xác định trong phương án kinh doanh trước khi đầu tư) với mức trích lập tương ứng với tỷ lệ góp vốn của Công ty trong các tổ chức kinh tế này.

Khi thanh lý một khoản đầu tư, phần chênh lệch giữa giá trị thanh lý thuần và giá trị ghi sổ được hạch toán vào thu nhập hoặc chi phí trong kỳ.

10. **Các khoản phải trả thương mại và phải trả khác**

Các khoản phải trả thương mại và các khoản phải trả khác được ghi nhận theo hóa đơn, chứng từ.

CÔNG TY CỔ PHẦN ĐẦU TƯ XÂY DỰNG BÌNH CHÁNH

Địa chỉ: 550 Kinh Dương Vương, phường An Lạc, quận Bình Tân, TP. Hồ Chí Minh

BÁO CÁO TÀI CHÍNH HỢP NHẤT

Cho năm tài chính kết thúc ngày 30 tháng 06 năm 2015

Thuyết minh báo cáo tài chính hợp nhất (tiếp theo)

11. Chi phí phải trả

Chi phí phải trả được ghi nhận dựa trên các ước tính hợp lý về số tiền phải trả cho các hàng hóa, dịch vụ đã sử dụng trong kỳ.

12. Trích trợ cấp thôi việc

Trợ cấp thôi việc cho nhân viên được trích trước vào cuối mỗi kỳ báo cáo cho toàn bộ người lao động đã làm việc tại Nhóm Công ty được hơn 12 tháng cho đến ngày 31 tháng 12 năm 2008 với mức trích cho mỗi năm làm việc tính đến ngày 31 tháng 12 năm 2008 bằng một nửa mức lương bình quân tháng theo Luật Lao động, Luật bảo hiểm xã hội và các văn bản hướng dẫn có liên quan. Từ ngày 01 tháng 01 năm 2009, mức lương bình quân tháng để tính trợ cấp thôi việc sẽ được điều chỉnh vào cuối mỗi kỳ báo cáo theo mức lương bình quân của sáu tháng gần nhất tính đến ngày kết thúc kỳ kế toán. Tăng hay giảm của khoản trích trước này sẽ được ghi nhận vào báo cáo kết quả hoạt động kinh doanh hợp nhất giữa niên độ.

13. Các khoản dự phòng phải trả

Chi phí bảo hành công trình xây lắp

Dự phòng cho bảo hành sản phẩm được lập cho từng loại công trình xây lắp có cam kết bảo hành với mức trích lập theo các cam kết với khách hàng.

Việc trích lập chi phí bảo hành của “Nhóm Công ty” được ước tính bằng 5% trên doanh thu công trình xây lắp có yêu cầu bảo hành.

14. Nguồn vốn kinh doanh - quỹ

Nguồn vốn kinh doanh của “Nhóm Công ty” bao gồm:

Vốn đầu tư của chủ sở hữu: được ghi nhận theo số thực tế đã đầu tư của các cổ đông.

Các quỹ được trích lập và sử dụng theo Điều lệ “Nhóm Công ty”.

15. Cổ tức

Cổ tức được ghi nhận là nợ phải trả trong kỳ cổ tức được công bố.

16. Thuế thu nhập doanh nghiệp

Công ty có nghĩa vụ nộp thuế thu nhập doanh nghiệp với thuế suất 22% trên thu nhập chịu thuế.

Chi phí thuế thu nhập doanh nghiệp trong kỳ bao gồm thuế thu nhập hiện hành.

Thuế thu nhập hiện hành là khoản thuế được tính dựa trên thu nhập chịu thuế trong kỳ với thuế suất áp dụng tại ngày cuối kỳ. Thu nhập chịu thuế chênh lệch so với lợi nhuận kế toán là do điều chỉnh các khoản chênh lệch tạm thời giữa thuế và kế toán cũng như điều chỉnh các khoản thu nhập và chi phí không phải chịu thuế hay không được khấu trừ.

17. Nguyên tắc chuyển đổi ngoại tệ

Các nghiệp vụ phát sinh bằng ngoại tệ được chuyển đổi theo tỷ giá tại ngày phát sinh nghiệp vụ. Số dư các khoản mục tiền tệ có gốc ngoại tệ cuối kỳ được qui đổi theo tỷ giá tại ngày cuối kỳ.

Chênh lệch tỷ giá phát sinh trong kỳ và chênh lệch tỷ giá do đánh giá lại các khoản mục tiền tệ có gốc ngoại tệ cuối kỳ được ghi nhận vào thu nhập hoặc chi phí trong kỳ.

18. Nguyên tắc ghi nhận doanh thu

CÔNG TY CỔ PHẦN ĐẦU TƯ XÂY DỰNG BÌNH CHÁNH

Địa chỉ: 550 Kinh Dương Vương, phường An Lạc, quận Bình Tân, TP. Hồ Chí Minh

BÁO CÁO TÀI CHÍNH HỢP NHẤT

Cho năm tài chính kết thúc ngày 30 tháng 06 năm 2015

Thuyết minh báo cáo tài chính hợp nhất (tiếp theo)

Khi bán hàng hóa, thành phẩm doanh thu được ghi nhận khi phần lớn rủi ro và lợi ích gắn liền với việc sở hữu hàng hóa đó được chuyển giao cho người mua và không còn tồn tại yếu tố không chắc chắn đáng kể liên quan đến việc thanh toán tiền, chi phí kèm theo hoặc khả năng hàng bán bị trả lại. Doanh thu chuyển quyền sử dụng đất, nhà ghi nhận khi công ty có biên bản bàn giao nền và nhà.

Doanh thu cho thuê đất tại khu công nghiệp Lê Minh Xuân:

Đối với hoạt động cho thuê đất tại khu giai đoạn I và bán xưởng: Doanh thu được ghi nhận khi dịch vụ được thực hiện.

Đối với hoạt động cho thuê đất tại khu giai đoạn II và khu tiêu thụ công nghiệp: Công ty ghi nhận là doanh thu nhận trước khi thu tiền trả trước và phát hành hoá đơn, sau đó phân bổ vào doanh thu trong kỳ theo thời gian còn lại của dự án kể từ năm cho thuê.

Doanh thu khác: Ghi nhận khi hàng hóa và dịch vụ đã cung cấp cho khách hàng.

Tiền lãi, cổ tức và lợi nhuận được chia được ghi nhận khi Công ty có khả năng thu được lợi ích kinh tế từ giao dịch và doanh thu được xác định tương đối chắc chắn. Tiền lãi được ghi nhận trên cơ sở thời gian và lãi suất từng kỳ. Cổ tức và lợi nhuận được chia được ghi nhận khi cổ đông được quyền nhận cổ tức hoặc các bên tham gia góp vốn được quyền nhận lợi nhuận từ việc góp vốn.

19. Hợp đồng xây dựng

Khi kết quả thực hiện hợp đồng được ước tính một cách đáng tin cậy thì:

- Đối với các hợp đồng xây dựng qui định nhà thầu được thanh toán theo tiến độ kế hoạch, doanh thu và chi phí liên quan đến hợp đồng được ghi nhận tương ứng với phần công việc đã hoàn thành do Công ty tự xác định.
- Đối với các hợp đồng xây dựng qui định nhà thầu được thanh toán theo giá trị khối lượng thực hiện, doanh thu và chi phí liên quan đến hợp đồng được ghi nhận tương ứng với phần công việc đã hoàn thành được khách hàng xác nhận trong kỳ được phản ánh trên hóa đơn đã lập.

Khi kết quả thực hiện hợp đồng xây dựng không thể ước tính được một cách đáng tin cậy, thì:

- Doanh thu chỉ được ghi nhận tương đương với chi phí của hợp đồng đã phát sinh mà việc hoàn trả là tương đối chắc chắn.
- Chi phí của hợp đồng chỉ được ghi nhận là chi phí trong kỳ khi các chi phí này đã phát sinh.

Chênh lệch giữa tổng doanh thu lũy kế của hợp đồng xây dựng đã ghi nhận và khoản tiền lũy kế ghi trên hóa đơn thanh toán theo tiến độ kế hoạch của hợp đồng được ghi nhận là khoản phải thu hoặc phải trả theo tiến độ kế hoạch của các hợp đồng xây dựng.

V. THÔNG TIN BỔ SUNG CHO CÁC KHOẢN MỤC TRÌNH BÀY TRONG BẢNG CÂN ĐỐI KẾ TOÁN HỢP NHẤT, BÁO CÁO KẾT QUẢ HOẠT ĐỘNG KINH DOANH HỢP NHẤT VÀ BÁO CÁO LƯU CHUYỂN TIỀN TỆ HỢP NHẤT

1. Tiền và các khoản tương đương tiền

	Số cuối quý	Số đầu năm
Tiền mặt	492.471.305	55.583.554
Tiền gửi ngân hàng	4.514.947.609	965.896.465
Các khoản tương đương tiền	207.576.601.960	86.368.019.199
Cộng	212.584.020.874	87.389.499.218

CÔNG TY CỔ PHẦN ĐẦU TƯ XÂY DỰNG BÌNH CHÁNH

Địa chỉ: 550 Kinh Dương Vương, phường An Lạc, quận Bình Tân, TP. Hồ Chí Minh

BÁO CÁO TÀI CHÍNH HỢP NHẤT

Cho năm tài chính kết thúc ngày 30 tháng 06 năm 2015

Thuyết minh báo cáo tài chính hợp nhất (tiếp theo)

Các khoản tương đương tiền thể hiện khoản tiền gửi ngắn hạn có thời hạn gốc dưới ba tháng, có khả năng chuyển đổi dễ dàng thành các lượng tiền xác định, không có nhiều rủi ro trong chuyển đổi thành tiền và hưởng tiền lãi với lãi suất khoảng 4,3%/năm.

2. Các khoản đầu tư tài chính

2.1 Đầu tư nắm giữ đến ngày đáo hạn.

	Số cuối quý		Số đầu năm	
	Giá gốc	Giá trị ghi sổ	Giá gốc	Giá trị ghi sổ
Tiền gửi có kỳ hạn	30.000.000.000	30.000.000.000	-	-
Cộng	30.000.000.000	30.000.000.000	-	-

2.2 Đầu tư góp vốn vào đơn vị khác

Đầu tư vào công ty con	Số cuối quý			Số đầu năm		
	Giá gốc	Dự phòng	Giá trị hợp lý	Giá gốc	Dự phòng	Giá trị hợp lý
Công ty cổ phần BCI	286.000.000.000	(11.883.485.924)	274.116.514.076	286.000.000.000	(11.883.485.924)	274.116.514.076
Công ty TNHH Đầu tư Phát triển BCCI	11.000.000.000		11.000.000.000	11.000.000.000		11.000.000.000
Cộng	297.000.000.000	(11.883.485.924)	285.116.514.076	297.000.000.000	(11.883.485.924)	285.116.514.076

Đầu tư vào công ty liên doanh, liên kết	Số cuối quý			Số đầu năm		
	Giá gốc	Dự phòng	Giá trị hợp lý	Giá gốc	Dự phòng	Giá trị hợp lý
Công ty cổ phần đầu tư BĐS Sài Gòn Châu Á	4.862.761.312		4.862.761.312	4.862.761.312		4.862.761.312
Công ty TNHH Cao ốc Xanh	20.050.865.845		20.050.865.845	20.059.598.557		20.059.598.557
Công ty TNHH TM& DV Siêu thị Big C An Lạc	174.050.802.783		174.050.802.783	180.217.290.591		180.217.290.591
Cộng	198.964.429.940	-	198.964.429.940	205.139.650.460	-	205.139.650.460

Đầu tư vào đơn vị khác	Số cuối quý			Số đầu năm		
	Giá gốc	Dự phòng	Giá trị hợp lý	Giá gốc	Dự phòng	Giá trị hợp lý
Công ty CP Phát Triển nhà Thủ Đức	1.312.145.455	(1.055.105.455)	257.040.000	1.312.145.455	(1.055.105.455)	257.040.000
Ngân hàng TMCP Phát triển Nhà Tp HCM	123.310.000		123.310.000	123.310.000		123.310.000

CÔNG TY CỔ PHẦN ĐẦU TƯ XÂY DỰNG BÌNH CHÁNH

Địa chỉ: 550 Kinh Dương Vương, phường An lạc, quận Bình Tân, TP. Hồ Chí Minh

BÁO CÁO TÀI CHÍNH HỢP NHẤT

Cho năm tài chính kết thúc ngày 30 tháng 06 năm 2015

Thuyết minh báo cáo tài chính hợp nhất (tiếp theo)

Đầu tư dài hạn khác	1.700.000.000		1.700.000.000	1.700.000.000		1.700.000.000
Cộng	3.135.455.455	(1.055.105.455)	2.080.350.000	3.135.455.455	(1.055.105.455)	2.080.350.000

3. Phải thu khách hàng**a. Ngắn hạn**

	<u>Số cuối quý</u>	<u>Số đầu năm</u>
Khách hàng mua đất nền, căn hộ chung cư các dự án	53.109.540.270	71.213.930.967
Các khoản phải thu khác	2.004.059.000	
Các khoản phải thu của KCN LMX	3.645.510.787	2.337.323.435
Tại Công ty TNHH Đầu tư Phát triển BCCI	380.732.402	706.241.888
Cộng	59.139.842.459	74.257.496.290

b. Dài hạn

	<u>Số cuối quý</u>	<u>Số đầu năm</u>
Khách hàng mua đất nền, căn hộ chung cư các dự án	124.202.769.774	134.563.068.501
Các khoản phải thu khác	-	2.791.303.500
Cộng	124.202.769.774	137.354.372.001

c. Phải thu của khách hàng là các bên liên quan

	<u>Số cuối quý</u>	<u>Số đầu năm</u>
Công ty TNHH ĐTPPT BCCI	150.958.500	
Trương Mỹ Linh - Phó TGĐ		4.792.000.000
Cộng	150.958.500	4.792.000.000

4. Trả trước cho người bán**a. Ngắn hạn**

	<u>Số cuối quý</u>	<u>Số đầu năm</u>
Trả trước cho người bán (BCCI)	574.482.700	651.547.948
Tại Công ty TNHH Đầu tư Phát triển BCCI	35.988.161	25.310.652
Cộng	610.470.861	676.858.600

b. Dài hạn

	<u>Số cuối quý</u>	<u>Số đầu năm</u>
Trả trước cho người bán (BCCI)	7.776.783.885	7.776.783.885
Cộng	7.776.783.885	7.776.783.885

5. Phải thu khác**a. Ngắn hạn**

	<u>Số cuối quý</u>	<u>Số đầu năm</u>
--	--------------------	-------------------

CÔNG TY CỔ PHẦN ĐẦU TƯ XÂY DỰNG BÌNH CHÁNH

Địa chỉ: 550 Kinh Dương Vương, phường An Lạc, quận Bình Tân, TP. Hồ Chí Minh

BÁO CÁO TÀI CHÍNH HỢP NHẤT

Cho năm tài chính kết thúc ngày 30 tháng 06 năm 2015

Thuyết minh báo cáo tài chính hợp nhất (tiếp theo)

	Giá gốc	Dự phòng	Giá gốc	Dự phòng
Các khoản phải thu khác	2.811.436		417.287.522	
Dự thu lãi tiền gửi ngân hàng	374.310.893			
Phải thu tiền lãi Sở Tài Chính - KCN LMX	487.193.377		537.521.895	
Tại Công ty Cổ phần BCI	1.545.500.000		1.725.500.000	
Cộng	2.409.815.706		2.680.309.417	

b. Dài hạn

	Số cuối quý		Số đầu năm	
	Giá gốc	Dự phòng	Giá gốc	Dự phòng
Công ty TNHH Ngân Thạnh	3.848.813.505		3.848.813.505	
Phòng tài chính huyện Bình Chánh, Nguyễn Ích Phú	7.786.000.000	7.786.000.000	7.786.000.000	7.786.000.000
Công ty Cổ phần KCN Phong Phú	8.794.268.760		8.794.268.760	
Thuế TNDN theo tiến độ	8.908.370.385		8.823.804.698	
Phải thu khác	456.396.077		572.034.086	
Cộng	29.793.848.727		29.824.921.049	

6. Hàng tồn kho

	Số cuối quý		Số đầu năm	
	Giá gốc	Dự phòng	Giá gốc	Dự phòng
Chi phí đầu tư cơ sở hạ tầng	2.128.217.784.664		2.106.298.082.416	
Chi phí xây dựng công trình dở dang	251.635.268		251.635.268	
Hàng hóa bất động sản	12.756.017.707		12.715.218.796	
Nguyên nhiên liệu	404.825.428		379.982.714	
Chi phí sản xuất kinh doanh dở dang - DVI	435.842.462		297.069.832	
Cộng	2.142.066.105.529	-	2.119.941.989.026	-

7. Tài sản dở dang dài hạn

	Số cuối quý		Số đầu năm	
	Giá gốc	Giá trị có thể thu hồi	Giá gốc	Giá trị có thể thu hồi
Xây dựng cơ bản dở dang				

CÔNG TY CỔ PHẦN ĐẦU TƯ XÂY DỰNG BÌNH CHÁNH

Địa chỉ: 550 Kinh Dương Vương, phường An Lạc, quận Bình Tân, TP. Hồ Chí Minh

BÁO CÁO TÀI CHÍNH HỢP NHẤT

Cho năm tài chính kết thúc ngày 30 tháng 06 năm 2015

Thuyết minh báo cáo tài chính hợp nhất (tiếp theo)

KCN LMX mở rộng	209.367.725.658	209.367.725.658	209.367.725.658	209.367.725.658
Công trình khác	1.653.263.841	1.653.263.841	1.653.263.841	1.653.263.841
Xây dựng cơ bản dở dang tại Công ty cổ phần BCI	230.281.170.603	230.281.170.603	228.547.875.081	228.547.875.081
Cộng	441.302.160.102	441.302.160.102	439.568.864.580	439.568.864.580

8. Tăng, giảm tài sản cố định hữu hình

Chỉ tiêu	Máy móc thiết bị	Phương tiện vận tải	Thiết bị, dụng cụ	Nhà cửa vật kiến trúc	Cộng tài sản hữu hình
I. Nguyên giá TSCĐ					
1. Số dư đầu kỳ	37.959.086.674	11.467.019.178	2.223.983.659	24.429.322.239	76.079.411.750
2. Số tăng trong kỳ	-	-	-	-	-
4. Số cuối kỳ	37.959.086.674	11.467.019.178	2.223.983.659	24.429.322.239	76.079.411.750
II. Giá trị đã hao mòn					
1. Số dư đầu kỳ	28.277.772.617	9.639.834.115	2.223.983.659	8.613.088.266	48.754.678.657
2. Số tăng trong kỳ	973.047.678	515.515.434	-	485.361.596	1.973.924.708
3. Số giảm trong kỳ	-	-	-	-	-
4. Số cuối kỳ	29.250.820.295	10.155.349.549	2.223.983.659	9.098.449.862	50.728.603.365
III. Giá trị còn lại					
1. Số đầu kỳ	9.681.314.057	1.827.185.063	-	15.816.233.973	27.324.733.093
2. Số cuối kỳ	8.708.266.379	1.311.669.629	-	15.330.872.377	25.350.808.385

9. Tăng, giảm tài sản cố định vô hình

Nhóm TSCĐ	Bản quyền ISO	Phần mềm vi tính	Cộng tài sản vô hình
Chỉ tiêu			
I. Nguyên giá			
Số dư đầu kỳ	331.744.151	1.314.004.630	1.645.748.781
Số tăng trong kỳ	-	-	-
Số giảm trong kỳ	-	-	-
Số cuối kỳ	331.744.151	1.314.004.630	1.645.748.781
II. Giá trị hao mòn			
Số dư đầu kỳ	331.744.151	1.233.477.497	1.565.221.648

CÔNG TY CỔ PHẦN ĐẦU TƯ XÂY DỰNG BÌNH CHÁNH

Địa chỉ: 550 Kinh Dương Vương, phường An lạc, quận Bình Tân, TP. Hồ Chí Minh

BÁO CÁO TÀI CHÍNH HỢP NHẤT

Cho năm tài chính kết thúc ngày 30 tháng 06 năm 2015

Thuyết minh báo cáo tài chính hợp nhất (tiếp theo)

Số tăng trong kỳ		14.224.164	14.224.164
Số giảm trong kỳ			-
Số cuối kỳ	331.744.151	1.247.701.661	1.579.445.812
III. Giá trị còn lại			
Số đầu kỳ	-	80.527.133	80.527.133
Số cuối kỳ	-	66.302.969	66.302.969

10. Tăng, giảm bất động sản đầu tư

Nhóm BĐS	Nhà xưởng	Cơ sở hạ tầng	Tổng cộng
Chỉ tiêu			
I. Nguyên giá			
Số đầu năm	7.146.210.413	142.855.593.701	150.001.804.114
Số tăng trong kỳ (lũy kế)	0	0	0
Số giảm trong kỳ	0	0	0
Số cuối kỳ	7.146.210.413	142.855.593.701	150.001.804.114
II. Giá trị hao mòn			
Số đầu năm	5.758.161.476	49.842.771.119	55.600.932.595
Số tăng trong kỳ (lũy kế)	63.093.134	1.444.216.688	1.507.309.822
Số giảm trong kỳ	0	0	0
Số cuối kỳ	5.821.254.610	51.286.987.807	57.108.242.417
III. Giá trị còn lại			
Số đầu năm	1.388.048.937	93.012.822.582	94.400.871.519
Số cuối kỳ	1.324.955.803	91.568.605.894	92.893.561.697

11. Tài sản khác**a. Ngắn hạn**

	Số cuối quý	Số đầu năm
Thuế GTGT được khấu trừ	3.728.436.018	3.968.580.116
Thuế GTGT được khấu trừ (DVI)	1.144.325.250	1.125.227.295
Thuế và các khoản khác phải thu Nhà nước	2.349.054.763	2.241.270.726
Thuế và các khoản khác phải thu Nhà nước (BCI)	55.588.764	1.247.956
Tài sản ngắn hạn khác	1.514.723.829	872.952.341
Tài sản ngắn hạn khác (BCI)	62.732.992	39.139.520
Cộng	8.854.861.616	8.248.417.954

b. Dài hạn

	Số cuối quý	Số đầu năm
--	-------------	------------

CÔNG TY CỔ PHẦN ĐẦU TƯ XÂY DỰNG BÌNH CHÁNH

Địa chỉ: 550 Kinh Dương Vương, phường An Lạc, quận Bình Tân, TP. Hồ Chí Minh

BÁO CÁO TÀI CHÍNH HỢP NHẤT

Cho năm tài chính kết thúc ngày 30 tháng 06 năm 2015

Thuyết minh báo cáo tài chính hợp nhất (tiếp theo)

Chi phí trả trước dài hạn	744.849.079	616.712.251
Tài sản thuế thu nhập hoãn lại	315.791.056	364.469.667
Tài sản dài hạn khác	32.925.762	32.925.762
Chi phí trả trước dài hạn (DVI)	3.055.550	11.517.218
Lợi thế thương mại	3.616.017.256	3.806.333.954
Cộng	4.712.638.703	4.831.958.852

12. Vay và nợ thuê tài chính**a. Vay ngắn hạn**

<i>Vay ngắn hạn</i>	Cuối kỳ		Trong kỳ		Đầu năm	
	Giá trị	Số có khả năng trả nợ	Tăng	Giảm	Giá trị	Số có khả năng trả nợ
VB Bank - CN TP.HCM-HĐ14, 17/1/14	10.813.068.879	10.813.068.879	10.813.068.879	17.765.312.858	17.765.312.858	17.765.312.858
Cộng	10.813.068.879	10.813.068.879	10.813.068.879	17.765.312.858	17.765.312.858	17.765.312.858
<i>Vay ngắn hạn (Vay dài hạn đến hạn trả trong vòng 12 tháng)</i>						
	Cuối kỳ		Trong kỳ		Đầu năm	
	Giá trị	Số có khả năng trả nợ	Tăng	Giảm	Giá trị	Số có khả năng trả nợ
Vay dài hạn đến hạn trả HĐ 6063, 10/10/98	-	-	346.710.000	87.870.510.000	87.523.800.000	87.523.800.000
Công ty ĐTTC Nhà nước TPHCM, HĐ 17, 27/5/2010	1.720.000.000	1.720.000.000	860.000.000	860.000.000	1.720.000.000	1.720.000.000
Sacombank - PGD Bình Tân (LD1502100187 - 21/01/2015)	2.666.666.668	2.666.666.668	2.666.666.668			
Sacombank - PGD Bình Tân (LD1502100188 -	3.066.666.668	3.066.666.668	3.066.666.668			
Vay NH Quân Đội HĐ89 - 26/06/14 An Lạc Plaza	13.193.245.000	13.193.245.000	13.193.245.000			
Vay NH Quân Đội HĐ90 - 26/06/14 11A + KDC Tân Tạo	10.714.285.000	10.714.285.000	10.714.285.000			
Cộng	31.360.863.336	31.360.863.336	30.847.573.336	88.730.510.000	89.243.800.000	89.243.800.000

CÔNG TY CỔ PHẦN ĐẦU TƯ XÂY DỰNG BÌNH CHÁNH

Địa chỉ: 550 Kinh Dương Vương, phường An Lạc, quận Bình Tân, TP. Hồ Chí Minh

BÁO CÁO TÀI CHÍNH HỢP NHẤT

Cho năm tài chính kết thúc ngày 30 tháng 06 năm 2015

Thuyết minh báo cáo tài chính hợp nhất (tiếp theo)

b. Vay dài hạn

	Cuối kỳ		Trong kỳ		Đầu năm	
	Giá trị	Số có khả năng trả nợ	Tăng	Giảm	Giá trị	Số có khả năng trả nợ
Công ty ĐTTC Nhà nước TP. Hồ Chí Minh HĐ17-27/5/2010	1.751.915.000	1.751.915.000		860.000.000	2.611.915.000	2.611.915.000
Vay NH Quân Đội HĐ89 - 26/06/14 An Lạc Plaza	118.739.203.535	118.739.203.535		13.193.245.000	131.932.448.535	131.932.448.535
Vay NH Quân Đội HĐ90 - 26/06/14 11A + KDC Tân Tạo	139.285.715.000	139.285.715.000		10.714.285.000	150.000.000.000	150.000.000.000
Vay Sacombank - PGD Bình Tân	78.028.443.589	78.028.443.589	26.061.173.074		51.967.270.515	51.967.270.515
Sacombank - PGD Bình Tân (LD1502100187 - 21/01/2015)	36.666.667.332	36.666.667.332	37.333.333.332	666.666.000		-
Sacombank - PGD Bình Tân (LD1502100188 -	42.166.667.332	42.166.667.332	42.933.333.332	766.666.000		-
Cộng	416.638.611.788	416.638.611.788	106.327.839.738	26.200.862.000	336.511.634.050	336.511.634.050

- ❖ Các khoản nợ thuê tài chính
- ❖ Số vay và nợ thuê tài chính quá hạn chưa thanh toán
- ❖ Thuyết minh chi tiết về các khoản vay và nợ thuê tài chính đối với các bên liên quan

Bên cho vay	Dư nợ vay (VNĐ)	Thời hạn vay	Mục đích vay	Lãi suất	Tài sản đảm bảo
1. Ngân hàng TMCP Việt Nam Thịnh Vượng – Chi nhánh Thành phố Hồ Chí Minh					
Hợp đồng số 9/2015/HĐHM/CMB-HCM ngày 01/04/2015	10.813.068.879	< 8 tháng	Bổ sung vốn lưu động	Lãi suất bán vốn theo quy định của VPBank + biên độ 2%/năm	Tin chấp
2. Ngân hàng TMCP Quân Đội – Chi nhánh Chợ Lớn					
Hợp đồng số 89.14.701.479633.TD ngày 26/06/2014	131.932.448.535	48 tháng	Đầu tư dự án An Lạc Plaza	Lãi suất huy động tiết kiệm kỳ hạn 12 tháng + biên độ 3,5%/năm	- Quyền sử dụng đất tại số 158 đường An Dương Vương, P. An Lạc, Q. Bình Tân, TP. Hồ Chí Minh.
Hợp đồng số 90.14.701.479633.TD ngày 26/06/2014	150.000.000.000	60 tháng	Đầu tư dự án khu dân cư 11A, khu trung tâm dân cư Tân Tạo	Lãi suất huy động tiết kiệm kỳ hạn 12 tháng + biên độ 3,5%/năm	- Quyền sử dụng đất và tài sản hình thành trên đất của dự án Cao ốc An Lạc Plaza

CÔNG TY CỔ PHẦN ĐẦU TƯ XÂY DỰNG BÌNH CHÁNH

Địa chỉ: 550 Kinh Dương Vương, phường An Lạc, quận Bình Tân, TP. Hồ Chí Minh

BÁO CÁO TÀI CHÍNH HỢP NHẤT

Cho năm tài chính kết thúc ngày 30 tháng 06 năm 2015

Thuyết minh báo cáo tài chính hợp nhất (tiếp theo)

3. Công ty Đầu tư Tài chính Nhà nước Thành phố Hồ Chí Minh					
Hợp đồng số 17A/2010/HĐTD-ĐTTC- TD ngày 27/5/2010	3.471.915.000	84 tháng	Đầu tư dự án xử lý nước thải tập trung KCN Lê Minh Xuân (giai đoạn 3)	8,2%/năm	Bảo lãnh ngân hàng
4. Ngân hàng TMCP Sài Gòn Thương Tín- Chi nhánh Chợ Lớn TGD Bình Tân					
Hợp đồng số LD1424800048 ngày 05/09/2014	78.028.443.589	60 tháng	Đầu tư dự án Khu định cư Phong Phú 4	Lãi suất huy động tiết kiệm kỳ hạn 12 tháng + biên độ 3,2%/năm	Một phần diện tích đất của dự án khu định cư Phong Phú
Hợp đồng số LD1502100187 ngày 21/01/2015	39.333.334.000	180 tháng	Trả tiền thuê đất dùng góp vốn vào Công ty TNHH TM và DV Siêu Thị An Lạc	6%/năm trên dư nợ ban đầu	Quyền tài sản phát sinh từ toàn bộ vốn góp của BCCI tại Công ty TNHH TM và DV Siêu Thị Big C An Lạc và quyền tài sản phát sinh từ 172.031,8m ² đất tại khu dân cư 1 -Khu 11A
Hợp đồng số LD1502100188 ngày 21/01/2015	45.233.334.000	180 tháng	Trả tiền thuê đất dùng góp vốn vào Công ty TNHH TM và DV Siêu Thị An Lạc	6%/năm trên dư nợ ban đầu	
Tổng cộng	458.812.544.003				

13. Phải trả người bán

a. Ngắn hạn

	Số cuối quý		Số đầu năm	
	Giá gốc	Số có khả năng trả nợ	Giá gốc	Số có khả năng trả nợ
Công ty TNHH TM XD Việt Long	1.705.726.571	1.705.726.571	1.705.726.571	1.705.726.571
XN Xây dựng công trình cảng		-	2.258.928.644	2.258.928.644
Phải trả người bán tại KCN Lê Minh Xuân	1.083.960.611	1.083.960.611	1.958.659.242	1.958.659.242
Phải trả các đối tượng khác	7.996.882.187	7.996.882.187	9.285.310.141	9.285.310.141
Phải trả người bán - Tại DVI	169.780.965	169.780.965	426.624.757	426.624.757
Phải trả người bán - Tại BCI			1.938.090.000	1.938.090.000
Cộng	10.956.350.334	10.956.350.334	17.573.339.355	17.573.339.355

b. Dài hạn

	Số cuối quý		Số đầu năm	
	Giá gốc	Số có khả năng trả nợ	Giá gốc	Số có khả năng trả nợ
Tổng công ty XD số 1 - CC1	50.316.068.735	50.316.068.735	50.316.068.735	50.316.068.735

CÔNG TY CỔ PHẦN ĐẦU TƯ XÂY DỰNG BÌNH CHÁNH

Địa chỉ: 550 Kinh Dương Vương, phường An Lạc, quận Bình Tân, TP. Hồ Chí Minh

BÁO CÁO TÀI CHÍNH HỢP NHẤT

Cho năm tài chính kết thúc ngày 30 tháng 06 năm 2015

Thuyết minh báo cáo tài chính hợp nhất (tiếp theo)

Phải trả các đối tượng khác	1.661.687.264	1.661.687.264	2.435.912.697	2.435.912.697
Cộng	51.977.755.999	51.977.755.999	52.751.981.432	52.751.981.432

14. Thuế và các khoản phải nộp nhà nước

CHỈ TIÊU	Số còn phải nộp đầu kỳ	Số phát sinh trong kỳ	Đã nộp	Số còn phải nộp cuối kỳ
		Phải nộp		
Thuế	(42.245.385)	5.326.633.493	7.343.010.092	(2.058.621.984)
Thuế GTGT	1.537.517.615	1.786.786.651	3.199.187.868	125.116.398
+ Công ty	1.097.588.996	308.637.206	1.654.666.976	(248.440.774)
+ Khu công nghiệp LMX	221.047.481	1.265.856.093	1.295.417.278	191.486.296
+ Công ty BCCI.DVI	218.881.138	212.293.352	249.103.614	182.070.876
Thuế thu nhập doanh nghiệp Bất động sản (25%)+ HĐ khác	(2.242.518.682)	148.868.615	310.993.460	(2.404.643.527)
Tiền độ 1%	(1.247.956)	64.302.928	118.643.736	(55.588.764)
Tiền độ 1%	(2.241.270.726)	84.565.687	192.349.724	(2.349.054.763)
-Thuế thu nhập cá nhân	596.818.876	2.240.948.993	2.684.136.116	153.631.753
Tiền thuế nhà đất	0	769.778.639	769.778.639	0
Thuế tài nguyên (Công ty)	35.533.006	208.104.975	205.754.089	37.883.892
Thuế tài nguyên (LMX)	30.403.800	162.145.620	163.159.920	29.389.500
-Thuế môn bài, thuế khác	0	10.000.000	10.000.000	0
Các khoản phải nộp khác	0	80.037.480	80.037.480	0
TỔNG CỘNG	(42.245.385)	5.406.670.973	7.423.047.572	(2.058.621.984)

15. Chi phí phải trả**a. a. Ngắn hạn**

	Số cuối quý	Số đầu năm
Trích trước chi phí lãi vay	3.791.693.141	2.728.423.359
Chi phí phải trả khác	634.652.858	108.181.818
Chi phí phải trả tại KCN LMX	2.671.851.931	2.671.851.931
Chi phí phải trả khác (DVI)	83.460.220	11.961.034
Chi phí phải trả khác (BCI)		9.090.909
Cộng	7.181.658.150	5.529.509.051

b. Dài hạn

	Số cuối quý	Số đầu năm
Chi phí phải trả các dự án đầu tư	101.378.825.946	104.981.865.459
Các khoản trích trước khác	380.188.049	
Cộng	101.759.013.995	104.981.865.459

CÔNG TY CỔ PHẦN ĐẦU TƯ XÂY DỰNG BÌNH CHÁNH

Địa chỉ: 550 Kinh Dương Vương, phường An Lạc, quận Bình Tân, TP. Hồ Chí Minh

BÁO CÁO TÀI CHÍNH HỢP NHẤT

Cho năm tài chính kết thúc ngày 30 tháng 06 năm 2015

Thuyết minh báo cáo tài chính hợp nhất (tiếp theo)**16. Phải trả khác****a. Ngắn hạn**

	Số cuối quý	Số đầu năm
Công ty Bách hóa Miền Nam	-	20.800.000.000
Phải trả khác (ĐLĐT, Nhất Lan 5...)	129.666.375.668	
Cổ tức phải trả cho các Cổ đông	1.258.644.600	73.525.644.600
Phải trả khác - KCN Lê Minh Xuân	18.677.986.590	15.106.080.441
Phải trả ngắn hạn (DVI)	191.656.535	245.655.535
Phải trả ngắn hạn (BCI)	189.714.928	125.372.668
Cộng	149.984.378.321	109.802.753.244

b. Dài hạn

	Số cuối quý	Số đầu năm
Chi phí còn phải trả các dự án đầu tư	123.821.349.277	119.347.594.797
Cộng	123.821.349.277	119.347.594.797

17. Doanh thu chưa thực hiện**a. Ngắn hạn**

	Số cuối quý	Số đầu năm
Doanh thu chưa thực hiện - KCN Lê Minh Xuân	6.366.466.684	6.540.331.560
Doanh thu chưa thực hiện (DVI)	160.021.627	
Cộng	6.526.488.311	6.540.331.560

b. Dài hạn

	Số cuối quý	Số đầu năm
Doanh thu chưa thực hiện - KCN Lê Minh Xuân	203.084.903.842	205.657.013.735
Doanh thu chưa thực hiện (DVI)		125.751.143
Cộng	203.084.903.842	205.782.764.878

18. Tài sản thuế thu nhập hoãn lại và thuế thu nhập hoãn lại phải trả

	Số cuối quý	Số đầu năm
Tài sản thuế thu nhập hoãn lại	315.791.056	364.469.667
Thuế thu nhập hoãn lại phải trả		
Cộng	315.791.056	364.469.667

19. Vốn chủ sở hữu**Bảng đối chiếu biến động của vốn chủ sở hữu**

Thông tin về biến động của vốn chủ sở hữu được trình bày ở Phụ lục 1.

Chi tiết vốn đầu tư của chủ sở hữu

CÔNG TY CỔ PHẦN ĐẦU TƯ XÂY DỰNG BÌNH CHÁNH

Địa chỉ: 550 Kinh Dương Vương, phường An Lạc, quận Bình Tân, TP. Hồ Chí Minh

BÁO CÁO TÀI CHÍNH HỢP NHẤT

Cho năm tài chính kết thúc ngày 30 tháng 06 năm 2015

Thuyết minh báo cáo tài chính hợp nhất (tiếp theo)

	Số cuối quý	Số đầu năm
Vốn đầu tư của Nhà nước	241.920.000.000	201.600.000.000
Vốn góp của các cổ đông	625.281.440.000	521.070.000.000
Cộng	867.201.440.000	722.670.000.000

Cổ phiếu

	Số cuối quý	Số đầu năm
Số lượng cổ phiếu đăng ký phát hành	86.720.144	72.267.000
Số lượng cổ phiếu đã bán ra công chúng		
<i>Cổ phiếu phổ thông</i>	86.720.144	72.267.000
<i>Cổ phiếu ưu đãi</i>		
Số lượng cổ phiếu được mua lại		
<i>Cổ phiếu phổ thông</i>		
<i>Cổ phiếu ưu đãi</i>		
Số lượng cổ phiếu đang lưu hành		
<i>Cổ phiếu phổ thông</i>	86.720.144	72.267.000
<i>Cổ phiếu ưu đãi</i>		

Mệnh giá cổ phiếu đang lưu hành: 10.000 đồng.

Mục đích trích lập quỹ đầu tư phát triển, quỹ dự phòng tài chính và quỹ khác thuộc vốn chủ sở hữu

Quỹ đầu tư phát triển được dùng để bổ sung vốn kinh doanh của Công ty.

20. Các khoản mục ngoài bảng cân đối kế toán

Nợ khó đòi đã xử lý: 2.469.845.243đ

VI. THÔNG TIN BỔ SUNG CHO CÁC KHOẢN MỤC TRÌNH BÀY TRONG BÁO CÁO KẾT QUẢ HOẠT ĐỘNG KINH DOANH**1. Doanh thu bán hàng và cung cấp dịch vụ**

	Quý 2/15	Quý 2/14	Lũy kế đến Q2/15	Lũy kế đến Q2/14
Bán nền các khu dân cư, căn hộ chung cư	5.284.619.541	69.090.928.617	9.284.923.466	125.876.017.656
Hoạt động môi giới bất động sản	-	18.818.182	-	37.000.000
Hoạt động dịch vụ sân giao dịch	-	-	439.501	-
Cho thuê mặt bằng	1.120.250.957	914.935.581	1.980.539.887	1.555.353.617
Cung cấp dịch vụ điện, nước... cho dự án	4.906.333.741	3.865.335.737	8.982.846.007	7.189.479.353
Hoạt động CQSDĐ tại KCN Lê Minh Xuân	2.838.176.139	2.948.222.733	5.619.638.011	5.948.274.929

CÔNG TY CỔ PHẦN ĐẦU TƯ XÂY DỰNG BÌNH CHÁNH

Địa chỉ: 550 Kinh Dương Vương, phường An Lạc, quận Bình Tân, TP. Hồ Chí Minh

BÁO CÁO TÀI CHÍNH HỢP NHẤT

Cho năm tài chính kết thúc ngày 30 tháng 06 năm 2015

Thuyết minh báo cáo tài chính hợp nhất (tiếp theo)

Hoạt động khác và cung cấp dịch vụ tại KCN LMX	12.458.761.009	11.871.293.702	22.838.692.603	21.726.805.841
Tại Công ty TNHH Đầu tư Phát triển BCCI	1.983.421.557	1.077.952.290	2.378.444.995	1.416.952.084
Cộng	28.591.562.944	89.787.486.842	51.085.524.470	163.749.883.480

2. Các khoản giảm trừ doanh thu**3. Giá vốn hàng bán**

	Quý 2/15	Quý 2/14	Lũy kế đến Q2/15	Lũy kế đến Q2/14
Bán nền các khu dân cư, căn hộ chung cư	1.953.865.170	57.425.272.315	3.339.491.243	102.911.884.415
Cung cấp dịch vụ điện, nước...cho dự án	1.126.131.999	1.135.137.908	2.787.291.915	2.043.383.199
Hoạt động CQSDĐ tại KCN Lê Minh Xuân	742.805.827	715.510.327	1.422.893.954	1.394.829.963
Hoạt động khác và cung cấp dịch vụ tại KCN LMX	7.440.742.988	6.709.069.113	12.807.582.938	12.045.120.487
Tại Công ty TNHH Đầu tư Phát triển BCCI	886.917.112	896.464.052	1.500.000.896	959.677.528
Cộng	12.150.463.096	66.881.453.715	21.857.260.946	119.354.895.592

4. Doanh thu hoạt động tài chính

	Quý 2/15	Quý 2/14	Lũy kế đến Q2/15	Lũy kế đến Q2/14
Lãi tiền gửi, tiền cho vay, lãi trái phiếu	1.337.954.422	1.717.115.255	2.333.550.172	4.635.539.564
Cổ tức, lợi nhuận được chia	-	4.315.850	-	4.315.850
Doanh thu hoạt động tài chính - KCN LMX	-	564.681	-	594.236
Tại Công ty Cổ phần BCI	26.328.204	1.026.208	62.886.697	1.344.877
Tại Công ty TNHH Đầu tư Phát triển BCCI	229.564	18.358.731	612.720	46.127.823
Cộng	1.364.512.190	1.741.380.725	2.397.049.589	4.687.922.350

5. Chi phí tài chính

	Quý 2/15	Quý 2/14	Lũy kế đến Q2/15	Lũy kế đến Q2/14
Chi phí lãi vay, lãi trái phiếu	2.948.499.282	1.938.561.673	6.033.089.611	4.330.123.456
Hoàn nhập/ dự phòng đầu tư chứng khoán	19.890.000	48.960.000	39.780.000	(30.600.000)
Chi phí tài chính khác	-	(420.701.016)	16.712.881	95.141.047
Chênh lệch tỷ giá	-	900.900.000	-	887.263.650
Cộng	2.968.389.282	2.467.720.657	6.089.582.492	5.281.928.153

CÔNG TY CỔ PHẦN ĐẦU TƯ XÂY DỰNG BÌNH CHÁNH

Địa chỉ: 550 Kinh Dương Vương, phường An lạc, quận Bình Tân, TP. Hồ Chí Minh

BÁO CÁO TÀI CHÍNH HỢP NHẤT

Cho năm tài chính kết thúc ngày 30 tháng 06 năm 2015

Thuyết minh báo cáo tài chính hợp nhất (tiếp theo)**6. Thu nhập khác**

	Quý 2/15	Quý 2/14	Lũy kế đến Q2/15	Lũy kế đến Q2/14
Tiền phạt vi phạm hợp đồng	405.445.995	254.712.482	532.811.704	357.919.270
Thu khác + KCN LMX	153.713.516	57.435.129	171.082.046	201.677.358
Tại Công ty Cổ phần BCI		257.932.464	31.818.185	504.558.298
Tại Công ty TNHH Đầu tư Phát triển BCCI	2.548.985	6.610.000	10.019.075	21.105.891
Cộng	561.708.496	576.690.075	745.731.010	1.085.260.817

7. Chi phí khác

	Quý 2/15	Quý 2/14	Lũy kế đến Q2/15	Lũy kế đến Q2/14
Chi phí khác + KCN LMX	408.000.000	225.216.003	408.000.000	225.216.003
Cộng	408.000.000	225.216.003	408.000.000	225.216.003

8. Chi phí bán hàng và chi phí quản lý doanh nghiệp**a. Chi phí bán hàng**

	Quý 2/15	Quý 2/14	Lũy kế đến Q2/15	Lũy kế đến Q2/14
Chi phí dịch vụ mua ngoài	201.367.072	3.317.787.587	544.615.588	4.075.431.786
Cộng	201.367.072	3.317.787.587	544.615.588	4.075.431.786

b. Chi phí quản lý doanh nghiệp

	Quý 2/15	Quý 2/14	Lũy kế đến Q2/15	Lũy kế đến Q2/14
Chi phí lương nhân viên quản lý	436.907.573	5.007.199.474	7.486.763.152	11.499.610.506
Chi phí vật dụng văn phòng	55.016.868	20.285.527	64.152.575	88.526.796
Khấu hao tài sản cố định	353.577.141	530.934.649	730.762.574	1.081.523.239
Thuế, phí và lệ phí	1.150.298.924	213.143.968	1.568.198.249	1.353.132.542
Chi phí dịch vụ mua ngoài	572.897.255	358.996.837	895.696.136	705.841.195
Chi phí bằng tiền khác	2.147.130.123	859.070.296	3.189.292.027	1.806.236.450
Chi phí QLDN KCN LMX	596.904.937	407.430.712	978.175.162	992.066.279
Phân bổ lợi thế thương mại	190.316.698	-	190.316.698	-
Tại Công ty Cổ phần BCI	7.986.818	488.638.520	15.896.818	301.775.320

CÔNG TY CỔ PHẦN ĐẦU TƯ XÂY DỰNG BÌNH CHÁNH

Địa chỉ: 550 Kinh Dương Vương, phường An Lạc, quận Bình Tân, TP. Hồ Chí Minh

BÁO CÁO TÀI CHÍNH HỢP NHẤT

Cho năm tài chính kết thúc ngày 30 tháng 06 năm 2015

Thuyết minh báo cáo tài chính hợp nhất (tiếp theo)

Tại Công ty TNHH Đầu tư Phát triển BCCI	358.968.076	156.337.780	620.317.493	587.965.249
Cộng	5.870.004.413	7.064.760.723	15.739.570.884	18.416.677.576

9. Chi phí sản xuất kinh doanh theo yếu tố

10. Chi phí thuế thu nhập hiện hành

Thuế suất thuế thu nhập doanh nghiệp áp dụng cho công ty là 22%, trong năm 2014 và đến quý 2 năm 2015 Công ty còn được chuyển lỗ từ các năm trước.

11. Chi phí thuế thu nhập doanh nghiệp hoãn lại

	Lũy kế đến Q2/15	Lũy kế đến Q2/14
Chi phí thuế TNDN hoãn lại phát sinh từ lãi dự thu	56.908.034	(219.107.683)
Chi phí thuế TNDN hoãn lại phát sinh từ trợ cấp thất nghiệp	399.566	58.984.401
Chi phí thuế TNDN hoãn lại phát sinh từ các khoản chênh lệch tạm thời phải chịu thuế	(8.628.989)	
Cộng	48.678.611	(160.123.282)

VII. THÔNG TIN BỔ SUNG CHO CÁC HẠNG MỤC TRÌNH BÀY TRONG BÁO CÁO LƯU CHUYỂN TIỀN TỆ

- Các giao dịch không bằng tiền ảnh hưởng đến báo cáo lưu chuyển tiền tệ trong tương lai
- Các khoản tiền do doanh nghiệp nắm giữ nhưng không được sử dụng
- Số tiền đi vay thực thu lũy kế đến quý 2/2015
- Tiền thu đi vay theo kế ước thông thường: 122.874.241.953 đồng
- Số tiền thực trả gốc vay lũy kế đến quý 2/2015
- Tiền trả nợ gốc vay theo kế ước thông thường: 107.929.154.858 đồng

VIII. NHỮNG THÔNG TIN KHÁC

Giao dịch với các bên liên quan

Nghiệp vụ giữa Công ty với các công ty con được loại trừ khi lập báo cáo tài chính hợp nhất. Nghiệp vụ giữa Công ty với các công ty con và công ty liên kết được công bố trong báo cáo tài chính riêng của từng công ty.

Người lập

Nguyễn Kim Phụng

Kế toán trưởng

Nguyễn Dương An

TP. HCM, ngày 14 tháng 8 năm 2015



CHỖ ĐÓNG CHỮ VÀ CHỮ CHỮ ĐÓNG

Nguyễn Thụy Nhân

Số: 022 /CV.BCCI.KT
V/v: Giải trình kết quả hoạt động
kinh doanh quý II/2015 (hợp nhất)

TP.Hồ Chí Minh, ngày 11 tháng 8 năm 2015

Kính gửi : - Ủy ban Chứng khoán Nhà Nước ;
- Sở Giao dịch Chứng khoán TP.HCM

- Căn cứ luật chứng khoán số 70/2006/QH11 của Quốc hội khóa XI thông qua ngày 29/06/2006;
- Căn cứ Thông tư số 52/2012/TT-BTC ngày 05/04/2012 của Bộ Tài chính hướng dẫn về việc công bố thông tin trên thị trường chứng khoán.

Thực hiện về việc công bố thông tin định kỳ của tổ chức niêm yết tại Sở Giao dịch Chứng khoán Thành phố Hồ Chí Minh, Công ty Cổ phần Đầu tư Xây dựng Bình Chánh (mã chứng khoán: BCI) giải trình chỉ tiêu lợi nhuận sau thuế của Công ty trong quý II/2015 theo báo cáo tài chính Công ty hợp nhất giảm so với quý II/2014 như sau:

TT	Chỉ tiêu	Quý II/2015 (đồng)	Quý II/2014 (đồng)	Tỷ lệ thay đổi
A	B	(1)	(2)	(3)={{(1)-(2)}/(2)}
1	Doanh thu thuần về bán hàng và cung cấp dịch vụ	28.591.562.944	89.787.486.842	-68%
2	Lợi nhuận gộp	16.441.099.848	22.906.033.127	-28%
3	Lợi nhuận sau thuế thu nhập doanh nghiệp	16.340.893.359	20.785.290.109	-21%

Lợi nhuận sau thuế của quý II/2015 giảm 21% (4,4 tỷ đồng) so với quý II/2014 chủ yếu do số lượng đất nền, căn hộ bàn giao cho khách hàng trong quý II/2015 giảm so với quý II/2014 .

Trân trọng.

Nơi nhận :

- Như trên;
- Lưu (VT, TCKT)



ks. TÔNG GIÁM ĐỐC

PHÓ TỔNG GIÁM ĐỐC

Nguyễn Thị Kim Thoa