

CỘNG HÒA XÃ HỘI CHỦ NGHĨA VIỆT NAM


Độc lập - Tự do - Hạnh phúc

-----0000-----

CÔNG TY CỔ PHẦN THỦY SẢN BẠC LIÊU
BACLIEU FISHERIES JOINT STOCK COMPANY

BÁO CÁO TÀI CHÍNH

QUÝ III - NĂM 2014



Địa Chi : SỐ 89, QL 1A, ẤP II, GIÁ RAI, BẠC LIÊU

Điện thoại : 0781.3849567

Fax : 0781.3849706

BẢNG CÂN ĐỐI KẾ TOÁN

QUI 3 - 2014

Chỉ tiêu	Mã số	Thuyết minh	Số cuối kỳ	Số đầu năm
A. Tài sản ngắn hạn (100=110+120+130+140+150)	100		602,137,434,936	347,783,887,546
I. Tiền và các khoản tương đương tiền	110		26,665,213,593	21,034,833,235
1. Tiền	111	V.01	26,665,213,593	21,034,833,235
2. Các khoản tương đương tiền	112		-	-
II. Các khoản đầu tư tài chính ngắn hạn	120	V.02	3,000,000,000	3,000,000,000
1. Đầu tư ngắn hạn	121		3,000,000,000	3,000,000,000
2. Dự phòng giảm giá đầu tư ngắn hạn (*) (2)	129		-	-
III. Các khoản phải thu ngắn hạn	130		299,072,013,895	65,534,499,320
1. Phải thu của khách hàng	131		255,294,405,387	55,144,268,788
2. Trả trước cho người bán	132		25,693,940,689	13,743,306,662
3. Phải thu nội bộ ngắn hạn	133		17,521,843,854	-
4. Phải thu theo tiến độ kế hoạch hợp đồng xây dựng	134		-	-
5. Các khoản phải thu khác	135	V.03	9,920,326,525	6,005,426,430
6. Dự phòng phải thu ngắn hạn khó đòi (*)	139		(9,358,502,560)	(9,358,502,560)
IV. Hàng tồn kho	140		256,952,745,792	243,156,226,630
1. Hàng tồn kho	141	V.04	259,559,227,618	245,762,708,456
2. Dự phòng giảm giá hàng tồn kho (*)	149		(2,606,481,826)	(2,606,481,826)
V. Tài sản ngắn hạn khác	150		16,447,461,656	15,058,328,361
1. Chi phí trả trước ngắn hạn	151		2,158,249,148	1,459,823,454
2. Thuế GTGT được khấu trừ	152		5,154,265,199	10,625,198,467
3. Thuế và các khoản khác phải thu Nhà nước	154	V.05	603,357,056	268,282,362
5. Tài sản ngắn hạn khác	158		8,531,590,253	2,705,024,078
B. Tài sản dài hạn (200=210+220+240+250+260)	200		153,384,104,765	131,904,728,578
I. Các khoản phải thu dài hạn	210		-	348,350,400
1. Phải thu dài hạn của khách hàng	211		-	-
2. Vốn kinh doanh ở đơn vị trực thuộc	212		-	-
3. Phải thu dài hạn nội bộ	213	V.06	-	-
4. Phải thu dài hạn khác	218	V.07	-	348,350,400
5. Dự phòng phải thu dài hạn khó đòi (*)	219		-	-
II. Tài sản cố định	220		139,708,326,728	119,781,309,874
1. TSCĐ hữu hình	221	V.08	119,039,222,080	109,788,821,409
- Nguyên giá	222		218,978,475,993	198,134,731,678
- Giá trị hao mòn lũy kế (*)	223		(99,939,253,913)	(88,345,910,269)
2. TSCĐ thuê tài chính	224	V.09	-	-
- Nguyên giá	225		-	-
- Giá trị hao mòn lũy kế (*)	226		-	-
3. TSCĐ vô hình	227	V.10	7,139,852,337	6,822,653,311
- Nguyên giá	228		9,101,240,423	8,504,475,939
- Giá trị hao mòn lũy kế (*)	229		(1,961,388,086)	(1,681,822,628)
4. Chi phí xây dựng cơ bản dở dang	230	V.11	13,529,252,311	3,169,835,154
III. Bất động sản đầu tư	240	V.12	-	-
- Nguyên giá	241		-	-
- Giá trị hao mòn lũy kế	242		-	-
IV. Các khoản đầu tư tài chính dài hạn	250		3,702,272,727	3,702,272,727
1. Đầu tư vào công ty con	251		3,702,272,727	3,702,272,727

Chỉ tiêu	Mã số	Thuyết minh	Số cuối kỳ	Số đầu năm
2. Đầu tư vào công ty liên kết, liên doanh	252		-	-
3. Đầu tư dài hạn khác	258	V.13	-	-
4. Dự phòng giảm giá đầu tư tài chính dài hạn (*)	259		-	-
V. Tài sản dài hạn khác	260		9,973,505,310	8,072,795,577
1. Chi phí trả trước dài hạn	261	V.14	9,625,154,910	8,072,795,577
2. Tài sản thuế thu nhập hoãn lại	262	V.21	-	-
3. Tài sản dài hạn khác	268		348,350,400	-
Tổng cộng tài sản (270=100+200)	270		755,521,539,701	479,688,616,124

Chỉ tiêu	Mã số	Thuyết minh	Số cuối kỳ	Số đầu năm
A. Nợ phải trả (300=310+330)	300		664,637,633,715	395,625,229,318
I. Nợ ngắn hạn	310		634,086,241,715	369,323,507,318
1. Vay và nợ ngắn hạn	311	V.15	430,439,125,105	242,525,607,031
2. Phải trả người bán	312		152,677,609,457	91,230,992,125
3. Người mua trả tiền trước	313		3,331,905,761	4,005,770,915
4. Thuế và các khoản phải nộp Nhà nước	314	V.16	11,499,740,505	18,040,576,704
5. Phải trả người lao động	315		9,041,128,065	5,845,135,371
6. Chi phí phải trả	316	V.17	-	-
7. Phải trả nội bộ	317		17,521,843,854	-
8. Phải trả theo tiến độ kế hoạch hợp đồng xây dựng	318		-	-
9. Các khoản phải trả, phải nộp ngắn hạn khác	319	V.18	12,144,530,020	9,928,366,224
10. Dự phòng phải trả ngắn hạn	320		-	-
11. Quỹ khen thưởng và phúc lợi	323		(2,569,641,052)	(2,252,941,052)
II. Nợ dài hạn	330		30,551,392,000	26,301,722,000
1. Phải trả dài hạn người bán	331		-	-
2. Phải trả dài hạn nội bộ	332	V.19	-	-
3. Phải trả dài hạn khác	333		-	-
4. Vay và nợ dài hạn	334	V.20	30,551,392,000	26,301,722,000
5. Thuế thu nhập hoãn lại phải trả	335	V.21	-	-
6. Dự phòng trợ cấp mất việc làm	336		-	-
7. Dự phòng phải trả dài hạn	337		-	-
8. Quỹ phát triển khoa học và công nghệ	339		-	-
B. Vốn chủ sở hữu (400=410+430)	400		90,883,905,986	84,063,386,806
I. Vốn chủ sở hữu	410	V.22	90,883,905,986	84,063,386,806
1. Vốn đầu tư của chủ sở hữu	411		50,000,000,000	50,000,000,000
2. Thặng dư vốn cổ phần	412		21,915,800,000	21,915,800,000
3. Vốn khác của chủ sở hữu	413		-	-
4. Cổ phiếu quỹ (*)	414		-	-
5. Chênh lệch đánh giá lại tài sản	415		-	-
6. Chênh lệch tỷ giá hối đoái	416		-	-
7. Quỹ đầu tư phát triển	417		-	-
8. Quỹ dự phòng tài chính	418		463,691,970	463,691,970
9. Quỹ khác thuộc vốn chủ sở hữu	419		-	-
10. Lợi nhuận chưa phân phối	420		18,504,414,016	11,683,894,836
11. Nguồn vốn đầu tư xây dựng cơ bản	421		-	-
12. Quỹ hỗ trợ sắp xếp doanh nghiệp	422		-	-
II. Nguồn kinh phí và quỹ khác	430		-	-
1. Quỹ khen thưởng, phúc lợi	431		-	-
2. Nguồn kinh phí	432	V.23	-	-
3. Nguồn kinh phí đã hình thành tscđ	433		-	-
Tổng cộng nguồn vốn (440=300+400)	440		755,521,539,701	479,688,616,124


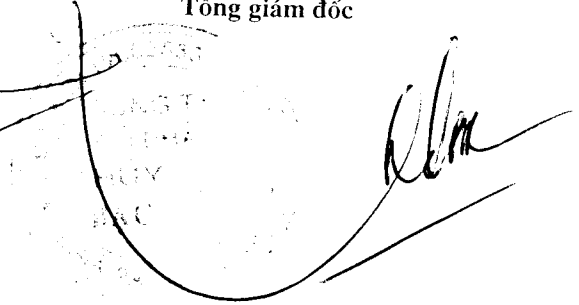
Chỉ tiêu	Mã số	Thuyết minh	Số cuối kỳ	Số đầu năm
Các chỉ tiêu ngoài bảng cân đối kế toán				
1. Tài sản thuê ngoài		24		
2. Vật tư, hàng hoá giữ hộ, nhận gia công				
3. Hàng hoá nhận bán hộ, nhận ký gửi				
4. Nợ khó đòi đã xử lý				
5. Ngoại tệ các loại				
6. Dự toán chi sự nghiệp, dự án				

Giá Rai, ngày 10 tháng 11 năm 2014

Lập biểu

Kế toán trưởng

Tổng giám đốc






Báo cáo kết quả hoạt động sản xuất kinh doanh

Quý 3 - 2014


Chỉ tiêu	Mã số	Thuyết minh	Quý 3 - 2014	Quý 3 - 2013	Số lũy kế từ đầu nay năm 2014	Số lũy kế từ đầu nay năm 2013
1. Doanh thu bán hàng và cung cấp dịch vụ	1	VI.25	414,731,106,492	227,569,439,718	934,927,460,410	518,114,044,683
2. Các khoản giảm trừ	2		1,298,374,929	20,078,862	4,302,290,184	285,151,291
3. Doanh thu thuần về BH và c/c DV (10=01- 03)	10		413,432,731,563	227,549,360,856	930,625,170,226	517,828,893,392
4. Giá vốn hàng bán	11	VI.27	378,455,760,033	209,688,731,836	843,465,748,914	459,981,020,907
5. Lợi nhuận gộp về BH và c/c DV (20=10-11)	20		34,976,971,530	17,860,629,020	87,159,421,312	57,847,872,485
6. Doanh thu hoạt động tài chính	21	VI.26	1,158,810,111	889,275,809	2,286,209,250	2,242,740,904
7. Chi phí tài chính	22	VI.28	7,673,292,338	6,183,734,990	22,341,406,304	20,665,757,339
- Trong đó: Chi phí lãi vay	23		-	5,696,097,387	13,460,174,769	19,694,530,107
8. Chi phí bán hàng	24		18,635,745,437	8,246,969,193	44,590,128,390	18,659,788,955
- Chi phí bán hàng	24A			8,246,969,193	25,954,382,953	18,659,788,955
- Chi phí chờ kết chuyển (14221)	24B			-	-	-
9. Chi phí quản lý doanh nghiệp	25		8,236,661,249	3,702,935,468	16,197,625,083	12,303,808,676
10. Lợi nhuận thuần từ hoạt động kinh doanh {30=20+(30		1,590,082,617	616,265,178	6,316,470,785	8,461,258,419
11. Thu nhập khác	31		2,370,261,811	482,892,427	4,480,125,706	1,195,603,477
12. Chi phí khác	32		626,742,120	1,969,633,047	1,214,315,230	4,540,981,364
13. Lợi nhuận khác (40=31-32)	40		1,743,519,691	(1,486,740,620)	3,265,810,476	(3,345,377,887)
14. Tổng lợi nhuận kế toán trước thuế (50=30+40)	50		3,333,602,308	(870,475,442)	9,582,281,261	5,115,880,532
15. Chi phí thuế TNDN hiện hành	51	VI.30	973,694,442	-	2,761,762,081	987,791,557
16. Chi phí thuế TNDN hoãn lại	52	VI.30	-	-	-	-
17. Lợi nhuận sau thuế thu nhập doanh nghiệp(60=50-5	60		2,359,907,866	(870,475,442)	6,820,519,180	4,128,088,975
18. Lãi cơ bản trên cổ phiếu	70		472	(174)	1,364	826

Lập biểu



Nguyễn Thanh Tông


Giá Rai, ngày 10 tháng 11 năm 2014

Kế toán trưởng


Trần Thị Năm

Tổng giám đốc





BÁO CÁO LƯU CHUYỂN TIỀN TỆ

Qui 3 - 2014


Chỉ tiêu	Mã số	Thuyết minh	Qui 3 - 2014	Qui 3 - 2013
I. Lưu chuyển tiền từ hoạt động SX-KD				
1. Tiền thu bán hàng, cung cấp dịch vụ và doanh thu khác	1		375,856,613,853	99,150,629,018
2. Tiền chi trả cho người cung cấp hàng hóa và dịch vụ	2		(380,071,116,707)	(103,218,139,068)
3. Tiền chi trả cho người lao động	3		(29,263,568,385)	(28,109,126,248)
4. Tiền chi trả lãi	4		(7,569,346,224)	(5,696,097,387)
5. Tiền chi nộp thuế thu nhập doanh nghiệp	5		-	-
6. Tiền thu khác từ hoạt động kinh doanh	6		356,338,275,363	184,899,578,579
7. Tiền chi khác cho hoạt động sản xuất kinh doanh	7		(380,676,575,292)	(162,122,379,780)
Lưu chuyển tiền thuần từ hoạt động SX-KD	20		(65,385,717,392)	(15,095,534,886)
II. Lưu chuyển tiền từ hoạt động đầu tư				
1. Tiền chi mua sắm, xây dựng TSCĐ và các tài sản dài hạn	21		(2,027,416,478)	(1,314,546,315)
2. Tiền thu thanh lý, nhượng bán TSCĐ và các TS dài hạn khác	22		2,369,141,811	-
3. Tiền chi cho vay, mua các công cụ nợ của đơn vị khác	23		(3,000,000,000)	(3,000,000,000)
4. Tiền thu hồi cho vay, bán lại các công cụ nợ của đơn vị khác	24		3,000,000,000	3,000,000,000
5. Tiền chi đầu tư góp vốn vào đơn vị khác	25		-	-
6. Tiền thu hồi đầu tư góp vốn vào đơn vị khác	26		-	-
7. Tiền thu lãi cho vay, cổ tức và lợi nhuận được chia	27		195,972,120	87,393,168
Lưu chuyển tiền thuần từ hoạt động đầu tư	30		537,697,453	(1,227,153,147)
III. Lưu chuyển tiền từ hoạt động tài chính				
1. Tiền thu từ phát hành cổ phiếu, nhận vốn góp của chủ sở hữu	31		-	-
2. Tiền chi trả vốn góp cho các CSH, mua lại c/phiếu đã p/hà	32		-	-
3. Tiền vay ngắn hạn, dài hạn nhận được	33		450,157,676,995	141,775,655,685
4. Tiền chi trả nợ gốc vay	34		(365,055,624,478)	(128,061,434,894)
5. Tiền chi trả nợ thuê tài chính	35		-	-
6. Cổ tức, lợi nhuận đã trả cho chủ sở hữu	36		-	-
Lưu chuyển tiền thuần từ hoạt động tài chính	40		85,102,052,517	13,714,220,791
Lưu chuyển tiền thuần trong kỳ	50		20,254,032,578	(2,608,467,242)
Tiền và tương đương tiền đầu kỳ	60		6,411,181,015	6,926,484,709
Ảnh hưởng của thay đổi tỷ giá hối đoái quy đổi ngoại tệ	61		-	-
Tiền và tương đương tiền cuối kỳ (50+60+61)	70	VII.34	26,665,213,593	4,318,017,467

Giá Rai, ngày 10 tháng 11 năm 2014


Lập biểu


Kế toán trưởng

Tổng giám đốc









THUYẾT MINH BÁO CÁO TÀI CHÍNH TỔNG HỢP

1. ĐẶC ĐIỂM HOẠT ĐỘNG:

1.1 Hình thức sở hữu vốn

Là công ty cổ phần.

1.2 Lĩnh vực kinh doanh

Sản xuất - Chế biến.

1.3 Ngành nghề kinh doanh

- Chế biến, bảo quản thủy sản và sản phẩm từ thủy sản.
- Bán buôn thủy sản.
- Kinh doanh xuất nhập khẩu:
 - + Xuất khẩu và nội địa các mặt hàng nông, lâm, thủy sản, hàng thủ công mỹ nghệ, thực phẩm.
 - + Nhập khẩu phương tiện vận tải, máy móc thiết bị, nguyên vật liệu, phụ liệu phục vụ sản xuất kinh doanh.
- Khai thác thủy sản;
- Nuôi các loại thủy sản;
- Bán buôn nông, lâm sản nguyên liệu;
- Bán buôn máy móc, thiết bị và phụ tùng máy khác;
- Nhập các loại thực phẩm chế biến;
- Gia công hàng điện tử gia dụng;
- Thu đổi ngoại tệ;
- Kinh doanh xuất nhập khẩu các loại phân bón (vi sinh, vô cơ, hữu cơ).

2. NIÊN ĐỘ KẾ TOÁN, ĐƠN VỊ TIỀN TỆ SỬ DỤNG TRONG KẾ TOÁN

2.1 Niên độ kế toán

Niên độ kế toán bắt đầu từ 01 tháng 01 và kết thúc vào ngày 31 tháng 12 hàng năm.

2.2 Đơn vị tiền tệ sử dụng trong ghi chép kế toán và phương pháp chuyển đổi các đồng tiền khác

Đơn vị tiền tệ được sử dụng để lập báo cáo là Đồng Việt Nam (VND).

3. CHẾ ĐỘ KẾ TOÁN ÁP DỤNG

3.1 Chế độ kế toán áp dụng

Công ty áp dụng Luật kế toán, chuẩn mực kế toán, chế độ kế toán Việt Nam theo Quyết định số 15/2006/QĐ-BTC ngày 20 tháng 03 năm 2006; và các thông tư hướng dẫn sửa đổi bổ sung chế độ kế toán của Bộ Tài Chính.

3.2 Cam kết kế toán

Chúng tôi, ban giám đốc Công ty Cổ phần Thủy sản Bạc Liêu cam kết tuân thủ đúng Luật kế toán, Chuẩn mực và Chế độ kế toán Việt Nam hiện hành trong hệ thống kế toán và báo cáo kế toán do Nhà nước Việt Nam Quy định.

3.3 Hình Thức kế toán áp dụng: Nhật ký chung.

3.4. Cơ sở lập báo cáo tài chính:

Báo cáo tài chính tổng hợp của toàn công ty được lập trên cơ sở tổng hợp từ báo cáo của văn phòng chính ở Bạc Liêu và Chi nhánh Công ty Thủy sản Bạc Liêu ở Nha Trang. Đơn vị trực thuộc hình thành bộ máy kế toán riêng, hạch toán độc lập. Doanh thu và số dư giữa văn phòng chính và đơn vị trực thuộc được loại trừ khi lập báo cáo tài chính tổng hợp.

4. CÁC CHÍNH SÁCH KẾ TOÁN ÁP DỤNG:

4.1 Nguyên tắc ghi nhận các khoản tiền và tương đương tiền

- Nguyên tắc xác định các khoản tương đương tiền: căn cứ vào các chứng khoán ngắn hạn có thời gian thu hồi hoặc đáo hạn không quá 3 tháng kể từ ngày khoá sổ kế toán lập báo cáo.

- Nguyên tắc và phương pháp chuyển đổi các đồng tiền khác ra đồng tiền sử dụng trong kế toán: được áp dụng theo tỷ giá thực tế tại thời điểm phát sinh nghiệp vụ. Vào cuối kỳ kế toán các số dư tiền mặt, tiền gửi ngân hàng, tiền đang chuyển có gốc ngoại tệ được điều chỉnh lại theo tỷ giá bình quân trên thị trường ngoại tệ liên ngân hàng.

4.2 Chính sách kế toán đối với hàng tồn kho

- Nguyên tắc đánh giá hàng tồn kho: Theo nguyên tắc giá gốc;

- Phương pháp xác định giá trị hàng tồn kho: Theo phương pháp thực tế đích danh.

- Phương pháp hạch toán hàng tồn kho: Kê khai thường xuyên.

- Lập dự phòng giảm giá hàng tồn kho: Vào thời điểm khoá sổ Công ty tổ chức đánh giá lại hàng tồn kho và trích lập trên cơ sở chênh lệch lớn hơn của giá gốc và giá trị thuần có thể thực hiện được của hàng tồn kho.

4.3 Các khoản phải thu thương mại và phải thu khác:

- Các khoản phải thu thương mại và phải thu khác được ghi nhận theo hoá đơn, chứng từ.

- Dự phòng phải thu khó đòi được lập cho từng khoản nợ phải thu khó đòi căn cứ vào tuổi nợ quá hạn của các khoản nợ hoặc dự kiến mức tổn thất có thể xảy ra, cụ thể như sau:

+ Đối với nợ phải thu quá hạn thanh toán:

* 30% giá trị đối với khoản nợ phải thu quá hạn dưới 1 năm.

* 50% giá trị đối với khoản nợ phải thu quá hạn từ 1 đến 2 năm.

* 70% giá trị đối với khoản nợ phải thu quá hạn từ 2 đến 3 năm.

* 100% giá trị đối với khoản nợ phải thu quá hạn trên 3 năm.

+ Đối với nợ phải thu quá hạn thanh toán nhưng khó có khả năng thu hồi: căn cứ vào dự kiến mức tổn thất để lập dự phòng.

4.4 Ghi nhận và khấu hao tài sản cố định

- Nguyên tắc đánh giá:

+ Tài sản cố định được xác định theo nguyên giá trừ (-) giá trị hao mòn lũy kế.

+ Nguyên giá tài sản cố định bao gồm giá mua và những chi phí có liên quan trực tiếp đến việc đưa tài sản vào hoạt động. Những chi phí mua sắm, cải tiến và tân trang được tính vào giá trị tài sản cố định và những chi phí bảo trì sửa chữa được tính vào kết quả hoạt động kinh doanh.

+ Khi tài sản bán hay thanh lý, nguyên giá và khấu hao lũy kế được xoá sổ và bất kỳ các khoản lãi / (lỗ) nào phát sinh do việc thanh lý đều được tính vào kết quả hoạt động kinh doanh.

- Phương pháp khấu hao áp dụng:

Tài sản cố định khấu hao theo phương pháp đường thẳng để trừ dần nguyên giá tài sản cố định theo thời gian hữu dụng ước tính phù hợp với hướng dẫn theo Quyết định số 206/2003/QĐ/BTC ngày 12 tháng 12 năm 2003 của Bộ Tài Chính.

- Thời gian hữu dụng ước tính của các nhóm tài sản cố định:
- + Nhà cửa, vật kiến trúc 20 năm
- + Máy móc, thiết bị 08 - 10 năm
- + Phương tiện vận tải, truyền dẫn 06 - 10 năm
- + Thiết bị, dụng cụ quản lý 05 - 07 năm
- + Tài sản cố định khác 08 năm

4.5 Tài sản cố định vô hình

- Bản quyền và bằng sáng chế

Bản quyền và bằng sáng chế: là toàn bộ các chi phí thực tế Công ty đã chi ra để có bản quyền, bằng sáng chế.

Bản quyền và bằng sáng chế được khấu hao trong 20 năm.

- Quyền sử dụng đất

Quyền sử dụng đất là toàn bộ các chi phí thực tế Công ty đã chi ra có liên quan trực tiếp tới đất sử dụng, bao gồm: tiền chi ra để có quyền sử dụng đất, chi phí cho đền bù, giải phóng mặt bằng, san lấp mặt bằng, lệ phí trước bạ...

Quyền sử dụng đất tại thị trấn Giá Rai không xác định thời hạn nên không tính khấu hao. Riêng quyền sử dụng đất tại chi nhánh Khánh Hoà là tiền thuê đất Công ty trả một lần cho nhiều năm và được cấp giấy chứng nhận quyền sử dụng đất. Quyền sử dụng đất này được khấu hao theo thời hạn thuê đất (15 năm).

- Phần mềm máy tính

Phần mềm máy tính là toàn bộ các chi phí mà công ty đã chi ra tính đến thời điểm đưa phần mềm vào sử dụng. Phần mềm máy vi tính được khấu hao trong 10 năm.

4.6 Nguyên tắc ghi nhận và khấu hao bất động sản đầu tư

- Bất động sản đầu tư được ghi nhận theo nguyên giá.
- Khấu hao bất động sản đầu tư theo phương pháp đường thẳng.

4.7 Nguyên tắc ghi nhận các khoản đầu tư tài chính:

- Các khoản đầu tư vào công ty con, công ty liên kết, góp vốn vào cơ sở kinh doanh đồng kiểm soát: được ghi nhận theo giá gốc.
- Các khoản đầu tư chứng khoán ngắn hạn, đầu tư ngắn hạn, dài hạn khác: được ghi nhận theo giá gốc.

4.8 Nguyên tắc ghi nhận và vốn hoá các khoản chi phí đi vay:

- Chi phí đi vay được ghi nhận vào chi phí sản xuất, kinh doanh trong kỳ khi phát sinh.
- Chi phí đi vay được vốn hoá khi doanh nghiệp chắc chắn thu được lợi ích kinh tế trong tương lai cho việc sử dụng tài sản đó và chi phí đi vay được xác định một cách đáng tin cậy.

4.9 Nguyên tắc ghi nhận và vốn hoá các chi phí khác:

- Chi phí trả trước: chủ yếu là những chi phí công cụ dụng cụ, đồ dùng văn phòng, nhà xưởng, được phân bổ dần vào chi phí kết quả kinh doanh trong kỳ, và thời gian phân bổ căn cứ vào thời gian sử dụng ước tính mà tài sản đó mang lại lợi ích kinh tế.

- Chi phí sang nhượng nhà hàng: Chi phí sang nhượng nhà hàng được công ty trả một lần cho nhiều năm. Chi phí sang nhượng nhà hàng được phân bổ theo thời hạn thuê quy định trên hợp đồng thuê (46

năm). Chi phí sang nhượng nhà hàng này được đem đầu tư vào Công ty TNHH TMDV Khang Phú - Đà Lạt.

- Phương pháp phân bổ: Theo phương pháp đường thẳng.

4.10 Nguyên tắc ghi nhận chi phí phải trả:

Chi phí phải trả được ghi nhận chủ yếu là các khoản doanh nghiệp có nghĩa vụ nợ phải trả và được ước tính đáng tin cậy.

4.11 Nguyên tắc và phương pháp ghi nhận các khoản dự phòng phải trả:

- Các khoản dự phòng phải trả được ghi nhận là giá trị được ước tính hợp lý về khoản tiền sẽ phải chi để thanh toán nghĩa vụ nợ hiện tại tại ngày kết thúc kỳ kế toán.

- Phương pháp ghi nhận: Khoản dự phòng phải trả được lập thêm (hoặc hoàn nhập) theo số chênh lệch lớn hơn (hoặc nhỏ hơn) giữa số dự phòng phải trả phải lập năm nay so với dự phòng phải trả đã lập năm trước chưa sử dụng đang ghi trên sổ kế toán.

4.12 Trích lập dự phòng trợ cấp mất việc làm:

Quỹ dự phòng trợ cấp mất việc làm được dùng để chi trả trợ cấp thôi việc, mất việc. Mức trích lập quỹ dự phòng trợ cấp mất việc làm là 3% quỹ lương làm cơ sở đóng bảo hiểm xã hội và được hạch toán vào chi phí trong kỳ. Trường hợp quỹ dự phòng trợ cấp mất việc làm không đủ để chi trợ cấp cho người lao động thôi việc, mất việc trong kỳ thì phần chênh lệch thiếu được hạch toán vào chi phí. Quỹ trích lập dự phòng năm nay trích lập để chi trợ cấp cho những người có một khoảng thời gian làm việc trước thời điểm đóng bảo hiểm thất nghiệp (ngày 01 tháng 01 năm 2009).

4.13 Nguyên tắc ghi nhận vốn chủ sở hữu:

Nguyên tắc ghi nhận vốn đầu tư chủ sở hữu, thặng dư vốn cổ phần, vốn khác của chủ sở hữu:

- Vốn đầu tư của chủ sở hữu: Là số vốn thực góp của chủ sở hữu;

- Thặng dư vốn cổ phần: Là số chênh lệch lớn hơn (hoặc nhỏ hơn) giữa giá trị thực tế phát hành và mệnh giá cổ phiếu ở các công ty cổ phần khi phát hành cổ phiếu và tái phát hành cổ phiếu quỹ;

- Nguyên tắc ghi nhận lợi nhuận chưa phân phối: Lợi nhuận sau thuế chưa phân phối trên Bảng cân đối kế toán là số lợi nhuận (lãi hoặc lỗ) từ các hoạt động của doanh nghiệp sau khi trừ (-) chi phí thuế TNDN của năm nay và các khoản điều chỉnh do áp dụng hồi tố thay đổi chính sách kế toán và điều chỉnh hồi tố sai sót trọng yếu của mặt trước;

- Nguyên tắc trích lập các quỹ từ lợi nhuận sau thuế: Theo điều lệ công ty.

4.14 Doanh thu và chi phí:

- Doanh thu được ghi nhận khi thoả mãn các điều kiện sau:

+ Đã chuyển giao phần lớn rủi ro và lợi ích gắn liền với quyền sở hữu sản phẩm hoặc hàng hoá cho người mua; và xác định được phần công việc đã hoàn thành;

+ Không còn nắm giữ quyền sở hữu hàng hoá như người sở hữu hàng hoá hoặc quyền kiểm soát hàng hoá;

+ Doanh thu được xác định tương đối chắc chắn;

+ Đã thu được hoặc sẽ thu được lợi ích kinh tế từ giao dịch bán hàng, cung cấp dịch vụ;

+ Xác định được chi phí liên quan đến giao dịch bán hàng và chi phí để hoàn thành giao dịch cung cấp dịch vụ.

- Doanh thu tài chính được ghi nhận khi thoả mãn:

+ Có khả năng thu được lợi ích kinh tế từ giao dịch đó;

+ Doanh thu được xác định tương đối chắc chắn.

- Chi phí thực tế phát sinh được ghi nhận phù hợp với doanh thu.

4.15 Nguyên tắc và phương pháp ghi nhận chi phí tài chính:

Chi phí tài chính được ghi nhận trong báo cáo kết quả hoạt động kinh doanh là tổng chi phí tài chính phát sinh trong kỳ, không có bù trừ với doanh thu hoạt động tài chính.

4.16 Nguyên tắc và phương pháp ghi nhận chi phí thuế thu nhập doanh nghiệp hiện hành, chi phí thuế thu nhập hoãn lại:

Chi phí thuế thu nhập doanh nghiệp hiện hành được xác định trên cơ sở thu nhập chịu thuế và thuế suất thuế thu nhập doanh nghiệp trong năm hiện hành. Chi phí thuế thu nhập doanh nghiệp hoãn lại được xác định trên cơ sở tạm thời được khấu trừ, số chênh lệch tạm thời chịu thuế và thuế suất thuế thu nhập doanh nghiệp. Chi phí thuế thu nhập doanh nghiệp hiện hành và chi phí thuế thu nhập doanh nghiệp hoãn lại không có bù trừ.

4.17 Nghĩa vụ thuế và các khoản phải nộp ngân sách nhà nước:

Công ty có nghĩa vụ nộp cho Nhà nước Việt Nam:

- Thuế giá trị gia tăng: theo phương pháp khấu trừ.
- Thu nhập doanh nghiệp: thuế suất 25%.

Đối với chi nhánh Nha Trang có nghĩa vụ nộp thuế thu nhập doanh nghiệp bằng 25 % trên thu nhập chịu thuế. Chi nhánh được hưởng ưu đãi về thuế theo quy định của Luật Thuế thu nhập doanh nghiệp theo hình thức đầu tư mở rộng quy mô. Với điều kiện được hưởng ưu đãi thuế thu nhập doanh nghiệp trên đây, Chi nhánh được hưởng ưu đãi về thuế thu nhập doanh nghiệp như sau:

- Miễn thuế: Chi nhánh được miễn thuế thu nhập doanh nghiệp trong 1 năm kể từ khi có thu nhập chịu thuế (năm 2008)

- Giảm thuế: Chi nhánh được giảm 50% thuế thu nhập doanh nghiệp trong 4 năm kể từ khi có thu nhập chịu thuế.

Năm 2008 là năm chi nhánh được hưởng ưu đãi miễn thuế. Năm 2010, chi nhánh Nha Trang là năm thứ hai được giảm 50% thuế thu nhập doanh nghiệp.

Các loại thuế khác theo quy định hiện hành tại thời điểm nộp thuế hàng năm.

4.18 Các bên liên quan:

Các bên được coi là liên quan nếu một bên có khả năng kiểm soát hoặc có ảnh hưởng đáng kể đối với bên kia trong việc ra quyết định các chính sách tài chính và hoạt động.

5. THÔNG TIN BỔ SUNG TRÌNH BÀY TRONG BẢNG CÂN ĐỐI KẾ TOÁN (ĐVT: VND)

5.1 Tiền

Mã số	Chỉ tiêu	Số cuối kỳ	Số đầu kỳ
5.1.1	Tiền mặt	1,647,483,209	877,842,955
5.1.2	Tiền gửi ngân hàng	25,017,730,384	20,156,990,280
5.1.3	Tiền đang chuyển	-	-
	Tổng cộng	26,665,213,593	21,034,833,235

5.2 Đầu tư ngắn hạn

Chi tiết gồm:	Số cuối kỳ	Số đầu kỳ
- Tiền gửi tiết kiệm có kỳ hạn ⁽¹⁾	3,000,000,000	3,000,000,000
- Đầu tư khác	-	-

Tổng cộng**3,000,000,000****3,000,000,000**⁽¹⁾ Khoản tiền gửi tiết kiệm 12 tháng tại Ngân hàng Phát triển Việt Nam - Chi nhánh Bạc Liêu.**5.3 Phải thu khách hàng**

Chi tiết gồm:	Số cuối kỳ	Số đầu kỳ
Khách hàng nước ngoài	245,453,563,305	42,570,173,361
Khách hàng trong nước	9,840,842,082	12,574,095,427
Tổng cộng	255,294,405,387	55,144,268,788

5.4 Trả trước cho người bán:

Chi tiết gồm:	Số cuối kỳ	Số đầu kỳ
Công ty TNHH MTV Thủy Hải Sản Bạc Liêu	-	-
Công Ty CP Thiên Hoàng Việt	-	-
Công ty TNHH MTV Cơ điện lạnh Huy Hoàng	-	-
Huỳnh Thị Mỹ Linh	-	-
Các đối tượng khác	25,693,940,689	13,743,306,662
Tổng cộng	25,693,940,689	13,743,306,662

5.5 Các khoản phải thu ngắn hạn khác:

Chi tiết gồm:	Số cuối kỳ	Số đầu kỳ
Phải thu về cổ phần hoá	-	-
Phải thu về cổ tức và lợi nhuận được chia	-	-
Phải thu về lao động	-	-
Phải thu khác ^(*)	9,920,326,525	6,005,426,430
Tổng cộng	9,920,326,525	6,005,426,430

^(*) Phải thu khác:

Chi tiết gồm:	Số cuối kỳ	Số đầu kỳ
- Tsubasa International Co.,Ltd - Tiền bồi thường hợp đồng Lex - Bibox	2,122,125,000	2,122,125,000
- Phạm Thanh Toán	150,000,000	150,000,000
- Thạch Trường Sơn	500,000,000	500,000,000
- Nguyễn Thanh Đạm	1,244,931,602	1,891,086,000
- Các khoản khác	5,903,269,923	1,342,215,430
Tổng cộng	9,920,326,525	6,005,426,430

5.6 Dự phòng các khoản phải thu khó đòi

Chi tiết gồm:	Số cuối kỳ	Số đầu kỳ
Dự phòng nợ phải thu quá hạn thanh toán		
- Dự phòng cho các khoản nợ phải thu quá hạn dưới 1 năm	-	-
- Dự phòng cho các khoản nợ phải thu quá hạn dưới từ 1 đến dưới 2 năm	-	-
- Dự phòng cho các khoản nợ phải thu quá hạn dưới từ 2 đến dưới 3 năm	-	-

- Dự phòng cho các khoản nợ phải thu quá hạn trên 3 năm	9,358,502,560	9,358,502,560
Tổng cộng	9,358,502,560	9,358,502,560

5.7 Hàng tồn kho

Mã số	Chỉ tiêu	Số cuối kỳ	Số đầu kỳ
5.7.1	Hàng mua đang đi đường	-	-
5.7.2	Nguyên liệu, vật liệu	14,825,655,604	9,329,693,756
5.7.3	Công cụ, dụng cụ	638,824,748	359,420,673
5.7.4	Chi phí kinh doanh sản xuất dở dang	7,021,078,248	4,110,208,987
5.7.5	Thành phẩm	232,757,891,035	231,728,824,131
5.7.6	Hàng hoá	4,315,477,983	234,560,909
5.7.7	Dự phòng giảm giá hàng tồn kho	(2,606,481,826)	(2,606,481,826)
	Giá trị thuần có thể thực hiện của hàng tồn kho	256,952,445,792	243,156,226,630

5.7.2 Nguyên vật liệu

Chi tiết gồm:	Số cuối kỳ	Số đầu kỳ
Nguyên vật liệu chính	5,110,751,072	3,586,234,868
Vật liệu phụ	2,006,469,656	1,377,680,367
Nhiên liệu	163,453,335	143,604,850
Phụ tùng thay thế, bao bì	7,544,981,541	4,222,173,671
Cộng	14,825,655,604	9,329,693,756

5.8 Thuế và các khoản phải thu nhà nước

Chi tiết gồm:	Số cuối kỳ	Số đầu kỳ
Thuế thu nhập doanh nghiệp tạm nộp		
Thuế thu nhập cá nhân không thường xuyên		
Tổng cộng	-	-

5.9 Tài sản ngắn hạn khác

Là các khoản tạm ứng của nhân viên công ty.

Chi tiết gồm:	Số cuối kỳ	Số đầu kỳ
- Nguyễn Thị Huệ	409,107,682	281,108,000
- Nguyễn Thanh Long	748,805,000	616,805,000
- Phạm Văn Út	54,794,700	-
- Nguyễn Sinh	452,159,200	-
- Nguyễn Thanh Đạm	552,124,360	122,091,284
- Khác	6,314,599,311	1,685,019,794
Tổng cộng	8,531,590,253	2,705,024,078

5.10 Tài sản cố định hữu hình:

Chỉ tiêu	Nhà cửa, vật kiến trúc	Máy móc thiết bị	Phương tiện vận tải	Dụng cụ quản lý	Tổng cộng
I. Nguyên giá					
1. Số dư đầu kỳ	63,092,831,415	121,770,586,228	16,283,289,771	2,667,549,404	203,814,256,818
2. Tăng trong năm	3,881,732,605	5,856,341,378	5,386,109,092	45,480,000	15,169,663,075
- Tăng do mua mới	-	5,821,305,753	5,386,109,092	45,480,000	11,252,894,845
- Tăng do XDCB hoàn thành	3,881,732,605				3,881,732,605
- Tăng khác	-	35,035,625	-	-	35,035,625
3. Giảm trong năm	5,443,900	-	-	-	5,443,900
- Thanh lý, nhượng bán	-	-	-	-	-
- Giảm khác	5,443,900				5,443,900
4. Số dư cuối kỳ	66,969,120,120	127,626,927,606	21,669,398,863	2,713,029,404	218,978,475,993
II. Giá trị hao mòn					
1. Số dư đầu kỳ	19,093,690,150	66,122,773,723	8,703,592,482	1,641,432,768	95,561,489,123
2. Tăng trong năm	2,784,487,660	1,377,749,255	193,581,185	21,946,690	4,377,764,790
- Khấu hao trong năm	2,784,487,660	1,346,557,767	193,581,185	21,946,690	4,346,573,302
- Tăng khác	-	31,191,488	-	-	31,191,488
3. Giảm trong năm	-	-	-	-	-
- Thanh lý, nhượng bán	-	-	-	-	-
- Giảm khác	-	-	-	-	-
4. Số dư cuối kỳ	21,878,177,810	67,500,522,978	8,897,173,667	1,663,379,458	99,939,253,913
III. Giá trị còn lại					
1. Tại ngày đầu kỳ	43,999,141,265	55,647,812,505	7,579,697,289	1,026,116,636	108,252,767,695
2. Tại ngày cuối kỳ	45,090,942,310	60,126,404,628	12,772,225,196	1,049,649,946	119,039,222,080

5.11 Tài sản vô hình:

Chỉ tiêu	Quyền sử dụng đất	Bản quyền, bằng sáng chế	Phần mềm máy vi tính	Cộng
I. Nguyên giá				
1. Số dư đầu kỳ	5,197,775,939	3,200,000,000	340,700,000	8,738,475,939
2. Tăng trong kỳ	8,170,358	-	354,594,126	362,764,484
- Tăng do mua mới	8,170,358	-	354,594,126	362,764,484
3. Giảm trong kỳ	-	-	-	-
- Thanh lý, nhượng bán	-	-	-	-
4. Số dư cuối kỳ	5,205,946,297	3,200,000,000	695,294,126	9,101,240,423
II. Giá trị hao mòn				
1. Số dư đầu kỳ	708,800,142	1,079,999,993	59,925,445	1,848,725,580
2. Tăng trong kỳ	27,499,867	39,999,999	45,162,640	112,662,506
- Khấu hao trong kỳ	27,499,867	39,999,999	45,162,640	112,662,506
3. Giảm trong kỳ	-	-	-	-
- Giảm khác	-	-	-	-
4. Số dư cuối kỳ	736,300,009	1,119,999,992	105,088,085	1,961,388,086
III. Giá trị còn lại				
1. Tại ngày đầu kỳ	4,488,975,797	2,120,000,007	280,774,555	6,889,750,359
1. Tại ngày cuối kỳ	4,469,646,288	2,080,000,008	590,206,041	7,139,852,337

Trong đó: Quyền sử dụng đất đã được thế chấp để đảm bảo cho các khoản vay ngắn hạn của Ngân hàng Thương mại Cổ phần An Bình.

5.12 Chi phí xây dựng cơ bản dở dang:

Chi tiết gồm:	Số cuối kỳ	Số đầu năm
Mua sắm TSCĐ	9,261,831,646	2,316,239,935
XDCB dở dang	3,530,595,247	430,012,192
Sửa chữa TSCĐ	736,825,418	423,583,027
Cộng	13,529,252,311	3,169,835,154

5.12 Đầu tư vào công ty con:

Là khoản đầu tư vào công ty TNHH TM DV Khang Phú - Đà Lạt (Nhà hàng Đà Lạt House).

5.13 Chi phí trả trước dài hạn:

Chi tiết gồm:	Số cuối kỳ	Số đầu năm
Công cụ, dụng cụ	9,625,154,910	8,072,795,577
Tiền thuê đất	-	-
Chi phí khác	-	-
Cộng	9,625,154,910	8,072,795,577

5.14 Tài sản dài hạn khác: Là khoản tiền ký quỹ thuê đất tại thửa đất số 53, tờ bản đồ số 12, xã Tân Thạnh Tây, huyện Củ Chi, Tp. HCM với số tiền 14.400 USD.

5.15 Vay và nợ ngắn hạn:

STT	Nội dung	Số cuối kỳ	Số đầu năm
01	Vay ngắn hạn	428,165,147,010	231,009,024,625
02	Vay dài hạn đến hạn trả	2,273,978,095	11,516,582,406
03	Vay bằng phát hành trái phiếu	-	-
Tổng cộng		430,439,125,105	242,525,607,031

5.16 Phải trả người bán:

Chi tiết:	Số cuối kỳ	Số đầu năm
DNTN TM - SX Bao bì Giấy Tân Gia Phú	711,337,435	731,337,435
Công Ty TNHH MTV Đình Duy	1,512,876,540	-
Công ty Cổ phần Tiếp vận Ngân Vỹ Dương	4,959,598,661	5,074,489,651
Công Ty TNHH NYD LOGISTICS	6,396,255,802	-
Công Ty TNHH Nhật Báo	1,164,592,500	-
Công Ty TNHH Hiệp Hưng	1,531,837,530	1,863,971,730
Cty TNHH TM&DV Ngân Phúc	1,035,005,000	1,058,530,000
Cty TNHH HC & CN Việt Tân Tiến	991,150,000	-
Cty CP Thiên Hoàng Việt	735,159,154	1,445,159,154
DNTN Thế Vinh	5,457,070,395	5,857,070,395
DNTN Hồng Thanh	558,343,665	558,343,665
DNTN Duyên Ngọc	1,143,840,090	2,543,187,190
Trần Như Lý	7,851,128,970	1,238,730,000
Nguyễn Thái Bình	12,384,742,800	-
Nguyễn Văn Tuấn	1,995,941,100	-
Hồ Đức Thuận	18,118,159,450	5,679,528,480
Nguyễn Sinh	1,064,931,560	2,124,766,640
Trần Văn Hùng	10,757,955,040	9,967,722,250
Nguyễn Lanh	3,054,349,090	1,041,307,000
Nguyễn Ngọc Hường	12,091,187,560	-
Lê Văn Sum	1,463,391,767	-
Nguyễn Lương Hoài Hậu	2,740,090,170	-
Đình Hồng Nhân	8,958,888,562	-
Thái Ngọc Đặng	1,693,575,240	-
Các đối tượng khác	44,306,201,376	52,046,848,535
Cộng	152,677,609,457	91,230,992,125

5.17 Người mua trả tiền trước:

Chủ yếu là những khoản ứng trước của khách hàng nước ngoài.

Chi tiết:	Số cuối kỳ	Số đầu năm
Life Foods Co., LTD	958,088,000	958,088,000
Rassau Seafood GMBH	303,963,207	303,963,207
Nosui Corporation	685,124,877	-
Focus Corporation	764,856,000	-

Sojitz Foods Corporation	355,377,380	-
Các đối tượng khác	264,496,297	2,743,719,708
Cộng	3,331,905,761	4,005,770,915

5.18 Các khoản phải trả, phải nộp ngắn hạn khác:

STT	Chỉ tiêu	Số cuối kỳ	Số đầu năm
01	Kinh phí công đoàn	125,393,688	69,902,818
02	Bảo hiểm xã hội	2,430,536,646	1,857,706,549
03	Bảo hiểm y tế	801,231,976	653,365,828
04	Doanh thu chưa thực hiện	-	-
05	Bảo hiểm thất nghiệp	353,353,787	287,414,002
06	Các khoản phải trả, phải nộp khác	7,789,224,408	7,059,977,027
	Tổng cộng	11,499,740,505	9,928,366,224

5.19 Vay và nợ dài hạn:

Chi tiết:	Số cuối kỳ	Số đầu năm
Ngân hàng TMCP An Bình - SGD Tp. HCM	8,395,400,000	8,395,400,000
Ngân hàng Ngoại thương VN - PGD Bạc Liêu	-	199,850,000
Nosui Corporation	2,549,520,000	-
Ngân hàng ĐT&PT Việt Nam - CN Bạc Liêu	17,002,500,000	17,002,500,000
Ngân hàng TMCP Quân Đội - CN Nha Trang	2,603,972,000	703,972,000
Cộng	30,551,392,000	26,301,722,000

CÔNG TY CỔ PHẦN THUỶ SẢN BẠC LIÊU
89, Ấp 2, TT. Giá Rai, Giá Rai, Bạc Liêu

Thuyết minh Báo cáo tài chính tổng hợp (tiếp theo)
Cho giai đoạn từ 01/07/2014 đến 30/09/2014

5.20 Tình hình tăng giảm nguồn vốn chủ sở hữu:

5.20.1 Bảng đối chiếu biến động của vốn chủ sở hữu:

Chỉ tiêu	Vốn đầu tư của chủ sở hữu	Thặng dư vốn cổ phần	Chênh lệch tỷ giá hối đoái	Quỹ dự phòng tài chính	Lợi nhuận chưa phân phối	Cộng
Số dư đầu năm nay	50,000,000,000	21,915,800,000	-	463,691,970	11,683,894,836	84,063,386,806
- Thặng dư vốn trong kỳ trước	-	-	-	-	-	-
- Tăng từ lãi trong kỳ trước	-	-	-	-	4,460,611,314	4,460,611,314
- Tăng khác	-	-	-	-	-	-
- Giảm khác	-	-	-	-	-	-
Số dư cuối kỳ trước, số dư đầu kỳ này	50,000,000,000	21,915,800,000	-	463,691,970	16,144,506,150	88,523,998,120
- Tăng vốn trong kỳ này	-	-	-	-	-	-
- Tăng từ lãi trong kỳ này	-	-	-	-	2,359,907,866	2,359,907,866
- Tăng khác	-	-	-	-	-	-
- Giảm trong kỳ này	-	-	-	-	-	-
Số dư cuối kỳ này	50,000,000,000	21,915,800,000	-	463,691,970	18,504,414,016	90,883,905,986

5.20.2 Chi tiết vốn đầu tư của chủ sở hữu

	Tỷ lệ	Số cuối kỳ	Số đầu kỳ
Vốn cổ đông nhà nước	-	-	-
Vốn khác	100.00	50,000,000,000	50,000,000,000
Vốn góp đến 30 tháng 09 năm 2014	100.00	50,000,000,000	50,000,000,000

5.20.3 Các giao dịch về vốn với các chủ sở hữu và phân phối cổ tức, lợi nhuận

	Số cuối kỳ	Số đ
- Vốn đầu tư chủ sở hữu		
+ Vốn đầu năm	50,000,000,000	50,000,000
+ Vốn tăng trong năm	-	
+ Vốn giảm trong năm	-	
+ Vốn góp cuối năm	50,000,000,000	50,000,000
- Cổ tức lợi nhuận đã chia	-	

5.20.4 Cổ tức

- Cổ tức đã công bố sau ngày kết thúc niên độ kế toán	
+ Cổ tức đã công bố trên cổ phiếu thường	-
+ Cổ tức đã công bố trên cổ phiếu ưu đãi	-
- Cổ tức của cổ phiếu ưu đãi lũy kế chưa được ghi nhận	-

5.20.5 Cổ phiếu

	Số cuối kỳ	Số đ
- Số lượng cổ phiếu đăng ký phát hành	5,000,000	5,000,000
- Số lượng cổ phiếu đã bán ra công chúng	5,000,000	5,000,000
+ Cổ phiếu thường	5,000,000	5,000,000
+Cổ phiếu ưu đãi	-	
- Số lượng cổ phiếu được mua lại	-	
+ Cổ phiếu thường	-	
+Cổ phiếu ưu đãi	-	
- Số lượng cổ phiếu đang lưu hành	5,000,000	5,000,000
+ Cổ phiếu thường	5,000,000	5,000,000
+Cổ phiếu ưu đãi	-	
Mệnh giá cổ phiếu đang lưu hành	10,000	10,000

5.20.6 Các quỹ doanh nghiệp

	Số cuối kỳ	Số đầu
Quỹ đầu tư phát triển	-	-
Quỹ dự phòng tài chính	463,691,970	463,691,970
Quỹ khác thuộc vốn chủ sở hữu		
Quỹ khen thưởng phúc lợi	(2,521,641,052)	(2,252,941,052)

Mục đích trích lập và sử dụng các quỹ của doanh nghiệp:

**Quỹ dự phòng tài chính được dùng để:*

- Bù đắp những tổn thất, thiệt hại về tài sản, khoản nợ không đòi được xảy ra trong quá trình kinh doanh

- Bù đắp khoản lỗ của Công ty theo Quyết định của Hội đồng quản trị hoặc đại diện chủ sở hữu.

***Quỹ đầu tư phát triển được dùng để:**

- Bổ sung vốn điều lệ cho Công ty;
- Đầu tư mở rộng quy mô hoạt động kinh doanh và đổi mới công nghệ, trang thiết bị điều kiện làm của Công ty.

***Quỹ khen thưởng được dùng để:**

- Thưởng cuối năm hoặc thưởng kỳ trên cơ sở năng suất lao động và thành tích công tác của mỗi cá nhân công nhân viên trong công ty;
- Thưởng đột xuất cho những cá nhân, tập thể trong Công ty;
- Thưởng cho những cá nhân và đơn vị ngoài Công ty có đóng góp nhiều cho hoạt động kinh doanh, công tác quản lý của Công ty.

***Quỹ phúc lợi được dùng để:**

- Đầu tư xây dựng hoặc sửa chữa các công trình phúc lợi của Công ty;
- Chi cho các hoạt động phúc lợi công cộng của tập thể công nhân viên Công ty, phúc lợi xã hội;
- Góp một phần vốn để đầu tư xây dựng các công trình phúc lợi chung trong ngành, hoặc với các đơn vị khác theo hợp đồng;
- Ngoài ra có thể sử dụng một phần quỹ phúc lợi để trợ cấp khó khăn đột xuất cho những người lao động kể cả những trường hợp về hưu, về mất sức, lâm vào hoàn cảnh khó khăn, không nơi nương tựa, hoặc làm công tác từ thiện xã hội.

6. THÔNG TIN BỔ SUNG CHO CÁC KHOẢN MỤC TRÌNH BÀY TRONG BÁO CÁO KẾT QUẢ HOẠT ĐỘNG KINH DOANH (ĐVT: VND)

6.1 Doanh thu bán hàng và cung cấp dịch vụ

Chủ yếu là doanh thu bán thành phẩm nông, thủy sản đông lạnh.

Chi tiết gồm:	Quý 3 - Năm 2013	Quý 3 - Năm 2014
Doanh thu tiêu thụ thành phẩm	225,401,099,071	412,405,160,067
Doanh thu bán hàng hoá, vật tư, dịch vụ khác	2,168,340,647	1,027,571,496
Cộng	227,569,439,718	413,432,731,563

6.2 Giá vốn hàng bán

Chủ yếu là giá vốn xuất thành phẩm nông, thủy sản đông lạnh.

Chi tiết gồm:	Quý 3 - Năm 2013	Quý 3 - Năm 2014
Giá vốn xuất bán thành phẩm	207,872,419,011	377,571,516,403
Giá vốn thành phẩm hủy do kém chất lượng	-	-
Giá vốn khác	1,816,312,825	884,243,630
Cộng	209,688,731,836	378,455,760,033

6.3 Doanh thu hoạt động tài chính

Chủ yếu là lãi tiền gửi ngân hàng và chênh lệch tỷ giá.

Chi tiết gồm:	Quý 3 - Năm 2013	Quý 3 - Năm 2014
Lãi tiền gửi ngân hàng	181,258,802	101,769,571
Chênh lệch tỷ giá hối đoái thực hiện	708,017,007	1,057,040,540
Lãi cho vay	-	-
Cộng	889,275,809	1,158,810,111

6.4 Chi phí tài chính

Chủ yếu là chi phí lãi vay và chênh lệch tỷ giá

Chi tiết gồm:	Quý 3 - Năm 2013	Quý 3 - Năm 2014
Chi phí lãi vay	5,696,097,387	7,377,335,566
Chênh lệch tỷ giá thực hiện	487,637,603	295,956,772
Chi phí khác	-	-
Cộng	6,183,734,990	7,673,292,338

6.5 Chi phí bán hàng

Chi tiết gồm:	Quý 3 - Năm 2013	Quý 3 - Năm 2014
Chi phí nhân viên bán hàng	121,673,478	134,557,710
Phí vật tư công cụ	-	-
Chi phí vận chuyển	5,970,000,161	14,123,994,963
Chi phí dịch vụ mua ngoài	1,491,686,714	3,307,586,229
Chi phí bằng tiền khác	663,608,840	1,069,606,535

Cộng	8,246,969,193	18,635,745,437
-------------	----------------------	-----------------------

6.6 Chi phí quản lý doanh nghiệp

Chi tiết gồm:	Quý 3 - Năm 2013	Quý 3 - Năm 2014
Chi phí nhân viên quản lý	1,167,336,676	5,399,185,285
Chi phí đồ dùng văn phòng, vật liệu quản lý	538,840,330	681,169,311
Khấu hao tài sản cố định	280,368,564	314,001,927
Thuế, phí, lệ phí	31,825,368	49,974,408
Chi phí dự phòng	-	-
Chi phí dịch vụ mua ngoài	818,598,254	372,362,673
Chi phí bằng tiền khác	865,966,276	1,419,967,645
Cộng	3,702,935,468	8,236,661,249

6.7 Thu nhập khác

Chi tiết gồm:	Quý 3 - Năm 2013	Quý 3 - Năm 2014
Thu nhập từ thanh lý, nhượng bán TSCĐ	63,000,000	-
Thu nhập khác	419,892,427	2,370,261,811
Cộng	482,892,427	2,370,261,811

6.8 Chi phí khác

Chi tiết gồm:	Quý 3 - Năm 2013	Quý 3 - Năm 2014
Giá trị còn lại của tài sản thanh lý	-	139,970,210
Chi phí khác	1,971,073,047	486,771,910
Cộng	1,971,073,047	626,742,120


6.9 Chi phí thuế thu nhập doanh nghiệp


6.10 Lãi cơ bản trên cổ phiếu


	Quý 3 - Năm 2013	Quý 3 - Năm 2014
- Lợi nhuận kế toán sau thuế thu nhập doanh nghiệp	(870,475,442)	2,359,907,866
nhuận kế toán để xác định lợi nhuận hoặc lỗ		
phân bổ cho cổ đông sở hữu cổ phiếu phổ		
thông	-	-
+ Các khoản điều chỉnh tăng	-	-
+ Các khoản điều chỉnh giảm	-	-
- Lợi nhuận hoặc lỗ cho cổ đông sở hữu cổ		
phiếu phổ thông	-	-
- Cổ phiếu phổ thông đang lưu hành bình quân	5,000,000	5,000,000
Lãi cơ bản trên cổ phiếu	(174)	472

7. NHỮNG THÔNG TIN KHÁC

Bạc Liêu, ngày 10 tháng 11 năm 2014

Lập biểu: 
Nguyễn Thanh Tông

Kế toán trưởng: 
Trần Chí Nam

Chủ tịch Hội đồng quản trị: 
Nguyễn Thanh Dạm

Page 22

