

# **CÔNG TY CỔ PHẦN THỦY SẢN BẠC LIÊU**

*Báo cáo tài chính quý 1 năm 2016, kết thúc vào ngày 31 tháng 03 năm 2016.*

## **MỤC LỤC**

<b>Nội dung</b>	<b>Trang</b>
<b>BÁO CÁO CỦA BAN GIÁM ĐỐC</b>	<b>3 - 5</b>
<b>BÁO CÁO TÀI CHÍNH ĐÃ ĐƯỢC KIỂM TOÁN</b>	
- Bảng cân đối kế toán	6 - 9
- Báo cáo kết quả hoạt động kinh doanh	10 - 10
- Báo cáo lưu chuyển tiền tệ	11 - 11
- Bản thuyết minh báo cáo tài chính	12 - ....

## BÁO CÁO CỦA BAN GIÁM ĐỐC

Ban Giám đốc Công ty Cổ phần Thủy sản Bạc Liêu (sau đây gọi tắt là “Công ty”) trình bày Báo cáo của mình và Báo cáo tài chính quý 3 năm 2015 của Công ty cho năm tài chính 2015, kết thúc vào ngày 30 tháng 09 năm 2015.

### I. Đặc điểm hoạt động của doanh nghiệp:

#### 1. Hình thức sở hữu vốn:

Công ty Cổ phần Thủy sản Bạc Liêu được thành lập theo Giấy chứng nhận đăng ký kinh doanh số 1900253340 ngày 20 tháng 7 năm 2006 và thay đổi lần thứ 15 ngày 10 tháng 3 năm 2015 do Sở Kế hoạch và Đầu tư Bạc Liêu cấp.

Vốn điều lệ của Công ty theo Giấy chứng nhận đăng ký kinh doanh là 50.000.000.000 VND.

Vốn góp của Công ty tại ngày 31/03/2016.. là 50.000.000.000 VND.

Trụ sở chính của Công ty tại 89, QL. 1A, Khóm 2, Phường 1, Tx. Giá Rai, tỉnh Bạc Liêu.

#### 2. Lĩnh vực kinh doanh:

- Sản xuất - Thương mại

#### 3. Ngành nghề kinh doanh:

- Chế biến, bảo quản thủy sản và các sản phẩm từ thủy sản.
- Khai thác thủy sản nội địa.
- Nuôi trồng thủy sản biển.
- Nuôi trồng thủy sản nội địa.
- Bán buôn nông, lâm sản nguyên liệu (trừ gỗ, tre, nứa) và động vật sống.
- Bán buôn máy móc, thiết bị và phụ tùng máy khác.
- Bán buôn đồ uống.
- Bán buôn chuyên kinh doanh khác chưa được phân vào đâu.
- Dịch vụ lưu trú ngắn ngày.
- Nhà hàng và các dịch vụ ăn uống phục vụ lưu động.
- Sản xuất phân bón và hợp chất ni tơ.
- Nhân và chăm sóc giống cây nông nghiệp.
- Sản xuất đồ điện dân dụng.
- Khai thác thủy sản biển.
- Hoạt động vui chơi giải trí khác chưa được phân vào đâu.
- Sản xuất phân phối hơi nước, nước nóng, điều hoà và sản xuất nước đá.
- Xử lý ô nhiễm và hoạt động và hoạt động quản lý chất thải khác.
- Bán buôn gạo.
- Sản xuất giống thủy sản.
- Sản xuất thức ăn gia súc, gia cầm và thủy sản.
- Chế biến và bảo quản rau quả.
- Vận tải hàng hoá bằng đường bộ.
- Vận tải hàng hoá đường thủy nội địa.
- Xử lý hạt giống để nhân giống.

#### 4. Mô hình hoạt động của doanh nghiệp:

- Danh sách Công ty con:
- Danh sách các Công ty liên doanh, liên kết
- Danh sách các đơn vị trực thuộc

#### 5. Kết quả hoạt động

- Lợi nhuận sau thuế của quý 1 năm 2015 là 541.127.551 VND (Lợi nhuận sau thuế của quý 3 năm 2014 là 2.265.550.200 VND).

- Lợi nhuận chưa phân phối trên bảng cân đối kế toán tại thời điểm 31 tháng 03 năm 2016 là 13.300.961.611 VND (Lợi nhuận chưa phân phối tại thời điểm 31 tháng 12 năm 2015 là 13.066.900.794 VND).

**- Danh sách và các giao dịch nội bộ trong năm tài chính:**

+ Các mối quan hệ nội bộ và giao dịch nội bộ:

**6. Các sự kiện sau ngày khoá sổ kế toán lập báo cáo tài chính**

Không có sự kiện trọng yếu nào xảy ra sau ngày lập Báo cáo tài chính đòi hỏi được điều chỉnh hay công bố trên Báo cáo tài chính.

**7. Hội đồng Quản trị và Ban Giám đốc**

Các thành viên của Hội đồng Quản trị bao gồm:

Bà : Nguyễn Thị Thu Hương	Chủ tịch
Ông : Nguyễn Thanh Đạm	Phó Chủ tịch
Ông : Nguyễn Thanh Phong	Thành viên
Ông : Nguyễn Văn Chương	Thành viên

Các thành viên của Ban Giám đốc bao gồm:

Ông : Nguyễn Thanh Đạm	Tổng Giám đốc
Ông : Nguyễn Thanh Phong	Phó Tổng Giám đốc
Ông : Nguyễn Minh Trí	Phó Tổng Giám đốc

Các thành viên Ban Kiểm soát

Ông : Lâm Văn Tuấn	Trưởng Ban Kiểm soát
Ông : Phan Bửu Tính	Thành viên BKS
Ông : Nguyễn Văn Chêch	Thành viên BKS

**8. Công bố trách nhiệm của Ban Giám đốc đối với Báo cáo tài chính**

Ban Giám đốc Công ty chịu trách nhiệm về việc lập Báo cáo tài chính phản ánh trung thực, hợp lý tình hình hoạt động, kết quả hoạt động kinh doanh và tình hình lưu chuyển tiền tệ của Công ty trong năm. Trong quá trình lập Báo cáo tài chính, Ban Giám đốc Công ty cam kết đã tuân thủ các yêu cầu sau:

- Lựa chọn các chính sách kế toán thích hợp và áp dụng các chính sách này một cách nhất quán;
- Đưa ra các đánh giá và dự đoán hợp lý và thận trọng;
- Các chuẩn mực kế toán đang áp dụng được Công ty tuân thủ, không có những áp dụng sai lệch trọng yếu đến mức cần phải công bố và giải thích trong báo cáo tài chính này.
- Lập các báo cáo tài chính dựa trên cơ sở hoạt động kinh doanh liên tục, trừ trường hợp không thể cho rằng Công ty sẽ tiếp tục hoạt động kinh doanh.

Ban Giám đốc Công ty đảm bảo rằng các sổ kế toán được lưu giữ để phản ánh tình hình tài chính của Công ty, với mức độ trung thực, hợp lý tại bất cứ thời điểm nào và đảm bảo rằng Báo cáo tài chính tuân thủ các quy định hiện hành của Nhà nước. Đồng thời có trách nhiệm trong việc bảo đảm an toàn tài sản của Công ty và thực hiện các biện pháp thích hợp để ngăn chặn, phát hiện các hành vi gian lận và các vi phạm khác.

Ban Giám đốc Công ty cam kết rằng Báo cáo tài chính đã phản ánh trung thực và hợp lý tình hình tài chính của Công ty tại thời điểm ngày 30 tháng 06 năm 2015, kết quả hoạt động kinh doanh và tình hình lưu chuyển tiền tệ cho năm tài chính 2015 kết thúc cùng ngày, phù hợp với chuẩn mực, chế độ kế toán doanh nghiệp Việt Nam và tuân thủ các quy định hiện hành có liên quan.


**Phê duyệt các báo cáo tài chính**

Chúng tôi, Hội đồng Quản trị Công Ty Cổ Phần Thủy Sản Bạc Liêu phê duyệt Báo cáo tài chính quý 2 năm 2015 cho năm tài chính kết thúc ngày 30/06/2015 của Công ty.

Giá Rai, ngày 21/04/2016

**Thay mặt Hội đồng Quản trị**

**Chủ tịch Hội đồng Quản trị**



**NGUYỄN THỊ THU HƯƠNG**

Giá Rai, ngày 21/04/2016

**TM. Ban Giám đốc**

**Tổng Giám đốc**

**NGUYỄN THANH ĐẠM**

## BẢNG CÂN ĐỐI KẾ TOÁN

Tại ngày 31 tháng 03 năm 2016

Đơn vị tính: VND

Chỉ tiêu	Mã số	Thuyết minh	Số cuối năm	Số đầu năm
<b>TÀI SẢN</b>				
<b>A. TÀI SẢN NGẮN HẠN</b>	<b>100</b>		<b>576,551,819,784</b>	<b>484,666,872,851</b>
<b>I. Tiền và các khoản tương đương tiền</b>	<b>110</b>	<b>V.01</b>	<b>29,761,713,073</b>	<b>22,747,354,963</b>
1. Tiền	111		29,761,713,073	22,747,354,963
2. Các khoản tương đương tiền	112			
<b>II. Đầu tư tài chính ngắn hạn</b>	<b>120</b>	<b>V.02</b>		
1. Đầu tư ngắn hạn	121			
2. Dự phòng giảm giá đầu tư ngắn hạn (*)	122			
3. Đầu tư nắm giữ đến ngày đáo hạn	123			
<b>III. Các khoản phải thu ngắn hạn</b>	<b>130</b>	<b>V.03</b>	<b>267,552,452,838</b>	<b>168,674,132,192</b>
1. Phải thu ngắn hạn của khách hàng	131		81,921,461,766	140,023,936,726
2. Trả trước cho người bán ngắn hạn	132		18,927,973,467	19,911,706,966
3. Phải thu nội bộ ngắn hạn	133		156,238,938,853	
4. Phải thu theo tiến độ kế hoạch hợp đồng xây dựng	134			
5. Phải thu về cho vay ngắn hạn	135			
6. Phải thu ngắn hạn khác	136		25,588,931,535	23,863,341,283
7. Dự phòng các khoản phải thu ngắn hạn khó đòi (*)	137		(15,124,852,783)	(15,124,852,783)
8. Tài sản thiếu chờ xử lý	139			
<b>IV. Hàng tồn kho</b>	<b>140</b>	<b>V.04</b>	<b>272,600,598,017</b>	<b>277,996,874,893</b>
1. Hàng tồn kho	141		272,679,096,343	278,075,373,219
2. Dự phòng giảm giá hàng tồn kho (*)	149		(78,498,326)	(78,498,326)
<b>V. Tài sản ngắn hạn khác</b>	<b>150</b>	<b>V.05</b>	<b>6,637,055,856</b>	<b>15,248,510,803</b>
1. Chi phí trả trước ngắn hạn	151		707,886,873	1,010,122,395
2. Thuế GTGT được khấu trừ	152		4,920,799,291	13,266,126,724
3. Thuế và các khoản phải thu nhà nước	154		1,008,369,692	972,261,684
4. Giao dịch mua lại trái phiếu Chính phủ	155			
5. Tài sản ngắn hạn khác				
<b>B. TÀI SẢN DÀI HẠN</b>	<b>200</b>		<b>164,108,252,387</b>	<b>167,118,895,645</b>
<b>I. Các khoản phải thu dài hạn</b>	<b>210</b>	<b>V.06</b>	<b>348,350,400</b>	<b>348,350,400</b>
1. Phải thu dài hạn của khách hàng	211			
2. Trả trước cho người bán dài hạn	212			
3. Vốn kinh doanh ở đơn vị trực thuộc	213			
4. Phải thu nội bộ dài hạn	214			
5. Phải thu về cho vay dài hạn	215			
6. Phải thu dài hạn khác	216		348,350,400	348,350,400
7. Dự phòng phải thu dài hạn khó đòi (*)	219			

## BẢNG CÂN ĐỐI KẾ TOÁN

Tới ngày 31 tháng 03 năm 2016

Đơn vị tính: VND

Chi tiêu	Mã số	Thuyết minh	Số cuối năm	Số đầu năm
<b>TÀI SẢN</b>				
<b>II. Tài sản cố định</b>	220		145,675,116,778	149,124,692,893
1. Tài sản cố định hữu hình	221	V.07	140,341,561,625	143,692,443,824
- Nguyên giá	222		253,199,212,867	252,142,739,231
- Giá trị hao mòn lũy kế (*)	223		(112,857,651,242)	(108,450,295,407)
2. Tài sản cố định thuê tài chính	224	V.08		
- Nguyên giá	225			
- Giá trị hao mòn lũy kế (*)	226			
3. Tài sản cố định vô hình	227	V.9	5,333,555,153	5,432,249,069
- Nguyên giá	228		7,733,177,922	7,733,177,922
- Giá trị hao mòn lũy kế (*)	229		(2,399,622,769)	(2,300,928,853)
<b>III. Bất động sản đầu tư</b>	240	V.10	240	
- Nguyên giá	231			
- Giá trị hao mòn lũy kế (*)	232			
<b>IV. Tài sản dở dang dài hạn</b>	240	V.11	5,721,165,600	4,235,775,899
1. Chi phí SXKD dở dang dài hạn	241			
2. Chi phí xây dựng cơ bản dở dang	242		5,721,165,600	4,235,775,899
<b>V. Đầu tư tài chính dài hạn</b>	250	V.12	1,814,113,636	1,814,113,636
1. Đầu tư vào công ty con	251			
2. Đầu tư vào công ty liên kết, liên doanh	252		1,814,113,636	1,814,113,636
3. Đầu tư góp vốn vào đơn vị khác	253			
4. Dự phòng đầu tư tài chính dài hạn (*)	254			
5. Đầu tư nắm giữ đến ngày đảo hạn	255			
<b>VI. Tài sản dài hạn khác</b>	260	V.13	10,549,505,973	11,595,962,817
1. Chi phí trả trước dài hạn	261		10,549,505,973	11,595,962,817
2. Tài sản thuê thu nhập hoãn lại	262			
3. Thiết bị, vật tư, phụ tùng thay thế dài hạn	263			
4. Tài sản dài hạn khác	268			
<b>TỔNG CỘNG TÀI SẢN (270 = 100 + 200)</b>	270		<u>740,660,072,171</u>	<u>651,785,768,496</u>
<b>NGUỒN VỐN</b>				
<b>A. NỢ PHẢI TRẢ (300 = 310 + 330)</b>	300		654,826,085,223	566,339,375,732
1. Nợ ngắn hạn	310	V.15	575,567,125,183	485,428,955,232

## BẢNG CÂN ĐỐI KẾ TOÁN

Tại ngày 31 tháng 03 năm 2016

Đơn vị tính: VND

Chỉ tiêu	Mã số	Thuyết minh	Số cuối năm	Số đầu năm
1. Phải trả người bán ngắn hạn	311		83,308,980,311	98,858,381,528
2. Người mua trả tiền trước ngắn hạn	312		12,144,810,424	12,105,604,789
3. Thuế và các khoản phải nộp Nhà nước	313		2,320,524,434	8,091,248,439
4. Phải trả người lao động	314		6,514,477,384	6,331,753,369
5. Chi phí phải trả ngắn hạn	315		2,625,000,000	2,625,000,000
6. Phải trả nội bộ ngắn hạn	316		156,238,938,853	
7. Phải trả theo tiến độ kế hoạch hợp đồng xây dựng	317			
8. Doanh thu chưa thực hiện ngắn hạn	318			
9. Phải trả ngắn hạn khác	319		4,165,448,082	6,394,729,389
10. Vay và nợ tài chính ngắn hạn	320		308,095,412,328	351,022,237,718
11. Dự phòng phải trả ngắn hạn	321			
12. Quỹ khen thưởng, phúc lợi	322		153,533,367	
13. Quỹ bình ổn giá	323			
14. Giao dịch mua bán lại trái phiếu Chính phủ	324			
<b>II. Nợ dài hạn</b>	<b>330</b>	<b>V.16</b>	<b>79,258,960,040</b>	<b>80,910,420,500</b>
1. Phải trả dài hạn người bán dài hạn	331			
2. Người mua trả tiền trước dài hạn	332			
3. Chi phí phải trả dài hạn	333			
4. Phải trả nội bộ về vốn kinh doanh	334			
5. Phải trả nội bộ dài hạn	335			
6. Doanh thu chưa thực hiện dài hạn	336			
7. Phải trả dài hạn khác	337			
8. Vay và nợ thuê tài chính dài hạn	338		29,258,960,040	30,935,420,500
9. Trái phiếu chuyển đổi	339		50,000,000,000	49,975,000,000
10. Cổ phiếu ưu đãi	340			
11. Thuế thu nhập hoãn lại phải trả	341			
12. Dự phòng phải trả dài hạn	342			
13. Quỹ phát triển khoa học, công nghệ	343			
<b>B. VỐN CHỦ SỞ HỮU (400 = 410 + 430)</b>	<b>400</b>		<b>85,833,986,948</b>	<b>85,446,392,764</b>
<b>I. Vốn chủ sở hữu</b>	<b>410</b>	<b>V.17</b>	<b>85,833,986,948</b>	<b>85,446,392,764</b>
1. Vốn đầu tư của chủ sở hữu	411		50,000,000,000	50,000,000,000
2. Thặng dư vốn cổ phần	412		21,915,800,000	21,915,800,000
3. Quyền chọn chuyển đổi trái phiếu	413			
4. Vốn khác của chủ sở hữu	414			
5. Cổ phiếu ngân quỹ (*)	415			
6. Chênh lệch đánh giá lại tài sản	416			
7. Chênh lệch tỷ giá hối đoái	417			
8. Quỹ đầu tư phát triển	418		617,225,337	463,691,970
9. Quỹ dự hỗ trợ sắp xếp doanh nghiệp phòng tài chí	419			
10. Quỹ khác thuộc vốn chủ sở hữu	420			
11. Lợi nhuận chưa phân phối	421		13,300,961,611	13,066,900,794



## BẢNG CÂN ĐỐI KẾ TOÁN

Tại ngày 31 tháng 03 năm 2016

Đơn vị tính: VND


Chỉ tiêu	Mã số	Thuyết minh	Số cuối năm	Số đầu năm
- Lợi nhuận chưa phân phối lũy kế đến cuối kỳ trước	421a		12,759,834,060	10,454,651,050
- Lợi nhuận chưa phân phối kỳ này	421b		541,127,551	2,612,249,744
12. Nguồn vốn đầu tư XDCB	422			
<b>II. Nguồn kinh phí, quỹ khác</b>	<b>430</b>			
1. Nguồn kinh phí	431			
2. Nguồn kinh phí đã hình thành TSCĐ	432			
<b>TỔNG CỘNG NGUỒN VỐN (440 = 300 + 400)</b>	<b>440</b>		<b>740,660,072,171</b>	<b>651,785,768,496</b>

Người lập biểu

NGUYỄN THANH LONG

Kế toán trưởng

TRẦN CHÍ NAM



Giá Rai, ngày 21/04/2016

Tổng Giám đốc

NGUYỄN THANH ĐẠM

## BÁO CÁO KẾT QUẢ HOẠT ĐỘNG KINH DOANH

Quý I Năm 2016

Đơn vị tính: VND

Chi tiêu	Thuyết minh	QUÍ I NĂM 2016	QUÍ I NĂM 2015	SỐ LŨY KẾ TỪ ĐẦU NĂM 2016	SỐ LŨY KẾ TỪ ĐẦU NĂM 2015
1. Doanh thu bán hàng và cung cấp dịch vụ	VI.18	129,440,071,799	231,869,345,392	129,440,071,799	231,869,345,392
2. Các khoản giảm trừ doanh thu		5,774,880,514	2,118,622,321	5,774,880,514	2,118,622,321
3. Doanh thu thuần về bán hàng và cung cấp dịch vụ		123,665,191,285	229,750,723,071	123,665,191,285	229,750,723,071
4. Giá vốn hàng bán	VI.19	95,626,980,331	195,070,499,010	95,626,980,331	195,070,499,010
5. Lợi nhuận gộp về bán hàng và cung cấp dịch vụ		28,038,210,954	34,680,224,061	28,038,210,954	34,680,224,061
6. Doanh thu hoạt động tài chính	VI.20	3,103,941,313	2,018,409,913	3,103,941,313	2,018,409,913
7. Chi phí tài chính	VI.21	6,391,235,519	7,033,659,727	6,391,235,519	7,033,659,727
+ Trong đó: chi phí lãi vay		5,576,059,117	6,490,378,906	5,576,059,117	6,490,378,906
8. Chi phí bán hàng		17,023,221,254	19,156,550,776	17,023,221,254	19,156,550,776
9. Chi phí quản lý doanh nghiệp		5,748,646,617	7,031,954,920	5,748,646,617	7,031,954,920
10. Lợi nhuận thuần từ hoạt động kinh doanh		1,979,048,877	3,476,468,551	1,979,048,877	3,476,468,551
11. Thu nhập khác	VI.22	92,500,488	1,607,419	92,500,488	1,607,419
12. Chi phí khác	VI.23	1,530,421,814	646,138,220	1,530,421,814	646,138,220
13. Lợi nhuận khác		(1,437,921,326)	(644,530,801)	-1,437,921,326	-644,530,801
14. Tổng lợi nhuận kế toán trước thuế	VI.24	541,127,551	2,831,937,750	541,127,551	2,831,937,750
15. Chi phí thuế TNDN hiện hành	VI.24	-	566,387,550	-	566,387,550
16. Chi phí thuế TNDN hoãn lại	VI.24	-	-	-	-
17. Lợi nhuận sau thuế thu nhập doanh nghiệp	VI.24	541,127,551	2,265,550,200	541,127,551	2,265,550,200
18. Lợi cơ bản trên cổ phiếu		541,127,551	2,265,550,200	541,127,551	2,265,550,200
19. Lợi suy giảm trên cổ phiếu		-	-	-	-

**Người lập biểu**

**NGUYỄN THANH LONG**


**Kế toán trưởng**

**TRẦN CHÍ NAM**

Giá Rai, ngày 21/04/2016

**Tổng Giám đốc**

**NGUYỄN THANH DẠM**



## BÁO CÁO LƯU CHUYỂN TIỀN TỆ

(Theo phương pháp trực tiếp)

Quý 1 Năm 2016

Đơn vị tính: VND

Chi tiêu	Thuyết minh	QUÍ 1 NĂM 2016	QUÍ 1 NĂM 2015
<b>I. Lưu chuyển tiền từ hoạt động kinh doanh</b>			
1. Tiền thu từ bán hàng, cung cấp dịch vụ và doanh thu khác		245,744,599,838	351,434,177,459
2. Tiền chi trả cho người cung cấp hàng hóa và dịch vụ		(169,074,282,351)	(277,013,244,866)
3. Tiền chi trả cho người lao động		(13,262,586,843)	(17,694,564,506)
4. Tiền lãi vay đã chi trả		(5,728,825,303)	(6,996,049,657)
5. Tiền chi nộp thuế thu nhập doanh nghiệp			
6. Tiền thu khác từ hoạt động kinh doanh		89,529,567,526	134,271,380,860
7. Tiền chi khác cho hoạt động kinh doanh		(92,684,495,548)	(141,084,973,825)
<b>Lưu chuyển tiền thuần từ hoạt động kinh doanh</b>		<b>54,523,977,319</b>	<b>42,916,725,465</b>
<b>II. Lưu chuyển tiền từ hoạt động đầu tư</b>			
1. Tiền chi để mua sắm, xây dựng TSCĐ và các tài sản dài hạn		(298,653,137)	(566,481,924)
2. Tiền thu từ thanh lý, nhượng bán TSCĐ và các tài sản dài hạn			(207,318,231)
3. Tiền chi cho vay, mua các công cụ nợ của đơn vị khác			
4. Tiền thu hồi cho vay, bán lại các công cụ nợ của đơn vị khác			
5. Tiền chi đầu tư góp vốn vào đơn vị khác			
6. Tiền thu hồi đầu tư góp vốn vào đơn vị khác			
7. Tiền thu lãi cho vay, cổ tức và lợi nhuận được chia		2,348,584,777	133,250,698
<b>Lưu chuyển tiền thuần từ hoạt động đầu tư</b>		<b>2,049,931,640</b>	<b>(640,549,457)</b>
<b>III. Lưu chuyển tiền từ hoạt động tài chính</b>			
1. Tiền thu từ phát hành cổ phiếu, nhận vốn góp của chủ sở hữu			
2. Tiền chi trả vốn góp cho các chủ sở hữu, mua lại cổ phiếu của doanh nghiệp đã phát hành			
3. Tiền vay ngắn hạn, dài hạn nhận được		274,177,577,188	449,538,771,200
4. Tiền chi trả nợ gốc vay		(323,737,128,037)	(488,227,653,965)
5. Tiền chi trả nợ thuê tài chính			
6. Cổ tức, lợi nhuận đã trả cho chủ sở hữu			
<b>Lưu chuyển tiền thuần từ hoạt động tài chính</b>		<b>(49,559,550,849)</b>	<b>(38,688,882,765)</b>
<b>Lưu chuyển tiền thuần trong kỳ</b>		<b>7,014,358,110</b>	<b>3,587,293,243</b>
<b>Tiền và tương đương tiền đầu năm</b>		<b>22,747,354,963</b>	<b>25,090,528,740</b>
<b>Ảnh hưởng của thay đổi tỷ giá hối đoái quy đổi ngoại tệ</b>			
<b>Tiền và tương đương tiền cuối năm</b>		<b>29,761,713,073</b>	<b>28,677,821,983</b>

Giá Rai, ngày 21/04/2016

Người lập biểu

Kế toán trưởng

Tổng Giám đốc

NGUYỄN THANH LONG

RÀN CHÍ NAM

NGUYỄN THANH ĐẠM

## BẢN THUYẾT MINH BÁO CÁO TÀI CHÍNH

Quý 1 Năm 2016

### I. Đặc điểm hoạt động của doanh nghiệp

#### 1. Hình thức sở hữu vốn

Công ty Cổ phần Thủy sản Bạc Liêu được thành lập theo Giấy chứng nhận đăng ký kinh doanh số 1900253340 ngày 20 tháng 7 năm 2006 và thay đổi lần thứ 15 ngày 10 tháng 3 năm 2015 do Sở Kế hoạch và Đầu tư Bạc Liêu cấp.

Vốn điều lệ của Công ty theo Giấy chứng nhận đăng ký kinh doanh là 50.000.000.000 VND.

Vốn góp của Công ty tại ngày 31/03/2016.. là 50.000.000.000 VND.

Trụ sở chính của Công ty tại 89, QL. 1A, Khóm 2, Phường 1, Tx. Giá Rai, tỉnh Bạc Liêu.

#### 2. Lĩnh vực kinh doanh

- Sản xuất - Thương mại

#### 3. Ngành nghề kinh doanh:

- Chế biến, bảo quản thủy sản và các sản phẩm từ thủy sản.

#### 4. Chu kỳ sản xuất kinh doanh thông thường:

#### 6. Đặc điểm hoạt động của doanh nghiệp trong năm tài chính có ảnh hưởng tới Báo cáo tài chính:

### II. Chế độ và chính sách kế toán áp dụng tại Công ty

#### 1. Kỳ kế toán, đơn vị tiền tệ sử dụng trong kế toán

Niên độ kế toán của Công ty bắt đầu từ ngày 01/01 và kết thúc vào ngày 31/12 hàng năm.

Đơn vị tiền tệ sử dụng trong ghi chép kế toán là đồng Việt Nam (VND)

### III Chuẩn mực và Chế độ kế toán áp dụng

#### 1. Chế độ kế toán áp dụng:

Công ty áp dụng Chế độ kế toán doanh nghiệp ban hành theo Thông tư số 200/2014/TT/BTC ngày 22/12/2014 của Bộ Tài chính và các Thông tư văn bản hướng dẫn bổ sung.

#### 2. Tuyên bố về việc tuân thủ Chuẩn mực kế toán và Chế độ kế toán

Công ty đã áp dụng các Chuẩn mực kế toán Việt Nam và các văn bản hướng dẫn Chuẩn mực do Nhà nước đã ban hành. Các báo cáo tài chính được lập và trình bày theo đúng quy định của chuẩn mực, thông tư hướng dẫn thực hiện chuẩn mực và Chế độ kế toán hiện hành đang áp dụng.

#### 3. Hình thức kế toán áp dụng

Công ty áp dụng hình thức sổ kế toán .....

### IV Các chính sách kế toán áp dụng

#### 1. Nguyên tắc xác định các khoản tiền: tiền mặt, tiền gửi ngân hàng, tiền đang chuyển

##### *Nguyên tắc xác định các khoản tương đương tiền*

Nguyên tắc xác định các khoản tương đương tiền là các khoản đầu tư ngắn hạn không quá 3 tháng có khả năng chuyển đổi dễ dàng thành tiền và không có nhiều rủi ro trong chuyển đổi thành tiền kể từ ngày mua khoản đầu tư đó tại thời điểm báo cáo.

##### *Nguyên tắc, phương pháp chuyển đổi các đồng tiền khác*

Các nghiệp vụ kinh tế phát sinh bằng ngoại tệ được quy đổi ra đồng Việt Nam theo tỷ giá giao dịch thực tế tại thời điểm phát sinh nghiệp vụ.

## BẢN THUYẾT MINH BÁO CÁO TÀI CHÍNH

### Quý 1 Năm 2016

Chênh lệch tỷ giá thực tế phát sinh trong kỳ của các khoản mục tiền tệ có gốc ngoại tệ tại thời phát sinh được hạch toán theo tỷ giá thực tế phát sinh của ngân hàng thương mại nơi doanh nghiệp mở tài khoản và được hạch toán vào doanh thu hoặc chi phí tài chính trong năm tài chính.

Chênh lệch tỷ giá do đánh giá lại số dư các khoản mục tiền tệ có gốc ngoại tệ tại thời điểm cuối năm được hạch toán theo tỷ giá mua vào của ngân hàng thương mại nơi doanh nghiệp mở tài khoản hoặc tỷ giá bình quân của các ngân hàng thương mại nơi doanh nghiệp mở nhiều tài khoản công bố tại thời điểm lập báo cáo tài chính và được hạch toán bù trừ chênh lệch tăng, giảm số còn lại được kết chuyển vào doanh thu hoặc chi phí tài chính trong năm tài chính và không chia cổ tức trên chênh lệch tỷ giá do đánh giá lại số dư cuối kỳ này.

#### 2. Nguyên tắc ghi nhận các khoản đầu tư tài chính:

Là các khoản đầu tư ra bên ngoài doanh nghiệp nhằm mục đích sử dụng hợp lý vốn nâng cao hiệu quả hoạt động của doanh nghiệp như : Đầu tư góp vốn vào công ty con, công ty liên doanh, liên kết, đầu tư chứng khoán và các khoản đầu tư tài chính khác...

- Các khoản đầu tư được coi như "tương đương tiền" là khoản đầu tư không có nhiều rủi ro, dễ chuyển hóa thành tiền và có thời hạn thu hồi hoặc đáo hạn không quá 3 tháng kể từ ngày mua khoản đầu tư đó.

- Khoản đầu tư có thời hạn thu hồi vốn dưới 1 năm được phân loại là tài sản ngắn hạn.

- Khoản đầu tư có thời hạn thu hồi vốn trên 1 năm được phân loại là tài sản dài hạn.

**2.1 Chứng khoán kinh doanh:** Là khoản đầu tư mua chứng khoán và công cụ tài chính khác như thương phiếu, hợp đồng kỳ hạn, hợp đồng hoán đổi... với mục đích kinh doanh (chờ tăng giá bán kiếm lời);

#### 2.2 Kế toán các khoản đầu tư vào công ty con, công ty liên doanh, liên kết:

Khoản đầu tư vào công ty con, công ty liên kết được kế toán theo phương pháp giá gốc. Lợi nhuận thuần được chia từ công ty con, công ty liên kết phát sinh sau ngày đầu tư được ghi nhận vào Báo cáo Kết quả hoạt động kinh doanh. Các khoản được chia khác (ngoài lợi nhuận thuần) được coi là phần thu hồi các khoản đầu tư và được ghi nhận là khoản giảm trừ giá gốc đầu tư.

Khoản đầu tư vào công ty liên doanh được kế toán theo phương pháp giá gốc. Khoản vốn góp liên doanh không điều chỉnh theo thay đổi của phần sở hữu của công ty trong tài sản thuần của công ty liên doanh. Báo cáo Kết quả hoạt động kinh doanh của Công ty phản ánh khoản thu nhập được chia từ lợi nhuận thuần lũy kế của Công ty liên doanh phát sinh sau khi góp vốn liên doanh.

Hoạt động liên doanh theo hình thức Hoạt động kinh doanh đồng kiểm soát và Tài sản đồng kiểm soát được Công ty áp dụng nguyên tắc kế toán chung như với các hoạt động kinh doanh thông thường khác. Trong đó:

- Công ty theo dõi riêng các khoản thu nhập, chi phí liên quan đến hoạt động liên doanh và thực hiện phân bổ cho các bên trong liên doanh theo hợp đồng liên doanh;

- Công ty theo dõi riêng tài sản góp vốn liên doanh, phần vốn góp vào tài sản đồng kiểm soát và các khoản công nợ chung, công nợ riêng phát sinh từ hoạt động liên doanh.

**2.3 Dự phòng đầu tư tài chính :** Là dự phòng phần tổn thất do giảm giá chứng khoán doanh nghiệp đang nắm giữ có thể xảy ra, hoặc dự phòng các khoản đầu tư dài hạn khác do doanh nghiệp đầu tư vào doanh nghiệp khác

- **Dự phòng đầu tư chứng khoán:** Là các loại chứng khoán do doanh nghiệp nắm giữ một cách hợp pháp, được tự do chuyển đổi trên thị trường tại ngày lập báo cáo tài chính, có sự giảm giá; Mức trích lập là giá trị ghi sổ với giá trị thuần có thể thực hiện được; Doanh nghiệp trích lập dự phòng cho từng loại chứng khoán, thông thường là thời điểm cuối năm tài chính, trường hợp lập báo cáo tài chính giữa niên độ có sự biến động lớn về dự phòng thì có thể trích thêm hoặc hoàn nhập dự phòng về đầu tư chứng khoán tại ngày lập BCTC giữa niên

#### 3. Nguyên tắc kế toán các khoản phải thu:

**3.1. Nguyên tắc ghi nhận:** Các khoản phải thu khách hàng, khoản trả trước cho người bán, phải thu nội bộ và các khoản phải thu khác tại thời điểm báo cáo, nếu:

## BẢN THUYẾT MINH BÁO CÁO TÀI CHÍNH

Quý 1 Năm 2016

- Có thời hạn thu hồi hoặc thanh toán dưới 1 năm được phân loại là tài sản ngắn hạn.

- Có thời hạn thu hồi hoặc thanh toán trên 1 năm được phân loại là tài sản dài hạn.

**3.2. Lập dự phòng phải thu khó đòi:** Dự phòng nợ phải thu khó đòi thể hiện phần giá trị dự kiến bị tổn thất của các khoản nợ phải thu có khả năng không được khách hàng thanh toán đối với các khoản phải thu tại thời điểm lập Báo cáo tài chính.

### 4. Nguyên tắc ghi nhận hàng tồn kho

**4.1 Nguyên tắc ghi nhận:** Hàng tồn kho được tính theo giá gốc. Trường hợp giá trị thuần có thể thực hiện được thấp hơn giá gốc thì phải tính theo giá trị thuần có thể thực hiện được. Giá gốc hàng tồn kho bao gồm chi phí mua, chi phí chế biến và các chi phí liên quan trực tiếp khác phát sinh để có được hàng tồn kho ở địa điểm và trạng thái hiện tại

Hàng tồn kho không bao gồm chi phí sản xuất kinh doanh dở dang vượt quá một chu kỳ sản xuất kinh doanh thông thường mà nó sẽ được trình bày ở khoản mục " Chi phí sản xuất kinh doanh dở dang dài hạn".

### 4.2 Phương tính giá trị hàng tồn kho:

Giá trị hàng tồn kho cuối kỳ được xác định theo phương pháp, bình quân gia quyền hay giá đích danh nhập trước xuất trước, hoặc nhập sau xuất trước...

### 4.3 Phương pháp hạch toán hàng tồn kho:

Hàng tồn kho được hạch toán theo phương pháp kê khai thường xuyên, hay định kỳ...

### 4.4 Phương pháp trích lập dự phòng giảm giá hàng tồn kho:

Dự phòng giảm giá hàng tồn kho được lập vào thời điểm cuối năm là số chênh lệch giữa giá gốc của hàng tồn kho lớn hơn giá trị thuần có thể thực hiện được của chúng.

### 5. Nguyên tắc ghi nhận và khấu hao tài sản cố định, thuê tài chính, bất động sản đầu tư:

Tài sản cố định hữu hình, tài sản cố định vô hình được ghi nhận theo giá gốc. Trong quá trình sử dụng, tài sản cố định hữu hình, tài sản cố định vô hình được ghi nhận theo nguyên giá, hao mòn lũy kế và giá trị còn lại.

Tài sản cố định thuê tài chính được ghi nhận nguyên giá theo giá trị hợp lý hoặc giá trị hiện tại của khoản thanh toán tiền thuê tối thiểu (không bao gồm thuế GTGT) và các chi phí trực tiếp phát sinh ban đầu liên quan đến TSCĐ thuê tài chính. Trong quá trình sử dụng, tài sản cố định thuê tài chính được ghi nhận theo nguyên giá, hao mòn lũy kế và giá trị còn lại.

Khấu hao được trích theo phương pháp đường thẳng. Thời gian khấu hao được ước tính như sau:

- Nhà cửa, vật kiến trúc	..... năm
- Máy móc, thiết bị	..... năm
- Phương tiện vận tải	..... năm
- Thiết bị văn phòng	..... năm
- Tài sản vô hình và các tài sản khác	..... năm

TSCĐ thuê tài chính được trích khấu hao như TSCĐ của Công ty. Đối với TSCĐ thuê tài chính không chắc chắn sẽ được mua lại thì sẽ được tính trích khấu hao theo thời hạn thuê khi thời hạn thuê ngắn hơn thời gian sử dụng hữu ích của nó.

Bất động sản đầu tư được ghi nhận theo giá gốc. Trong quá trình nắm giữ chờ tăng giá, hoặc cho thuê hoạt động, bất động sản đầu tư được ghi nhận theo nguyên giá, hao mòn lũy kế và giá trị còn lại.

Bất động sản đầu tư được tính, trích khấu hao như TSCĐ khác của Công ty.

### 6. Nguyên tắc ghi nhận và vốn hoá các khoản chi phí đi vay

Chi phí đi vay được ghi nhận vào chi phí sản xuất, kinh doanh trong kỳ khi phát sinh, trừ chi phí đi vay liên quan trực tiếp đến việc đầu tư xây dựng hoặc sản xuất tài sản dở dang được tính vào giá trị của tài sản đó (được vốn hoá) khi có đủ các điều kiện quy định trong Chuẩn mực Kế toán Việt Nam số 16 "Chi phí đi vay".

### 7. Nguyên tắc ghi nhận và phân bổ chi phí trả trước

## BẢN THUYẾT MINH BÁO CÁO TÀI CHÍNH

Quý 1 Năm 2016

Các chi phí trả trước có giá trị lớn cần được phân bổ dần trong nhiều quý nhưng không quá 01 năm tài chính hoặc không quá một chu kỳ sản xuất thông thường được ghi nhận là chi phí trả trước ngắn hạn, còn các khoản chi phí trả trước trên 12 tháng hoặc trên một chu kỳ sản xuất thông thường được trình bày là chi phí trả trước dài hạn.

### 8. Nguyên tắc ghi nhận chi phí phải trả

Các khoản chi phí thực tế chưa phát sinh nhưng được trích trước vào chi phí sản xuất, kinh doanh trong kỳ để đảm bảo khi chi phí phát sinh thực tế không gây đột biến cho chi phí sản xuất kinh doanh trên cơ sở đảm bảo nguyên tắc phù hợp giữa doanh thu và chi phí. Khi các chi phí đó phát sinh, nếu có chênh lệch với số đã trích, kế toán tiến hành ghi bổ sung hoặc ghi giảm chi phí tương ứng với phần chênh lệch.

### 9. Ghi nhận các khoản phải trả:

Các khoản phải trả người bán, phải trả nội bộ, phải trả khác, khoản vay tại thời điểm báo cáo, nếu:

- Có thời hạn thanh toán dưới 1 năm được phân loại là nợ ngắn hạn.
- Có thời hạn thanh toán trên 1 năm được phân loại là nợ dài hạn.

Thuế thu nhập hoãn lại được phân loại là nợ dài hạn.

Nguyên tắc và phương pháp ghi nhận các khoản dự phòng phải trả :

Giá trị được ghi nhận của một khoản dự phòng phải trả là giá trị được ước tính hợp lý nhất về khoản tiền sẽ phải chi để thanh toán nghĩa vụ nợ hiện tại tại ngày kết thúc kỳ kế toán năm hoặc tại ngày kết thúc kỳ kế toán giữa niên độ.

Chỉ những khoản chi phí liên quan đến khoản dự phòng phải trả đã lập ban đầu mới được bù đắp bằng khoản dự phòng phải trả đó.

Khoản chênh lệch giữa số dự phòng phải trả đã lập ở kỳ kế toán trước chưa sử dụng hết lớn hơn số dự phòng phải trả lập ở kỳ báo cáo được hoàn nhập ghi giảm chi phí sản xuất, kinh doanh trong kỳ trừ khoản chênh lệch lớn hơn của khoản dự phòng phải trả về bảo hành công trình xây lắp được hoàn nhập vào thu nhập khác trong kỳ.

### 10. Nguyên tắc ghi nhận vốn chủ sở hữu

Vốn đầu tư của chủ sở hữu được ghi nhận theo số vốn thực góp của chủ sở hữu.

Thặng dư vốn cổ phần được ghi nhận theo số chênh lệch lớn hơn/ hoặc nhỏ hơn giữa giá thực tế phát hành và mệnh giá cổ phiếu khi phát hành cổ phiếu lần đầu, phát hành bổ sung hoặc tái phát hành cổ phiếu quỹ.

Vốn khác của chủ sở hữu được ghi theo giá trị còn lại giữa giá trị hợp lý của các tài sản mà doanh nghiệp được các tổ chức, cá nhân khác tặng, biếu sau khi trừ (-) các khoản thuế phải nộp (nếu có) liên quan đến các tài sản được tặng, biếu này và không bổ sung vốn kinh doanh từ kết quả hoạt động kinh doanh.

Cổ phiếu quỹ là cổ phiếu do Công ty phát hành và sau đó mua lại. Cổ phiếu quỹ được ghi nhận theo giá trị thực tế và trình bày trên Bảng Cân đối kế toán là một khoản ghi giảm vốn chủ sở hữu.

Cổ tức phải trả cho các cổ đông được ghi nhận là khoản phải trả trong Bảng Cân đối kế toán của Công ty sau khi có thông báo chia cổ tức của Hội đồng Quản trị Công ty.

Chênh lệch tỷ giá hối đoái phản ánh trên bảng cân đối kế toán là chênh lệch tỷ giá hối đoái phát sinh hoặc đánh giá lại cuối kỳ của các khoản mục có gốc ngoại tệ của hoạt động đầu tư xây dựng cơ bản.

Lợi nhuận sau thuế chưa phân phối là số lợi nhuận từ các hoạt động của doanh nghiệp sau khi trừ (-) các khoản điều chỉnh do áp dụng hồi tố thay đổi chính sách kế toán và điều chỉnh hồi tố sai sót trọng yếu của các năm trước.

### 11. Nguyên tắc và phương pháp ghi nhận doanh thu

#### **Doanh thu bán hàng**

Doanh thu bán hàng được ghi nhận khi đồng thời thỏa mãn các điều kiện sau:



## BẢN THUYẾT MINH BÁO CÁO TÀI CHÍNH

### Quý 1 Năm 2016

- Phần lớn rủi ro và lợi ích gắn liền với quyền sở hữu sản phẩm hoặc hàng hóa đã được chuyển giao cho người mua;
- Công ty không còn nắm giữ quyền quản lý hàng hóa như người sở hữu hàng hóa hoặc quyền kiểm soát hàng hóa;
- Doanh thu được xác định tương đối chắc chắn;
- Công ty đã thu được hoặc sẽ thu được lợi ích kinh tế từ giao dịch bán hàng;
- Xác định được chi phí liên quan đến giao dịch bán hàng

#### **Doanh thu cung cấp dịch vụ**

Doanh thu cung cấp dịch vụ được ghi nhận khi kết quả của giao dịch đó được xác định một cách đáng tin cậy. Trường hợp việc cung cấp dịch vụ liên quan đến nhiều kỳ thì doanh thu được ghi nhận trong kỳ theo kết quả phần công việc đã hoàn thành vào ngày lập Bảng Cân đối kế toán của kỳ đó. Kết quả của giao dịch cung cấp dịch vụ được xác định khi thỏa mãn các điều kiện sau:

- Doanh thu được xác định tương đối chắc chắn;
- Có khả năng thu được lợi ích kinh tế từ giao dịch cung cấp dịch vụ đó;
- Xác định được phần công việc đã hoàn thành vào ngày lập Bảng cân đối kế toán;
- Xác định được chi phí phát sinh cho giao dịch và chi phí để hoàn thành giao dịch cung cấp dịch vụ đó

Phần công việc cung cấp dịch vụ đã hoàn thành được xác định theo phương pháp đánh giá công việc hoàn thành.

#### **Doanh thu hoạt động tài chính**

Doanh thu phát sinh từ tiền lãi, tiền bản quyền, cổ tức, lợi nhuận được chia và các khoản doanh thu hoạt động tài chính khác được ghi nhận khi thỏa mãn đồng thời hai (2) điều kiện sau:

- Có khả năng thu được lợi ích kinh tế từ giao dịch đó;
- Doanh thu được xác định tương đối chắc chắn.

Cổ tức, lợi nhuận được chia được ghi nhận khi Công ty được quyền nhận cổ tức hoặc được quyền nhận lợi nhuận từ việc góp vốn.

#### **12. Nguyên tắc và phương pháp ghi nhận chi phí tài chính**

Các khoản chi phí được ghi nhận vào chi phí tài chính gồm:

- Chi phí hoặc các khoản lỗ liên quan đến các hoạt động đầu tư tài chính;
- Chi phí cho vay và đi vay vốn;
- Các khoản lỗ do thay đổi tỷ giá hối đoái của các nghiệp vụ phát sinh liên quan đến ngoại tệ;
- Dự phòng giảm giá đầu tư chứng khoán.

Các khoản trên được ghi nhận theo tổng số phát sinh trong kỳ, không bù trừ với doanh thu hoạt động tài chính.

#### **13. Nguyên tắc và phương pháp ghi nhận chi phí thuế thu nhập doanh nghiệp hiện hành, chi phí thuế thu nhập doanh nghiệp hoãn lại**

Chi phí thuế thu nhập doanh nghiệp hiện hành được xác định trên cơ sở thu nhập chịu thuế và thuế suất thuế TNDN trong năm hiện hành.

Chi phí thuế thu nhập doanh nghiệp hoãn lại được xác định trên cơ sở số chênh lệch tạm thời được khấu trừ, số chênh lệch tạm thời chịu thuế và thuế suất thuế TNDN.



## BẢN THUYẾT MINH BÁO CÁO TÀI CHÍNH

Quý 1 Năm 2016

### 2.2 Các khoản đầu tư nắm giữ đến ngày đáo hạn:

#### a. Ngắn hạn:

- Tiền gửi có kỳ hạn -
- Trái phiếu
- Các khoản đầu tư khác

#### b. Dài hạn:

- Tiền gửi có kỳ hạn
- Trái phiếu
- Các khoản đầu tư khác

### Tổng cộng

### 2.3 Đầu tư góp vốn vào đơn vị khác

- Đầu tư vào công ty con

Chi tiết số dư như sau:

+

+

- Đầu tư vào công ty liên doanh, liên kết

Chi tiết số dư như sau:

- + Công Ty TNHH TM - DV Khang Phú

+

- Đầu tư vào các đơn vị khác

Chi tiết số dư như sau:

+

+

	Số cuối năm			Số đầu năm		
	Giá trị gốc	Giá trị hợp lý	Dự phòng	Giá trị gốc	Giá trị hợp lý	Dự phòng
		1,814,113,636		1,814,113,636		
	1,814,113,636	1,814,113,636		1,814,113,636	1,814,113,636	
	1,814,113,636	1,814,113,636		1,814,113,636	1,814,113,636	

**BẢN THUYẾT MINH BÁO CÁO TÀI CHÍNH**  
*Quý 1 Năm 2016*

Tổng cộng

1,814,113,636

1,814,113,636

- Tóm tắt hoạt động của các công ty con, công ty liên doanh, liên kết:
- Các giao dịch chủ yếu giữa doanh nghiệp với công ty con, công ty liên doanh, liên kết:
- Trường hợp không xác định được giá trị hợp lý thì giải trình nêu lý do:

## BẢN THUYẾT MINH BÁO CÁO TÀI CHÍNH

### Quý 1 Năm 2016

**V. Thông tin bổ sung cho các khoản mục trình bày trong Bảng cân đối kế toán và Báo cáo kết quả hoạt động kinh doanh**

	<i>Số cuối năm</i>	<i>Số đầu năm</i>
<i>Đơn vị tính: VND</i>		
<b>3. CÁC KHOẢN PHẢI THU KHÁCH HÀNG</b>		
<b>3.1 Phải thu khách hàng ngắn hạn</b>	<u>81,921,461,766</u>	<u>140,023,936,726</u>
Chi tiết số dư như sau:		
+ Khách hàng trong nước	19,661,788,486	18,456,036,354
+ Khách hàng nước ngoài	62,259,673,280	121,567,900,372
+ Các đối tượng khác		
<b>3.2 Phải thu khách hàng dài hạn</b>		
Chi tiết số dư như sau:		
+		
+		
+ Các đối tượng khác		
<b>4. CÁC KHOẢN PHẢI KHÁC</b>		
<b>4.1 Phải thu ngắn hạn khác</b>	<u>25,588,931,535</u>	<u>23,863,341,283</u>
- Phải thu về cổ phần hóa		
Chi tiết số dư như sau:		
+		
+		
- Phải thu về cổ tức và lợi nhuận được chia		
- Phải thu của người lao động	8,382,711,339	7,419,336,315
- Ký cược, ký quỹ	383,233,000	233,233,000
- Phải thu khác	16,822,987,196	16,210,771,968
Chi tiết số dư như sau:		
Phải thu khác (Văn phòng)	16,822,987,196	16,210,771,968
'+ Tsubasa International Co.,Ltd	2,122,125,000	2,122,125,000
'+ Ông Nguyễn Thanh Đạm	4,078,074,051	3,427,147,084
'+ Công ty TNHH MTV TM D.A.T	2,422,618,412	2,422,618,412
'+ Các khoản phải thu khác	7,594,066,379	7,752,831,563
Phải thu khác (Chi Nhánh)	606,103,354	486,049,909
<b>4.2 Phải thu dài hạn khác</b>	<u>348,350,400</u>	<u>348,350,400</u>
- Phải thu về cổ phần hóa		
Chi tiết số dư như sau:		
+		
+		
- Phải thu về cổ tức và lợi nhuận được chia		
- Phải thu về lao động		
- Phải thu của người lao động		
- Ký cược, ký quỹ	348,350,400	348,350,400
- Phải thu khác		
Chi tiết số dư như sau:		

## BẢN THUYẾT MINH BÁO CÁO TÀI CHÍNH

Quý 1 Năm 2016

+ + + Các đối tượng khác		
<b>Tổng cộng</b>	<b>25,937,281,935</b>	<b>24,211,691,683</b>
<b>5. NỢ XẤU</b>	<i>Số cuối năm</i>	<i>Số đầu năm</i>
- Tổng giá trị nợ xấu		
Chi tiết số dư như sau:		
+		
+		
- Khả năng thu hồi nợ xấu:		
<b>6. HÀNG TỒN KHO</b>	<i>Số cuối năm</i>	<i>Số đầu năm</i>
- Hàng mua đang đi đường		
- Nguyên liệu, vật liệu	12,593,201,071	11,529,805,323
- Công cụ, dụng cụ	2,164,645,268	238,099,148
- Chi phí sản xuất kinh doanh dở dang	5,048,289,271	5,327,668,270
- Thành phẩm	242,737,811,271	259,961,351,016
- Hàng hóa	1,135,149,462	1,018,449,462
- Hàng hóa gửi bán		
- Hàng hóa kho bảo thuế		
- Dự phòng giảm giá hàng tồn kho	(78,498,326)	(78,498,326)
<b>Cộng giá gốc của hàng tồn kho</b>	<b>263,600,598,017</b>	<b>277,996,874,893</b>
	<b>(9,000,000,000)</b>	
<b>Ghi Chú:</b>		
(*) Giá trị hàng hóa ghi sổ hàng tồn kho ứ đọng, kém phẩm chất.....		
(*) Giá trị hàng hóa ghi sổ dùng để thế chấp, cầm cố đảm bảo cho các khoản vay, nợ .....		
(**) Lý do trích lập, hoàn nhập dự phòng giảm giá hàng tồn kho trong năm .....		
(***) .....		
<b>7. TÀI SẢN DỒ DANG DÀI HẠN</b>	<i>Số cuối năm</i>	<i>Số đầu năm</i>
- Chi phí sản xuất kinh doanh dở dang dài hạn		
Chi tiết số dư như sau:		
+		
+		
- Xây dựng cơ bản dở dang	5,721,165,600	4,235,775,899
Chi tiết số dư như sau:		
+ Chi phí mua sắm TSCĐ	3,421,304,029	2,441,602,783
+ Chi phí XD CB dở dang	1,546,893,153	1,120,347,698
+ Chi phí sửa chữa TSCĐ	752,968,418	673,825,418
<b>Tổng cộng</b>	<b>5,721,165,600</b>	<b>4,235,775,899</b>

**BẢN THUYẾT MINH BÁO CÁO TÀI CHÍNH**  
*Quý I Năm 2016*

**8. TĂNG, GIẢM TÀI SẢN CỐ ĐỊNH HỮU HÌNH**

*Đơn vị tính: VND*

Chỉ tiêu	Nhà cửa vật kiến trúc	Máy móc thiết bị	Phương tiện vận tải	Thiết bị văn phòng	TSCĐ khác	Tổng cộng
<b>I. Nguyên giá TSCĐ hữu hình</b>						
1. Số dư đầu kỳ	58,306,618,430	150,593,633,619	40,269,907,778	2,774,579,404	198,000,000	252,142,739,231
2. Số tăng trong kỳ	1,128,868,181	2,578,145,455		53,460,000		3,760,473,636
- Mua trong năm		1,226,145,455		53,460,000		1,279,605,455
- Đầu tư XDCN hoàn thành	1,128,868,181					1,128,868,181
- Tăng khác		1,352,000,000				1,352,000,000
3. Số giảm trong kỳ		2,704,000,000				2,704,000,000
- Chuyển sang BDS đầu tư						
- Thanh lý, nhượng bán		2,704,000,000				2,704,000,000
- Giảm khác						
4. Số dư cuối kỳ	59,435,486,611	150,467,779,074	40,269,907,778	2,828,039,404	198,000,000	253,199,212,867
<b>II. Giá trị hao mòn lũy kế</b>						
1. Số dư đầu kỳ	20,619,157,098	72,665,139,423	13,342,987,103	1,817,928,815	5,082,968	108,450,295,407
2. Khấu hao trong kỳ	2,713,968,713	3,379,517,555	838,214,631	28,921,572	9,900,000	6,970,522,471
- Khấu hao tăng trong năm	2,713,968,713	2,097,934,237	838,214,631	28,921,572	9,900,000	5,688,939,153
- Tăng khác		1,281,583,318				1,281,583,318
3. Giảm trong kỳ		2,563,166,636				2,563,166,636
- Thanh lý, nhượng bán						
- Giảm khác		2,563,166,636				2,563,166,636
4. Số dư cuối kỳ	23,333,125,811	73,481,490,342	14,181,201,734	1,846,850,387	14,982,968	112,857,651,242
<b>III. Giá trị còn lại của TSCĐ hữu hình</b>						
1. Tái ngày đầu kỳ	37,687,461,332	77,928,494,196	26,926,920,675	956,650,589	192,917,032	143,692,443,824
2. Tái ngày cuối kỳ	36,102,360,800	76,986,288,732	26,088,706,044	981,189,017	183,017,032	140,341,561,625

## BẢN THUYẾT MINH BÁO CÁO TÀI CHÍNH

Quý 1 Năm 2016

### 9. TĂNG, GIẢM TÀI SẢN CÓ ĐỊNH THUÊ TÀI CHÍNH

Đơn vị tính: VND

Chi tiêu	Nhà cửa vật kiến trúc	Máy móc thiết bị	Phương tiện vận tải	Thiết bị văn phòng	TSCĐ khác	Tổng cộng
<b>I. Nguyên giá TSCĐ thuê tài chính</b>						
<b>1. Số dư đầu năm</b>						
<b>2. Số tăng trong năm</b>						
- Mua TSCĐ tài chính trong năm						
- Thuê lại TSCĐ tài chính trong năm						
- Tăng khác						
<b>3. Số giảm trong năm</b>						
- Trả lại TSCĐ thuê tài chính						
- Giảm khác						
<b>4. Số dư cuối năm</b>						
<b>II. Giá trị hao mòn lũy kế</b>						
<b>1. Số dư đầu năm</b>						
<b>2. Khấu hao trong năm</b>						
- Khấu hao tăng trong năm						
- Tăng khác						
<b>3. Giảm trong năm</b>						
- Trả lại TSCĐ thuê tài chính						
- Giảm khác						
<b>4. Số dư cuối năm</b>						
<b>III. Giá trị còn lại của TSCĐ thuê tài chính</b>						
<b>1. Tại ngày đầu năm</b>						
<b>2. Tại ngày cuối năm</b>						



## BẢN THUYẾT MINH BÁO CÁO TÀI CHÍNH

Quý I Năm 2016

### 10. TẶNG, GIẢM TẠI SÀN CỔ ĐÌNH VÀ HÌNH

Chi tiêu	Quỹ	Bản quyền,	Nhãn hiệu hàng	Phần mềm	TSCĐ	Tổng cộng
	Quỹ	Bản quyền,	Nhãn hiệu hàng	Phần mềm	TSCĐ	Tổng cộng
	sử dụng đất	bảng sáng chế	hóa	máy tính	khác	

I. Nguyên giá TSCĐ vô hình

1. Số dư đầu kỳ	3,897,697,922	3,200,000,000	635,480,000	7,733,177,922
2. Số tăng trong kỳ				
- Mua trong kỳ				
- Tặng khác				
3. Số giảm trong kỳ				
- Thanh lý, nhượng bán				
- Giảm khác				
4. Số dư cuối kỳ	3,897,697,922	3,200,000,000	635,480,000	7,733,177,922

II. Giá trị hao mòn lũy kế

1. Số dư đầu kỳ	722,113,590	1,319,999,991	258,815,272	2,300,928,853
2. Khấu hao trong kỳ	24,753,306	39,999,999	33,940,611	98,693,916
- Khấu hao tăng trong kỳ	24,753,306	39,999,999	33,940,611	98,693,916
- Tặng khác				
3. Giảm trong kỳ				
- Thanh lý nhượng bán				
- Giảm khác				
4. Số dư cuối kỳ	746,866,896	1,359,999,990	292,755,883	2,399,622,769

III. Giá trị còn lại của TSCĐ VH

1. Tái ngày đầu kỳ	3,175,584,332	1,880,000,009	376,664,728	5,432,249,069
2. Tái ngày cuối kỳ	3,150,831,026	1,840,000,010	342,724,117	5,333,555,153

## BẢN THUYẾT MINH BÁO CÁO TÀI CHÍNH

Quý 1 Năm 2016

### 11. TĂNG, GIẢM BẤT ĐỘNG SẢN ĐẦU TƯ

Đơn vị tính: VND

Chỉ tiêu	Quyền sử dụng đất	Nhà	Nhà và QSDĐ	Cơ sở hạ tầng	BDS khác	Tổng cộng
<b>I. Bất động sản đầu tư cho thuê</b>						
<b>Nguyên giá:</b>						
1. Số dư đầu năm						
2. Số tăng trong năm						
3. Số giảm trong năm						
4. Số dư cuối năm						
<b>Hao mòn lũy kế</b>						
1. Số dư đầu năm						
2. Khấu hao trong năm						
3. Giảm trong năm						
4. Số dư cuối năm						
<b>II. Bất động sản đầu tư chờ tăng giá</b>						
1. Nguyên giá						
2. Tồn thất do suy giảm giá trị						

## BẢN THUYẾT MINH BÁO CÁO TÀI CHÍNH

Quý 1 Năm 2016

Đơn vị tính: VND

### 12. CHI PHÍ TRẢ TRƯỚC DÀI HẠN

	<u>Số cuối năm</u>	<u>Số đầu năm</u>
<b>12.1 Ngắn hạn</b>	<b>707,886,873</b>	<b>1,010,122,395</b>
- Chi phí trả trước thuê hoạt động TSCĐ		
- Chi phí CCDC xuất dùng	487,434,392	686,841,809
- Chi phí đi vay		
- Chi phí khác	220,452,481	323,280,586
<b>12.2 Dài hạn</b>	<b>10,549,505,973</b>	<b>11,595,962,817</b>
- Chi phí thành lập doanh nghiệp		
- Chi phí bảo hiểm		
- Chi phí CCDC xuất dùng	2,404,648,628	2,697,123,857
- Chi phí nghiên cứu có giá trị lớn		
- Chi phí khác	8,144,857,345	8,898,838,960
	<u><u>11,257,392,846</u></u>	<u><u>12,606,085,212</u></u>

## BẢN THUYẾT MINH BẢO CẠO TẠI CHÍNH

Quý I Năm 2016

Đơn vị tính: VND

### 14. VAY VÀ NỢ THUẾ TẠI CHÍNH

	Cuối kỳ		Trong kỳ		Đầu kỳ	
	Số có khả năng	Gia trị	Tăng trong năm	Giảm trong năm	Gia trị	Số có khả năng
<b>14.1 Vay ngân hàng</b>						
<b>Vay ngắn hạn (VND)</b>	121,401,872,902	121,401,872,902	112,230,000,000	118,724,527,098	127,896,400,000	127,896,400,000
- Ngân hàng Phát triển Khu vực Minh Hải - PGD	64,000,000,000	64,000,000,000	64,000,000,000	65,000,000,000	65,000,000,000	65,000,000,000
- Ngân hàng NN & PT Nông Thôn - CN Bắc Liêu	24,900,000,000	24,900,000,000	21,550,000,000	21,600,000,000	24,950,000,000	24,950,000,000
- Ngân hàng Đầu tư Phát triển Việt Nam - CN Bắc Liêu	30,000,000,000	30,000,000,000	26,680,000,000	26,618,000,000	29,938,000,000	29,938,000,000
- Nguyễn Thị Thu Hương				2,638,400,000	2,638,400,000	2,638,400,000
- Nguyễn Minh Trí	2,501,872,902	2,501,872,902	2,868,127,098	2,868,127,098	5,370,000,000	5,370,000,000
<b>Vay ngắn hạn (USD)</b>	186,693,539,426	186,693,539,426	166,231,150,688	202,551,198,980	223,013,587,718	223,013,587,718
- Ngân hàng Xuất nhập khẩu - CN Bắc Liêu	17,986,486,791	17,986,486,791	17,161,034,671	33,984,505,950	34,809,958,070	34,809,958,070
- Ngân hàng Đầu tư Phát triển Việt Nam - CN Bắc Liêu	69,976,547,197	69,976,547,197	94,843,637,579	103,360,590,030	78,493,499,648	78,493,499,648
- Ngân hàng NN & PT Nông Thôn - CN Bắc Liêu	94,452,630,000	94,452,630,000	51,252,720,000	60,897,720,000	104,097,630,000	104,097,630,000
- Ngân hàng TMCP Tiên Phong - CN Cần Thơ	2,018,375,438	2,018,375,438	2,973,758,438	955,383,000		
- Nossui Corporation	2,259,500,000	2,259,500,000	3,353,000,000	3,353,000,000	5,612,500,000	5,612,500,000
<b>Cộng</b>	<b>308,095,412,328</b>	<b>308,095,412,328</b>	<b>278,461,150,688</b>	<b>321,275,726,078</b>	<b>350,909,987,718</b>	<b>350,909,987,718</b>
<b>14.2 Vay dài hạn</b>						
<b>Chi tiết số dư như sau:</b>						
- Nossui Corporation	675,375,000	675,375,000	425,000	335,300,000	1,010,250,000	1,010,250,000
- Ngân hàng Quân đội	1,789,472,540	1,789,472,540		286,835,460	2,076,308,000	2,076,308,000
- Ngân hàng Đầu tư Phát triển Việt Nam - CN Bắc Liêu	17,498,300,000	17,498,300,000	1,240,000,000	1,734,500,000	17,992,800,000	17,992,800,000
- Ngân hàng Xuất nhập khẩu - CN Bắc Liêu	-	-				
- Ngân hàng TMCP Tiên Phong - CN Cần Thơ	9,295,812,500	9,295,812,500		672,500,000	9,968,312,500	9,968,312,500
- Vay cá nhân						

### 14.2 Vay dài hạn

Chi tiết số dư như sau:

- Nossui Corporation	675,375,000	675,375,000	425,000	335,300,000	1,010,250,000	1,010,250,000
- Ngân hàng Quân đội	1,789,472,540	1,789,472,540		286,835,460	2,076,308,000	2,076,308,000
- Ngân hàng Đầu tư Phát triển Việt Nam - CN Bắc Liêu	17,498,300,000	17,498,300,000	1,240,000,000	1,734,500,000	17,992,800,000	17,992,800,000
- Ngân hàng Xuất nhập khẩu - CN Bắc Liêu	-	-				
- Ngân hàng TMCP Tiên Phong - CN Cần Thơ	9,295,812,500	9,295,812,500		672,500,000	9,968,312,500	9,968,312,500
- Vay cá nhân						

Trong đó:

## BẢN THUYẾT MINH BÁO CÁO TÀI CHÍNH

Quý 1 Năm 2016

Đơn vị tính: VND

+ Bùi Hữu Trung					
+ Nguyễn Thanh Đạm					
+ Nguyễn Thanh Long				-	
+ Nguyễn Thị Thu Hương				-	
+ Nguyễn Minh Trí				-	
<b>Tổng cộng</b>	<b>29,258,960,040</b>	<b>29,258,960,040</b>	<b>1,240,425,000</b>	<b>3,029,135,460</b>	<b>31,047,670,500</b>
					<b>27,839,358,000</b>

### 14.3 Các khoản nợ thuê tài chính

	Năm nay			Năm trước		
	<b>Tổng thanh toán</b>			<b>Tổng thanh toán</b>		
<b>Thời hạn</b>	<b>tiền thuê tài chính</b>	<b>Trả tiền lãi thuê</b>	<b>Trả tiền nợ gốc</b>	<b>tiền thuê tài chính</b>	<b>Trả tiền lãi thuê</b>	<b>Trả tiền nợ gốc</b>
Từ 1 năm trở xuống						
Trên 1 năm dưới 5 năm						
Trên 5 năm						

### 14.4 Số vay và nợ quá hạn chưa thanh toán

	Số cuối năm		Số đầu năm	
<b>a Vay</b>	<b>Gốc</b>	<b>Lãi</b>	<b>Gốc</b>	<b>Lãi</b>
Chi tiết số dư như sau:				
<b>b Nợ thuê tài chính</b>				
Chi tiết số dư như sau:				

## BẢN THUYẾT MINH BÁO CÁO TÀI CHÍNH

Quý 1 Năm 2016

Đơn vị tính: VND

### 15 PHẢI TRẢ CHO NGƯỜI BẠN

Cuối kỳ

Đầu năm

15.1 Ngân hàng:

Số có khả năng trả nợ	Gia trị	Số có khả năng trả nợ	Gia trị
1,345,664,670	1,345,664,670	1,040,443,470	1,040,443,470
1,756,933,050	1,756,933,050	714,005,400	714,005,400
3,094,710,985	3,094,710,985	3,779,304,148	3,779,304,148
1,486,004,990	1,486,004,990	2,325,611,500	2,325,611,500
1,348,962,811	1,348,962,811	1,033,976,711	1,033,976,711
1,664,158,808	1,664,158,808	1,188,391,156	1,188,391,156
782,984,770	782,984,770	820,402,770	820,402,770
711,605,420	711,605,420	700,299,080	700,299,080
1,221,056,890	1,221,056,890	1,297,415,780	1,297,415,780
827,544,000	827,544,000	562,544,000	562,544,000
5,143,092,830	5,143,092,830	2,916,435,260	2,916,435,260
1,740,520,600	1,740,520,600	940,520,600	940,520,600
3,970,011,180	3,970,011,180	2,225,212,200	2,225,212,200
1,502,218,240	1,502,218,240	1,169,933,240	1,169,933,240
7,339,429,600	7,339,429,600	6,392,231,590	6,392,231,590
500,363,600	500,363,600	500,363,600	500,363,600
6,098,426,070	6,098,426,070	6,098,426,070	6,098,426,070
3,334,198,940	3,334,198,940	3,334,198,940	3,334,198,940
1,313,863,890	1,313,863,890	1,313,863,890	1,313,863,890
1,815,914,300	1,815,914,300	1,815,914,300	1,815,914,300
2,832,721,115	2,832,721,115	2,832,721,115	2,832,721,115
955,813,208	955,813,208	955,813,208	955,813,208
3,353,952,000	3,353,952,000	3,353,952,000	3,353,952,000
35,997,000,283	35,997,000,283	35,997,000,283	35,997,000,283
<b>83,308,980,311</b>	<b>83,308,980,311</b>	<b>98,858,381,528</b>	<b>98,858,381,528</b>

15.2 Đại hàn:

### 16 THUẾ VÀ CÁC KHOẢN NỢ CHO NHÀ NƯỚC

16.1 Phải nộp Thuế GTGT Thuế nhập khẩu Thuế xuất khẩu Thuế TTDB Thuế TNDN

Số cuối kỳ	Đầu năm	Phải nộp trong năm	Đã nộp trong năm
3,353,952,000	3,353,952,000	3,353,952,000	3,353,952,000
35,997,000,283	35,997,000,283	35,997,000,283	35,997,000,283
<b>83,308,980,311</b>	<b>83,308,980,311</b>	<b>98,858,381,528</b>	<b>98,858,381,528</b>

## BẢN THUYẾT MINH BÁO CÁO TÀI CHÍNH

*Quý 1 Năm 2016*

Đơn vị tính: VND

Thuế TNCN

Thuế khác

### **16.2 Phải thu**

Thuế GTGT

Thuế nhập khẩu

Thuế xuất khẩu

Thuế TTĐB

Thuế TNDN

Thuế TNCN

Thuế khác

## BẢN THUYẾT MINH BÁO CÁO TÀI CHÍNH

Quý 1 Năm 2016

Đơn vị tính: VNI

### 19. CHI PHÍ PHẢI TRẢ:

#### a. Ngắn hạn:

- Trích trước chi phí tiền lương
- Chi phí thời gian ngừng kinh doanh
- Tạm trích chi phí giá vốn hàng hóa, thanh phẩm, BĐS đã bán...
- Trích trước, chi phí, điện nước, lãi vay trái phiếu chuyển đổi
- Chi phí phải trả khác

<i>Số cuối năm</i>	<i>Số đầu năm</i>
2,625,000,000	2,625,000,000

2,625,000,000	2,625,000,000
---------------	---------------

#### b. Dài hạn:

- Lãi trái phiếu chuyển đổi
- Trích trước chi phí sửa chữa lớn...
- Các khoản khác

#### Cộng:

2,625,000,000	2,625,000,000
---------------	---------------

### 20. PHẢI TRẢ KHÁC:

#### a. Ngắn hạn:

- Tài sản thừa chờ xử lý
- Kinh phí công đoàn
- BHXH
- BHYT
- BHTN
- Phải trả về cổ phần hóa
- Nhận ký cược ký quỹ ngắn hạn
- Cổ tức lợi nhuận phải trả
- Các khoản phải trả, phải nộp khác

4,165,448,082	6,394,729,389
---------------	---------------

47,567,520	47,567,520
------------	------------

230,641,188	270,029,758
-------------	-------------

866,917,305	2,018,509,985
-------------	---------------

822,133,456	1,056,098,651
-------------	---------------

515,881,217	466,128,007
-------------	-------------

50,000,000	50,000,000
------------	------------

1,632,307,396	2,486,395,468
---------------	---------------

#### b. Dài hạn:

- Nhận ký cược ký quỹ dài hạn
- Các khoản phải trả, phải nộp khác

#### Cộng:

4,165,448,082	6,394,729,389
---------------	---------------

#### Ghi chú:

Chi tiết số dư các khoản nợ quá hạn:

### 21. DOANH THU CHƯA THỰC HIỆN

#### a. Ngắn hạn:

Chi tiết theo từng số dư:

#### b. Dài hạn:

Chi tiết theo từng số dư:

<i>Số cuối năm</i>	<i>Số đầu năm</i>
--------------------	-------------------



## BẢN THUYẾT MINH BÁO CÁO TÀI CHÍNH

Quý 1 Năm 2016

Đơn vị tính: VNI

Cộng:

### 22. DOANH THU CHƯA THỰC HIỆN

Số cuối năm      Số đầu năm

#### a. Ngắn hạn:

Chi tiết theo từng số dư:

#### b. Dài hạn:

Chi tiết theo từng số dư:

Cộng:

### 23. TÀI SẢN THUẾ THU NHẬP HOÃN LẠI VÀ THUẾ THU NHẬP HOÃN LẠI PHẢI TRẢ

Số cuối năm      Số đầu năm

#### a. Tài sản thuế TNDN hoãn lại

- Thuế suất thuế TNDN sử dụng để tính thuế thu nhập hoãn lại
- Tài sản thuế thu nhập hoãn lại liên quan đến khoản chênh lệch tạm thời khấu trừ
- Tài sản thuế thu nhập hoãn lại liên quan đến khoản lỗ tính thuế chưa sử dụng
- Tài sản thuế thu nhập hoãn lại liên quan đến khoản ưu đãi tính thuế chưa sử dụng
- Số bù trừ với thuế thu nhập hoãn lại phải trả
- Thuế Thu nhập hoãn lại

#### b. Thuế thu nhập hoãn lại phải trả

- Thuế suất thuế TNDN sử dụng để tính thuế thu nhập hoãn lại
- Thuế thu nhập hoãn lại phải trả phát sinh từ các khoản chênh lệch tạm thời
- Số bù trừ với tài sản thuế thu nhập hoãn lại
- Thuế Thu nhập hoãn lại phải trả

## BẢN THUYẾT MINH BÁO CÁO TÀI CHÍNH

Quý I Năm 2016

Đơn vị tính: VND

## 24. VỐN CHỦ SỞ HỮU

## 24.1. Bảng đối chiếu biến động của Vốn chủ sở hữu

	Quyền chọn Trái phiếu chuyên đổi	Quỹ đầu tư phát triển	Chênh lệch tỷ giá	Lợi nhuận sau thuế chưa phân phối và các quỹ	Cộng
<b>a. Số dư đầu năm trước</b>	50,000,000,000	21,915,800,000	463,691,970	11,215,893,828	83,595,385,798
- Tăng trong kỳ				2,612,249,744	2,612,249,744
Trong đó:					
- Tăng vốn trong kỳ trước				-	-
- Lợi nhuận tăng trong kỳ trước				2,612,249,744	2,612,249,744
- Tăng khác				-	-
<b>- Giảm trong kỳ</b>				(761,242,778)	(761,242,778)
Trong đó:					
- Giảm vốn trong kỳ trước				-	-
- Giảm lợi nhuận trong kỳ trước				-	-
<b>b. Số dư đầu kỳ nay</b>	50,000,000,000	21,915,800,000	463,691,970	13,066,900,794	85,446,392,764
- Tăng trong kỳ			153,533,367	541,127,551	694,660,918
Trong đó:					
- Tăng vốn trong kỳ nay				-	-
- Lợi nhuận tăng trong kỳ nay			153,533,367	541,127,551	694,660,918
- Tăng khác				-	-
<b>- Giảm trong kỳ</b>				(307,066,734)	(307,066,734)
Trong đó:					
- Giảm vốn trong kỳ nay				-	-
- Giảm lợi nhuận trong kỳ nay				(307,066,734)	(307,066,734)
- Giảm khác				-	-
<b>c. Số dư cuối năm nay</b>	50,000,000,000	21,915,800,000	617,225,337	13,300,961,611	85,833,986,948

## BẢN THUYẾT MINH BÁO CÁO TÀI CHÍNH

Quý 1 Năm 2016

Đơn vị tính: VND

### 24.2. Các giao dịch và chi tiết vốn CSH

	<u>Năm nay</u>	<u>Năm trước</u>
a. Vốn đầu tư của chủ sở hữu	<b>50,000,000,000</b>	<b>50,000,000,000</b>
+ Vốn góp đầu năm	50,000,000,000	50,000,000,000
+ Vốn góp tăng trong kỳ		
+ Vốn góp giảm trong kỳ		
+ Vốn góp cuối kỳ	50,000,000,000	50,000,000,000
b. Cổ tức lợi nhuận đã chia		
	<u>Số cuối năm</u>	<u>Số đầu năm</u>
c. Chi tiết vốn góp:		

### 24.3. Cổ phiếu

	<u>Số cuối năm</u>	<u>Số đầu năm</u>
- Số lượng cổ phiếu đăng ký phát hành		
- Số lượng cổ phiếu đã bán ra công chúng	5,000,000	5,000,000
+ <i>Cổ phiếu thường</i>	5,000,000	5,000,000
+ <i>Cổ phiếu ưu đãi</i>		
- Số lượng Cổ phiếu được mua lại		
+ <i>Cổ phiếu thường</i>		
+ <i>Cổ phiếu ưu đãi</i>		
- Số lượng cổ phiếu đang lưu hành	5,000,000	5,000,000
+ <i>Cổ phiếu thường</i>	5,000,000	5,000,000
+ <i>Cổ phiếu ưu đãi</i>		

### 24.4. Các quỹ của doanh nghiệp

	<u>Số cuối năm</u>	<u>Số đầu năm</u>
- Quỹ đầu tư phát triển		
- Quỹ dự phòng tài chính		
- Quỹ khác thuộc vốn chủ sở hữu	617,225,337	463,691,970
- Quỹ khen thưởng, phúc lợi	153,533,367	

## BẢN THUYẾT MINH BÁO CÁO TÀI CHÍNH

Quý 1 Năm 2016

VI. Thông tin bổ sung cho các khoản mục trình bày trên Báo cáo kết quả hoạt động kinh doanh

Đơn vị tính: VND

1. DOANH THU	<u>QUÍ 1 NĂM 2016</u>	<u>QUÍ 1 NĂM 2015</u>
<i>Doanh thu bán hàng và cung cấp dịch vụ</i>		
- <b>Tổng doanh thu</b>	<b>129,440,071,799</b>	<b>231,869,345,392</b>
+ Doanh thu bán hàng		
+ Doanh thu thành phẩm đã tiêu thụ	129,440,071,799	231,057,971,301
+ Doanh thu hợp đồng xây dựng		
+ Doanh thu cung cấp dịch vụ		811,374,091
- <b>Các khoản giảm trừ doanh thu</b>	<b>5,774,880,514</b>	<b>2,117,956,761</b>
+ Chiết khấu thương mại		665,560
+ Giảm giá hàng bán	944,008,762	2,117,956,761
+ Hàng bán bị trả lại	4,830,871,752	
- <b>Doanh thu thuần</b>	<b>123,665,191,285</b>	<b>229,750,723,071</b>
+ Doanh thu thuần trao đổi hàng hoá		
+ Doanh thu thuần thành phẩm đã tiêu thụ	123,665,191,285	228,939,348,980
+ Doanh thu thuần hợp đồng xây dựng		
+ Doanh thu thuần trao đổi dịch vụ		811,374,091
<b>2. GIÁ VỐN HÀNG BÁN</b>	<u><b>QUÍ 1 NĂM 2016</b></u>	<u><b>QUÍ 1 NĂM 2015</b></u>
+ Giá vốn hàng hóa đã bán		
+ Giá vốn thành phẩm đã tiêu thụ	95,626,980,331	194,305,799,863
+ Giá vốn không sản xuất của Gành Hào		
+ Giá vốn cung cấp dịch vụ		764,699,147
<b>Tổng cộng</b>	<u><b>95,626,980,331</b></u>	<u><b>195,070,499,010</b></u>
<b>3. DOANH THU HOẠT ĐỘNG TÀI CHÍNH</b>	<u><b>QUÍ 1 NĂM 2016</b></u>	<u><b>QUÍ 1 NĂM 2015</b></u>
- Lãi tiền gửi, tiền cho vay	10,027,554	235,274,579
- Cổ tức, lợi nhuận được chia		
- Lãi bán hàng trả chậm		
- Lãi chênh lệch tỷ giá		
- Lãi chênh lệch tỷ giá chưa thực hiện	3,093,913,759	1,783,135,334
- Doanh thu hoạt động tài chính khác		
<b>Tổng cộng</b>	<u><b>3,103,941,313</b></u>	<u><b>2,018,409,913</b></u>
<b>4. CHI PHÍ TÀI CHÍNH</b>	<u><b>QUÍ 1 NĂM 2016</b></u>	<u><b>QUÍ 1 NĂM 2015</b></u>
- Chi phí lãi vay	5,576,059,117	6,490,378,906
- Lỗ chênh lệch tỷ giá	790,176,402	543,280,821
- Lỗ do thanh lý các khoản đầu tư		
- Chiết khấu thanh toán, bán hàng chậm trả		

## BẢN THUYẾT MINH BÁO CÁO TÀI CHÍNH

Quý 1 Năm 2016

VI. Thông tin bổ sung cho các khoản mục trình bày trên Báo cáo kết quả hoạt động kinh doanh

- Dự phòng giảm giá các khoản đầu tư tài chính		
- Chi phí tài chính khác		25,000,000
<b>Tổng cộng</b>	<b>6,391,235,519</b>	<b>7,033,659,727</b>
<b>5. THU NHẬP KHÁC</b>	<b>QUÍ 1 NĂM 2016</b>	<b>QUÍ 1 NĂM 2015</b>
- Thu nhập từ thanh lý TSCĐ	72,727,273	
- Tiền phạt, tiền thuế thu được		
- Tiền phạt thu được, tiền thuế được giảm		
- Lãi do đánh giá lại tài sản		
- Thu nhập khác	19,773,215	1,607,419
<b>Tổng cộng</b>	<b>92,500,488</b>	<b>1,607,419</b>
<b>6. CHI PHÍ KHÁC</b>	<b>QUÍ 1 NĂM 2016</b>	<b>QUÍ 1 NĂM 2015</b>
- Thanh lý, nhượng bán TSCĐ	70,416,682	
- Chi từ hạch toán bỏ sót của các năm trước		
- Lỗ do đánh giá lại tài sản		
- Tiền phạt, tiền thuế khác phải đóng do vi phạm hành chính	89,007,767	206,005,850
- Chi phí khác	1,370,997,365	440,132,370
<b>Tổng cộng</b>	<b>1,530,421,814</b>	<b>646,138,220</b>
<b>7. CHI PHÍ BÁN HÀNG</b>	<b>QUÍ 1 NĂM 2016</b>	<b>QUÍ 1 NĂM 2015</b>
- Chi phí tiền lương, BHXH, BHYT, BHTN nhân viên quản b	159,110,423	152,463,288
- Chi phí vật liệu bán hàng		
- Chi phí công cụ dụng cụ		
- Chi phí khấu hao TSCĐ	16,560,000	13,181,628,140
- Chi phí dịch vụ mua ngoài	15,649,706,964	4,253,932,989
- Chi phí bằng tiền khác	1,197,843,867	1,568,526,359
<b>Tổng cộng</b>	<b>17,023,221,254</b>	<b>19,156,550,776</b>
<b>8. CHI PHÍ QUẢN LÝ DOANH NGHIỆP</b>	<b>QUÍ 1 NĂM 2016</b>	<b>QUÍ 1 NĂM 2015</b>
- Chi phí nhân viên quản lý	3,947,902,775	4,573,232,790
- Chi phí vật liệu quản lý	311,736,575	423,749,521
- Chi phí đồ dùng văn phòng	73,749,546	
- Chi phí khấu hao TSCĐ	325,128,210	321,454,426
- Thuế, phí, lệ phí	53,123,363	67,522,244
- Chi phí dự phòng		
- Chi phí dịch vụ mua ngoài	232,196,626	511,304,299
- Chi phí bằng tiền khác	804,809,522	1,134,691,640

## BẢN THUYẾT MINH BÁO CÁO TÀI CHÍNH

Quý 1 Năm 2016

Thông tin bổ sung cho các khoản mục trình bày trên Báo cáo kết quả hoạt động kinh doanh

VI.	
<b>Tổng cộng</b>	<b>5,748,646,617</b> <b>7,031,954,920</b>
<b>9. CHI PHÍ THEO YẾU TỐ</b>	<b>QUÍ 1 NĂM 2016</b> <b>QUÍ 1 NĂM 2015</b>
- Chi phí nguyên liệu, vật liệu, CCDC	
- Chi phí nhân công	
- Chi phí khấu hao TSCĐ	
- Chi phí dịch vụ mua ngoài	
- Chi phí khác bằng tiền	
<b>Tổng cộng</b>	
<b>CHI PHÍ THUẾ THU NHẬP</b>	
<b>10. DOANH NGHIỆP HIỆN HÀNH</b>	<b>QUÍ 1 NĂM 2016</b> <b>QUÍ 1 NĂM 2015</b>
- <b>Tổng lợi nhuận kế toán trước Thuế</b>	<b>541,127,551</b> <b>2,831,937,750</b>
- Các khoản điều chỉnh thu nhập, chi phí của các năm trước và phân bổ lỗ vào chi phí thuế TNDN hiện hành năm nay	
- Tổng thu nhập chịu Thuế	541,127,551      2,831,937,750
- Thuế TNDN hiện hành	566,387,550
- <b>Tổng thu nhập sau thuế TNDN</b>	<b>541,127,551</b> <b>2,265,550,200</b>
<b>Tổng cộng</b>	<b>1,082,255,102</b> <b>5,663,875,500</b>
<b>11. CHI PHÍ THUẾ THU NHẬP DOANH NGHIỆP HOÃN LẠI</b>	<b>QUÍ 1 NĂM 2016</b> <b>QUÍ 1 NĂM 2015</b>
Chi phí thuế TNDN hoãn lại phát sinh từ các khoản chênh lệch tạm thời phải chịu thuế	
Chi phí thuế TNDN hoãn lại phát sinh từ việc hoàn nhập tài sản thuế thu nhập hoãn lại	
Thu nhập thuế TNDN hoãn lại phát sinh từ các khoản chênh lệch tạm thời được khấu trừ (*)	
Thu nhập thuế TNDN hoãn lại phát sinh từ các khoản lỗ tính thuế và ưu đãi thuế chưa sử dụng (*)	

## BẢN THUYẾT MINH BÁO CÁO TÀI CHÍNH

Quý 1 Năm 2016

### VI. Thông tin bổ sung cho các khoản mục trình bày trên Báo cáo kết quả hoạt động kinh doanh

Thu nhập thuế TNDN hoãn lại phát sinh từ việc hoàn nhập thuế thu nhập hoãn lại phải trả (\*)

**Tổng chi phí thuế thu nhập doanh nghiệp hoãn lại**

### 12. LÃI CƠ BẢN TRÊN CỔ PHIẾU

	<u>QUÍ 1 NĂM 2016</u>	<u>QUÍ 1 NĂM 2015</u>
Lợi nhuận hoặc lỗ phân bổ cho CĐ sở hữu CP phổ thông	541,127,551	2,265,550,200
CP phổ thông đang lưu hành bình quân trong kỳ (*)	108	453
Lãi cơ bản trên cổ phiếu		

### VII. THÔNG TIN BỔ SUNG CHO CÁC KHOẢN MỤC TRÊN BÁO CÁO LƯU CHUYỂN TIỀN TỆ

- Các giao dịch phi tiền tệ ảnh hưởng tới Báo cáo lưu chuyển tiền tệ
  - Mua tài sản và nhận nợ thông qua nghiệp vụ mua hàng trả sau, hoặc cho thuê tài chính
  - Mua doanh nghiệp thông qua phát hành cổ phiếu
  - Chuyển nợ thành vốn chủ sở hữu
  - Các giao dịch phi tiền tệ khác
- Các khoản tiền do doanh nghiệp nắm giữ nhưng không sử dụng:
- Số tiền đi vay thực nhận trong kỳ
- Số tiền đã trả nợ gốc vay trong kỳ

### VII. NHỮNG THÔNG TIN KHÁC

- Thông tin về những khoản nợ tiềm tàng, khoản cam kết và những thông tin tài chính khác
- Những sự kiện phát sinh sau ngày kết thúc kỳ kế toán năm
- Thông tin về các bên liên quan

#### a. Các bên liên quan

Công ty TNHH Khang Phú  
Nguyễn Thị Thu Hương  
Nguyễn Minh Trí  
Nguyễn Thanh Phong  
Nguyễn Thanh Long  
Trần Chí Nam

Mối quan hệ  
Công ty liên kết  
Chủ tịch HĐQT  
Con CTHĐQT  
Anh Tổng Giám Đốc  
Anh Tổng Giám Đốc  
Kế Toán Trưởng

Cho đến ngày lập Báo cáo tài chính, các khoản chưa được thanh toán với các bên liên quan như sau:

#### b. Các giao dịch trọng yếu với các bên có liên quan:

## BẢN THUYẾT MINH BÁO CÁO TÀI CHÍNH

Quý 1 Năm 2016

Thông tin bổ sung cho các khoản mục trình bày trên Báo cáo kết quả hoạt động kinh doanh

VI.

Tên Công ty	Quan hệ	Giao dịch	Số tiền
Nguyễn Sơn Hà	Con CTHĐQT	Trái phiếu chuyển đổi	15,000,000,000
Nguyễn Minh Trí	Con CTHĐQT	Trái phiếu chuyển đổi	15,000,000,000
Nguyễn Thanh Đạm	TGD	Trái phiếu chuyển đổi	10,000,000,000
Nguyễn Thanh Long	Anh TGD	Trái phiếu chuyển đổi	10,000,000,000
Nguyễn Minh Trí	Con CTHĐQT	Vay tiền	2,501,872,902

#### 4. Thông tin về Báo cáo bộ phận:

+ Công ty không lập báo cáo bộ phận vì không thỏa mãn 1 trong 2 điều kiện theo lĩnh vực kinh doanh hay theo vị trí địa lý theo quy định tại Thông tư 20/2006/TT-BTC ngày 20/03/2006 của Bộ tài chính V/v hướng dẫn thực hiện 06 Chuẩn mực kế toán ban hành theo Quyết định số 12/2005/QĐ-BTC ngày 15/02/2005 của Bộ Tài chính.

#### 31.7 Mục đích và chính sách quản lý rủi ro của Công ty:

##### Rủi ro tín dụng

a Rủi ro tín dụng là rủi ro mà một bên tham gia trong hợp đồng không có khả năng thực hiện được nghĩa vụ của mình dẫn đến tổn thất về tài chính cho công ty.

Công ty có các rủi ro tín dụng từ các hoạt động kinh doanh ( chủ yếu đối với các khoản phải thu khách hàng) và hoạt động tài chính (tiền gửi ngân hàng).

##### Phải thu khách hàng

b Công ty giảm thiểu rủi ro tín dụng bằng cách chỉ giao dịch với các đơn vị có khả năng tài chính tốt và nhân viên kế toán công nợ thường xuyên theo dõi nợ phải thu để đôn đốc thu hồi. Trên cơ sở này khoản phải thu của Công ty liên quan đến nhiều khách hàng khác nhau nên rủi ro tín dụng không tập trung vào một khách hàng nhất định.

##### Tiền gửi ngân hàng

c Phần lớn tiền gửi ngân hàng của Công ty được gửi tại các ngân hàng lớn, có uy tín ở Việt Nam. Công ty nhận thấy mức độ tập trung rủi ro tín dụng đối với tiền gửi ngân hàng là thấp ( xem thuyết minh 3).

##### Rủi ro thanh khoản

d Rủi ro thanh khoản là rủi ro Công ty gặp khó khăn khi thực hiện nghĩa vụ tài chính do thiếu tiền.

Ban giám đốc chịu trách nhiệm cao nhất trong quản lý rủi ro thanh khoản. Phần lớn phát sinh nghĩa vụ phải trả của Công ty đều được đảm bảo bằng các khoản tiền gửi và các khoản phải thu và tài sản có kỳ hạn ngắn hạn. Công ty nhận thấy mức độ tập trung rủi ro thanh khoản đối với việc thực hiện nghĩa vụ tài chính là thấp.

Công ty quản lý rủi ro thanh khoản thông qua việc duy trì một lượng tiền và các khoản tương đương tiền phù hợp với các khoản vay ở mức độ mà Ban giám đốc cho là đủ đáp ứng như cầu hoạt động của Công ty nhằm giảm thiểu ảnh hưởng của những biến động về luồng tiền.



## BẢN THUYẾT MINH BÁO CÁO TÀI CHÍNH

Quý 1 Năm 2016

VI. Thông tin bổ sung cho các khoản mục trình bày trên Báo cáo kết quả hoạt động kinh doanh

e. Thời hạn thanh toán của các khoản nợ phải trả tài chính dựa trên các khoản thanh toán dự kiến theo hợp đồng chưa được chiết khấu như sau:

Tại ngày 31/03/2016	Từ 1 năm trở xuống	Từ 1 đến 5 năm	Trên 5 năm
Phải trả cho người bán			
Người mua trả tiền trước			
Vay và nợ			
Phải trả người lao động			
Chi phí phải trả			
Các khoản phải trả phải nộp khác			
<b>Cộng</b>			

Công ty cho rằng mức độ tập trung rủi ro đối với việc trả nợ là thấp. Công ty có khả năng thanh toán các khoản nợ đến hạn từ dòng tiền từ hoạt động kinh doanh và tiền thu từ các tài sản tài chính đáo hạn.

### Rủi ro thị trường

f. Rủi ro thị trường là rủi ro mà giá trị hợp lý hoặc các luồng lưu chuyển tiền tệ trong tương lai của các công cụ tài chính sẽ biến động theo những thay đổi của thị trường. Rủi ro thị trường bao gồm 3 loại: rủi ro ngoại tệ, rủi ro lãi suất và rủi ro khác.

Các phân tích về độ nhạy dưới đây được trình bày trên cơ sở giá trị các khoản nợ thuần, tỷ lệ giữa các khoản nợ có lãi suất cố định và các khoản nợ có lãi suất thả nổi là không thay đổi.

### Rủi ro về cổ phiếu

g. Cổ phiếu của Công ty nắm giữ bị ảnh hưởng bởi rủi ro thị trường phát sinh từ tính không chắc chắn về giá trị tương lai của cổ phiếu đầu tư. Công ty quản lý rủi ro về giá cổ phiếu bằng cách thiết lập hạn mức đầu tư. Hội đồng quản trị của Công ty cũng xem xét và phê duyệt các quyết định đầu tư vào cổ phiếu. Công ty đánh giá rủi ro về cổ phiếu là không đáng kể.

### Rủi ro về bất động sản.

k. Công ty đã xác định được sau liên quan đến danh mục đầu tư bất động sản: Việc chi phí của dự án dân cư Đông Hoà có thể tăng nếu có sự chậm trễ trong quá trình hoàn thành dự án và chuyển giao cho khách hàng. Công ty đã nghiên cứu và nhờ ý kiến của chuyên gia tư vấn về các yêu cầu lập kế hoạch và thực hiện kế hoạch nhằm giảm thiểu rủi ro có thể phát sinh trong quá trình lập kế hoạch và thực hiện dự án. Rủi ro giá trị hợp lý của danh mục đầu tư bất động sản do các yếu tố cơ bản của thị trường và người mua.

### Rủi ro ngoại tệ

l. Rủi ro ngoại tệ là rủi ro mà giá trị hợp lý hoặc các luồng lưu chuyển tiền trong tương lai của công cụ tài chính sẽ biến động theo những thay đổi của tỷ giá hối đoái. Trong năm 2011 Công ty không phát sinh các giao dịch bằng ngoại tệ.

### Rủi ro về lãi suất

m. Rủi ro lãi suất là rủi ro mà giá trị hợp lý hoặc các luồng tiền trong tương lai của các công cụ tài chính sẽ biến động theo những thay đổi của lãi suất thị trường.

## BẢN THUYẾT MINH BÁO CÁO TÀI CHÍNH

Quý 1 Năm 2016

VI. Thông tin bổ sung cho các khoản mục trình bày trên Báo cáo kết quả hoạt động kinh doanh

### Độ nhạy của ngoại tệ

Với giả định các biến số khác không thay đổi, biến động của lợi nhuận trước thuế và vốn chủ sở hữu của Công ty đối với sự thay đổi của tỷ giá như sau:

6. Thông tin về hoạt động liên tục

7. Thông tin về số liệu so sánh:

Số liệu so sánh là số liệu trên Báo cáo tài chính cho năm tài chính kết thúc ngày 31 tháng 12 năm 2014 đã được kiểm toán bởi Công ty TNHH Dịch vụ Tư vấn Tài chính Kế toán và kiểm toán Phía Nam (AASCS).

Người lập biểu


NGUYỄN THANH LONG

Kế toán trưởng

TRẦN CHÍ NAM

Giá Rai, ngày 21/04/2016

Tổng Giám đốc



NGUYỄN THANH ĐẠM