

BẢNG CÂN ĐỐI KẾ TOÁN HỢP NHẤT

Quý III năm 2014

Tại ngày 30 tháng 09 năm 2014

Đơn vị tính: Đồng

TÀI SẢN	Mã số	Thuyết minh	30/09/2014	01/01/2014
1	2	3	4	5
A. TÀI SẢN NGẮN HẠN (100)=110+120+130+140+150	100		1.397.437.273.185	1.224.403.192.258
I. Tiền và các khoản tương đương tiền	110		526.334.246.499	438.728.212.089
1. Tiền	111	V.01	145.893.318.961	137.228.212.089
2. Các khoản tương đương tiền	112		380.440.927.538	301.500.000.000
II. Các khoản đầu tư tài chính ngắn hạn	120	V.02	100.000.000.000	0
1. Đầu tư ngắn hạn	121		100.000.000.000	0
2. Dự phòng giảm giá chứng khoán đầu tư ngắn hạn	129		0	0
III. Các khoản phải thu ngắn hạn	130		386.881.778.359	366.476.115.793
1. Phải thu khách hàng	131		316.719.122.307	291.885.303.026
2. Trả trước cho người bán	132		23.680.858.665	16.251.204.833
3. Phải thu nội bộ	133		0	0
4. Phải thu theo tiến độ kế hoạch hợp đồng xây dựng	134		0	0
5. Các khoản phải thu khác	135	V.03	71.951.713.861	71.683.459.719
6. Dự phòng các khoản phải thu khó đòi	139		(25.469.916.474)	(13.343.851.785)
IV. Hàng tồn kho	140		340.531.839.623	367.792.833.881
1. Hàng tồn kho	141	V.04	340.531.839.623	367.792.833.881
2. Dự phòng giảm giá hàng tồn kho	149		0	0
V. Tài sản ngắn hạn khác	150		43.689.408.704	51.406.030.495
1. Chi phí trả trước ngắn hạn	151		866.196.612	2.333.598.638
2. Thuế GTGT được khấu trừ	152		0	0
3. Thuế và các khoản khác phải thu Nhà nước	154	V.05	6.765.850.960	0
4. Tài sản ngắn hạn khác	158		36.057.361.132	49.072.431.857
B. TÀI SẢN DÀI HẠN 200=210+220+240+250+260)	200		442.785.386.503	456.878.651.241
I. Các khoản phải thu dài hạn	210		0	0
1. Phải thu dài hạn của khách hàng	211		0	0
2. Vốn kinh doanh ở đơn vị trực thuộc	212		0	0
3. Phải thu dài hạn nội bộ	213	V.06	0	0
4. Phải thu dài hạn khác	218	V.07	0	0
4. Dự phòng phải thu dài hạn khó đòi	219		0	0
II. Tài sản cố định	220		211.556.715.922	225.088.158.449
1. Tài sản cố định hữu hình	221	V.08	174.673.115.584	188.084.100.440
- Nguyên giá	222		721.583.545.817	682.778.451.151
- Giá trị hao mòn lũy kế	223		(546.910.430.233)	(494.694.350.711)
2. Tài sản cố định thuê tài chính	224	V.09	0	0
- Nguyên giá	225		0	0

TÀI SẢN	Mã số	Thuyết minh	30/09/2014	01/01/2014
1	2	3	4	5
- Giá trị hao mòn lũy kế	226		0	0
3. Tài sản cố định vô hình	227	V.10	28.508.676.981	29.081.102.322
- Nguyên giá	228		35.996.185.657	35.996.185.657
- Giá trị hao mòn lũy kế	229		(7.487.508.676)	(6.915.083.335)
4. Chi phí xây dựng cơ bản dở dang	230	V.11	8.374.923.357	7.922.955.687
III. Bất động sản đầu tư	240	V.12	0	0
- Nguyên giá	241		0	0
- Giá trị hao mòn lũy kế	242		0	0
IV. Các khoản đầu tư tài chính dài hạn	250		12.957.199.408	13.362.723.232
1. Đầu tư vào công ty con	251		0	0
2. Đầu tư vào công ty liên kết, công ty liên doanh	252		10.763.249.008	11.168.772.832
3. Đầu tư dài hạn khác	258	V.13	4.193.950.400	4.193.950.400
4. Dự phòng giảm giá chứng khoán đầu tư dài hạn	259		(2.000.000.000)	(2.000.000.000)
V. Tài sản dài hạn khác	260		218.271.471.173	218.427.769.560
1. Chi phí trả trước dài hạn	261	V.14	217.366.699.750	217.366.699.750
2. Tài sản thuế thu nhập hoãn lại	262	V.21	904.771.423	1.061.069.810
3. Tài sản dài hạn khác	268		0	0
Tổng cộng tài sản (270 = 100 + 200)	270		1.840.222.659.688	1.681.281.843.499
NGUỒN VỐN				
A. NỢ PHẢI TRẢ (300 = 310 + 320)	300		194.072.255.126	192.208.752.624
I. Nợ ngắn hạn	310		194.072.255.126	192.208.752.624
1. Vay và nợ ngắn hạn	311	V.15	56.520.187.000	35.950.187.000
2. Phải trả cho người bán	312		57.495.790.877	52.239.417.100
3. Người mua trả tiền trước	313		1.206.968.764	438.697.908
4. Thuế và các khoản phải nộp Nhà nước	314	V.16	27.973.720.157	37.649.484.616
5. Phải trả công nhân viên	315		19.622.005.051	21.740.715.110
6. Chi phí phải trả	316	V.17	12.069.222.312	13.257.736.397
7. Phải trả nội bộ	317		0	0
8. Phải trả theo tiến độ kế hoạch hợp đồng xây dựng	318		0	0
9. Các khoản phải trả, phải nộp ngắn hạn khác	319	V.18	1.992.434.923	1.477.131.866
10. Dự phòng phải trả ngắn hạn	320		0	0
11. Quỹ khen thưởng, phúc lợi	431		17.191.926.042	29.455.382.627
II. Nợ dài hạn	330		0	0
1. Phải trả dài hạn người bán	331		0	0
2. Phải trả dài hạn nội bộ	332	V.19	0	0
3. Phải trả dài hạn khác	333		0	0
4. Vay và nợ dài hạn	334	V.20	0	0
5. Thuế thu nhập hoãn lại phải trả	335	V.21	0	0
6. Dự phòng trợ cấp mất việc làm	336		0	0
7. Dự phòng phải trả dài hạn	337		0	0
B. VỐN CHỦ SỞ HỮU (400 = 410 + 420)	400		1.646.150.404.562	1.489.073.090.875
I. Vốn chủ sở hữu	410	V.22	1.646.150.404.562	1.489.073.090.875
1. Vốn đầu tư của chủ sở hữu	411		454.784.800.000	454.784.800.000
2. Thặng dư vốn cổ phần	412		1.592.782.700	1.592.782.700
3. Vốn khác của chủ sở hữu	413		0	0

TÀI SẢN	Mã số	Thuyết minh	30/09/2014	01/01/2014
1	2	3	4	5
4. Cổ phiếu quỹ	414		0	0
5. Chênh lệch đánh giá lại tài sản	415		0	0
6. Chênh lệch tỷ giá hối đoái	416		0	0
7. Quỹ đầu tư phát triển	417		845.101.061.609	695.092.584.571
8. Quỹ dự phòng tài chính	418		47.480.689.816	39.404.062.173
9. Quỹ khác thuộc vốn chủ sở hữu	419		44.983.552.000	34.983.552.000
10. Lợi nhuận sau thuế chưa phân phối	420		252.207.518.437	263.215.309.431
11. Nguồn vốn đầu tư XDCB	421		0	0
II. Nguồn kinh phí và quỹ khác	430		0	0
1. Nguồn kinh phí	432		0	0
2. Nguồn kinh phí đã hình thành TSCĐ	433		0	0
Tổng cộng nguồn vốn (440 = 300 + 400)	440		1.840.222.659.688	1.681.281.843.499

CÁC CHỈ TIÊU NGOÀI BẢNG CÂN ĐỐI KẾ TOÁN


CHỈ TIÊU	Thuyết minh	30/09/2014	01/01/2014
1. Tài sản thuê ngoài	24	0,00	0,00
2. Vật tư, hàng hóa nhận giữ hộ, nhận gia công		0,00	0,00
3. Hàng hóa nhận bán hộ, nhận ký gửi		0,00	0,00
4. Nợ khó đòi đã xử lý		0,00	0,00
5. Ngoại tệ các loại		0,00	0,00
Dollar Mỹ (USD)		174.046,55	165.509,24
Euro (EUR)		8.428,79	13.654,60
6. Dự toán chi sự nghiệp, dự án		0,00	0,00

Người lập biểu



PHÙNG HỮU LUẬN

Kế toán trưởng



HỒNG LÊ VIỆT

TP. HCM, ngày 04 tháng 11 năm 2014

Tổng Giám đốc



NGUYỄN HOÀNG NGÂN

BÁO CÁO KẾT QUẢ HOẠT ĐỘNG KINH DOANH HỢP NHẤT GIỮA NIÊN ĐỘ

Quý III năm 2014

Đơn vị tính: Đồng


CHỈ TIÊU	Mã số	Th. minh	Quý III		Lũy kế từ đầu năm	
			Năm nay	Năm trước	Năm nay	Năm trước
1	2	3	4	5	6	7
1. Doanh thu bán hàng và cung cấp dịch vụ	01	VI.25	663.735.154.631	534.244.038.058	1.814.276.504.402	1.585.805.663.308
2. Các khoản giảm trừ	02		22.579.719.536	10.876.480.249	53.307.016.493	33.651.166.435
3. Doanh thu thuần về bán hàng và cung cấp dịch vụ (10 = 01 - 03)	10		641.155.435.095	523.367.557.809	1.760.969.487.909	1.552.154.496.873
4. Giá vốn hàng bán	11	VI.28	473.215.427.481	371.075.995.428	1.274.834.488.798	1.092.299.296.951
5. Lợi nhuận gộp về bán hàng và cung cấp dịch vụ (20 = 10 - 11)	20		167.940.007.614	152.291.562.381	486.134.999.111	459.855.199.922
6. Doanh thu hoạt động tài chính	21	VI.29	4.417.891.400	5.884.647.109	15.777.670.990	25.613.534.302
7. Chi phí tài chính	22	VI.30	4.193.867.068	8.678.470.012	12.989.411.345	13.249.384.443
Trong đó: chi phí lãi vay	23		63.923.055	6.319.000	119.631.471	234.216.706
8. Chi phí bán hàng	24		47.745.957.520	17.726.161.223	91.424.922.559	54.508.573.976
9. Chi phí quản lý doanh nghiệp	25		19.801.820.815	15.691.568.988	53.256.742.168	42.716.870.389
10. Lợi nhuận thuần từ hoạt động kinh doanh {30 = 20 + (21 - 22) - (24 + 25)}	30		100.616.253.611	116.080.009.267	344.241.594.029	374.993.905.416
11. Thu nhập khác	31		359.184.933	483.253.642	866.296.872	1.126.255.688
12. Chi phí khác	32		79.869	58.858	2.376.359	224.306.423
13. Lợi nhuận khác (40 = 31 - 32)	40		359.105.064	483.194.784	863.920.513	901.949.265
14. Phần lãi (lỗ) trong công ty liên kết, liên doanh	41		2.964.250	14.833.626	309.318.876	(387.951.893)
15. Tổng lợi nhuận kế toán trước thuế (50=30+40+41)	50		100.978.322.925	116.578.037.677	345.414.833.418	375.507.902.788
16. Chi phí thuế TNDN hiện hành	51	VI.31	21.344.796.188	29.381.794.790	74.668.633.702	92.514.989.239
17. Chi phí thuế TNDN hoãn lại	52	VI.32	-245.341.419	136.555.445	156.298.387	73.217.902
18. Lợi nhuận sau thuế thu nhập doanh nghiệp (60 = 50 - 51 - 52)	60		79.878.868.156	87.059.687.442	270.589.901.329	282.919.695.647
19. Lãi cơ bản trên cổ phiếu	70		1.756	1.914	5.950	6.221

Người lập biểu



PHÙNG HỮU LUẬN

Kế toán trưởng



HỒNG LÊ VIỆT

Tp. HCM, ngày 04 tháng 11 năm 2014



Tổng Giám đốc

NGUYỄN HOÀNG NGÂN

BÁO CÁO LƯU CHUYỂN TIỀN TỆ HỢP NHẤT

(Theo phương pháp gián tiếp)

Quý III năm 2014

CHỈ TIÊU	Mã số	Lũy kế từ đầu năm đến cuối quý này	
		Năm nay	Năm trước
1	2	3	4
I. Lưu chuyển tiền từ hoạt động kinh doanh			
1. Lợi nhuận trước thuế	01	345.414.833.418	375.507.902.788
2. Điều chỉnh cho các khoản			
- Khấu hao tài sản cố định	02	52.926.470.686	51.996.673.496
- Các khoản dự phòng	03	12.126.064.689	(4.661.896.236)
- Lãi/lỗ chênh lệch tỷ giá hối đoái chưa thực hiện	04	-	-
- Lãi/lỗ từ hoạt động đầu tư	05	(15.352.608.111)	(22.069.286.215)
- Chi phí lãi vay	06	119.631.471	234.216.706
3. Lợi nhuận từ hoạt động kinh doanh trước thay đổi vốn lưu động	08	395.234.392.154	401.007.610.539
- Tăng/giảm các khoản phải thu	09	(40.576.526.139)	35.426.985.089
- Tăng/giảm hàng tồn kho	10	27.260.994.258	(48.594.043.377)
- Tăng/giảm các khoản phải trả (Không kể lãi vay phải trả, thuế thu nhập doanh nghiệp phải nộp)	11	22.142.630.383	22.559.863.889
- Tăng/giảm chi phí trả trước	12	1.467.402.026	(151.119.500.098)
- Tiền lãi vay đã trả	13	(543.875.556)	(98.457.000)
- Thuế thu nhập doanh nghiệp đã nộp	14	(89.659.759.592)	(95.403.443.376)
- Tiền thu khác từ hoạt động kinh doanh	15	1.137.648.202	249.922.665
- Tiền chi khác từ hoạt động kinh doanh	16	(34.924.553.633)	(36.702.736.965)
Lưu chuyển tiền từ hoạt động kinh doanh	20	281.538.352.103	127.326.201.366
II. Lưu chuyển tiền từ hoạt động đầu tư			
1. Tiền chi để mua sắm, xây dựng TSCĐ và các tài sản dài hạn khác	21	(39.351.978.159)	(6.551.747.179)
2. Tiền thu từ thanh lý, nhượng bán tài sản cố định và các tài sản dài hạn khác	22	-	70.000.000
3. Tiền chi cho vay, mua các công cụ nợ của đơn vị khác	23	-	-
4. Tiền thu hồi cho vay, bán lại các công cụ nợ của đơn vị khác	24	-	-
5. Tiền chi đầu tư góp vốn vào đơn vị khác	25	(100.000.000.000)	-
6. Tiền thu hồi đầu tư góp vốn vào đơn vị khác	26	-	14.540.449.757
7. Tiền thu lãi cho vay, cổ tức và lợi nhuận được chia	27	15.715.081.935	25.609.787.951
Lưu chuyển tiền thuần từ hoạt động đầu tư	30	(123.636.896.224)	33.668.490.529
III. Lưu chuyển tiền từ hoạt động tài chính			
1. Tiền thu từ phát hành cổ phiếu, nhận vốn góp của chủ sở hữu	31	-	-
2. Tiền chi trả vốn góp cho các chủ sở hữu, mua lại cổ phiếu của doanh nghiệp đã phát hành	32	-	-
3. Tiền vay ngắn hạn, dài hạn nhận được	33	22.690.000.000	8.240.000.000
4. Tiền chi trả nợ gốc vay	34	(2.120.000.000)	(1.820.000.000)
5. Tiền chi trả nợ thuế tài chính	35	-	-
6. Cổ tức, lợi nhuận đã trả cho chủ sở hữu	36	(90.865.421.468)	(69.967.342.000)

CHỈ TIÊU	Mã số	Lũy kế từ đầu năm đến cuối quý này	
		Năm nay	Năm trước
1	2	3	4
Lưu chuyển tiền thuần từ hoạt động tài chính	40	(70.295.421.468)	(63.547.342.000)
Lưu chuyển tiền thuần trong kỳ (50=20+30+40)	50	87.606.034.410	97.447.349.895
Tiền và tương đương tiền đầu kỳ	60	438.728.212.089	345.293.101.809
Ảnh hưởng của thay đổi tỷ giá hối đoái quy đổi ngoại tệ	61	-	-
Tiền và tương đương tiền cuối kỳ (70=50+60+61)	70	526.334.246.499	442.740.451.704

TP. HCM, ngày 04 tháng 11 năm 2014

Người lập biểu



PHÙNG HỮU LUẬN

Kế toán trưởng



HỒNG LÊ VIỆT

Tổng Giám đốc



NGUYỄN HOÀNG NGÂN

BẢN THUYẾT MINH BÁO CÁO TÀI CHÍNH HỢP NHẤT QUÝ III NĂM 2014

I- ĐẶC ĐIỂM HOẠT ĐỘNG CỦA DOANH NGHIỆP:

- 1- Hình thức sở hữu vốn : Cổ phần
- 2- Lĩnh vực kinh doanh : Sản xuất, thương mại và dịch vụ
Ngành nghề kinh doanh : Sản xuất kinh doanh các sản phẩm dân dụng và công nghiệp từ chất dẻo và cao su; Thiết kế, chế tạo, kinh doanh khuôn mẫu ngành nhựa, ngành đúc; Sản xuất kinh doanh máy móc thiết bị, vật tư, thiết bị vệ sinh cho ngành xây dựng, trang trí nội thất; Tư vấn và thi công các công trình cấp thoát nước, sân bãi và kho tàng; Dịch vụ giám định, phân tích, kiểm nghiệm ngành hóa chất (trừ hóa chất có tính độc hại mạnh), vật tư, máy móc thiết bị ngành nhựa, cơ khí, xây dựng, cấp thoát nước, thiết bị thí nghiệm; Vận tải hàng hóa bằng đường bộ; Quảng cáo.
- 3- Trụ sở chính của Công ty : 240 Hậu Giang, P. 9, Q. 6, Tp. HCM.
- 4- Các đơn vị liên quan:

- 4.1. Tổng số các Công ty con : 01 công ty.
Số lượng các Công ty con được hợp nhất : 01 công ty.
Số lượng các Công ty con không được hợp nhất : Không có.
Danh sách các Công ty con được hợp nhất:

- Công ty TNHH một thành viên Nhựa Bình Minh Miền Bắc.
Địa chỉ: Đường D1, khu D, KCN Phố Nối A, Văn Lâm, Hưng Yên
Tỷ lệ sở hữu : 100%
Tỷ lệ quyền biểu quyết : 100%

- 4.2. Tổng số các Công ty liên kết : 01 công ty.
Số lượng các Công ty liên kết được hợp nhất : 01 công ty.
Số lượng các Công ty liên kết không được hợp nhất : Không có.
Danh sách các Công ty liên kết được hợp nhất:

- Công ty cổ phần Nhựa Đà Nẵng.
Địa chỉ: 371 Trần Cao Vân, Tp. Đà Nẵng
Tỷ lệ sở hữu : 29,05%
Tỷ lệ quyền biểu quyết : 29,05%

II- NIÊN ĐỘ KẾ TOÁN, ĐƠN VỊ TIỀN TỆ SỬ DỤNG TRONG KẾ TOÁN:

- 1- Niên độ kế toán: bắt đầu từ ngày 01 tháng 01 và kết thúc vào ngày 31 tháng 12 hàng năm.
- 2- Đơn vị tiền tệ sử dụng trong kế toán: Đồng Việt Nam (đồng).

III- CHUẨN MỰC VÀ CHẾ ĐỘ KẾ TOÁN ÁP DỤNG:

- 1- Chế độ kế toán áp dụng: Chế độ kế toán Việt Nam ban hành theo Quyết định 15/2006/QĐ-BTC ngày 20/03/2006 của Bộ trưởng Bộ Tài chính.
- 2- Tuyên bố về việc tuân thủ Chuẩn mực kế toán và Chế độ kế toán: Công ty đã áp dụng các Chuẩn mực kế toán Việt Nam và các văn bản hướng dẫn Chuẩn mực do Nhà nước đã ban hành. Các báo cáo tài chính được lập và trình bày theo đúng quy định của Chuẩn mực kế toán và Chế độ kế toán Việt Nam hiện hành.
- 3- Hình thức kế toán áp dụng: Hình thức nhật ký chứng từ

IV- CÁC CHÍNH SÁCH KẾ TOÁN ÁP DỤNG:

1- Nguyên tắc ghi nhận các khoản tiền và tương đương tiền:

- Tiền và các khoản tương đương tiền bao gồm tiền mặt, tiền gửi ngân hàng, tiền đang chuyển và các khoản đầu tư ngắn hạn có thời hạn thu hồi hoặc đáo hạn không quá 3 tháng kể từ ngày mua, dễ dàng chuyển đổi thành một lượng tiền xác định cũng như không có nhiều rủi ro trong việc chuyển đổi.
- Nguyên tắc và phương pháp chuyển đổi các đồng tiền khác ra đồng tiền sử dụng trong kế toán: Các nghiệp vụ phát sinh bằng ngoại tệ trong năm được chuyển đổi sang Đồng Việt Nam theo tỷ giá do Ngân hàng Công Thương Việt Nam công bố tại thời điểm phát sinh nghiệp vụ. Số dư các khoản mục có gốc ngoại tệ cuối kỳ được quy đổi theo tỷ giá tại ngày cuối kỳ. Chênh lệch tỷ giá phát sinh trong kỳ và chênh lệch tỷ giá do đánh giá lại các khoản mục tiền tệ có gốc ngoại tệ cuối kỳ được ghi nhận vào thu nhập hoặc chi phí trong kỳ.

2- Chính sách kế toán đối với hàng tồn kho:

- Nguyên tắc ghi nhận hàng tồn kho: hàng tồn kho được xác định trên cơ sở giá gốc. Giá gốc hàng tồn kho bao gồm chi phí mua, chi phí chế biến và các chi phí liên quan trực tiếp khác phát sinh để có được hàng tồn kho ở địa điểm và trạng thái hiện tại.
- Phương pháp tính giá trị hàng tồn kho cuối kỳ: Phương pháp bình quân gia quyền.
- Phương pháp hạch toán hàng tồn kho: Phương pháp kê khai thường xuyên.

3- Nguyên tắc ghi nhận và khấu hao TSCĐ:

- Nguyên tắc ghi nhận TSCĐ (hữu hình, vô hình, thuê tài chính): TSCĐ được ghi nhận theo giá gốc. Nguyên giá tài sản cố định bao gồm toàn bộ các chi phí mà Công ty phải bỏ ra để có được tài sản cố định tính đến thời điểm đưa tài sản đó vào trạng thái sẵn sàng sử dụng. Các chi phí phát sinh sau ghi nhận ban đầu chỉ được ghi tăng nguyên giá tài sản cố định nếu các chi phí này chắc chắn làm tăng lợi ích kinh tế trong tương lai do sử dụng tài sản đó. Các chi phí không thỏa mãn điều kiện trên được ghi nhận là chi phí trong kỳ.
- Trong quá trình sử dụng, TSCĐ được ghi nhận theo nguyên giá, hao mòn lũy kế và giá trị còn lại. Khi tài sản cố định được bán hay thanh lý, nguyên giá và khấu hao lũy kế được xóa sổ và bất kỳ khoản lãi lỗ nào phát sinh do việc thanh lý đều được tính vào thu nhập hay chi phí trong kỳ.
- Phương pháp khấu hao TSCĐ (hữu hình, vô hình, thuê tài chính): TSCĐ được khấu hao theo phương pháp đường thẳng. Thời gian khấu hao được ước tính như sau:

+ Nhà cửa, vật kiến trúc	: 05 – 10 năm
+ Máy móc, thiết bị	: 05 – 08 năm
+ Phương tiện vận tải	: 06 – 08 năm
+ Thiết bị và dụng cụ quản lý	: 03 – 05 năm
+ Quyền sử dụng đất	: 41 – 50 năm

4- Nguyên tắc ghi nhận và khấu hao bất động sản đầu tư: không có

5- Nguyên tắc ghi nhận các khoản đầu tư tài chính:

- Các khoản đầu tư vào công ty con, công ty liên kết, góp vốn vào cơ sở kinh doanh đồng kiểm soát: Khoản đầu tư vào công ty con, công ty liên kết được kế toán theo phương pháp giá gốc. Lợi nhuận thuần được chia từ công ty con, công ty liên kết phát sinh sau ngày đầu tư được ghi nhận vào Báo cáo kết quả kinh doanh. Các khoản được chia khác (ngoài lợi nhuận thuần) được coi là phần thu hồi các khoản đầu tư và được ghi nhận là khoản giảm trừ giá gốc đầu tư. Khoản đầu tư vào công ty liên doanh được kế toán theo phương pháp giá gốc. Khoản góp vốn liên doanh không điều chỉnh theo thay đổi của phần sở hữu của công ty trong tài sản thuần của công ty liên doanh. Báo cáo kết quả hoạt động kinh doanh của công ty phản ảnh khoản thu nhập được chia từ lợi nhuận thuần lũy kế của công ty liên doanh phát sinh sau khi góp vốn liên doanh.

- Các khoản đầu tư vào chứng khoán được ghi nhận theo giá gốc.
Khi thanh lý một khoản đầu tư, phần chênh lệch giữa giá trị thanh lý thuần và giá trị ghi sổ được hạch toán vào thu nhập hoặc chi phí trong kỳ.
- 6- Nguyên tắc ghi nhận và vốn hóa các khoản chi phí đi vay:**
- Chi phí đi vay được ghi nhận vào chi phí sản xuất, kinh doanh trong kỳ phát sinh, trừ chi phí đi vay liên quan trực tiếp đến việc đầu tư xây dựng hoặc sản xuất tài sản dở dang được tính vào giá trị của tài sản đó (được vốn hóa) khi có đủ các điều kiện quy định trong chuẩn mực kế toán Việt Nam số 16 “Chi phí đi vay”
 - Đối với các khoản vốn vay chung trong đó có sử dụng cho mục đích đầu tư xây dựng hoặc sản xuất tài sản dở dang thì chi phí đi vay vốn hóa được xác định theo tỷ lệ vốn hóa đối với chi phí lũy kế bình quân gia quyền phát sinh cho việc đầu tư xây dựng cơ bản hoặc sản xuất tài sản đó.
 - Tỷ lệ vốn hóa được tính theo tỷ lệ lãi suất bình quân gia quyền của các khoản vay chưa trả trong kỳ, ngoại trừ các khoản vay riêng biệt phục vụ cho mục đích hình thành một tài sản cụ thể.
- 7- Nguyên tắc ghi nhận và vốn hóa các chi phí khác:**
- Chi phí trả trước: Chi phí trả trước chỉ liên quan đến chi phí sản xuất kinh doanh năm tài chính hiện tại được ghi nhận là chi phí trả trước ngắn hạn và được tính vào chi phí sản xuất kinh doanh trong năm tài chính.
 - Các chi phí đã phát sinh trong năm tài chính nhưng được hạch toán vào chi phí trả trước dài hạn để phân bổ dần vào kết quả hoạt động kinh doanh trong nhiều năm. Việc tính và phân bổ chi phí trả trước dài hạn vào chi phí sản xuất kinh doanh từng kỳ hạch toán được căn cứ vào tính chất, mức độ từng loại chi phí để chọn phương pháp và tiêu thức phân bổ hợp lý. Chi phí trả trước được phân bổ dần vào chi phí sản xuất kinh doanh theo phương pháp đường thẳng.
- 8- Nguyên tắc ghi nhận chi phí phải trả:**
- Chi phí phải trả được ghi nhận dựa trên các ước tính hợp lý về số tiền phải trả cho các hàng hóa, dịch vụ đã sử dụng trong kỳ.
- 9- Nguyên tắc và phương pháp ghi nhận các khoản dự phòng phải trả:**
- Giá trị được ghi nhận của một khoản dự phòng phải trả là giá trị được ước tính hợp lý nhất về khoản tiền sẽ phải chi để thanh toán nghĩa vụ nợ hiện tại tại ngày kết thúc kỳ kế toán năm hoặc tại ngày kết thúc kỳ kế toán giữa niên độ.
 - Chỉ những khoản chi liên quan đến khoản dự phòng phải trả đã lập ban đầu mới được bù đắp bằng khoản dự phòng phải trả đó.
 - Khoản chênh lệch giữa số dự phòng phải trả đã lập ở kỳ kế toán trước chưa sử dụng hết lớn hơn số dự phòng phải trả lập ở kỳ báo cáo được hoàn nhập ghi giảm chi phí sản xuất kinh doanh trong kỳ trừ khoản chênh lệch lớn hơn của khoản dự phòng phải trả về bảo hành công trình xây lắp được hoàn nhập vào thu nhập khác trong kỳ.
- 10- Nguyên tắc ghi nhận nguồn vốn chủ sở hữu:**
- Vốn đầu tư của chủ sở hữu được ghi nhận theo số vốn thực góp của chủ sở hữu.
 - Thặng dư vốn cổ phần được ghi nhận theo số chênh lệch lớn hơn hoặc nhỏ hơn giữa giá thực tế phát hành và mệnh giá cổ phiếu khi phát hành cổ phiếu lần đầu, phát hành bổ sung hoặc tái phát hành cổ phiếu quỹ.
 - Cổ tức phải trả cho các cổ đông được ghi nhận là khoản phải trả trong Bảng cân đối kế toán của công ty sau khi có thông báo chia cổ tức của HĐQT công ty.
 - Lợi nhuận sau thuế chưa phân phối là số lợi nhuận từ các hoạt động của doanh nghiệp sau khi trừ các khoản điều chỉnh do áp dụng hồi tố thay đổi chính sách kế toán và điều chỉnh hồi tố sai sót trọng yếu của năm trước.

11- Nguyên tắc và phương pháp ghi nhận doanh thu:

- Nguyên tắc ghi nhận doanh thu bán hàng, doanh thu cung cấp dịch vụ: Khi phát hành hóa đơn tài chính.
- Nguyên tắc ghi nhận doanh thu hoạt động tài chính: Doanh thu phát sinh từ tiền lãi, tiền bản quyền, cổ tức, lợi nhuận được chia và các khoản doanh thu hoạt động tài chính khác được ghi nhận khi thỏa mãn đồng thời: Có khả năng thu được lợi ích kinh tế từ giao dịch đó; doanh thu được xác định tương đối chắc chắn.
Cổ tức, lợi nhuận được chia được ghi nhận khi công ty được quyền nhận cổ tức hoặc quyền nhận lợi nhuận từ việc góp vốn.

12- Nguyên tắc và phương pháp ghi nhận chi phí tài chính:

Các khoản chi phí được ghi nhận vào chi phí tài chính gồm:

- Chi phí hoặc các khoản lỗ liên quan đến đầu tư tài chính.
- Chi phí cho vay và đi vay vốn.
- Các khoản lỗ do thay đổi tỷ giá hối đoái của các nghiệp vụ phát sinh liên quan đến ngoại tệ.
- Dự phòng giảm giá đầu tư chứng khoán.

Các khoản trên được ghi nhận theo tổng số phát sinh trong kỳ, không bù trừ với doanh thu hoạt động tài chính.

13- Nguyên tắc và phương pháp ghi nhận chi phí thuế thu nhập doanh nghiệp hiện hành, chi phí thuế thu nhập doanh nghiệp hoãn lại:

- Chi phí thuế thu nhập doanh nghiệp hiện hành được xác định trên cơ sở thu nhập chịu thuế và thuế suất thuế thu nhập doanh nghiệp trong năm hiện hành.
- Chi phí thuế thu nhập doanh nghiệp hoãn lại được xác định trên cơ sở số chênh lệch tạm thời chịu thuế và thuế suất thuế thu nhập doanh nghiệp.

14- Các nghiệp vụ dự phòng rủi ro hối đoái:

- Nghiệp vụ dự phòng rủi ro hối đoái được công ty áp dụng cho một số khoản vay, công nợ phải trả theo hình thức ký hợp đồng hoán đổi lãi suất với ngân hàng, hoặc hợp đồng mua bán ngoại tệ có kỳ hạn.

15- Các nguyên tắc và phương pháp kế toán khác: Không có

V- THÔNG TIN BỔ SUNG CHO CÁC KHOẢN MỤC TRÌNH BÀY TRONG BẢNG CÂN ĐỐI KẾ TOÁN:

Đơn vị tính: Đồng

	Số cuối quý 3/2014	Số đầu quý 3/2014
1. Tiền		
- Tiền mặt của Công ty mẹ BMP	1.070.006.827	925.468.288
- Tiền mặt của Công ty con NBM	70.527.171	113.413.283
- Tiền gửi ngân hàng của Công ty mẹ BMP	123.850.081.592	168.625.843.926
- Tiền gửi ngân hàng của Công ty con NBM		18.318.933.958
- Tiền đang chuyển của Công ty mẹ BMP	20.902.703.371	0
- Tiền đang chuyển của Công ty con NBM		
- Các khoản tương đương tiền của Công ty mẹ BMP	360.000.000.000	402.000.000.000
- Các khoản tương đương tiền của Công ty con NBM	20.440.927.538	10.219.963.880
Cộng	526.334.246.499	600.203.623.335
2. Các khoản đầu tư tài chính ngắn hạn	Số cuối quý 3/2014	Số đầu quý 3/2014
- Chứng khoán đầu tư ngắn hạn của Công ty mẹ BMP		
- Chứng khoán đầu tư ngắn hạn của Công ty con NBM		
- Đầu tư ngắn hạn khác của Công ty mẹ BMP	100.000.000.000	
- Đầu tư ngắn hạn khác của Công ty con NBM		
- Dự phòng giảm giá chứng khoán ngắn hạn của BMP		
- Dự phòng giảm giá chứng khoán ngắn hạn của NBM		
Cộng	100.000.000.000	0
3. Các khoản phải thu ngắn hạn khác	Số cuối quý 3/2014	Số đầu quý 3/2014
- Phải thu về cổ tức và lợi nhuận được chia của Cty mẹ		
- Phải thu về cổ tức và lợi nhuận được chia của Cty con		
Phải thu khách hàng của Công ty mẹ BMP	298.348.134.279	272.899.643.135
Phải thu khách hàng của Công ty con NBM	29.472.041.356	18.699.373.682
Điều chỉnh khoản phải thu khách hàng do hợp nhất	-11.101.053.328	-13.349.553.739
- Cộng phải thu khách hàng	316.719.122.307	278.249.463.078
Trả trước cho người bán của Công ty mẹ BMP	23.438.425.175	58.392.250.189
Trả trước cho người bán của Công ty con NBM	242.433.490	133.513.100
Điều chỉnh khoản trả trước cho người bán do hợp nhất		
- Cộng trả trước cho người bán	23.680.858.665	58.525.763.289
Phải thu khác của Công ty mẹ BMP	71.951.713.861	71.773.876.266
Phải thu khác của Công ty con NBM		
Điều chỉnh khoản phải thu khác do hợp nhất báo cáo	0	0
- Cộng phải thu khác	71.951.713.861	71.773.876.266
Dự phòng phải thu khó đòi của Công ty mẹ BMP	-23.901.061.238	-18.547.622.195
Dự phòng phải thu khó đòi của Công ty con NBM	-1.568.855.236	-1.568.855.236
- Cộng dự phòng phải thu khó đòi	-25.469.916.474	-20.116.477.431
Cộng	386.881.778.359	388.432.625.202

4. Hàng tồn kho**Số cuối quý 3/2014****Số đầu quý 3/2014**

- Hàng mua đang đi trên đường của Công ty mẹ BMP	1.141.501.200	4.588.750.656
- Hàng mua đang đi trên đường của Công ty con NBM	1.026.121.280	499.775.591
- Nguyên liệu, vật liệu của Công ty mẹ BMP	89.502.684.723	67.770.460.306
- Nguyên liệu, vật liệu của Công ty con NBM	4.451.826.089	4.274.075.042
- Công cụ, dụng cụ của Công ty mẹ BMP	1.054.781.006	1.166.513.339
- Công cụ, dụng cụ của Công ty con NBM	21.230.684	31.700.884
- Chi phí sản xuất, kinh doanh dở dang của Công ty BMP	61.541.725.822	57.784.511.901
- Chi phí sản xuất, kinh doanh dở dang của Công ty NBM	80.347.749.428	89.538.790.040
- Thành phẩm của Công ty mẹ BMP	60.360.522.337	51.516.716.060
- Thành phẩm của Công ty con NBM	3.320.263.978	3.276.555.691
- Hàng hóa của Công ty mẹ BMP	32.847.513.912	19.150.916.395
- Hàng hóa của Công ty con NBM	8.523.647.852	9.183.212.272
- Hàng gửi đi bán	1	0
- Hàng hóa kho bảo thuế		
- Hàng hóa bất động sản		
Giá gốc hàng tồn kho	344.139.568.312	308.781.978.177
Điều chỉnh giá gốc hàng tồn kho do hợp nhất báo cáo	-3.607.728.689	-2.449.490.423
Cộng giá gốc hàng tồn kho	340.531.839.623	306.332.487.754

5. Thuế và các khoản phải thu Nhà nước**Số cuối quý 3/2014****Số đầu quý 3/2014**

- Thuế GTGT còn được khấu trừ của Công ty mẹ BMP		0
- Thuế GTGT còn được khấu trừ của Công ty con NBM		
- Thuế TNDN nộp thừa của Công ty mẹ BMP		0
- Thuế TNDN nộp thừa của Công ty con NBM		
- Thuế TNCN nộp thừa của Công ty mẹ BMP		
- Thuế TNCN nộp thừa của Công ty con NBM		
- Các khoản khác phải thu Nhà nước của Công ty mẹ	6.765.850.960	1.875.664.620
- Các khoản khác phải thu Nhà nước của Công ty con		
Cộng	6.765.850.960	1.875.664.620

Tài sản ngắn hạn khác**Số cuối quý 3/2014****Số đầu quý 3/2014**

- Chi phí trả trước ngắn hạn của Công ty mẹ BMP	866.196.612	1.853.035.198
- Chi phí trả trước ngắn hạn của Công ty con NBM		
- Tạm ứng cho CBCNV của Công ty mẹ BMP	1.134.730.000	2.080.690.000
- Tạm ứng cho CBCNV của Công ty con NBM	212.100.000	234.138.790
- Ký quỹ, ký cược ngắn hạn của Công ty mẹ BMP	34.519.000.342	27.415.349.788
- Ký quỹ, ký cược ngắn hạn của Công ty con NBM		
- Tài sản thiếu chờ xử lý của Công ty mẹ BMP	159.904.819	159.904.819
- Tài sản thiếu chờ xử lý của Công ty con NBM	31.625.971	22.010.071
- Tài sản ngắn hạn khác của Công ty mẹ BMP		
- Tài sản ngắn hạn khác của Công ty con NBM		
Cộng	36.923.557.744	31.765.128.666

6. Phải thu dài hạn nội bộ

Số cuối quý 3/2014

Số đầu quý 3/2014

- Cho vay dài hạn nội bộ

- Phải thu dài hạn nội bộ khác

Cộng

0

0

7. Phải thu dài hạn khác

Số cuối quý 3/2014

Số đầu quý 3/2014

- Ký quỹ, ký cược dài hạn

- Các khoản tiền nhận ủy thác

- Cho vay không có lãi

- Phải thu dài hạn khác

Cộng

0

0

8. Tăng, giảm tài sản cố định hữu hình:

Khoản mục	Nhà cửa, vật kiến trúc	Máy móc thiết bị	Phương tiện vận tải, truyền dẫn	Thiết bị dụng cụ quản lý	TSCĐ khác	Tổng cộng
Nguyên giá TSCĐ hữu hình						
Số dư đầu quý	100.639.783.182	572.052.675.664	17.451.594.724	6.373.551.937	0	696.517.605.507
- Mua trong quý của Công ty mẹ BMP		25.065.940.310				25.065.940.310
- Mua trong quý của Công ty con NBM						0
- Đầu tư XDCB hoàn thành của Công ty mẹ BMP	0	0	0	0	0	0
- Đầu tư XDCB hoàn thành của Công ty con NBM						0
- Tăng khác của Công ty mẹ BMP	0	0	0	0	0	0
- Tăng khác của Công ty con NBM						0
- Chuyển sang BĐS đầu tư của Công ty mẹ BMP	0	0	0	0	0	0
- Chuyển sang BĐS đầu tư của Công ty con NBM						0
- Thanh lý, nhượng bán của Công ty mẹ BMP	0	0	0	0	0	0
- Thanh lý, nhượng bán của Công ty con NBM						0
- Giảm khác của Công ty mẹ BMP	0	0	0	0	0	0
- Giảm khác của Công ty con NBM	0		0	0	0	0
Điều chỉnh do hợp nhất báo		0				0
Số dư cuối quý	100.639.783.182	597.118.615.974	17.451.594.724	6.373.551.937	0	721.583.545.817

Khoản mục	Nhà cửa, vật kiến trúc	Máy móc thiết bị	Phương tiện vận tải, truyền dẫn	Thiết bị dụng cụ quản lý	TSCĐ khác	Tổng cộng
Giá trị hao mòn lũy kế						
Số dư đầu quý	69.684.802.332	443.856.069.345	11.710.677.664	3.193.454.203	0	528.445.003.544
- Khấu hao trong quý của Công ty mẹ BMP	788.708.130	12.884.852.786	472.331.476	263.452.844		14.409.345.236
- Khấu hao trong quý của Công ty con NBM	1.158.084.177	2.851.270.764	89.776.512			4.099.131.453
- Tăng khác của Công ty mẹ BMP						0
- Tăng khác của Công ty con NBM						0
- Chuyển sang BĐS đầu tư của Công ty mẹ BMP						0
- Chuyển sang BĐS đầu tư của Công ty con NBM						0
- Thanh lý, nhượng bán của Công ty mẹ BMP						0
- Thanh lý, nhượng bán của Công ty con NBM						0
- Giảm khác của Công ty mẹ BMP						0
- Giảm khác của Công ty con NBM						0
Điều chỉnh do hợp nhất báo cáo		(43.050.000)				-43.050.000
Số dư cuối quý	71.631.594.639	459.549.142.895	12.272.785.652	3.456.907.047	0	546.910.430.233
Giá trị còn lại của TSCĐHH						
-Tại ngày đầu quý	30.954.980.850	128.196.606.319	5.740.917.060	3.180.097.734	0	168.072.601.963
-Tại ngày cuối quý	29.008.188.543	137.569.473.079	5.178.809.072	2.916.644.890	0	174.673.115.584

9. Tăng, giảm tài sản cố định thuê tài chính: không có

10. Tăng, giảm tài sản cố định vô hình:

Khoản mục	Quyền sử dụng đất	Quyền phát hành	Bản quyền, bằng sáng chế	TSCĐ vô hình khác	Tổng cộng
Nguyên giá TSCĐ vô hình					
Số dư đầu quý	35.996.185.657				35.996.185.657
- Mua trong quý					0
- Tạo ra từ nội bộ DN					0
- Tăng do hợp nhất kinh					0
- Tăng khác					0
- Tăng khác của Công ty con NBM					0
- Thanh lý, nhượng bán					0
- Giảm khác					0
Số dư cuối quý	35.996.185.657	0	0	0	35.996.185.657

Khoản mục	Quyền sử dụng đất	Quyền phát hành	Bản quyền, bằng sáng chế	TSCĐ vô hình khác	Tổng cộng
Giá trị hao mòn lũy kế					
Số dư đầu quý	7.296.630.007	0	0	0	7.296.630.007
- Khấu hao trong quý BMP	111.095.409				111.095.409
- Khấu hao trong quý NBM	79.783.260				79.783.260
- Tăng khác của Cty mẹ BMP					0
- Tăng khác của Cty con					0
- Thanh lý, nhượng bán					0
- Giảm khác					0
Số dư cuối quý	7.487.508.676	0	0	0	7.487.508.676
Giá trị còn lại của TSCĐ vô hình					0
- Tại ngày đầu quý	28.699.555.650				28.699.555.650
- Tại ngày cuối quý	28.508.676.981				28.508.676.981

11. Chi phí xây dựng cơ bản dở dang

Số cuối quý 3/2014

Số đầu quý 3/2014

- Tổng số chi phí XD CB dở dang	8.374.923.357	7.922.955.687
Trong đó:		
+ Công trình xây dựng		
+ Triển khai CNTT và bản quyền phần mềm Oracle	8.374.923.357	7.922.955.687

12. Tăng, giảm bất động sản đầu tư

13. Đầu tư vào công ty liên kết, công ty liên doanh

Số cuối quý 3/2014

Số đầu quý 3/2014

+ Đầu tư 650.000 cổ phiếu Cty CP Nhựa Đà Nẵng	10.763.249.008	10.760.284.758
---	----------------	----------------

Đầu tư dài hạn khác

Số cuối quý 3/2014

Số đầu quý 3/2014

- Đầu tư cổ phiếu	4.193.950.400	4.193.950.400
+ Đầu tư chứng chỉ Quỹ Đầu tư CK Bản Việt		
+ Đầu tư 17.317 cổ phiếu Cty CP Long Hậu	193.950.400	193.950.400
+ Đầu tư 20.000 cổ phiếu Cty CP Nhựa Tân Tiến (mệnh giá 100.000 đồng)	4.000.000.000	4.000.000.000
- Đầu tư trái phiếu		
- Đầu tư tín phiếu, kỳ phiếu		
- Cho vay dài hạn		
- Đầu tư dài hạn khác		
- Dự phòng giảm giá đầu tư dài hạn	(2.000.000.000)	(2.000.000.000)
Cộng	2.193.950.400	2.193.950.400

14. Chi phí trả trước dài hạn

Số cuối quý 3/2014

Số đầu quý 3/2014

- Chi phí trả trước về thuê hoạt động TSCĐ		
- Chi phí thành lập doanh nghiệp		
- Chi phí nghiên cứu có giá trị lớn		
- Chi phí cho triển khai không đủ tiêu chuẩn TSCĐ VH		
- Chi phí thuê đất KCN Vĩnh Lộc 2 của Công ty mẹ BMP	217.366.699.750	217.366.699.750
- Giá trị còn lại của CCDC chờ phân bổ của Cty con NBM		
Cộng	217.366.699.750	217.366.699.750

15. Vay và nợ ngắn hạn	Số cuối quý 3/2014	Số đầu quý 3/2014
Vay ngắn hạn của Công ty mẹ BMP	56.150.187.000	48.550.187.000
Vay ngắn hạn của Công ty con NBM	370.000.000	350.000.000
Cộng vay ngắn hạn	56.520.187.000	48.900.187.000
Vay dài hạn đến hạn trả		
Phải trả cho người bán của Công ty mẹ BMP	50.503.153.817	51.834.495.296
Phải trả cho người bán của Công ty con NBM	18.093.690.388	13.461.763.339
Điều chỉnh khoản phải trả cho người bán do hợp nhất	-11.101.053.328	-13.349.553.739
Cộng phải trả cho người bán	57.495.790.877	51.946.704.896
Người mua trả tiền trước của Công ty mẹ BMP	1.018.972.466	3.044.812.061
Người mua trả tiền trước của Công ty con NBM	187.996.298	32.821.188
Điều chỉnh khoản người mua trả tiền trước do hợp nhất		
Cộng khoản người mua trả tiền trước	1.206.968.764	3.077.633.249
Phải trả CBCNV của Công ty mẹ BMP	18.863.715.258	14.619.304.429
Phải trả CBCNV của Công ty con NBM	758.289.793	795.424.436
Cộng phải trả CBCNV	19.622.005.051	15.414.728.865
16. Thuế và các khoản phải nộp nhà nước	Số cuối quý 3/2014	Số đầu quý 3/2014
- Thuế giá trị gia tăng của Công ty mẹ BMP	6.045.203.171	3.245.286.067
- Thuế giá trị gia tăng của Công ty con NBM	610.347.708	1.119.700.728
- Thuế xuất khẩu, nhập khẩu		
- Thuế thu nhập doanh nghiệp của Công ty mẹ BMP	20.626.232.456	24.664.345.751
- Thuế thu nhập doanh nghiệp của Công ty con NBM	472.197.779	176.598.017
- Thuế thu nhập cá nhân của Công ty mẹ BMP	123.431.088	110.485.407
- Thuế thu nhập cá nhân của Công ty con NBM	96.307.955	21.013.086
- Thuế nhà đất và tiền thuê đất		
- Các loại thuế khác		
- Các khoản phí, lệ phí và các khoản phải nộp khác		
Cộng	27.973.720.157	29.337.429.056
17. Chi phí phải trả	Số cuối quý 3/2014	Số đầu quý 3/2014
- Trích trước chi phí tiền lương trong thời gian nghỉ phép		
- Chi phí sửa chữa lớn TSCĐ		
- Chi phí phải trả khác của Công ty mẹ BMP	12.063.078.312	12.821.955.813
- Chi phí phải trả khác của Công ty con NBM	6.144.000	16.644.000
Cộng	12.069.222.312	12.838.599.813
18. Các khoản phải trả, phải nộp khác	Số cuối quý 3/2014	Số đầu quý 3/2014
- Tài sản thừa chờ giải quyết của Công ty mẹ BMP	234.677.801	234.677.801
- Tài sản thừa chờ giải quyết của Công ty con NBM	119.119.935	102.933.818
- Kinh phí công đoàn của Công ty mẹ BMP	513.075.817	647.730.127
- Kinh phí công đoàn của Công ty con NBM	51.147.070	48.438.060
- Cổ tức phải trả của Công ty mẹ BMP	350.414.300	350.414.300
- Cổ tức phải trả của Công ty NBM		

Các khoản phải trả, phải nộp khác (tiếp theo)	Số cuối quý 3/2014	Số đầu quý 3/2014
- Các khoản phải trả, phải nộp khác của Công ty BMP	3.000.000	3.000.000
- Các khoản phải trả, phải nộp khác của Công ty NBM	721.000.000	665.200.000
- Điều chỉnh các khoản phải trả do hợp nhất		
- Bảo hiểm xã hội của Công ty mẹ BMP		
- Bảo hiểm xã hội của Công ty con NBM		
- Bảo hiểm y tế của Công ty mẹ BMP		
- Bảo hiểm y tế của Công ty con NBM		
- Nhận ký quỹ, ký cược ngắn hạn		
Cộng	1.992.434.923	2.052.394.106

19. Phải trả dài hạn nội bộ	Số cuối quý 3/2014	Số đầu quý 3/2014
- Vay dài hạn nội bộ		
- Phải trả dài hạn nội bộ khác		
Cộng	0	0

20. Vay và nợ dài hạn	Số cuối quý 3/2014	Số đầu quý 3/2014
<i>a-Vay dài hạn</i>		
- Vay ngân hàng của Công ty mẹ BMP	0	
- Vay ngân hàng của Công ty con NBM		
- Vay đối tượng khác		
- Trái phiếu phát hành		
<i>b-Nợ dài hạn</i>		
- Thuê tài chính		
- Nợ dài hạn khác		
Cộng	0	0

c- Các khoản nợ thuê tài chính

21. Tài sản thuế TN hoãn lại và thuế TN hoãn lại phải trả	Số cuối quý 3/2014	Số đầu quý 3/2014
<i>a-Tài sản thuế thu nhập hoãn lại</i>	904.771.423	659.430.004
- Tài sản thuế thu nhập hoãn lại liên quan đến khoản chênh lệch tạm thời được khấu trừ		
- Tài sản thuế thu nhập hoãn lại liên quan đến khoản lỗ tính thuế chưa sử dụng		
- Tài sản thuế thu nhập hoãn lại liên quan đến khoản ưu đãi tính thuế chưa sử dụng		
- Khoản hoàn nhập tài sản thuế thu nhập hoãn lại đã được ghi nhận từ các năm trước		
<i>b-Thuế thu nhập hoãn lại phải trả</i>	0	0
- Thuế thu nhập hoãn lại phải trả phát sinh từ các khoản chênh lệch tạm thời chịu thuế		
- Khoản hoàn nhập thuế thu nhập hoãn lại phải trả đã được ghi nhận từ các năm trước		
- Thuế thu nhập hoãn lại phải trả		

22. Vốn chủ sở hữu:

a- Bảng đối chiếu biến động của Vốn chủ sở hữu:

	Vốn đầu tư của CSH	Thặng dư vốn cổ phần	Cổ phiếu quỹ	Quỹ đầu tư phát triển	Quỹ dự phòng tài chính	Quỹ khác	Lợi nhuận sau thuế chưa phân phối	Cộng
Số dư đầu quý trước	454.784.800.000	1.592.782.700	0	703.492.584.571	39.404.062.173	34.983.552.000	332.311.162.868	1.566.568.944.312
Lãi trong quý trước							107.215.179.736	107.215.179.736
Tăng vốn trong quý trước							0	0
Chênh lệch tỷ giá							0	0
Tăng khác								0
Giảm vốn trong quý trước								0
Trích lập các quỹ của Cty mẹ				136.549.026.297	7.612.001.818	10.000.000.000	-154.161.028.115	0
Trích lập các quỹ của Cty NBM				4.348.078.445	108.939.677		-4.457.018.122	0
Trích quỹ khen thưởng, phúc lợi của Cty mẹ							-10.013.230.000	-10.013.230.000
Trích quỹ khen thưởng, phúc lợi của Cty NBM							-2.186.711.495	-2.186.711.495
Chia cổ tức bằng tiền mặt							-90.956.960.000	-90.956.960.000
Chia cổ tức bằng CP							0	0
Chênh lệch tỷ giá								0
Thưởng HĐQT và BKS							-3.999.999.999	-3.999.999.999
Khác								0
Số dư cuối quý trước	454.784.800.000	1.592.782.700	0	844.389.689.313	47.125.003.668	44.983.552.000	173.751.394.873	1.566.627.222.554
Số dư đầu quý này	454.784.800.000	1.592.782.700	0	844.389.689.313	47.125.003.668	44.983.552.000	173.751.394.873	1.566.627.222.554
Lãi trong quý này							79.878.868.156	79.878.868.156
Tăng vốn trong quý này							0	0
Chênh lệch tỷ giá							0	0
Tăng khác								0
Giảm vốn trong quý này								0
Trích lập các quỹ của Cty mẹ				0	0	0	0	0
Trích lập các quỹ của Cty NBM				711.372.296	355.686.148		-1.067.058.444	0
Trích quỹ khen thưởng, phúc lợi của Cty mẹ								0
Trích quỹ khen thưởng, phúc lợi của Cty NBM								0
Chia cổ tức bằng tiền mặt							-355.686.148	-355.686.148
Chia cổ tức bằng CP							0	0
Chênh lệch tỷ giá								0
Thưởng HĐQT và BKS								0
Khác								0
Số dư cuối quý này	454.784.800.000	1.592.782.700	0	845.101.061.609	47.480.689.816	44.983.552.000	252.207.518.437	1.646.150.404.562

b- Chi tiết vốn đầu tư của chủ sở hữu:

	Số cuối quý 3/2014		Số đầu quý 3/2014	
- Vốn góp của Nhà nước	29,51%	134.221.700.000	29,51%	134.221.700.000
- Vốn góp cổ đông	70,49%	320.563.100.000	70,49%	320.563.100.000
Cộng		454.784.800.000		454.784.800.000

* Giá trị trái phiếu đã chuyển thành cổ phiếu trong quý

c- Các giao dịch về vốn với các chủ sở hữu và phân phối cổ tức, lợi nhuận:

	Quý này	Quý trước
- Vốn đầu tư của chủ sở hữu		
+ Vốn góp đầu quý	454.784.800.000	454.784.800.000
+ Vốn góp tăng trong quý	0	0
+ Vốn góp giảm trong quý		
+ Vốn góp cuối quý	454.784.800.000	454.784.800.000
- Cổ tức lợi nhuận đã chia:	0	90.956.960.000
<i>Trong đó:</i>		
+ Bằng tiền	0	90.956.960.000
+ Bằng cổ phiếu	0	0

d- Cổ tức:

- Cổ tức đã công bố sau ngày kết thúc kỳ kế toán quý
 - + Cổ tức đã công bố trên cổ phiếu thường
 - + Cổ tức đã công bố trên cổ phiếu ưu đãi
- Cổ tức của cổ phiếu ưu đãi lũy kế chưa được ghi nhận

đ- Cổ phiếu

	Số cuối quý 3/2014	Số đầu quý 3/2014
- Số lượng cổ phiếu đăng ký phát hành	45.478.480	45.478.480
- Số lượng cổ phiếu đã bán ra công chúng	45.478.480	45.478.480
+ Cổ phiếu thường	45.478.480	45.478.480
+ Cổ phiếu ưu đãi		
- Số lượng cổ phiếu được mua lại		
+ Cổ phiếu thường		
+ Cổ phiếu ưu đãi		
- Số lượng cổ phiếu đang lưu hành	45.478.480	45.478.480
+ Cổ phiếu thường	45.478.480	45.478.480
+ Cổ phiếu ưu đãi		

* Mệnh giá cổ phiếu đang lưu hành: 10.000đ/cp

e- Các quỹ của doanh nghiệp

	Số cuối quý 3/2014	Số đầu quý 3/2014
- Quỹ đầu tư phát triển của Công ty mẹ BMP	805.269.681.898	805.269.681.898
- Quỹ đầu tư phát triển của Công ty con NBM	39.831.379.711	39.120.007.415
Cộng quỹ đầu tư phát triển	845.101.061.609	844.389.689.313
- Quỹ dự phòng tài chính của Công ty mẹ BMP	44.597.566.205	44.597.566.205
- Quỹ dự phòng tài chính của Công ty con NBM	2.883.123.611	2.527.437.463
Cộng quỹ dự phòng tài chính	47.480.689.816	47.125.003.668
- Quỹ khác thuộc vốn chủ sở hữu của Công ty mẹ BMP	44.983.552.000	44.983.552.000

- Quỹ khác thuộc vốn chủ sở hữu của Công ty con NBM		
Cộng quỹ khác thuộc vốn chủ sở hữu	44.983.552.000	44.983.552.000
- Quỹ khen thưởng, phúc lợi của Công ty mẹ BMP	16.788.268.890	32.571.537.246
- Quỹ khen thưởng, phúc lợi của Công ty con NBM	403.657.152	1.518.571.004
Cộng quỹ khen thưởng, phúc lợi	17.191.926.042	34.090.108.250
Cộng	954.757.229.467	970.588.353.231

23. Nguồn kinh phí

Số cuối quý 3/2014

Số đầu quý 3/2014

- Nguồn kinh phí được cấp trong năm
- Chi sự nghiệp
- Nguồn kinh phí còn lại cuối năm

24. Tài sản thuê ngoài

Số cuối quý 3/2014

Số đầu quý 3/2014

- Giá trị tài sản thuê ngoài
- Tổng số tiền thuê tối thiểu trong tương lai của hợp đồng thuê hoạt động tài sản không hủy ngang theo các thời hạn

VI- THÔNG TIN BỔ SUNG CHO CÁC KHOẢN MỤC TRÌNH BÀY TRONG BÁO CÁO KẾT QUẢ HOẠT ĐỘNG KINH DOANH:

	Quý này	Lũy kế từ đầu năm
25. Tổng doanh thu bán hàng và cung cấp dịch vụ (MS 01)	663.735.154.631	1.814.276.504.402
Trong đó:		
- Doanh thu bán thành phẩm của Công ty mẹ BMP	570.945.124.854	1.604.823.562.631
- Doanh thu bán thành phẩm của Công ty con NBM	74.917.199.971	167.693.478.522
- Doanh thu bán hàng hóa, NVL của Cty mẹ BMP	80.021.519.396	169.976.631.955
- Doanh thu bán hàng hóa, NVL của Cty con NBM	4.077.249.411	13.307.609.889
- Doanh thu cung cấp dịch vụ của Công ty mẹ BMP	67.692.727	75.112.727
- Doanh thu cung cấp dịch vụ của Cty con NBM		0
- Điều chỉnh doanh thu do hợp nhất báo cáo	-66.293.631.728	-141.599.891.322
26. Các khoản giảm trừ doanh thu (MS 02)	22.579.719.536	53.307.016.493
Trong đó:		
- Chiết khấu thương mại	22.302.071.595	52.443.298.801
+ Thành phẩm của Công ty mẹ BMP	20.441.889.593	48.993.683.659
+ Thành phẩm của Công ty con NBM	59.977.994	59.977.994
+ Hàng hóa, NVL của Công ty mẹ BMP	1.774.421.030	3.363.854.170
+ Hàng hóa, NVL của Công ty con NBM	25.782.978	25.782.978
- Giảm giá hàng bán	0	0
+ Thành phẩm của Công ty mẹ BMP	0	0
+ Thành phẩm của Công ty con NBM		0
+ Hàng hóa, NVL của Công ty mẹ BMP	0	0
+ Hàng hóa, NVL của Công ty con NBM		0
- Hàng bán bị trả lại	277.647.941	863.717.692
+ Thành phẩm của Công ty mẹ BMP	271.744.350	314.215.819
+ Thành phẩm của Công ty con NBM		405.768.332
+ Hàng hóa, NVL của Công ty mẹ BMP	5.903.591	28.710.859
+ Hàng hóa, NVL của Công ty con NBM		115.022.682
27. Doanh thu thuần về bán HH và cung cấp DV (MS 10)	641.155.435.095	1.760.969.487.909
Trong đó:		
- Doanh thu thuần bán thành phẩm của Cty mẹ BMP	550.231.490.911	1.555.515.663.153
- Doanh thu thuần bán thành phẩm của Cty con NBM	74.857.221.977	167.227.732.196
- Doanh thu thuần bán hàng hóa, NVL của Cty mẹ BMP	78.241.194.775	166.584.066.926
- Doanh thu thuần bán hàng hóa, NVL của Cty con NBM	4.051.466.433	13.166.804.229
- Doanh thu thuần cung cấp dịch vụ	67.692.727	75.112.727
- Điều chỉnh doanh thu thuần do hợp nhất báo cáo	-66.293.631.728	-141.599.891.322
28. Giá vốn hàng bán (MS 11)	Quý này	Lũy kế từ đầu năm
- Giá vốn của thành phẩm đã bán của Cty mẹ BMP	396.119.409.467	1.097.162.077.952
- Giá vốn của thành phẩm đã bán của Cty con NBM	61.639.444.904	143.409.945.287
- Giá vốn của hàng hóa, NVL đã bán của Cty mẹ BMP	76.441.929.414	162.335.837.465
- Giá vốn của hàng hóa, NVL đã bán của Cty con NBM	4.193.087.158	13.736.633.525
- Giá vốn của dịch vụ đã cung cấp của Cty mẹ BMP		0

Giá vốn hàng bán (tiếp theo)	Quý này	Lũy kế từ đầu năm
- Giá vốn của dịch vụ đã cung cấp của Cty con NBM		0
- Giá trị còn lại, CP nhượng bán, TL của BĐS đầu tư bán		0
- Chi phí kinh doanh BĐS đầu tư		0
- Hao hụt, mất mát hàng tồn kho của Cty mẹ BMP		0
- Hao hụt, mất mát hàng tồn kho của Cty con NBM		0
- Dự phòng giảm giá hàng tồn kho của Công ty mẹ BMP		0
- Dự phòng giảm giá hàng tồn kho của Công ty con NBM		0
- Điều chỉnh giá vốn hàng bán do hợp nhất báo cáo	<u>-65.178.443.462</u>	<u>-141.810.005.431</u>
Cộng giá vốn hàng bán	473.215.427.481	1.274.834.488.798
29. Doanh thu hoạt động tài chính (MS 21)	Quý này	Lũy kế từ đầu năm
- Lãi tiền gửi, tiền cho vay của Cty mẹ BMP	4.151.969.176	15.175.919.741
- Lãi tiền gửi, tiền cho vay của Cty con NBM	251.067.213	539.162.194
- Lãi đầu tư trái phiếu, kỳ phiếu, tín phiếu của Cty mẹ		0
- Cổ tức, lợi nhuận được chia của Công ty BMP		0
- Cổ tức, lợi nhuận được chia của Công ty NBM		0
- Lãi bán ngoại tệ		1.029.294
- Lãi chênh lệch tỷ giá đã thực hiện của Cty mẹ BMP	14.855.011	61.559.761
- Lãi chênh lệch tỷ giá đã thực hiện của Cty NBM		0
- Lãi chênh lệch tỷ giá chưa thực hiện của Cty mẹ BMP		0
- Lãi bán hàng trả chậm		0
- Doanh thu hoạt động tài chính khác	<u>0</u>	<u>0</u>
Cộng	4.417.891.400	15.777.670.990
30. Chi phí tài chính (MS22)	Quý này	Lũy kế từ đầu năm
- Lãi tiền vay của Công ty mẹ BMP	57.153.055	96.990.471
- Lãi tiền vay của Công ty con NBM	6.770.000	22.641.000
- Chiết khấu thanh toán của Cty mẹ BMP	3.956.882.493	12.155.446.257
- Chiết khấu thanh toán của Cty con NBM		0
- Lỗ chênh lệch tỷ giá đã thực hiện của Cty mẹ BMP	172.927.885	714.038.892
- Lỗ chênh lệch tỷ giá đã thực hiện của Cty con NBM		0
- Lỗ chênh lệch tỷ giá chưa thực hiện của Cty mẹ BMP		0
- Lỗ chênh lệch tỷ giá đã thực hiện của Cty mẹ BMP		0
- Lỗ do bán chứng khoán của Cty mẹ BMP		0
- Hoàn nhập dự phòng giảm giá các khoản đầu tư tài chính của Cty mẹ BMP		0
- Lãi chậm thanh toán của Cty mẹ BMP		0
- Lỗ do bán ngoại tệ	133.635	294.725
- Dự phòng giảm giá các khoản đầu tư ngắn hạn, dài hạn của Cty mẹ BMP		0
- Dự phòng giảm giá các khoản đầu tư ngắn hạn, dài hạn của Cty con NBM		0
- Chi phí tài chính khác		0
Cộng	4.193.867.068	12.989.411.345

	Quý này	Lũy kế từ đầu năm
Chi phí bán hàng của Công ty mẹ BMP	44.197.944.419	83.588.739.915
Chi phí bán hàng của Công ty con NBM	3.548.013.101	7.836.182.644
Cộng chi phí bán hàng	47.745.957.520	91.424.922.559
Chi phí quản lý doanh nghiệp của Công ty mẹ BMP	17.719.888.763	47.351.589.271
Chi phí quản lý doanh nghiệp của Công ty con NBM	2.081.932.052	5.905.152.897
Điều chỉnh chi phí quản lý doanh nghiệp do hợp nhất	0	0
Cộng chi phí quản lý doanh nghiệp	19.801.820.815	53.256.742.168
Thu nhập khác của Công ty mẹ BMP	359.180.583	844.276.722
Thu nhập khác của Công ty con NBM	4.350	22.020.150
Điều chỉnh thu nhập khác do hợp nhất báo cáo	0	0
Cộng thu nhập khác	359.184.933	866.296.872
Chi phí khác của Công ty mẹ BMP	78.416	2.364.475
Chi phí khác của Công ty con NBM	1.453	11.884
Điều chỉnh thu nhập khác do hợp nhất báo cáo	0	0
Cộng chi phí khác	79.869	2.376.359
Phần lãi (lỗ) trong công ty liên kết, liên doanh	2.964.250	309.318.876
31. Chi phí thuế thu nhập doanh nghiệp hiện hành (MS 51)	Quý này	Lũy kế từ đầu năm
- Chi phí thuế TNDN hiện hành công ty mẹ BMP	20.768.007.840	73.915.247.337
- Chi phí thuế TNDN hiện hành công ty con NBM	576.788.348	753.386.365
Cộng	21.344.796.188	74.668.633.702
32. Chi phí thuế thu nhập doanh nghiệp hoãn lại (MS 52)	Quý này	Lũy kế từ đầu năm
- CP thuế TNDN hoãn lại phát sinh từ các khoản chênh lệch tạm thời phải tính thuế		
- CP thuế TNDN hoãn lại phát sinh từ việc hoàn nhập tài sản thuế thu nhập hoãn lại	-245.341.419	156.298.387
- Thu nhập thuế TNDN hoãn lại phát sinh từ các khoản chênh lệch tạm thời được khấu trừ		
- Thu nhập thuế TNDN hoãn lại phát sinh từ các khoản lỗ tính thuế và ưu đãi thuế chưa sử dụng		
- Thu nhập thuế TNDN hoãn lại phát sinh từ việc hoàn nhập thuế thu nhập hoãn lại phải trả		
- Tổng chi phí thuế TNDN hoãn lại	-245.341.419	156.298.387
Tổng lợi nhuận kế toán trước thuế TNDN	100.978.322.925	345.414.833.418
Tổng lợi nhuận kế toán sau thuế TNDN	79.878.868.156	270.589.901.329

33. Chi phí sản xuất, kinh doanh theo yếu tố

	Quý này	Lũy kế từ đầu năm
Cộng chi phí nguyên liệu, vật liệu	325.776.273.478	948.296.886.500
Cộng chi phí nhân công	32.409.448.250	95.676.693.674
Cộng chi phí khấu hao TSCĐ	17.619.446.905	51.846.562.233
Cộng chi phí dịch vụ mua ngoài	25.276.880.570	72.079.502.094
Cộng chi phí khác bằng tiền	12.550.118.453	37.690.784.786
Cộng	413.632.167.656	1.205.590.429.287

VII- THÔNG TIN BỔ SUNG CHO CÁC KHOẢN MỤC TRÌNH BÀY TRONG BÁO CÁO LƯU CHUYỂN TIỀN TỆ:**34. Các giao dịch không bằng tiền ảnh hưởng đến báo cáo lưu chuyển tiền tệ và các khoản tiền do doanh nghiệp nắm giữ nhưng không được sử dụng: Không có**

	Quý này	Lũy kế từ đầu năm
a. Mua tài sản bằng cách nhận các khoản nợ liên quan trực tiếp hoặc thông qua nghiệp vụ cho thuê tài chính:		
- Mua doanh nghiệp thông qua phát hành cổ phiếu		
- Chuyển nợ thành vốn chủ sở hữu		
b. Mua và thanh lý công ty con hoặc đơn vị kinh doanh khác trong kỳ báo cáo:		
- Tổng giá trị mua hoặc thanh lý		
- Phần giá trị mua hoặc thanh lý được thanh toán bằng tiền và các khoản tương đương tiền		
- Số tiền và các khoản tương đương tiền thực có trong công ty con hoặc đơn vị kinh doanh khác được mua hoặc thanh lý		
- Phần giá trị tài sản (tổng hợp theo từng loại tài sản) và nợ phải trả không phải là tiền và các khoản tương đương tiền trong công ty con hoặc đơn vị kinh doanh khác được mua hoặc thanh lý trong kỳ		
- Giá trị và lý do của các khoản tiền và tương đương tiền lớn do doanh nghiệp nắm giữ nhưng không được sử dụng do có sự hạn chế của pháp luật hoặc các ràng buộc khác mà doanh nghiệp phải thực hiện		

VIII- NHỮNG THÔNG TIN KHÁC:

35. Báo cáo bộ phận

Báo cáo bộ phận theo lĩnh vực kinh doanh

Hoạt động kinh doanh chính của Công ty là sản xuất kinh doanh các sản phẩm dân dụng và công nghiệp từ chất dẻo và cao su, do đó không trình bày báo cáo bộ phận theo lĩnh vực kinh doanh.

Báo cáo bộ phận theo khu vực địa lý

Công ty chỉ hoạt động trong khu vực địa lý Việt Nam.

36. Thông tin về các bên liên quan

Trong quý 3 năm 2014, Công ty phát sinh các nghiệp vụ với các bên liên quan như sau:

Các bên liên quan	Mối quan hệ	Nội dung nghiệp vụ	Giá trị giao dịch chưa VAT
Công ty TNHH MTV Nhựa Bình Minh Miền Bắc	Công ty con 100%	Mua thành phẩm	32.998.132.881
Công ty TNHH MTV Nhựa Bình Minh Miền Bắc	Công ty con 100%	Mua hàng hóa, nguyên vật liệu	104.900.000
Công ty TNHH MTV Nhựa Bình Minh Miền Bắc	Công ty con 100%	Bán thành phẩm	2.967.936.847
Công ty TNHH MTV Nhựa Bình Minh Miền Bắc	Công ty con 100%	Bán hàng hóa, nguyên vật liệu	30.222.662.000
Công ty TNHH MTV Nhựa Bình Minh Miền Bắc	Công ty con 100%	Bán TSCĐ	

Cho đến ngày 30/09/2014, các khoản chưa được thanh toán với các bên liên quan như sau:

Các bên liên quan	Mối quan hệ	Nội dung nghiệp vụ	Giá trị khoản phải thu
Công ty TNHH MTV Nhựa Bình Minh Miền Bắc	Công ty con 100%	Phải thu tiền bán thành phẩm, hàng hoá	11.101.053.328

37. Giải trình về việc lợi nhuận tăng/giảm hơn 10% so với cùng kỳ năm trước:


Lợi nhuận sau thuế TNDN quý 3/2013:	87.059.687.442 đồng
Lợi nhuận sau thuế TNDN quý 3/2014:	79.878.868.156 đồng
Chênh lệch	-7.180.819.286 đồng
Tỷ lệ phần trăm thay đổi tăng (+), giảm (-):	-8,25%

Tp. HCM, ngày 04 tháng 11 năm 2014

Người lập biểu



Kế toán trưởng



Tổng Giám đốc



PHÙNG HỮU LUẬN

HỒNG LÊ VIỆT

NGUYỄN HOÀNG NGÂN