



**BAKER TILLY
A&C**

**CÔNG TY TNHH KIỂM TOÁN VÀ TƯ VẤN A&C
A&C AUDITING AND CONSULTING CO., LTD.**



**BÁO CÁO TÀI CHÍNH HỢP NHẤT
GIỮA NIÊN ĐỘ**

**6 THÁNG ĐẦU CỦA NĂM TÀI CHÍNH
KẾT THÚC NGÀY 31 THÁNG 12 NĂM 2015**

**CÔNG TY CỔ PHẦN CHẾ BIẾN
THỦY SẢN VÀ XUẤT NHẬP KHẨU
CÀ MAU**

MỤC LỤC

	Trang
1. Mục lục	1
2. Báo cáo của Hội đồng quản trị	2 - 3
3. Báo cáo soát xét	4
4. Bảng cân đối kế toán hợp nhất giữa niên độ tại ngày 30 tháng 6 năm 2015	5 - 8
5. Báo cáo kết quả hoạt động kinh doanh hợp nhất giữa niên độ 6 tháng đầu của năm tài chính kết thúc ngày 31 tháng 12 năm 2015	9
6. Báo cáo lưu chuyển tiền tệ hợp nhất giữa niên độ 6 tháng đầu của năm tài chính kết thúc ngày 31 tháng 12 năm 2015	10 - 11
7. Bản thuyết minh Báo cáo tài chính hợp nhất giữa niên độ 6 tháng đầu của năm tài chính kết thúc ngày 31 tháng 12 năm 2015	12 - 46
8. Phụ lục 1	47
9. Phụ lục 2	48
10. Phụ lục 3	49 - 51

BÁO CÁO CỦA HỘI ĐỒNG QUẢN TRỊ

Hội đồng quản trị Công ty cổ phần chế biến thủy sản và xuất nhập khẩu Cà Mau (sau đây gọi tắt là "Công ty") trình bày báo cáo của mình cùng với Báo cáo tài chính hợp nhất giữa niên độ 6 tháng đầu của năm tài chính kết thúc ngày 31 tháng 12 năm 2015 bao gồm Báo cáo tài chính giữa niên độ của Công ty và các công ty con (gọi chung là "Tập đoàn").

Khái quát về Công ty

Công ty cổ phần chế biến thủy sản và xuất nhập khẩu Cà Mau được thành lập theo Quyết định số 911/QĐ-UBND ngày 08 tháng 11 năm 2005 của Chủ tịch Ủy ban Nhân dân tỉnh Cà Mau về việc phê duyệt phương án và chuyển Công ty chế biến thủy sản và xuất nhập khẩu Cà Mau thành Công ty cổ phần. Công ty hoạt động theo Giấy chứng nhận đăng ký doanh nghiệp số 2000103908 (số cũ là 6103000065), đăng ký lần đầu ngày 12 tháng 01 năm 2006 và đăng ký thay đổi lần thứ 12 ngày 07 tháng 8 năm 2014 do Sở Kế hoạch và Đầu tư tỉnh Cà Mau cấp.

Trụ sở hoạt động

Địa chỉ : Số 333 Cao Thắng, khóm 7, phường 8, TP.Cà Mau, tỉnh Cà Mau.
Điện thoại : (84-780) 3.831.608
Fax : (84-780) 3.832.297
E_mail : camimex@hcm.vnn.vn
Website : www.camimexseafood.com.vn
Mã số thuế : 2000103908

Hoạt động kinh doanh của Công ty theo Giấy chứng nhận đăng ký doanh nghiệp là: Chế biến thủy sản các loại; Xuất khẩu thủy sản, nông sản thực phẩm; Nhập khẩu nguyên vật liệu, hóa chất (trừ hóa chất có tính độc hại mạnh), vật tư, thiết bị, hàng hóa phục vụ sản xuất và đời sống ngư dân; Nuôi tôm; Nuôi trồng thủy sản nội địa.

Hội đồng quản trị, Ban kiểm soát và Ban điều hành, quản lý

Các thành viên Hội đồng quản trị, Ban kiểm soát và Ban điều hành, quản lý của Công ty trong kỳ và cho đến thời điểm lập báo cáo này bao gồm:

Hội đồng quản trị

Họ và tên	Chức vụ	Ngày bổ nhiệm
Ông Bùi Sĩ Tuấn	Chủ tịch	24 tháng 01 năm 2013
Ông Nguyễn An Ninh	Thành viên	20 tháng 11 năm 2011
Ông Nguyễn Hoàng Nam	Thành viên	20 tháng 11 năm 2011
Ông Bùi Đức Cường	Thành viên	26 tháng 6 năm 2013
Ông Ngô Quang Phú	Thành viên	03 tháng 01 năm 2014
Ông Đặng Ngọc Sơn	Thành viên	01 tháng 8 năm 2014

Ban kiểm soát

Họ và tên	Chức vụ	Ngày bổ nhiệm
Ông Huỳnh Hữu Nhân	Trưởng ban	01 tháng 8 năm 2014
Ông Nguyễn Hoàng Nghĩa	Thành viên	01 tháng 8 năm 2014
Ông Nguyễn Đăng Dẫn	Thành viên	01 tháng 8 năm 2014

Ban điều hành, quản lý

Họ và tên	Chức vụ	Ngày bổ nhiệm
Ông Nguyễn An Ninh	Tổng Giám đốc	19 tháng 6 năm 2012
Ông Bùi Đức Cường	Phó Tổng Giám đốc	04 tháng 3 năm 2013
Bà Trương Thị Bích Phượng	Phó Tổng Giám đốc	04 tháng 3 năm 2013
Ông Nguyễn Trọng Hà	Kế toán trưởng	21 tháng 11 năm 2011



CÔNG TY CỔ PHẦN CHẾ BIẾN THỦY SẢN VÀ XUẤT NHẬP KHẨU CÀ MAU

BÁO CÁO CỦA HỘI ĐỒNG QUẢN TRỊ (tiếp theo)

Đại diện pháp luật

Người đại diện theo pháp luật của Công ty trong kỳ và cho đến thời điểm lập báo cáo này là Ông Bùi Sĩ Tuấn – Chủ tịch Hội đồng quản trị (bổ nhiệm ngày 24 tháng 01 năm 2013).

Kiểm toán viên

Công ty TNHH Kiểm toán và Tư vấn A&C đã được chỉ định soát xét Báo cáo tài chính hợp nhất giữa niên độ 6 tháng đầu của năm tài chính kết thúc ngày 31 tháng 12 năm 2015 của Tập đoàn.

Trách nhiệm của Ban Tổng Giám đốc

Ban Tổng Giám đốc Công ty chịu trách nhiệm lập Báo cáo tài chính hợp nhất giữa niên độ phản ánh trung thực và hợp lý tình hình tài chính hợp nhất giữa niên độ, kết quả hoạt động kinh doanh hợp nhất giữa niên độ và lưu chuyển tiền tệ hợp nhất giữa niên độ của Tập đoàn trong kỳ. Trong việc lập Báo cáo tài chính hợp nhất giữa niên độ này, Ban Tổng Giám đốc Công ty phải:

- Chọn lựa các chính sách kế toán thích hợp và áp dụng các chính sách này một cách nhất quán.
- Thực hiện các xét đoán và các ước tính một cách hợp lý và thận trọng.
- Nêu rõ các Chuẩn mực kế toán áp dụng cho Tập đoàn có được tuân thủ hay không và tất cả các sai lệch trọng yếu đã được trình bày và giải thích trong Báo cáo tài chính hợp nhất giữa niên độ.
- Lập Báo cáo tài chính hợp nhất giữa niên độ trên cơ sở hoạt động liên tục trừ trường hợp không thể cho rằng Tập đoàn sẽ tiếp tục hoạt động liên tục.
- Thiết lập và thực hiện hệ thống kiểm soát nội bộ một cách hữu hiệu nhằm hạn chế rủi ro có sai sót trọng yếu do gian lận hoặc nhầm lẫn trong việc lập và trình bày Báo cáo tài chính hợp nhất giữa niên độ.

Ban Tổng Giám đốc Công ty đảm bảo các sổ kế toán thích hợp được lưu giữ đầy đủ để phản ánh tình hình tài chính của Tập đoàn với mức độ chính xác hợp lý tại bất kỳ thời điểm nào và các sổ sách kế toán tuân thủ Chế độ kế toán áp dụng. Ban Tổng Giám đốc Công ty cũng chịu trách nhiệm bảo vệ an toàn tài sản của Tập đoàn và do đó đã thực hiện các biện pháp thích hợp để ngăn chặn và phát hiện các hành vi gian lận và các vi phạm khác.

Ban Tổng Giám đốc Công ty cam kết đã tuân thủ các yêu cầu nêu trên trong việc lập Báo cáo tài chính hợp nhất giữa niên độ.

Phê duyệt Báo cáo tài chính

Hội đồng quản trị Công ty phê duyệt Báo cáo tài chính hợp nhất giữa niên độ đính kèm. Báo cáo tài chính hợp nhất giữa niên độ đã phản ánh trung thực và hợp lý tình hình tài chính của Tập đoàn tại thời điểm ngày 30 tháng 6 năm 2015, cũng như kết quả hoạt động kinh doanh và các luồng lưu chuyển tiền tệ 6 tháng đầu của năm tài chính kết thúc ngày 31 tháng 12 năm 2015, phù hợp với các Chuẩn mực kế toán, Chế độ kế toán doanh nghiệp Việt Nam và các quy định pháp lý có liên quan đến việc lập và trình bày Báo cáo tài chính hợp nhất giữa niên độ.

Thay mặt Hội đồng quản trị,



Bùi Sĩ Tuấn
Chủ tịch

Ngày 28 tháng 8 năm 2015





**BAKER TILLY
A&C**

**CÔNG TY TNHH KIỂM TOÁN VÀ TƯ VẤN A&C
A&C AUDITING AND CONSULTING CO., LTD.**



Headquarters : 2 Trương Sơn St., W. 2, Tân Bình Dist., Ho Chi Minh City
Tel: (84.8) 3 5472972 - Fax: (84.8) 3 5472970
Branch in Ha Noi : 40 Giang Vo St., Dong Da Dist., Ha Noi City
Branch in Nha Trang : 18 Trần Khanh Du St., Nha Trang City
Branch in Can Tho : 162C/4 Trần Ngọc Que St., Can Tho City
www.a-c.com.vn

Số: 0781/2015/BCTC-KTTV

**BÁO CÁO KẾT QUẢ CÔNG TÁC SOÁT XÉT
VỀ BÁO CÁO TÀI CHÍNH HỢP NHẤT GIỮA NIÊN ĐỘ 6 THÁNG ĐẦU
CỦA NĂM TÀI CHÍNH KẾT THÚC NGÀY 31 THÁNG 12 NĂM 2015
CỦA CÔNG TY CỔ PHẦN CHẾ BIẾN THỦY SẢN VÀ XUẤT NHẬP KHẨU CÀ MAU**

**Kính gửi: QUÝ CỔ ĐÔNG, HỘI ĐỒNG QUẢN TRỊ VÀ BAN TỔNG GIÁM ĐỐC
CÔNG TY CỔ PHẦN CHẾ BIẾN THỦY SẢN VÀ XUẤT NHẬP KHẨU CÀ MAU**

Chúng tôi đã thực hiện công tác soát xét Báo cáo tài chính hợp nhất giữa niên độ 6 tháng đầu của năm tài chính kết thúc ngày 31 tháng 12 năm 2015 của Công ty cổ phần chế biến thủy sản và xuất nhập khẩu Cà Mau (sau đây gọi tắt là “Công ty”) và các công ty con (gọi chung là “Tập đoàn”) gồm: Bảng cân đối kế toán hợp nhất giữa niên độ tại thời điểm ngày 30 tháng 6 năm 2015, Báo cáo kết quả hoạt động kinh doanh hợp nhất giữa niên độ, Báo cáo lưu chuyển tiền tệ hợp nhất giữa niên độ và Bản thuyết minh Báo cáo tài chính hợp nhất giữa niên độ 6 tháng đầu của năm tài chính kết thúc ngày 31 tháng 12 năm 2015, được lập ngày 20 tháng 8 năm 2015, từ trang 05 đến trang 51 kèm theo.

Việc lập và trình bày Báo cáo tài chính hợp nhất giữa niên độ này thuộc trách nhiệm của Ban Tổng Giám đốc Công ty. Trách nhiệm của chúng tôi là đưa ra Báo cáo nhận xét về Báo cáo tài chính hợp nhất giữa niên độ này trên cơ sở công tác soát xét của chúng tôi.

Chúng tôi đã thực hiện công tác soát xét Báo cáo tài chính hợp nhất giữa niên độ theo Chuẩn mực Kiểm toán Việt Nam về công tác soát xét. Chuẩn mực này yêu cầu công tác soát xét phải lập kế hoạch và thực hiện để có sự đảm bảo vừa phải rằng Báo cáo tài chính hợp nhất giữa niên độ không còn chứa đựng những sai sót trọng yếu. Công tác soát xét bao gồm chủ yếu là việc trao đổi với nhân sự của các công ty trong Tập đoàn và áp dụng các thủ tục phân tích trên những thông tin tài chính; công tác này cung cấp một mức độ đảm bảo thấp hơn công tác kiểm toán. Chúng tôi không thực hiện công việc kiểm toán nên cũng không đưa ra ý kiến kiểm toán.

Trong quá trình soát xét chúng tôi nhận thấy có vấn đề sau: Tập đoàn chưa hợp nhất số liệu Báo cáo tài chính của Công ty con: Công ty TNHH một thành viên Camimex – Kiên Giang vào Báo cáo tài chính hợp nhất giữa niên độ của Tập đoàn (xem thuyết minh I.6c).

Trên cơ sở công tác soát xét của chúng tôi, ngoại trừ ảnh hưởng của vấn đề nêu trên, chúng tôi không thấy có sự kiện nào để chúng tôi cho rằng Báo cáo tài chính hợp nhất giữa niên độ đính kèm theo đây không phản ánh trung thực và hợp lý trên các khía cạnh trọng yếu, phù hợp với các Chuẩn mực kế toán, Chế độ kế toán doanh nghiệp Việt Nam và các quy định pháp lý có liên quan đến việc lập và trình bày Báo cáo tài chính hợp nhất giữa niên độ.

Báo cáo được lập bằng tiếng Việt và tiếng Anh có giá trị như nhau. Bản tiếng Việt là bản gốc khi cần đối chiếu.



Công ty TNHH Kiểm toán và Tư vấn A&C

(Handwritten signature in blue ink)

Nguyễn Ngọc Thành - Phó Tổng Giám đốc
Số Giấy CNDKHN kiểm toán: 1195-2013-008-1

(Handwritten signature in blue ink)

Nguyễn Hoàng Yến - Kiểm toán viên
Số Giấy CNDKHN kiểm toán: 0088-2013-008-1

TP. Hồ Chí Minh, ngày 28 tháng 8 năm 2015

CÔNG TY CỔ PHẦN CHẾ BIẾN THỦY SẢN VÀ XUẤT NHẬP KHẨU CÀ MAU

Địa chỉ: 333 Cao Thắng, Khóm 7, Phường 8, TP.Cà Mau, tỉnh Cà Mau

BÁO CÁO TÀI CHÍNH HỢP NHẤT GIỮA NIÊN ĐỘ

6 tháng đầu của năm tài chính kết thúc ngày 31 tháng 12 năm 2015

BẢNG CÂN ĐỐI KẾ TOÁN HỢP NHẤT GIỮA NIÊN ĐỘ

(Dạng đầy đủ)

Tại ngày 30 tháng 6 năm 2015

Đơn vị tính: VND

CHỈ TIÊU	Mã số	Thuyết minh	Số cuối kỳ	Số đầu năm
A - TÀI SẢN NGẮN HẠN	100		450.631.783.640	425.041.357.451
I. Tiền và các khoản tương đương tiền	110	V.1	7.363.850.792	7.142.888.199
1. Tiền	111		7.363.850.792	5.142.888.199
2. Các khoản tương đương tiền	112		-	2.000.000.000
II. Đầu tư tài chính ngắn hạn	120		-	-
1. Chứng khoán kinh doanh	121		-	-
2. Dự phòng giảm giá chứng khoán kinh doanh	122		-	-
3. Đầu tư nắm giữ đến ngày đáo hạn	123		-	-
III. Các khoản phải thu ngắn hạn	130		106.387.047.552	58.632.877.920
1. Phải thu ngắn hạn của khách hàng	131	V.2	91.649.216.350	44.125.253.932
2. Trả trước cho người bán ngắn hạn	132	V.3	17.169.357.408	15.659.272.816
3. Phải thu nội bộ ngắn hạn	133		-	-
4. Phải thu theo tiến độ kế hoạch hợp đồng xây dựng	134		-	-
5. Phải thu về cho vay ngắn hạn	135		-	-
6. Phải thu ngắn hạn khác	136	V.4a	11.850.149.999	12.069.817.303
7. Dự phòng phải thu ngắn hạn khó đòi	137	V.5	(14.281.676.205)	(13.300.817.831)
8. Tài sản thiếu chờ xử lý	139	V.6	-	79.351.700
IV. Hàng tồn kho	140		321.630.100.698	348.719.987.532
1. Hàng tồn kho	141	V.7	493.563.513.042	513.453.399.876
2. Dự phòng giảm giá hàng tồn kho	149	V.7	(171.933.412.344)	(164.733.412.344)
V. Tài sản ngắn hạn khác	150		15.250.784.598	10.545.603.800
1. Chi phí trả trước ngắn hạn	151	V.8a	628.700.730	150.970.355
2. Thuế giá trị gia tăng được khấu trừ	152		5.728.074.478	3.834.176.917
3. Thuế và các khoản khác phải thu Nhà nước	153	V.14	8.894.009.390	6.560.456.528
4. Giao dịch mua bán lại trái phiếu Chính phủ	154		-	-
5. Tài sản ngắn hạn khác	155		-	-

IN VỚI
 TRÁI
 KIỂM
 V BỊ

CÔNG TY CỔ PHẦN CHẾ BIẾN THỦY SẢN VÀ XUẤT NHẬP KHẨU CÀ MAU

Địa chỉ: 333 Cao Thắng, Khóm 7, Phường 8, TP.Cà Mau, tỉnh Cà Mau

BÁO CÁO TÀI CHÍNH HỢP NHẤT GIỮA NIÊN ĐỘ

6 tháng đầu của năm tài chính kết thúc ngày 31 tháng 12 năm 2015

Bảng cân đối kế toán hợp nhất giữa niên độ (tiếp theo)

CHỈ TIÊU	Mã số	Thuyết minh	Số cuối kỳ	Số đầu năm
B- TÀI SẢN DÀI HẠN	200		225.638.354.347	190.621.137.384
I. Các khoản phải thu dài hạn	210		132.371.200	132.371.200
1. Phải thu dài hạn của khách hàng	211		-	-
2. Trả trước cho người bán dài hạn	212		-	-
3. Vốn kinh doanh ở đơn vị trực thuộc	213		-	-
4. Phải thu nội bộ dài hạn	214		-	-
5. Phải thu về cho vay dài hạn	215		-	-
6. Phải thu dài hạn khác	216	V.4b	132.371.200	132.371.200
7. Dự phòng phải thu dài hạn khó đòi	219		-	-
II. Tài sản cố định	220		118.010.389.310	102.802.653.669
1. Tài sản cố định hữu hình	221	V.9	114.482.315.541	98.974.824.697
- Nguyên giá	222		265.538.778.394	243.042.837.319
- Giá trị hao mòn lũy kế	223		(151.056.462.853)	(144.068.012.622)
2. Tài sản cố định thuê tài chính	224		-	-
- Nguyên giá	225		-	-
- Giá trị hao mòn lũy kế	226		-	-
3. Tài sản cố định vô hình	227	V.10	3.528.073.769	3.827.828.972
- Nguyên giá	228		9.145.105.542	9.145.105.542
- Giá trị hao mòn lũy kế	229		(5.617.031.773)	(5.317.276.570)
III. Bất động sản đầu tư	230		-	-
- Nguyên giá	231		-	-
- Giá trị hao mòn lũy kế	232		-	-
IV. Tài sản dở dang dài hạn	240		106.759.299.713	86.786.538.607
1. Chi phí sản xuất, kinh doanh dở dang dài hạn	241		-	-
2. Chi phí xây dựng cơ bản dở dang	242	V.11	106.759.299.713	86.786.538.607
V. Đầu tư tài chính dài hạn	250		-	-
1. Đầu tư vào công ty con	251		-	-
2. Đầu tư vào công ty liên doanh, liên kết	252		-	-
3. Đầu tư góp vốn vào đơn vị khác	253		-	-
4. Dự phòng đầu tư tài chính dài hạn	254		-	-
5. Đầu tư nắm giữ đến ngày đáo hạn	255		-	-
VI. Tài sản dài hạn khác	260		736.294.124	899.573.908
1. Chi phí trả trước dài hạn	261	V.8b	736.294.124	888.038.817
2. Tài sản thuế thu nhập hoãn lại	262		-	11.535.091
3. Thiết bị, vật tư, phụ tùng thay thế dài hạn	263		-	-
4. Tài sản dài hạn khác	268		-	-
5. Lợi thế thương mại	269		-	-
TỔNG CỘNG TÀI SẢN	270		676.270.137.987	615.662.494.835

04/01/2016
ÔN
NHỊ
TOÁN
A
H-T.

CÔNG TY CỔ PHẦN CHẾ BIẾN THỦY SẢN VÀ XUẤT NHẬP KHẨU CÀ MAU

Địa chỉ: 333 Cao Thắng, Khóm 7, Phường 8, TP. Cà Mau, tỉnh Cà Mau

BÁO CÁO TÀI CHÍNH HỢP NHẤT GIỮA NIÊN ĐỘ

6 tháng đầu của năm tài chính kết thúc ngày 31 tháng 12 năm 2015

Bảng cân đối kế toán hợp nhất giữa niên độ (tiếp theo)

CHỈ TIÊU	Mã số	Thuyết minh	Số cuối kỳ	Số đầu năm
C - NỢ PHẢI TRẢ	300		618.992.759.048	573.917.620.432
I. Nợ ngắn hạn	310		615.545.974.501	568.547.474.437
1. Phải trả người bán ngắn hạn	311	V.12	138.901.470.613	107.582.171.788
2. Người mua trả tiền trước ngắn hạn	312	V.13	16.910.126.416	9.110.159.736
3. Thuế và các khoản phải nộp Nhà nước	313	V.14	24.479.822.739	3.371.828.964
4. Phải trả người lao động	314	V.15	5.601.085.381	3.973.209.817
5. Chi phí phải trả ngắn hạn	315	V.16	2.342.329.446	3.221.776.573
6. Phải trả nội bộ ngắn hạn	316		-	-
7. Phải trả theo tiến độ kế hoạch hợp đồng xây dựng	317		-	-
8. Doanh thu chưa thực hiện ngắn hạn	318		-	-
9. Phải trả ngắn hạn khác	319	V.17a	34.293.048.680	38.304.038.572
10. Vay và nợ thuê tài chính ngắn hạn	320	V.18a	392.003.039.310	401.969.237.071
11. Dự phòng phải trả ngắn hạn	321		-	-
12. Quỹ khen thưởng, phúc lợi	322	V.19	1.015.051.916	1.015.051.916
13. Quỹ bình ổn giá	323		-	-
14. Giao dịch mua bán lại trái phiếu Chính phủ	324		-	-
II. Nợ dài hạn	330		3.446.784.547	5.370.145.995
1. Phải trả người bán dài hạn	331		-	-
2. Người mua trả tiền trước dài hạn	332		-	-
3. Chi phí phải trả dài hạn	333		-	-
4. Phải trả nội bộ về vốn kinh doanh	334		-	-
5. Phải trả nội bộ dài hạn	335		-	-
6. Doanh thu chưa thực hiện dài hạn	336		-	-
7. Phải trả dài hạn khác	337	V.17b	200.000.000	200.000.000
8. Vay và nợ thuê tài chính dài hạn	338	V.18b	3.210.726.000	5.127.246.193
9. Trái phiếu chuyển đổi	339		-	-
10. Cổ phiếu ưu đãi	340		-	-
11. Thuế thu nhập hoãn lại phải trả	341	V.20	36.058.547	42.899.802
12. Dự phòng phải trả dài hạn	342		-	-
13. Quỹ phát triển khoa học và công nghệ	343		-	-

19815-6
 G TY
 M HỮU H
 VÀ T U V
 C
 PHỔ QU

CÔNG TY CỔ PHẦN CHẾ BIẾN THỦY SẢN VÀ XUẤT NHẬP KHẨU CÀ MAU

Địa chỉ: 333 Cao Thắng, Khóm 7, Phường 8, TP.Cà Mau, tỉnh Cà Mau

BÁO CÁO TÀI CHÍNH HỢP NHẤT GIỮA NIÊN ĐỘ

6 tháng đầu của năm tài chính kết thúc ngày 31 tháng 12 năm 2015

Bảng cân đối kế toán hợp nhất giữa niên độ (tiếp theo)

CHỈ TIÊU	Mã số	Thuyết minh	Số cuối kỳ	Số đầu năm
D - VỐN CHỦ SỞ HỮU	400		57.277.378.939	41.744.874.403
I. Vốn chủ sở hữu	410		57.277.378.939	41.744.874.403
1. Vốn góp của chủ sở hữu	411	V.21	132.212.340.000	132.212.340.000
- Cổ phiếu phổ thông có quyền biểu quyết	411a		132.212.340.000	132.212.340.000
- Cổ phiếu ưu đãi	411b		-	-
2. Thặng dư vốn cổ phần	412		-	-
3. Quyền chọn chuyển đổi trái phiếu	413		-	-
4. Vốn khác của chủ sở hữu	414		-	-
5. Cổ phiếu quỹ	415		-	-
6. Chênh lệch đánh giá lại tài sản	416		-	-
7. Chênh lệch tỷ giá hối đoái	417		-	-
8. Quỹ đầu tư phát triển	418	V.21	1.995.223.836	1.995.223.836
9. Quỹ hỗ trợ sắp xếp doanh nghiệp	419		-	-
10. Quỹ khác thuộc vốn chủ sở hữu	420		-	-
11. Lợi nhuận sau thuế chưa phân phối	421	V.21	(76.930.184.897)	(92.462.689.433)
- Lợi nhuận sau thuế chưa phân phối lũy kế đến cuối kỳ trước	421a		(92.462.689.433)	(92.462.689.433)
- Lợi nhuận sau thuế chưa phân phối kỳ này	421b		15.532.504.536	-
12. Nguồn vốn đầu tư xây dựng cơ bản	422		-	-
13. Lợi ích cổ đông không kiểm soát	429		-	-
II. Nguồn kinh phí và quỹ khác	430		-	-
1. Nguồn kinh phí	432		-	-
2. Nguồn kinh phí đã hình thành tài sản cố định	433		-	-
TỔNG CỘNG NGUỒN VỐN	440		676.270.137.987	615.662.494.835

Cà Mau, ngày 20 tháng 8 năm 2015



Lữ Hồng Lam
Người lập biểu



Nguyễn Trọng Hà
Kế toán trưởng



Nguyễn An Ninh
Tổng Giám đốc



CÔNG TY CỔ PHẦN CHẾ BIẾN THỦY SẢN VÀ XUẤT NHẬP KHẨU CÀ MAU

Địa chỉ: Số 333 Cao Thắng, Khóm 7, Phường 8, TP. Cà Mau, tỉnh Cà Mau

BÁO CÁO TÀI CHÍNH HỢP NHẤT GIỮA NIÊN ĐỘ

6 tháng đầu của năm tài chính kết thúc ngày 31 tháng 12 năm 2015

BÁO CÁO KẾT QUẢ HOẠT ĐỘNG KINH DOANH HỢP NHẤT GIỮA NIÊN ĐỘ
(Dạng đầy đủ)

6 tháng đầu của năm tài chính kết thúc ngày 31 tháng 12 năm 2015

Đơn vị tính: VND

CHỈ TIÊU	Mã số	Thuyết minh	Lũy kế từ đầu năm đến cuối kỳ này	
			Năm nay	Năm trước
1. Doanh thu bán hàng và cung cấp dịch vụ	01	VI.1	397.561.220.667	406.137.218.340
2. Các khoản giảm trừ doanh thu	02	VI.2	310.699.359	346.946.412
3. Doanh thu thuần về bán hàng và cung cấp dịch vụ	10		397.250.521.308	405.790.271.928
4. Giá vốn hàng bán	11	VI.3	341.835.965.925	351.591.900.574
5. Lợi nhuận gộp về bán hàng và cung cấp dịch vụ	20		55.414.555.383	54.198.371.354
6. Doanh thu hoạt động tài chính	21	VI.4	1.789.222.446	1.668.498.613
7. Chi phí tài chính	22	VI.5	17.202.089.358	16.938.543.301
Trong đó: chi phí lãi vay	23		10.434.462.158	13.187.894.565
8. Phần lãi hoặc lỗ trong công ty liên doanh, liên kết	24		-	-
9. Chi phí bán hàng	25	VI.6	15.425.424.696	14.063.714.553
10. Chi phí quản lý doanh nghiệp	26	VI.7	12.129.982.094	11.481.650.472
11. Lợi nhuận thuần từ hoạt động kinh doanh	30		12.446.281.681	13.382.961.641
12. Thu nhập khác	31	VI.8	8.062.897.349	1.153.221.669
13. Chi phí khác	32	VI.9	2.106.429.208	2.196.209.403
14. Lợi nhuận khác	40		5.956.468.141	(1.042.987.734)
15. Tổng lợi nhuận kế toán trước thuế	50		18.402.749.822	12.339.973.907
16. Chi phí thuế thu nhập doanh nghiệp hiện hành	51	V.14	2.865.551.450	2.291.852.274
17. Chi phí thuế thu nhập doanh nghiệp hoãn lại	52	VI.10	4.693.836	188.863.435
18. Lợi nhuận sau thuế thu nhập doanh nghiệp	60		<u>15.532.504.536</u>	<u>9.859.258.198</u>
19. Lợi nhuận sau thuế của công ty mẹ	61		<u>15.532.504.536</u>	<u>9.859.258.198</u>
20. Lợi nhuận sau thuế của cổ đông không kiểm soát	62		-	-
21. Lãi cơ bản trên cổ phiếu	70	VI.11a	<u>1.175</u>	<u>746</u>
22. Lãi suy giảm trên cổ phiếu	71	VI.11b	<u>1.175</u>	<u>746</u>

M.S.D.N. K. Q. T. A. N.

Lữ Hồng Lam
Người lập biểuNguyễn Trọng Hà
Kế toán trưởng
Nguyễn An Ninh
Tổng Giám đốc

Cà Mau, ngày 20 tháng 8 năm 2015

CÔNG TY CỔ PHẦN CHẾ BIẾN THỦY SẢN VÀ XUẤT NHẬP KHẨU CÀ MAU

Địa chỉ: Số 333 Cao Thắng, Khóm 7, Phường 8, TP. Cà Mau, tỉnh Cà Mau

BÁO CÁO TÀI CHÍNH HỢP NHẤT GIỮA NIÊN ĐỘ

6 tháng đầu của năm tài chính kết thúc ngày 31 tháng 12 năm 2015

BÁO CÁO LƯU CHUYỂN TIỀN TỆ HỢP NHẤT GIỮA NIÊN ĐỘ

(Dạng đầy đủ)

(Theo phương pháp gián tiếp)

6 tháng đầu của năm tài chính kết thúc ngày 31 tháng 12 năm 2015

Đơn vị tính: VND

CHỈ TIÊU	Mã số	Thuyết minh	Lũy kế từ đầu năm đến cuối kỳ này	
			Năm nay	Năm trước
I. Lưu chuyển tiền từ hoạt động kinh doanh				
1. Lợi nhuận trước thuế	01		18.402.749.822	12.339.973.907
2. Điều chỉnh cho các khoản:				
- Khấu hao tài sản cố định và bất động sản đầu tư	02	V.9,V.10	7.288.205.434	6.279.218.020
- Các khoản dự phòng	03		8.180.858.374	2.367.623.859
- Lãi, lỗ chênh lệch tỷ giá hối đoái do đánh giá lại các khoản mục tiền tệ có gốc ngoại tệ	04	VI.5	1.124.960.375	2.989.342.432
- Lãi, lỗ từ hoạt động đầu tư	05		(3.155.556)	-
- Chi phí lãi vay	06	VI.5	10.434.462.158	13.187.894.565
- Các khoản điều chỉnh khác	07		-	-
3. Lợi nhuận từ hoạt động kinh doanh trước thay đổi vốn lưu động	08		45.428.080.607	37.164.052.783
- Tăng, giảm các khoản phải thu	09		(55.673.889.750)	(32.391.912.584)
- Tăng, giảm hàng tồn kho	10		19.889.886.834	28.235.292.758
- Tăng, giảm các khoản phải trả	11		56.723.276.867	17.951.719.506
- Tăng, giảm chi phí trả trước	12		(325.985.682)	(1.618.687.795)
- Tăng, giảm chứng khoán kinh doanh	13		-	-
- Tiền lãi vay đã trả	14		(10.256.880.533)	(15.286.721.688)
- Thuế thu nhập doanh nghiệp đã nộp	15		-	(833.507.336)
- Tiền thu khác từ hoạt động kinh doanh	16		-	300.000.000
- Tiền chi khác cho hoạt động kinh doanh	17		-	(468.230.950)
Lưu chuyển tiền thuần từ hoạt động kinh doanh	20		55.784.488.343	33.052.004.694
II. Lưu chuyển tiền từ hoạt động đầu tư				
1. Tiền chi để mua sắm, xây dựng tài sản cố định và các tài sản dài hạn khác	21	V.9,V.11	(42.468.702.181)	(1.361.667.307)
2. Tiền thu từ thanh lý, nhượng bán tài sản cố định và các tài sản dài hạn khác	22		-	-
3. Tiền chi cho vay, mua các công cụ nợ của đơn vị khác	23		-	-
4. Tiền thu hồi cho vay, bán lại các công cụ nợ của đơn vị khác	24		-	-
5. Tiền chi đầu tư góp vốn vào đơn vị khác	25		-	-
6. Tiền thu hồi đầu tư góp vốn vào đơn vị khác	26		-	-
7. Tiền thu lãi cho vay, cổ tức và lợi nhuận được chia	27	VI.4	3.155.556	-
Lưu chuyển tiền thuần từ hoạt động đầu tư	30		(42.465.546.625)	(1.361.667.307)

CÔNG TY CỔ PHẦN CHẾ BIẾN THỦY SẢN VÀ XUẤT NHẬP KHẨU CÀ MAU

Địa chỉ: Số 333 Cao Thắng, Khóm 7, Phường 8, TP.Cà Mau, tỉnh Cà Mau

BÁO CÁO TÀI CHÍNH HỢP NHẤT GIỮA NIÊN ĐỘ

6 tháng đầu của năm tài chính kết thúc ngày 31 tháng 12 năm 2015


Báo cáo lưu chuyển tiền tệ hợp nhất giữa niên độ (tiếp theo)

CHỈ TIÊU	Mã số	Thuyết minh	Lũy kế từ đầu năm đến cuối kỳ này	
			Năm nay	Năm trước
III. Lưu chuyển tiền từ hoạt động tài chính				
1. Tiền thu từ phát hành cổ phiếu, nhận vốn góp của chủ sở hữu	31		-	-
2. Tiền trả lại vốn góp cho các chủ sở hữu, mua lại cổ phiếu của doanh nghiệp đã phát hành	32		-	-
3. Tiền thu từ đi vay	33	VII.2	676.806.994.842	677.190.587.952
4. Tiền trả nợ gốc vay	34	VII.3	(690.111.419.304)	(704.486.998.966)
5. Tiền trả nợ gốc thuê tài chính	35		-	-
6. Cổ tức, lợi nhuận đã trả cho chủ sở hữu	36		-	-
Lưu chuyển tiền thuần từ hoạt động tài chính	40		(13.304.424.462)	(27.296.411.014)
Lưu chuyển tiền thuần trong kỳ	50		14.517.256	4.393.926.373
Tiền và tương đương tiền đầu năm	60	V.1	7.142.888.199	6.702.138.153
Ảnh hưởng của thay đổi tỷ giá hối đoái quy đổi ngoại tệ	61		206.445.337	232.111.180
Tiền và tương đương tiền cuối kỳ	70	V.1	7.363.850.792	11.328.175.706


Cà Mau, ngày 20 tháng 8 năm 2015



Lữ Hồng Lam
Người lập biểu



Nguyễn Trọng Hà
Kế toán trưởng



Nguyễn An Ninh
Tổng Giám đốc

CÔNG TY CỔ PHẦN CHẾ BIẾN THỦY SẢN VÀ XUẤT NHẬP KHẨU CÀ MAU

Địa chỉ: Số 333 Cao Thắng, Phường 8, TP. Cà Mau, tỉnh Cà Mau

BÁO CÁO TÀI CHÍNH HỢP NHẤT GIỮA NIÊN ĐỘ

6 tháng đầu của năm tài chính kết thúc ngày 31 tháng 12 năm 2015

BẢN THUYẾT MINH BÁO CÁO TÀI CHÍNH HỢP NHẤT GIỮA NIÊN ĐỘ 6 tháng đầu của năm tài chính kết thúc ngày 31 tháng 12 năm 2015

I. ĐẶC ĐIỂM HOẠT ĐỘNG

1. Hình thức sở hữu vốn

Công ty cổ phần chế biến thủy sản và xuất nhập khẩu Cà Mau (sau đây gọi tắt là “Công ty” hay “Công ty mẹ”) là công ty cổ phần.

2. Lĩnh vực kinh doanh

Lĩnh vực kinh doanh của Công ty là sản xuất và chế biến.

3. Ngành nghề kinh doanh

Hoạt động kinh doanh chính của Công ty là: Chế biến thủy sản các loại; Xuất khẩu thủy sản, nông sản thực phẩm; Nhập khẩu nguyên vật liệu, hóa chất (trừ hóa chất có tính độc hại mạnh), vật tư, thiết bị, hàng hóa phục vụ sản xuất và đời sống ngư dân; Nuôi tôm; Nuôi trồng thủy sản nội địa.

4. Chu kỳ sản xuất, kinh doanh thông thường

Chu kỳ sản xuất kinh doanh thông thường của Công ty không quá 12 tháng.

5. Đặc điểm hoạt động của Công ty trong kỳ có ảnh hưởng đến Báo cáo tài chính hợp nhất giữa niên độ

Từ trước ngày 01 tháng 4 năm 2015 Công ty thành lập Công ty TNHH MTV sản xuất tôm giống sinh thái – Camimex hoạt động dưới hình thức như một dự án và kinh phí hoạt động lấy từ nguồn Công ty hưởng 5% từ một Hợp đồng thỏa thuận về xuất khẩu. Từ ngày 01 tháng 4 năm 2015, Công ty đã tách hoạt động riêng độc lập cho Công ty TNHH MTV sản xuất tôm giống sinh thái – Camimex.

Trong kỳ, căn cứ vào chứng thư thẩm định giá của Công ty TNHH thẩm định giá Hoàng Quân, Công ty đã ghi tăng giá trị tài sản và thu nhập khác với số tiền là 7.953.000.000 VND (xem thuyết minh VII.1), trong đó, giá trị tài sản cố định hữu hình là 7.565.398.557 VND và giá trị công cụ, dụng cụ là 387.601.443 VND. Các tài sản này sau đó được Công ty góp vốn vào Công ty TNHH MTV sản xuất tôm giống sinh thái – Camimex. Đây là những tài sản được hình thành bởi nguồn quỹ 5% được Công ty cấp cho dự án tôm giống sinh thái trước đây.

6. Cấu trúc Tập đoàn

Tập đoàn bao gồm Công ty mẹ và 03 công ty con chịu sự kiểm soát của Công ty mẹ. Trong đó, 02 công ty con được hợp nhất trong Báo cáo tài chính hợp nhất giữa niên độ này và 01 công ty con không được hợp nhất.

6a. Thông tin về tái cấu trúc Tập đoàn

Trong kỳ, Tập đoàn không phát sinh việc mua thêm, thanh lý hay thoái vốn tại các công ty con.

6b. Danh sách các Công ty con được hợp nhất

Tên công ty	Địa chỉ trụ sở chính	Hoạt động kinh doanh chính	Tỷ lệ lợi ích		Tỷ lệ quyền biểu quyết	
			Số cuối kỳ	Số đầu năm	Số cuối kỳ	Số đầu năm
Công ty TNHH thủy sản Camimex	Số 333 Cao Thắng, khóm 7, phường 8, TP. Cà Mau, tỉnh Cà Mau	Gia công, chế biến, xuất khẩu.	99,72%	99,72%	99,72%	99,72%
Công ty TNHH một thành viên sản xuất tôm giống sinh thái – Camimex	Ấp Nhà Hội, xã Tam Giang, huyện Năm Căn, tỉnh Cà Mau	Sản xuất kinh doanh tôm giống.	100%	100%	100%	100%

9815-4
G TY
H HỮU
VÀ TỰ
C
PHỐ

CÔNG TY CỔ PHẦN CHẾ BIẾN THỦY SẢN VÀ XUẤT NHẬP KHẨU CÀ MAU

Địa chỉ: Số 333 Cao Thắng, Khóm 7, Phường 8, TP. Cà Mau, tỉnh Cà Mau

BÁO CÁO TÀI CHÍNH HỢP NHẤT GIỮA NIÊN ĐỘ

6 tháng đầu của năm tài chính kết thúc ngày 31 tháng 12 năm 2015

Bản thuyết minh Báo cáo tài chính hợp nhất giữa niên độ (tiếp theo)

6c. Công ty con bị loại khỏi quá trình hợp nhất

Tên công ty	Địa chỉ trụ sở chính	Hoạt động kinh doanh chính	Tỷ lệ lợi ích	Tỷ lệ quyền biểu quyết
Công ty TNHH một thành viên Camimex – Kiên Giang	Khu đô thị Đồng Hòa, ấp Kiên Càng, xã Hòa Điền, huyện Kiên Lương, tỉnh Kiên Giang	Đã ngưng hoạt động chờ giải thể.	100%	100%

Tập đoàn đã chấm dứt hoạt động của Công ty TNHH một thành viên Camimex – Kiên Giang để chuyển sang hoạt động dưới hình thức Chi nhánh của Công ty cổ phần chế biến thủy sản và xuất nhập khẩu Cà Mau. Tuy nhiên, theo Thông báo số 06/ĐKGT ngày 09 tháng 01 năm 2014 của Phòng Đăng ký kinh doanh - Sở Kế hoạch và Đầu tư tỉnh Kiên Giang thì Công ty TNHH một thành viên CAMIMEX – Kiên Giang đã nộp hồ sơ xin giải thể nhưng đến thời điểm này vẫn đang chờ hoàn tất thủ tục pháp lý để chấm dứt hoạt động của Công ty con này.

7. Tuyên bố về khả năng so sánh thông tin trên Báo cáo tài chính hợp nhất

Như đã trình bày tại thuyết minh số III.1, từ ngày 01 tháng 01 năm 2015 Tập đoàn áp dụng Thông tư số 200/2014/TT-BTC ngày 22 tháng 12 năm 2014 của Bộ Tài chính hướng dẫn Chế độ kế toán doanh nghiệp thay thế Quyết định số 15/2006/QĐ-BTC ngày 20 tháng 3 năm 2006 của Bộ trưởng Bộ Tài chính và Thông tư số 244/2009/TT-BTC ngày 31 tháng 12 năm 2009 của Bộ Tài chính cũng như Thông tư số 202/2014/TT-BTC ngày 22 tháng 12 năm 2014 của Bộ Tài chính thay thế cho phần XIII - Thông tư số 161/2007/TT-BTC ngày 31 tháng 12 năm 2007 của Bộ Tài chính hướng dẫn lập và trình bày Báo cáo tài chính hợp nhất theo Chuẩn mực kế toán Việt Nam số 25 “Báo cáo tài chính hợp nhất và kế toán các khoản đầu tư vào công ty con”. Các qui định của Chế độ kế toán doanh nghiệp mới này không có ảnh hưởng trọng yếu đến các số liệu của Tập đoàn và Tập đoàn đã trình bày lại các số liệu so sánh do vậy các số liệu trình bày trên Báo cáo tài chính hợp nhất giữa niên độ 6 tháng đầu của năm tài chính kết thúc ngày 31 tháng 12 năm 2015 so sánh được với số liệu tương ứng của cùng kỳ năm trước.

8. Nhân viên

Tại ngày kết thúc kỳ kế toán Tập đoàn có 962 nhân viên đang làm việc tại các công ty trong Tập đoàn (số đầu năm là 883 nhân viên).

II. NĂM TÀI CHÍNH, ĐƠN VỊ TIỀN TỆ SỬ DỤNG TRONG KẾ TOÁN

1. Năm tài chính

Năm tài chính của Tập đoàn bắt đầu từ ngày 01 tháng 01 và kết thúc vào ngày 31 tháng 12 hàng năm.

2. Đơn vị tiền tệ sử dụng trong kế toán

Đơn vị tiền tệ sử dụng trong kế toán là Đồng Việt Nam (VND) do việc thu, chi chủ yếu được thực hiện bằng đơn vị tiền tệ VND.



CÔNG TY CỔ PHẦN CHẾ BIẾN THỦY SẢN VÀ XUẤT NHẬP KHẨU CÀ MAU

Địa chỉ: Số 333 Cao Thắng, Khóm 7, Phường 8, TP. Cà Mau, tỉnh Cà Mau

BÁO CÁO TÀI CHÍNH HỢP NHẤT GIỮA NIÊN ĐỘ

6 tháng đầu của năm tài chính kết thúc ngày 31 tháng 12 năm 2015

Bản thuyết minh Báo cáo tài chính hợp nhất giữa niên độ (tiếp theo)

III. CHUẨN MỰC VÀ CHẾ ĐỘ KẾ TOÁN ÁP DỤNG

1. Chuẩn mực và Chế độ kế toán áp dụng

Ngày 22 tháng 12 năm 2014, Bộ Tài chính đã ban hành Thông tư số 200/2014/TT-BTC hướng dẫn Chế độ kế toán doanh nghiệp thay thế Quyết định số 15/2006/QĐ-BTC ngày 20 tháng 3 năm 2006 của Bộ trưởng Bộ Tài chính và Thông tư số 244/2009/TT-BTC ngày 31 tháng 12 năm 2009 của Bộ Tài chính cũng như Thông tư số 202/2014/TT-BTC thay thế cho phần XIII - Thông tư số 161/2007/TT-BTC ngày 31 tháng 12 năm 2007 của Bộ Tài chính hướng dẫn lập và trình bày Báo cáo tài chính hợp nhất theo Chuẩn mực kế toán Việt Nam số 25 “Báo cáo tài chính hợp nhất và kế toán các khoản đầu tư vào công ty con”. Các Thông tư này có hiệu lực áp dụng cho năm tài chính bắt đầu vào hoặc sau ngày 01 tháng 01 năm 2015. Tập đoàn áp dụng các Chuẩn mực kế toán, các Thông tư này và các Thông tư khác hướng dẫn thực hiện Chuẩn mực kế toán của Bộ Tài chính trong việc lập và trình bày Báo cáo tài chính hợp nhất giữa niên độ.

2. Tuyên bố về việc tuân thủ Chuẩn mực kế toán và Chế độ kế toán

Ban Tổng Giám đốc đảm bảo đã tuân thủ yêu cầu của các Chuẩn mực kế toán, Chế độ kế toán doanh nghiệp Việt Nam được ban hành theo Thông tư số 200/2014/TT-BTC ngày 22 tháng 12 năm 2014, Thông tư số 202/2014/TT-BTC ngày 22 tháng 12 năm 2014 cũng như các Thông tư khác hướng dẫn thực hiện Chuẩn mực kế toán của Bộ Tài chính trong việc lập và trình bày Báo cáo tài chính hợp nhất giữa niên độ.

IV. CÁC CHÍNH SÁCH KẾ TOÁN ÁP DỤNG

1. Cơ sở lập Báo cáo tài chính hợp nhất

Báo cáo tài chính hợp nhất được lập trên cơ sở kế toán dồn tích (trừ các thông tin liên quan đến các luồng tiền).

2. Cơ sở hợp nhất

Báo cáo tài chính hợp nhất giữa niên độ bao gồm Báo cáo tài chính giữa niên độ của Công ty mẹ và Báo cáo tài chính giữa niên độ của các công ty con. Công ty con là đơn vị chịu sự kiểm soát của Công ty mẹ. Sự kiểm soát tồn tại khi Công ty mẹ có khả năng trực tiếp hay gián tiếp chi phối các chính sách tài chính và hoạt động của công ty con để thu được các lợi ích kinh tế từ các hoạt động này. Khi xác định quyền kiểm soát có tính đến quyền biểu quyết tiềm năng phát sinh từ các quyền chọn mua hoặc các công cụ nợ và công cụ vốn có thể chuyển đổi thành cổ phiếu phổ thông tại ngày kết thúc kỳ kế toán.

Kết quả hoạt động kinh doanh của các công ty con được mua lại hoặc bán đi trong kỳ được trình bày trong Báo cáo kết quả hoạt động kinh doanh hợp nhất giữa niên độ từ ngày mua hoặc cho đến ngày bán khoản đầu tư ở công ty con đó.

Báo cáo tài chính giữa niên độ của công ty mẹ và các công ty con sử dụng để hợp nhất được lập cho cùng một kỳ kế toán và áp dụng các chính sách kế toán thống nhất cho các giao dịch và sự kiện cùng loại trong những hoàn cảnh tương tự. Trong trường hợp chính sách kế toán của công ty con khác với chính sách kế toán áp dụng thống nhất trong Tập đoàn thì Báo cáo tài chính của công ty con sẽ có những điều chỉnh thích hợp trước khi sử dụng cho việc lập Báo cáo tài chính hợp nhất giữa niên độ.

Số dư các tài khoản trên Bảng cân đối kế toán giữa các công ty trong cùng Tập đoàn, các giao dịch nội bộ, các khoản lãi nội bộ chưa thực hiện phát sinh từ các giao dịch này phải được loại trừ hoàn toàn. Các khoản lỗ chưa thực hiện phát sinh từ các giao dịch nội bộ cũng được loại bỏ trừ khi chi phí tạo nên khoản lỗ đó không thể thu hồi được



CÔNG TY CỔ PHẦN CHẾ BIẾN THỦY SẢN VÀ XUẤT NHẬP KHẨU CÀ MAU

Địa chỉ: Số 333 Cao Thắng, Khóm 7, Phường 8, TP. Cà Mau, tỉnh Cà Mau

BÁO CÁO TÀI CHÍNH HỢP NHẤT GIỮA NIÊN ĐỘ

6 tháng đầu của năm tài chính kết thúc ngày 31 tháng 12 năm 2015

Bản thuyết minh Báo cáo tài chính hợp nhất giữa niên độ (tiếp theo)

Lợi ích của cổ đông không kiểm soát thể hiện phần lãi hoặc lỗ trong kết quả kinh doanh và tài sản thuần của công ty con không được nắm giữ bởi Tập đoàn và được trình bày ở khoản mục riêng trên Báo cáo kết quả hoạt động kinh doanh hợp nhất giữa niên độ và trên Bảng cân đối kế toán hợp nhất giữa niên độ (thuộc phần vốn chủ sở hữu). Lợi ích của cổ đông không kiểm soát bao gồm giá trị các lợi ích của cổ đông không kiểm soát tại ngày hợp nhất kinh doanh ban đầu và phần lợi ích của cổ đông không kiểm soát trong biến động của vốn chủ sở hữu kể từ ngày hợp nhất kinh doanh. Các khoản lỗ phát sinh tại công ty con được phân bổ tương ứng với phần sở hữu của cổ đông không kiểm soát, kể cả trường hợp số lỗ đó lớn hơn phần sở hữu của cổ đông không kiểm soát trong tài sản thuần của công ty con.

3. Các giao dịch bằng ngoại tệ

Các giao dịch phát sinh bằng ngoại tệ được chuyển đổi theo tỷ giá tại ngày phát sinh giao dịch. Số dư các khoản mục tiền tệ có gốc ngoại tệ tại ngày kết thúc kỳ kế toán được quy đổi theo tỷ giá tại ngày này.

Chênh lệch tỷ giá phát sinh trong kỳ từ các giao dịch bằng ngoại tệ được ghi nhận vào doanh thu hoạt động tài chính hoặc chi phí tài chính. Chênh lệch tỷ giá do đánh giá lại các khoản mục tiền tệ có gốc ngoại tệ tại ngày kết thúc kỳ kế toán sau khi bù trừ chênh lệch tăng và chênh lệch giảm được ghi nhận vào doanh thu hoạt động tài chính hoặc chi phí tài chính.

Tỷ giá sử dụng để quy đổi các giao dịch phát sinh bằng ngoại tệ là tỷ giá giao dịch thực tế tại thời điểm phát sinh giao dịch. Tỷ giá giao dịch thực tế đối với các giao dịch bằng ngoại tệ được xác định như sau:

- Đối với hợp đồng mua bán ngoại tệ (hợp đồng mua bán ngoại tệ giao ngay, hợp đồng kỳ hạn, hợp đồng tương lai, hợp đồng quyền chọn, hợp đồng hoán đổi): tỷ giá ký kết trong hợp đồng mua, bán ngoại tệ giữa Tập đoàn và Ngân hàng.
- Đối với các khoản góp vốn hoặc nhận vốn góp: tỷ giá mua ngoại tệ của ngân hàng nơi Tập đoàn mở tài khoản để nhận vốn của nhà đầu tư tại ngày góp vốn.
- Đối với nợ phải thu: tỷ giá mua của ngân hàng thương mại nơi Tập đoàn chỉ định khách hàng thanh toán tại thời điểm giao dịch phát sinh.
- Đối với nợ phải trả: tỷ giá bán của ngân hàng thương mại nơi Tập đoàn dự kiến giao dịch tại thời điểm giao dịch phát sinh.
- Đối với các giao dịch mua sắm tài sản hoặc các khoản chi phí được thanh toán ngay bằng ngoại tệ (không qua các tài khoản phải trả): tỷ giá mua của ngân hàng thương mại nơi Tập đoàn thực hiện thanh toán.

Tỷ giá sử dụng để đánh giá lại số dư các khoản mục tiền tệ có gốc ngoại tệ tại ngày kết thúc kỳ kế toán được xác định theo nguyên tắc sau:

- Đối với các khoản ngoại tệ gửi ngân hàng: tỷ giá mua ngoại tệ của ngân hàng nơi Tập đoàn mở tài khoản ngoại tệ.
- Đối với các khoản mục tiền tệ có gốc ngoại tệ được phân loại là tài sản khác: tỷ giá mua ngoại tệ của Ngân hàng TMCP Ngoại thương Việt Nam (Ngân hàng Tập đoàn thường xuyên có giao dịch).
- Đối với các khoản mục tiền tệ có gốc ngoại tệ được phân loại là nợ phải trả: tỷ giá bán ngoại tệ của Ngân hàng TMCP Ngoại thương Việt Nam (Ngân hàng Tập đoàn thường xuyên có giao dịch).

CÔNG TY CỔ PHẦN CHẾ BIẾN THỦY SẢN VÀ XUẤT NHẬP KHẨU CÀ MAU

Địa chỉ: Số 333 Cao Thắng, Khóm 7, Phường 8, TP. Cà Mau, tỉnh Cà Mau

BÁO CÁO TÀI CHÍNH HỢP NHẤT GIỮA NIÊN ĐỘ

6 tháng đầu của năm tài chính kết thúc ngày 31 tháng 12 năm 2015

Bản thuyết minh Báo cáo tài chính hợp nhất giữa niên độ (tiếp theo)

4. Tiền và các khoản tương đương tiền

Tiền bao gồm tiền mặt, tiền gửi ngân hàng không kỳ hạn, tiền đang chuyển. Các khoản tương đương tiền là các khoản đầu tư ngắn hạn có thời hạn thu hồi không quá 3 tháng kể từ ngày đầu tư, có khả năng chuyển đổi dễ dàng thành một lượng tiền xác định và không có rủi ro trong việc chuyển đổi thành tiền tại thời điểm báo cáo.

5. Các khoản phải thu

Các khoản nợ phải thu được trình bày theo giá trị ghi sổ trừ đi các khoản dự phòng phải thu khó đòi.

Việc phân loại các khoản phải thu là phải thu khách hàng và phải thu khác được thực hiện theo nguyên tắc sau:

- Phải thu của khách hàng phản ánh các khoản phải thu mang tính chất thương mại phát sinh từ giao dịch có tính chất mua – bán giữa Tập đoàn và người mua là đơn vị độc lập với Tập đoàn, bao gồm cả các khoản phải thu về tiền bán hàng xuất khẩu ủy thác cho đơn vị khác.
- Phải thu khác phản ánh các khoản phải thu không có tính thương mại, không liên quan đến giao dịch mua – bán.

Dự phòng phải thu khó đòi được lập cho từng khoản nợ phải thu khó đòi căn cứ vào tuổi nợ quá hạn của các khoản nợ hoặc dự kiến mức tổn thất có thể xảy ra, cụ thể như sau:

- Đối với nợ phải thu quá hạn thanh toán:
 - 30% giá trị đối với khoản nợ phải thu quá hạn từ trên 6 tháng đến dưới 1 năm.
 - 50% giá trị đối với khoản nợ phải thu quá hạn từ 1 năm đến dưới 2 năm.
 - 70% giá trị đối với khoản nợ phải thu quá hạn từ 2 năm đến dưới 3 năm.
 - 100% giá trị đối với khoản nợ phải thu quá hạn từ 3 năm trở lên.
- Đối với nợ phải thu chưa quá hạn thanh toán nhưng khó có khả năng thu hồi: căn cứ vào dự kiến mức tổn thất để lập dự phòng.

Tăng, giảm số dư dự phòng nợ phải thu khó đòi cần phải trích lập tại ngày kết thúc kỳ kế toán được ghi nhận vào chi phí quản lý doanh nghiệp.

6. Hàng tồn kho

Hàng tồn kho được ghi nhận theo giá thấp hơn giữa giá gốc và giá trị thuần có thể thực hiện được.

Giá gốc hàng tồn kho được xác định như sau:

- Nguyên vật liệu, hàng hóa: bao gồm chi phí mua và các chi phí liên quan trực tiếp khác phát sinh để có được hàng tồn kho ở địa điểm và trạng thái hiện tại.
- Thành phẩm: bao gồm chi phí nguyên vật liệu, nhân công trực tiếp và chi phí sản xuất chung có liên quan tiếp được phân bổ dựa trên mức độ hoạt động bình thường/chi phí quyền sử dụng đất, các chi phí trực tiếp và các chi phí chung có liên quan phát sinh trong quá trình đầu tư xây dựng bất động sản.
- Chi phí sản xuất kinh doanh dở dang: chỉ bao gồm chi phí nguyên vật liệu chính.

Giá trị thuần có thể thực hiện được là giá bán ước tính của hàng tồn kho trong kỳ sản xuất, kinh doanh bình thường trừ chi phí ước tính để hoàn thành và chi phí ước tính cần thiết cho việc tiêu thụ chúng.

Giá trị hàng tồn kho được tính theo phương pháp bình quân gia quyền và được hạch toán theo phương pháp kê khai thường xuyên.

Dự phòng giảm giá hàng tồn kho được lập cho từng mặt hàng tồn kho có giá gốc lớn hơn giá trị thuần có thể thực hiện được. Tăng, giảm số dư dự phòng giảm giá hàng tồn kho cần phải trích lập tại ngày kết thúc kỳ kế toán được ghi nhận vào giá vốn hàng bán.

108
G 1
EMH
IVÁ
& I
PH

CÔNG TY CỔ PHẦN CHẾ BIẾN THỦY SẢN VÀ XUẤT NHẬP KHẨU CÀ MAU

Địa chỉ: Số 333 Cao Thắng, Khóm 7, Phường 8, TP. Cà Mau, tỉnh Cà Mau

BÁO CÁO TÀI CHÍNH HỢP NHẤT GIỮA NIÊN ĐỘ

6 tháng đầu của năm tài chính kết thúc ngày 31 tháng 12 năm 2015

Bản thuyết minh Báo cáo tài chính hợp nhất giữa niên độ (tiếp theo)

7. Chi phí trả trước

Chi phí trả trước bao gồm các chi phí thực tế đã phát sinh nhưng có liên quan đến kết quả hoạt động sản xuất kinh doanh của nhiều kỳ kế toán. Chi phí trả trước của Tập đoàn bao gồm các chi phí sau:

Công cụ, dụng cụ

Các công cụ, dụng cụ đã đưa vào sử dụng được phân bổ vào chi phí theo phương pháp đường thẳng với thời gian phân bổ không quá 03 năm.

Chi phí sửa chữa tài sản cố định

Chi phí sửa chữa tài sản phát sinh một lần có giá trị lớn được phân bổ vào chi phí theo phương pháp đường thẳng trong 03 năm.

8. Tài sản cố định hữu hình

Tài sản cố định hữu hình được thể hiện theo nguyên giá trừ hao mòn lũy kế. Nguyên giá tài sản cố định hữu hình bao gồm toàn bộ các chi phí mà Tập đoàn phải bỏ ra để có được tài sản cố định tính đến thời điểm đưa tài sản đó vào trạng thái sẵn sàng sử dụng. Các chi phí phát sinh sau ghi nhận ban đầu chỉ được ghi tăng nguyên giá tài sản cố định nếu các chi phí này chắc chắn làm tăng lợi ích kinh tế trong tương lai do sử dụng tài sản đó. Các chi phí phát sinh không thỏa mãn điều kiện trên được ghi nhận là chi phí sản xuất, kinh doanh trong kỳ.

Khi tài sản cố định hữu hình được bán hay thanh lý, nguyên giá và giá trị hao mòn lũy kế được xóa sổ và lãi, lỗ phát sinh do thanh lý được ghi nhận vào thu nhập hay chi phí trong kỳ.

Tài sản cố định hữu hình được khấu hao theo phương pháp đường thẳng dựa trên thời gian hữu dụng ước tính. Số năm khấu hao của các loại tài sản cố định hữu hình như sau:

<u>Loại tài sản cố định</u>	<u>Số năm</u>
Nhà cửa, vật kiến trúc	02 - 50
Máy móc và thiết bị	03 - 60
Phương tiện vận tải, truyền dẫn	05 - 20
Thiết bị, dụng cụ quản lý	03 - 16

9. Tài sản cố định vô hình

Tài sản cố định vô hình được thể hiện theo nguyên giá trừ hao mòn lũy kế.

Nguyên giá tài sản cố định vô hình bao gồm toàn bộ các chi phí mà Tập đoàn phải bỏ ra để có được tài sản cố định tính đến thời điểm đưa tài sản đó vào trạng thái sẵn sàng sử dụng. Chi phí liên quan đến tài sản cố định vô hình phát sinh sau khi ghi nhận ban đầu được ghi nhận là chi phí sản xuất, kinh doanh trong kỳ trừ khi các chi phí này gắn liền với một tài sản cố định vô hình cụ thể và làm tăng lợi ích kinh tế từ các tài sản này.

Khi tài sản cố định vô hình được bán hay thanh lý, nguyên giá và giá trị hao mòn lũy kế được xóa sổ và lãi, lỗ phát sinh do thanh lý được ghi nhận vào thu nhập hay chi phí trong kỳ.

Tài sản cố định vô hình của Tập đoàn bao gồm:

Quyền sử dụng đất

Quyền sử dụng đất là toàn bộ các chi phí thực tế Tập đoàn đã chi ra có liên quan trực tiếp tới đất sử dụng, bao gồm: tiền chi ra để có quyền sử dụng đất, chi phí cho đền bù, giải phóng mặt bằng, san lấp mặt bằng, lệ phí trước bạ,....

15.02.2016
Y
ĐU HẠ
TƯ VẤN
3
CHÍNH

CÔNG TY CỔ PHẦN CHẾ BIẾN THỦY SẢN VÀ XUẤT NHẬP KHẨU CÀ MAU

Địa chỉ: Số 333 Cao Thắng, Khóm 7, Phường 8, TP. Cà Mau, tỉnh Cà Mau

BÁO CÁO TÀI CHÍNH HỢP NHẤT GIỮA NIÊN ĐỘ

6 tháng đầu của năm tài chính kết thúc ngày 31 tháng 12 năm 2015

Bản thuyết minh Báo cáo tài chính hợp nhất giữa niên độ (tiếp theo)

Quyền sử dụng đất của Tập đoàn được khấu hao như sau:

- Quyền sử dụng đất được Nhà nước giao có thu tiền sử dụng đất: được khấu hao theo phương pháp đường thẳng dựa trên thời gian giao đất, quyền sử dụng đất không thời hạn không được tính khấu hao.
- Nhận chuyển nhượng hợp pháp: được khấu hao theo phương pháp đường thẳng dựa trên thời gian giao đất, quyền sử dụng đất không thời hạn không được tính khấu hao.
- Quyền sử dụng đất thuê trước ngày có hiệu lực của Luật Đất đai năm 2003 mà Tập đoàn đã trả tiền thuê đất cho cả thời gian thuê hoặc đã trả trước tiền thuê đất cho nhiều năm có thời hạn thuê đất đã được trả tiền còn lại ít nhất là 5 năm và được cơ quan có thẩm quyền cấp giấy chứng nhận quyền sử dụng đất: được khấu hao theo phương pháp đường thẳng dựa trên thời hạn thuê đất.

Chương trình phần mềm

Chi phí liên quan đến các chương trình phần mềm máy tính không phải là một bộ phận gắn kết với phần cứng có liên quan được vốn hoá. Nguyên giá của phần mềm máy tính là toàn bộ các chi phí mà Tập đoàn đã chi ra tính đến thời điểm đưa phần mềm vào sử dụng. Phần mềm máy tính được khấu hao theo phương pháp đường thẳng trong 02 năm.

10. Chi phí xây dựng cơ bản dở dang

Chi phí xây dựng cơ bản dở dang phản ánh các chi phí liên quan trực tiếp (bao gồm cả chi phí lãi vay có liên quan phù hợp với chính sách kế toán của Tập đoàn) đến các tài sản đang trong quá trình xây dựng, máy móc thiết bị đang lắp đặt để phục vụ cho mục đích sản xuất, cho thuê và quản lý cũng như chi phí liên quan đến việc sửa chữa tài sản cố định đang thực hiện. Các tài sản này được ghi nhận theo giá gốc và không được tính khấu hao.

11. Các khoản nợ phải trả và chi phí phải trả

Các khoản nợ phải trả và chi phí phải trả được ghi nhận cho số tiền phải trả trong tương lai liên quan đến hàng hóa và dịch vụ đã nhận được. Chi phí phải trả được ghi nhận dựa trên các ước tính hợp lý về số tiền phải trả.

Việc phân loại các khoản phải trả là phải trả người bán, chi phí phải trả và phải trả khác được thực hiện theo nguyên tắc sau:

- Phải trả người bán phản ánh các khoản phải trả mang tính chất thương mại phát sinh từ giao dịch mua hàng hóa, dịch vụ, tài sản và người bán là đơn vị độc lập với Tập đoàn, bao gồm cả các khoản phải trả khi nhập khẩu thông qua người nhận ủy thác.
- Chi phí phải trả phản ánh các khoản phải trả cho hàng hóa, dịch vụ đã nhận được từ người bán hoặc đã cung cấp cho người mua nhưng chưa chi trả do chưa có hóa đơn hoặc chưa đủ hồ sơ, tài liệu kế toán và các khoản phải trả cho người lao động về tiền lương nghỉ phép, các khoản chi phí sản xuất, kinh doanh phải trích trước.
- Phải trả khác phản ánh các khoản phải trả không có tính thương mại, không liên quan đến giao dịch mua, bán, cung cấp hàng hóa dịch vụ.

12. Vốn chủ sở hữu

Vốn góp của chủ sở hữu

Vốn góp của chủ sở hữu được ghi nhận theo số vốn thực tế đã góp của các cổ đông của Công ty.

CÔNG TY CỔ PHẦN CHẾ BIẾN THỦY SẢN VÀ XUẤT NHẬP KHẨU CÀ MAU

Địa chỉ: Số 333 Cao Thắng, Khóm 7, Phường 8, TP. Cà Mau, tỉnh Cà Mau

BÁO CÁO TÀI CHÍNH HỢP NHẤT GIỮA NIÊN ĐỘ

6 tháng đầu của năm tài chính kết thúc ngày 31 tháng 12 năm 2015

Bản thuyết minh Báo cáo tài chính hợp nhất giữa niên độ (tiếp theo)

13. Phân phối lợi nhuận

Lợi nhuận sau thuế thu nhập doanh nghiệp được phân phối cho các cổ đông sau khi đã trích lập các quỹ theo Điều lệ của Công ty cũng như các qui định của pháp luật và đã được Đại hội đồng cổ đông phê duyệt.

Việc phân phối lợi nhuận cho các cổ đông được cân nhắc đến các khoản mục phi tiền tệ nằm trong lợi nhuận sau thuế chưa phân phối có thể ảnh hưởng đến luồng tiền và khả năng chi trả cổ tức như lãi do đánh giá lại tài sản mang đi góp vốn, lãi do đánh giá lại các khoản mục tiền tệ, các công cụ tài chính và các khoản mục phi tiền tệ khác.

Cổ tức được ghi nhận là nợ phải trả khi được Đại hội đồng cổ đông phê duyệt.

14. Ghi nhận doanh thu và thu nhập

Doanh thu bán hàng hoá, thành phẩm

Doanh thu bán hàng hóa, thành phẩm được ghi nhận khi đồng thời thỏa mãn các điều kiện sau:

- Tập đoàn đã chuyển giao phần lớn rủi ro và lợi ích gắn liền với quyền sở hữu sản phẩm hoặc hàng hóa cho người mua.
- Tập đoàn đã không còn nắm giữ quyền quản lý hàng hóa như người sở hữu hàng hóa hoặc quyền kiểm soát hàng hóa.
- Doanh thu được xác định tương đối chắc chắn. Khi hợp đồng qui định người mua được quyền trả lại sản phẩm, hàng hoá, đã mua theo những điều kiện cụ thể, doanh thu chỉ được ghi nhận khi những điều kiện cụ thể đó không còn tồn tại và người mua không được quyền trả lại sản phẩm, hàng hoá (trừ trường hợp khách hàng có quyền trả lại hàng hóa dưới hình thức đổi lại để lấy hàng hóa, dịch vụ khác).
- Tập đoàn đã đã hoặc sẽ thu được lợi ích kinh tế từ giao dịch bán hàng.
- Xác định được chi phí liên quan đến giao dịch bán hàng.

Doanh thu cung cấp dịch vụ

Doanh thu cung cấp dịch vụ được ghi nhận khi đồng thời thỏa mãn các điều kiện sau:

- Doanh thu được xác định tương đối chắc chắn. Khi hợp đồng qui định người mua được quyền trả lại dịch vụ đã mua theo những điều kiện cụ thể, doanh thu chỉ được ghi nhận khi những điều kiện cụ thể đó không còn tồn tại và người mua không được quyền trả lại dịch vụ đã cung cấp.
- Tập đoàn đã đã hoặc sẽ thu được lợi ích kinh tế từ giao dịch cung cấp dịch vụ đó.
- Xác định được phần công việc đã hoàn thành vào thời điểm báo cáo.
- Xác định được chi phí phát sinh cho giao dịch và chi phí để hoàn thành giao dịch cung cấp dịch vụ đó.

Trường hợp dịch vụ được thực hiện trong nhiều kỳ thì doanh thu được ghi nhận trong kỳ được căn cứ vào kết quả phần công việc đã hoàn thành vào ngày kết thúc kỳ kế toán.

Doanh thu gia công

Doanh thu đối với hoạt động nhận gia công vật tư, hàng hoá là số tiền gia công thực tế được hưởng, không bao gồm giá trị vật tư, hàng hoá nhận gia công.

Doanh thu cho thuê tài sản hoạt động

Doanh thu cho thuê tài sản hoạt động được ghi nhận theo phương pháp đường thẳng trong suốt thời gian cho thuê. Tiền cho thuê nhận trước của nhiều kỳ được phân bổ vào doanh thu phù hợp với thời gian cho thuê.

Tiền lãi

Tiền lãi được ghi nhận trên cơ sở thời gian và lãi suất thực tế từng kỳ.



CÔNG TY CỔ PHẦN CHẾ BIẾN THỦY SẢN VÀ XUẤT NHẬP KHẨU CÀ MAU

Địa chỉ: Số 333 Cao Thắng, Khóm 7, Phường 8, TP. Cà Mau, tỉnh Cà Mau

BÁO CÁO TÀI CHÍNH HỢP NHẤT GIỮA NIÊN ĐỘ

6 tháng đầu của năm tài chính kết thúc ngày 31 tháng 12 năm 2015

Bản thuyết minh Báo cáo tài chính hợp nhất giữa niên độ (tiếp theo)

15. Các khoản giảm trừ doanh thu

Các khoản giảm trừ doanh thu bao gồm chiết khấu thương mại, giảm giá hàng bán, hàng bán bị trả lại phát sinh cùng kỳ tiêu thụ sản phẩm, hàng hóa, dịch vụ được điều chỉnh giảm doanh thu của kỳ phát sinh.

Trường hợp sản phẩm, hàng hoá, dịch vụ đã tiêu thụ từ các kỳ trước, đến kỳ này mới phát sinh chiết khấu thương mại, giảm giá hàng bán, trả lại thì được ghi giảm doanh thu theo nguyên tắc:

- Nếu khoản giảm giá, chiết khấu thương mại, trả lại phát sinh trước thời điểm phát hành Báo cáo tài chính hợp nhất giữa niên độ: ghi giảm doanh thu trên Báo cáo tài chính hợp nhất giữa niên độ của kỳ này.
- Nếu khoản giảm giá, chiết khấu thương mại, trả lại phát sinh sau thời điểm phát hành Báo cáo tài chính hợp nhất giữa niên độ: ghi giảm doanh thu trên Báo cáo tài chính hợp nhất giữa niên độ của kỳ sau.

16. Chi phí đi vay

Chi phí đi vay bao gồm lãi tiền vay và các chi phí khác phát sinh liên quan trực tiếp đến các khoản vay.

Chi phí đi vay được ghi nhận vào chi phí khi phát sinh. Trường hợp chi phí đi vay liên quan trực tiếp đến việc đầu tư xây dựng hoặc sản xuất tài sản dở dang cần có một thời gian đủ dài (trên 12 tháng) để có thể đưa vào sử dụng theo mục đích định trước hoặc bán thì chi phí đi vay này được tính vào giá trị của tài sản đó. Đối với khoản vay riêng phục vụ việc xây dựng tài sản cố định, bất động sản đầu tư, lãi vay được vốn hóa kể cả khi thời gian xây dựng dưới 12 tháng. Các khoản thu nhập phát sinh từ việc đầu tư tạm thời các khoản vay được ghi giảm nguyên giá tài sản có liên quan.

Đối với các khoản vốn vay chung trong đó có sử dụng cho mục đích đầu tư xây dựng hoặc sản xuất tài sản dở dang thì chi phí đi vay vốn hóa được xác định theo tỷ lệ vốn hóa đối với chi phí lũy kế bình quân gia quyền phát sinh cho việc đầu tư xây dựng cơ bản hoặc sản xuất tài sản đó. Tỷ lệ vốn hóa được tính theo tỷ lệ lãi suất bình quân gia quyền của các khoản vay chưa trả trong năm/kỳ, ngoại trừ các khoản vay riêng biệt phục vụ cho mục đích hình thành một tài sản cụ thể.

17. Các khoản chi phí

Chi phí là những khoản làm giảm lợi ích kinh tế được ghi nhận tại thời điểm giao dịch phát sinh hoặc khi có khả năng tương đối chắc chắn sẽ phát sinh trong tương lai không phân biệt đã chi tiền hay chưa.

Các khoản chi phí và khoản doanh thu do nó tạo ra phải được ghi nhận đồng thời theo nguyên tắc phù hợp. Trong trường hợp nguyên tắc phù hợp xung đột với nguyên tắc thận trọng, chi phí được ghi nhận căn cứ vào bản chất và qui định của các chuẩn mực kế toán để đảm bảo phản ánh giao dịch một cách trung thực, hợp lý.

18. Thuế thu nhập doanh nghiệp

Chi phí thuế thu nhập doanh nghiệp bao gồm thuế thu nhập hiện hành và thuế thu nhập hoãn lại.

Thuế thu nhập hiện hành

Thuế thu nhập hiện hành là khoản thuế được tính dựa trên thu nhập tính thuế. Thu nhập tính thuế chênh lệch so với lợi nhuận kế toán là do điều chỉnh các khoản chênh lệch tạm thời giữa thuế và kế toán, các chi phí không được trừ cũng như điều chỉnh các khoản thu nhập không phải chịu thuế và các khoản lỗ được chuyển.

CÔNG TY CỔ PHẦN CHẾ BIẾN THỦY SẢN VÀ XUẤT NHẬP KHẨU CÀ MAU

Địa chỉ: Số 333 Cao Thắng, Khóm 7, Phường 8, TP. Cà Mau, tỉnh Cà Mau

BÁO CÁO TÀI CHÍNH HỢP NHẤT GIỮA NIÊN ĐỘ

6 tháng đầu của năm tài chính kết thúc ngày 31 tháng 12 năm 2015

Bản thuyết minh Báo cáo tài chính hợp nhất giữa niên độ (tiếp theo)

Thuế thu nhập hoãn lại

Thuế thu nhập hoãn lại là khoản thuế thu nhập doanh nghiệp sẽ phải nộp hoặc sẽ được hoàn lại do chênh lệch tạm thời giữa giá trị ghi sổ của tài sản và nợ phải trả cho mục đích lập Báo cáo tài chính và cơ sở tính thuế thu nhập. Thuế thu nhập hoãn lại phải trả được ghi nhận cho tất cả các khoản chênh lệch tạm thời chịu thuế. Tài sản thuế thu nhập hoãn lại chỉ được ghi nhận khi chắc chắn trong tương lai sẽ có lợi nhuận tính thuế để sử dụng những chênh lệch tạm thời được khấu trừ này.

Giá trị ghi sổ của tài sản thuế thu nhập doanh nghiệp hoãn lại được xem xét lại vào ngày kết thúc kỳ kế toán và sẽ được ghi giảm đến mức đảm bảo chắc chắn có đủ lợi nhuận tính thuế cho phép lợi ích của một phần hoặc toàn bộ tài sản thuế thu nhập hoãn lại được sử dụng. Các tài sản thuế thu nhập doanh nghiệp hoãn lại chưa được ghi nhận trước đây được xem xét lại vào ngày kết thúc kỳ kế toán và được ghi nhận khi chắc chắn có đủ lợi nhuận tính thuế để có thể sử dụng các tài sản thuế thu nhập hoãn lại chưa ghi nhận này.

Tài sản thuế thu nhập hoãn lại và thuế thu nhập hoãn lại phải trả được xác định theo thuế suất dự tính sẽ áp dụng cho năm tài sản được thu hồi hay nợ phải trả được thanh toán dựa trên các mức thuế suất có hiệu lực tại ngày kết thúc kỳ kế toán. Thuế thu nhập hoãn lại được ghi nhận vào Báo cáo kết quả hoạt động kinh doanh và chỉ ghi trực tiếp vào vốn chủ sở hữu khi khoản thuế đó liên quan đến các khoản mục được ghi thẳng vào vốn chủ sở hữu.

Tài sản thuế thu nhập hoãn lại và nợ thuế thu nhập hoãn lại phải trả được bù trừ khi:

- Tập đoàn có quyền hợp pháp được bù trừ giữa tài sản thuế thu nhập hiện hành với thuế thu nhập hiện hành phải nộp; và
- Các tài sản thuế thu nhập hoãn lại và thuế thu nhập hoãn lại phải trả này liên quan đến thuế thu nhập doanh nghiệp được quản lý bởi cùng một cơ quan thuế:
 - Đối với cùng một đơn vị chịu thuế; hoặc
 - Tập đoàn dự định thanh toán thuế thu nhập hiện hành phải trả và tài sản thuế thu nhập hiện hành trên cơ sở thuần hoặc thu hồi tài sản đồng thời với việc thanh toán nợ phải trả trong từng kỳ tương lai khi các khoản trọng yếu của thuế thu nhập hoãn lại phải trả hoặc tài sản thuế thu nhập hoãn lại được thanh toán hoặc thu hồi.

19. Bên liên quan

Các bên được coi là liên quan nếu một bên có khả năng kiểm soát hoặc có ảnh hưởng đáng kể đối với bên kia trong việc ra quyết định các chính sách tài chính và hoạt động. Các bên cũng được xem là bên liên quan nếu cùng chịu sự kiểm soát chung hay chịu ảnh hưởng đáng kể chung.

Trong việc xem xét mối quan hệ của các bên liên quan, bản chất của mối quan hệ được chú trọng nhiều hơn hình thức pháp lý.

20. Báo cáo theo bộ phận

Bộ phận theo lĩnh vực kinh doanh là một phần có thể xác định riêng biệt tham gia vào quá trình sản xuất hoặc cung cấp sản phẩm, dịch vụ và có rủi ro và lợi ích kinh tế khác với các bộ phận kinh doanh khác.

Bộ phận theo khu vực địa lý là một phần có thể xác định riêng biệt tham gia vào quá trình sản xuất hoặc cung cấp sản phẩm, dịch vụ trong phạm vi một môi trường kinh tế cụ thể và có rủi ro và lợi ích kinh tế khác với các bộ phận kinh doanh trong các môi trường kinh tế khác.

CÔNG TY CỔ PHẦN CHẾ BIẾN THỦY SẢN VÀ XUẤT NHẬP KHẨU CÀ MAU

Địa chỉ: Số 333 Cao Thắng, Khóm 7, Phường 8, TP. Cà Mau, tỉnh Cà Mau

BÁO CÁO TÀI CHÍNH HỢP NHẤT GIỮA NIÊN ĐỘ

6 tháng đầu của năm tài chính kết thúc ngày 31 tháng 12 năm 2015

Bản thuyết minh Báo cáo tài chính hợp nhất giữa niên độ (tiếp theo)

21. Công cụ tài chính

Tài sản tài chính

Việc phân loại các tài sản tài chính này phụ thuộc vào bản chất và mục đích của tài sản tài chính và được quyết định tại thời điểm ghi nhận ban đầu. Các tài sản tài chính của Tập đoàn gồm tiền và các khoản tương đương tiền, các khoản phải thu khách hàng và phải thu khác.

Tại thời điểm ghi nhận ban đầu, các tài sản tài chính được ghi nhận theo giá gốc cộng các chi phí giao dịch có liên quan trực tiếp đến tài sản tài chính đó.

Nợ phải trả tài chính

Việc phân loại các khoản nợ tài chính phụ thuộc vào bản chất và mục đích của khoản nợ tài chính và được quyết định tại thời điểm ghi nhận ban đầu. Nợ phải trả tài chính của Tập đoàn gồm các khoản phải trả người bán, vay và nợ và các khoản phải trả khác.

Tại thời điểm ghi nhận lần đầu, các khoản nợ phải trả tài chính khác được ghi nhận ban đầu theo giá gốc trừ các chi phí giao dịch có liên quan trực tiếp đến nợ phải trả tài chính đó.

Công cụ vốn chủ sở hữu

Công cụ vốn chủ sở hữu là hợp đồng chứng tỏ được những lợi ích còn lại về tài sản của Tập đoàn sau khi trừ đi toàn bộ nghĩa vụ.

Bù trừ các công cụ tài chính

Các tài sản tài chính và nợ phải trả tài chính chỉ được bù trừ với nhau và trình bày giá trị thuần trên Bảng cân đối kế toán khi và chỉ khi Tập đoàn:

- Có quyền hợp pháp để bù trừ giá trị đã được ghi nhận; và
- Có dự định thanh toán trên cơ sở thuần hoặc ghi nhận tài sản và thanh toán nợ phải trả cùng một thời điểm.

V. THÔNG TIN BỔ SUNG CHO CÁC KHOẢN MỤC TRÌNH BÀY TRONG BẢNG CÂN ĐỐI KẾ TOÁN HỢP NHẤT GIỮA NIÊN ĐỘ

1. Tiền và các khoản tương đương tiền

	<u>Số cuối kỳ</u>	<u>Số đầu năm</u>
Tiền mặt	1.576.251.255	174.934.552
Tiền gửi ngân hàng không kỳ hạn	5.787.599.537	4.967.953.647
Các khoản tương đương tiền	-	2.000.000.000
- Tiền gửi có kỳ hạn từ 3 tháng trở xuống	-	2.000.000.000
Cộng	<u>7.363.850.792</u>	<u>7.142.888.199</u>

2. Phải thu ngắn hạn của khách hàng

	<u>Số cuối kỳ</u>	<u>Số đầu năm</u>
<i>Phải thu các bên liên quan</i>	-	-
<i>Phải thu các khách hàng khác</i>	91.649.216.350	44.125.253.932
MAZZETTA	10.753.963.645	10.551.030.722
Công ty TNHH thủy sản Nam Cà Mau	11.927.771.490	-
Coop, Basel	20.319.992.510	-
Các khách hàng khác	48.647.488.705	33.574.223.210
Cộng	<u>91.649.216.350</u>	<u>44.125.253.932</u>

Tổng các khoản nợ phải thu tại mọi thời điểm đã được thế chấp để đảm bảo cho khoản vay tại các Ngân hàng.

CÔNG TY CỔ PHẦN CHẾ BIẾN THỦY SẢN VÀ XUẤT NHẬP KHẨU CÀ MAU

Địa chỉ: Số 333 Cao Thắng, Khóm 7, Phường 8, TP. Cà Mau, tỉnh Cà Mau

BÁO CÁO TÀI CHÍNH HỢP NHẤT GIỮA NIÊN ĐỘ

6 tháng đầu của năm tài chính kết thúc ngày 31 tháng 12 năm 2015

Bản thuyết minh Báo cáo tài chính hợp nhất giữa niên độ (tiếp theo)**3. Trả trước cho người bán ngắn hạn**

	Số cuối kỳ	Số đầu năm
<i>Trả trước cho các bên liên quan</i>	-	-
<i>Trả trước cho người bán khác</i>	17.169.357.408	15.659.272.816
CMC SEAFOOD CORPORATION	1.609.350.000	-
Công ty cổ phần kỹ thuật công nghệ Đức Duy	2.298.000.000	2.298.000.000
SURYYAMITRA EXIM (P), LTD	4.273.152.710	-
Các nhà cung cấp khác	8.988.854.698	13.361.272.816
Cộng	17.169.357.408	15.659.272.816

4. Phải thu khác**4a. Phải thu ngắn hạn khác**

	Số cuối kỳ		Số đầu năm	
	Giá trị	Dự phòng	Giá trị	Dự phòng
<i>Phải thu các bên liên quan</i>	2.193.575.679	-	2.199.575.679	-
Công ty TNHH MTV Camimex – Kiên Giang – Phải thu khác do chi hộ	2.193.575.679	-	2.199.575.679	-
<i>Phải thu các tổ chức và cá nhân khác</i>	9.656.574.320	509.342.531	9.870.241.624	454.504.800
Phải thu khác	2.510.296.735	509.342.531	5.822.548.264	454.504.800
Tạm ứng nhân viên	6.947.436.749	-	4.047.693.360	-
Dự án nuôi tôm Kiên Giang	198.840.836	-	-	-
Cộng	11.850.149.999	509.342.531	12.069.817.303	454.504.800

4b. Phải thu dài hạn khác

	Số cuối kỳ		Số đầu năm	
	Giá trị	Dự phòng	Giá trị	Dự phòng
<i>Phải thu các bên liên quan</i>	-	-	-	-
<i>Phải thu các tổ chức khác</i>	132.371.200	-	132.371.200	-
Ký cược, ký quỹ	132.371.200	-	132.371.200	-
Cộng	132.371.200	-	132.371.200	-

5. Nợ xấu

	Số cuối kỳ			Số đầu năm		
	Thời gian quá hạn	Giá gốc	Giá trị có thể thu hồi	Thời gian quá hạn	Giá gốc	Giá trị có thể thu hồi
<i>Các bên liên quan</i>	-	-	-	-	-	-
<i>Các tổ chức và cá nhân khác</i>		14.320.597.640	38.921.435		- 14.048.712.493	747.894.662
MAZZETTA – Phải thu tiền hàng	Trên 3 năm	10.753.963.645	-	Trên 3 năm	10.551.030.722	-
Phải thu các tổ chức và cá nhân khác		3.566.633.995	38.921.435		3.497.681.771	747.894.662
<i>Phải thu tiền bán hàng</i>	Trên 6 tháng đến dưới 1 năm	10.884.054	7.618.837	Trên 6 tháng đến dưới 1 năm	10.884.054	7.618.837
	-	-	-	Từ 2 năm đến	998.477.423	299.543.227

Bản thuyết minh này là một bộ phận hợp thành và phải được đọc cùng với Báo cáo tài chính hợp nhất giữa niên độ



CÔNG TY CỔ PHẦN CHẾ BIẾN THỦY SẢN VÀ XUẤT NHẬP KHẨU CÀ MAU

Địa chỉ: Số 333 Cao Thắng, Khóm 7, Phường 8, TP. Cà Mau, tỉnh Cà Mau

BÁO CÁO TÀI CHÍNH HỢP NHẤT GIỮA NIÊN ĐỘ

6 tháng đầu của năm tài chính kết thúc ngày 31 tháng 12 năm 2015

Bản thuyết minh Báo cáo tài chính hợp nhất giữa niên độ (tiếp theo)

	Số cuối kỳ			Số đầu năm		
	Thời gian quá hạn	Giá gốc	Giá trị có thể thu hồi	Thời gian quá hạn	Giá gốc	Giá trị có thể thu hồi
Phải thu khác	Trên 3 năm	1.032.962.672	-	Trên 3 năm	20.370.756	-
	Từ 2 năm đến dưới 3 năm	7.191.992	2.157.598	Từ 2 năm đến dưới 3 năm	7.191.992	2.157.598
	Trên 3 năm	504.308.137	-	Trên 3 năm	449.470.406	-
	Trà trước người bán			Từ 1 năm đến dưới 2 năm	97.150.000	48.575.000
	Từ 2 năm đến dưới 3 năm	97.150.000	29.145.000	Từ 2 năm đến dưới 3 năm	1.300.000.000	390.000.000
	Trên 3 năm	1.914.137.140	-	Trên 3 năm	614.137.140	-
Cộng		14.320.597.640	38.921.435		14.048.712.493	747.894.662

Tình hình biến động dự phòng nợ phải thu khó đòi như sau:

	Nợ phải thu ngắn hạn
Số đầu năm	(13.300.817.831)
Trích lập dự phòng bổ sung	(980.858.374)
Hoàn nhập dự phòng	-
Số cuối kỳ	(14.281.676.205)

6. Tài sản thiếu chờ xử lý

	Số cuối kỳ	Số đầu năm
Hàng tồn kho	-	79.351.700
Cộng	-	79.351.700

7. Hàng tồn kho

	Số cuối kỳ		Số đầu năm	
	Giá gốc	Dự phòng	Giá gốc	Dự phòng
Nguyên liệu, vật liệu	10.462.139.972	-	9.898.345.770	-
Công cụ, dụng cụ	2.943.291.967	-	2.325.861.404	-
Thành phẩm	477.682.991.348	(171.933.412.344)	501.216.336.446	(164.733.412.344)
Hàng hóa	2.475.089.755	-	12.856.256	-
Cộng	493.563.513.042	(171.933.412.344)	513.453.399.876	(164.733.412.344)

Tất cả thành phẩm tồn kho cuối kỳ đã được dùng thế chấp để đảm bảo cho các khoản vay tại các Ngân hàng.

Tình hình biến động dự phòng giảm giá hàng tồn kho như sau:

	Kỳ này	Kỳ trước
Số đầu năm	(164.733.412.344)	(153.958.721.075)
Trích lập dự phòng bổ sung	(7.200.000.000)	(687.161.774)
Hoàn nhập dự phòng	-	-
Số cuối kỳ	(171.933.412.344)	154.645.882.849

CÔNG TY CỔ PHẦN CHẾ BIẾN THỦY SẢN VÀ XUẤT NHẬP KHẨU CÀ MAU

Địa chỉ: Số 333 Cao Thắng, Khóm 7, Phường 8, TP.Cà Mau, tỉnh Cà Mau

BÁO CÁO TÀI CHÍNH HỢP NHẤT GIỮA NIÊN ĐỘ

6 tháng đầu của năm tài chính kết thúc ngày 31 tháng 12 năm 2015

Bản thuyết minh Báo cáo tài chính hợp nhất giữa niên độ (tiếp theo)

8. Chi phí trả trước

8a. Chi phí trả trước ngắn hạn

	Số cuối kỳ	Số đầu năm
Chi phí thuê nhà	40.000.000	-
Chi phí sửa chữa kho	63.853.896	-
Chi phí đào ao nuôi tôm	178.840.846	-
Chi phí công cụ, dụng cụ	322.305.990	136.970.355
Phí quản lý niêm yết năm 2015	9.999.998	-
Các chi phí trả trước ngắn hạn khác	13.700.000	14.000.000
Cộng	628.700.730	150.970.355

8b. Chi phí trả trước dài hạn

	Số cuối kỳ	Số đầu năm
Chi phí sửa chữa kho	-	127.707.803
Chi phí đào ao nuôi tôm	-	357.681.682
Công cụ, dụng cụ	736.294.124	402.649.332
Cộng	736.294.124	888.038.817

9. Tài sản cố định hữu hình

Thông tin về biến động của tài sản cố định hữu hình được trình bày ở Phụ lục 01 đính kèm.

Một số tài sản cố định hữu hình có giá trị còn lại theo sổ sách là 54.193.502.156 VND đã được thế chấp để đảm bảo cho các khoản vay của các Ngân hàng.

10. Tài sản cố định vô hình

	Quyền sử dụng đất	Chương trình phần mềm	Cộng
Nguyên giá			
Số đầu năm	8.736.905.542	408.200.000	9.145.105.542
Số cuối kỳ	8.736.905.542	408.200.000	9.145.105.542
<i>Trong đó:</i>			
Đã khấu hao hết nhưng vẫn còn sử dụng	-	408.200.000	408.200.000
Giá trị hao mòn			
Số đầu năm	4.951.811.218	365.465.352	5.317.276.570
Khấu hao trong kỳ	257.020.555	42.734.648	299.755.203
Số cuối kỳ	5.208.831.773	408.200.000	5.617.031.773
Giá trị còn lại			
Số đầu năm	3.785.094.324	42.734.648	3.827.828.972
Số cuối kỳ	3.528.073.769	-	3.528.073.769
<i>Trong đó:</i>			
Tạm thời không sử dụng	-	-	-
Đang chờ thanh lý	-	-	-

Tất cả tài sản cố định vô hình có giá trị còn lại theo sổ sách là 3.528.073.769 VND đã được thế chấp để đảm bảo cho các khoản vay của Ngân hàng TMCP Ngoại thương Việt Nam - Chi nhánh Cà Mau.

CÔNG TY CỔ PHẦN CHẾ BIẾN THỦY SẢN VÀ XUẤT NHẬP KHẨU CÀ MAU

Địa chỉ: Số 333 Cao Thắng, Khóm 7, Phường 8, TP.Cà Mau, tỉnh Cà Mau

BÁO CÁO TÀI CHÍNH HỢP NHẤT GIỮA NIÊN ĐỘ

6 tháng đầu của năm tài chính kết thúc ngày 31 tháng 12 năm 2015

Bản thuyết minh Báo cáo tài chính hợp nhất giữa niên độ (tiếp theo)**11. Chi phí xây dựng cơ bản dở dang**

	<u>Số đầu năm</u>	<u>Chi phí phát sinh trong kỳ</u>	<u>Kết chuyển vào TSCĐ trong kỳ</u>	<u>Số cuối kỳ</u>
Mua sắm tài sản cố định	1.332.830.081	5.818.182	-	1.338.648.263
- Dự án nuôi tôm Kiên Giang ⁽¹⁾	1.284.004.913	-	-	1.284.004.913
- Chi phí khác	48.825.168	5.818.182	-	54.643.350
Xây dựng cơ bản dở dang	85.453.708.526	21.927.527.364	(1.960.584.440)	105.420.651.450
Đầu tư mới kho lạnh 1.500 tấn – Xi nghiệp 5	8.371.614.714	-	-	8.371.614.714
Hệ thống điện dự án nuôi tôm ở Kiên Giang ⁽¹⁾	4.129.922.243	-	-	4.129.922.243
Khu nhà ở nuôi tôm ⁽¹⁾	596.852.000	-	-	596.852.000
Kho Quận 7	-	2.289.687.492	-	2.289.687.492
Công trình sửa chữa xí nghiệp 5 - Nhận bàn giao máy móc thiết bị góp vốn từ Công ty	41.509.201.630	-	(1.960.584.440)	39.548.617.190
Công trình sửa chữa xí nghiệp 5 - Nhận bàn giao chi phí đầu tư xây dựng cơ bản	30.792.142.939	-	-	30.792.142.939
Phần mềm FAST	53.975.000	-	-	53.975.000
Quyền sử dụng đất thuê đang làm thủ tục	-	19.637.839.872	-	19.637.839.872
Cộng	86.786.538.607	21.933.345.546	(1.960.584.440)	106.759.299.713

⁽¹⁾ Tính đến năm 2014 khoản chi phí xây dựng cơ bản dở dang của dự án nuôi tôm Chi nhánh Camimex Kiên Giang đã hoàn thành, đủ điều kiện ghi nhận tài sản cố định với số tiền là 6.059.604.324 VND, nhưng do hiện còn ảnh hưởng tình hình của Công ty TNHH MTV Camimex Kiên Giang chưa hoàn tất thủ tục giải thể và đang chờ Cơ quan thuế kiểm tra nên các tài sản này chưa được ghi tăng và trích khấu hao phát sinh. Tập đoàn xem xét tăng tài sản sau khi có kết quả thanh tra của Cơ quan thuế.

Tập đoàn đã thế chấp công trình xây dựng dở dang với giá trị theo sổ sách tại ngày kết thúc kỳ kế toán là 78.712.374.843 VND (số đầu năm là 80.672.959.283 VND) để đảm bảo cho các khoản vay của Ngân hàng TMCP Ngoại thương Việt Nam - Chi nhánh Cà Mau.

12. Phải trả người bán ngắn hạn

	<u>Số cuối kỳ</u>	<u>Số đầu năm</u>
Phải trả các bên liên quan	17.599.271.132	12.459.803.814
Công ty TNHH MTV Camimex - Kiên Giang	865.519.003	865.519.003
Công ty TNHH một thành viên chế biến thủy sản Hải Nam	16.733.752.129	11.594.284.811
Phải trả các nhà cung cấp khác	121.302.199.481	95.122.367.974
Công ty TNHH Liên	18.367.215.194	3.271.048.789
Các nhà cung cấp khác	102.934.984.287	91.851.319.185
Cộng	138.901.470.613	107.582.171.788

446
'NC
'HIỆ
'IÁN'
8
/ - T.I

CÔNG TY CỔ PHẦN CHẾ BIẾN THỦY SẢN VÀ XUẤT NHẬP KHẨU CÀ MAU

Địa chỉ: Số 333 Cao Thắng, Khóm 7, Phường 8, TP. Cà Mau, tỉnh Cà Mau

BÁO CÁO TÀI CHÍNH HỢP NHẤT GIỮA NIÊN ĐỘ

6 tháng đầu của năm tài chính kết thúc ngày 31 tháng 12 năm 2015

Bản thuyết minh Báo cáo tài chính hợp nhất giữa niên độ (tiếp theo)

13. Người mua trả tiền trước ngắn hạn

	Số cuối kỳ	Số đầu năm
<i>Trả trước của các bên liên quan</i>	-	-
<i>Trả trước của các khách hàng khác</i>	16.910.126.416	9.110.159.736
COOP, BASEL	7.252.877.078	7.252.877.078
PSD CO., LTD	8.713.024.320	-
Các khách hàng khác	944.225.018	1.857.282.658
Cộng	16.910.126.416	9.110.159.736

14. Thuế và các khoản phải nộp Nhà nước

	Số đầu năm		Số phát sinh trong kỳ			Số cuối kỳ	
	Phải nộp	Phải thu	Số phải nộp	Số đã thực nộp	Giảm khác	Phải nộp	Phải thu
Thuế GTGT hàng bán nội địa	1.166.546.893	-	468.923.068	(789.603.755)	(845.866.206)	-	-
Thuế GTGT hàng nhập khẩu	-	-	48.469.550	(48.469.550)	-	-	-
Thuế xuất, nhập khẩu	-	(1.869.622.601)	12.231.000	(4.427.864.070)	-	-	(6.285.255.671)
Thuế thu nhập doanh nghiệp	1.248.524.232	(4.690.833.927)	2.865.551.450	-	-	2.031.995.474	(2.608.753.719)
<i>Công ty cổ phần chế biến thủy sản và xuất nhập khẩu Cà Mau</i>	-	(4.690.833.927)	2.082.080.208	-	-	-	(2.608.753.719)
<i>Công ty TNHH thủy sản Camimex</i>	1.248.524.232	-	771.439.037	-	-	2.019.963.269	-
<i>Công ty TNHH MTV sản xuất tôm giống sinh thái Camimex</i>	-	-	12.032.205	-	-	12.032.205	-
Thuế thu nhập cá nhân	737.934.869	-	591.228.191	-	-	1.329.163.060	-
Thuế tài nguyên	27.034.090	-	254.279.125	(27.034.090)	-	254.279.125	-
Tiền thuê đất (*)	153.196.046	-	19.997.928.862	(131.988.996)	-	20.019.135.912	-
Các loại thuế khác	-	-	224.630.286	(12.000.000)	-	212.630.286	-
Phí, lệ phí và các khoản phải nộp khác	38.592.834	-	594.026.048	-	-	632.618.882	-
Cộng	3.371.828.964	(6.560.456.528)	25.057.267.580	(5.436.960.461)	(845.866.206)	24.479.822.739	(8.894.009.390)

Thuế giá trị gia tăng

Tập đoàn nộp thuế giá trị gia tăng theo phương pháp khấu trừ. Thuế suất thuế giá trị gia tăng cho các nhóm mặt hàng như sau:

- Hàng thủy sản xuất khẩu	0%
- Hàng thủy sản đã qua sơ chế bán trong nước	5%
- Hàng thủy sản chưa qua sơ chế bán ở khâu thương mại	Không kê khai, tính thuế
- Dịch vụ gia công sơ chế hàng thủy sản	5%
- Hàng thủy sản đã qua chế biến bán trong nước	10%
- Dịch vụ gia công chế biến hàng thủy sản	10%
- Các dịch vụ khác	10%

Thuế xuất, nhập khẩu

Tập đoàn kê khai và nộp theo thông báo của Hải quan.

1818-G
 CÔNG TY
 THỦY SẢN
 CÁ TỰ VÀ
 HỒ CHÍ

CÔNG TY CỔ PHẦN CHẾ BIẾN THỦY SẢN VÀ XUẤT NHẬP KHẨU CÀ MAU

Địa chỉ: Số 333 Cao Thắng, Khóm 7, Phường 8, TP. Cà Mau, tỉnh Cà Mau

BÁO CÁO TÀI CHÍNH HỢP NHẤT GIỮA NIÊN ĐỘ

6 tháng đầu của năm tài chính kết thúc ngày 31 tháng 12 năm 2015

Bản thuyết minh Báo cáo tài chính hợp nhất giữa niên độ (tiếp theo)

Thuế thu nhập doanh nghiệp

Công ty cổ phần chế biến thủy sản và xuất nhập khẩu Cà Mau

Theo Thông tư số 96/2015/TT-BTC ban hành ngày 22 tháng 6 năm 2015 của Bộ Tài chính về hướng dẫn về thuế thu nhập doanh nghiệp tại Nghị định số 12/2015/NĐ-CP ngày 12 tháng 2 năm 2015 của Chính phủ, Công ty cổ phần thủy sản và xuất nhập khẩu Cà Mau kinh doanh trong lĩnh vực thủy sản thuộc địa bàn có điều kiện kinh tế - xã hội khó khăn nên hưởng thuế suất thuế thu nhập doanh nghiệp là 10%.

Thu nhập từ các hoạt động khác của Công ty phải nộp thuế thu nhập doanh nghiệp với thuế suất 10% do được hưởng ưu đãi địa bàn kinh tế xã hội khó khăn theo quy định tại Thông tư số 78/2014/TT-BTC ban hành ngày 18 tháng 6 năm 2014 của Bộ Tài Chính.

Công ty TNHH thủy sản Camimex

Theo hướng dẫn của Thông tư 96/2015/TT-BTC ngày 22 tháng 6 năm 2015 của Bộ tài chính về thuế thu nhập doanh nghiệp thì từ năm 2015 Công ty được hưởng thuế suất ưu đãi 10% trong suốt thời gian hoạt động áp dụng đối với thu nhập từ nuôi trồng, chế biến nông sản, thủy sản ở địa bàn kinh tế xã hội khó khăn.

Công ty TNHH MTV sản xuất tôm giống sinh thái Camimex

Theo Thông tư 96/2015/TT-BTC ngày 22 tháng 6 năm 2015 hướng dẫn về Thuế thu nhập doanh nghiệp áp dụng cho kỳ tính thuế Thu nhập doanh nghiệp từ năm 2015 trở đi thì thu nhập của Công ty từ nuôi trồng thủy sản ở địa bàn có điều kiện kinh tế - xã hội đặc biệt khó khăn được miễn Thuế thu nhập doanh nghiệp.

Thu nhập từ các hoạt động khác phải nộp thuế thu nhập doanh nghiệp với thuế suất 22%.

Thuế thu nhập doanh nghiệp phải nộp trong kỳ của Công ty cổ phần chế biến thủy sản và xuất nhập khẩu Cà Mau được dự tính như sau:

	Lũy kế từ đầu năm đến cuối kỳ này	
	Năm nay	Năm trước
Tổng lợi nhuận kế toán trước thuế	8.585.837.185	5.926.112.333
Các khoản điều chỉnh tăng, giảm lợi nhuận kế toán để xác định lợi nhuận chịu thuế thu nhập doanh nghiệp:		
- Các khoản điều chỉnh tăng	4.830.453.614	1.666.519.108
- Các khoản điều chỉnh giảm	(273.420.599)	(503.965.575)
Thu nhập chịu thuế	13.142.870.200	7.088.665.866
Thu nhập tính thuế	13.142.870.200	7.088.665.866
Thu nhập từ hoạt động kinh doanh (thuế suất ưu đãi 20%)	-	7.088.665.866
Thu nhập từ hoạt động kinh doanh (thuế suất ưu đãi 10%)	13.142.870.200	-
Thuế thu nhập doanh nghiệp phải nộp	1.314.287.020	1.417.733.173
Điều chỉnh thuế thu nhập doanh nghiệp phải nộp của các năm trước	767.793.188	-
Tổng Thuế thu nhập doanh nghiệp phải nộp	2.082.080.208	1.417.733.173

CÔNG TY CỔ PHẦN CHẾ BIẾN THỦY SẢN VÀ XUẤT NHẬP KHẨU CÀ MAU

Địa chỉ: Số 333 Cao Thắng, Khóm 7, Phường 8, TP. Cà Mau, tỉnh Cà Mau

BÁO CÁO TÀI CHÍNH HỢP NHẤT GIỮA NIÊN ĐỘ

6 tháng đầu của năm tài chính kết thúc ngày 31 tháng 12 năm 2015

Bản thuyết minh Báo cáo tài chính hợp nhất giữa niên độ (tiếp theo)

Việc xác định thuế thu nhập doanh nghiệp phải nộp của các Công ty trong Tập đoàn được căn cứ vào các qui định hiện hành về thuế. Tuy nhiên, những qui định này thay đổi theo từng thời kỳ và các qui định về thuế đối với nhiều loại giao dịch khác nhau có thể được giải thích theo nhiều cách khác nhau. Do vậy số thuế được trình bày trên Báo cáo tài chính giữa niên độ có thể sẽ thay đổi khi cơ quan thuế kiểm tra.

Theo Luật số 32/2013/QH13 về sửa đổi bổ sung một số điều của Luật thuế thu nhập doanh nghiệp được Quốc hội nước Cộng hòa xã hội chủ nghĩa Việt Nam khoá XIII kỳ họp thứ 5 thông qua ngày 19 tháng 6 năm 2013, thuế suất thuế thu nhập doanh nghiệp phổ thông giảm từ 22% xuống còn 20% từ ngày 01 tháng 01 năm 2016.

Thuế tài nguyên

Công ty cổ phần chế biến thủy sản và xuất nhập khẩu Cà Mau phải nộp thuế tài nguyên cho hoạt động khai thác nước để sản xuất nước đá và sử dụng cho sản xuất chế biến trong nhà máy từ năm 2009 đến năm 2013 theo Quyết định số 335/QĐ-CT ngày 23 tháng 3 năm 2015 của Cục thuế tỉnh Cà Mau.

Công ty TNHH thủy sản Camimex phải nộp thuế tài nguyên cho hoạt động khai thác nước dưới lòng đất và nước trên mặt với mức 25.000 VND/m³ đối với nước dưới lòng đất và 4.000 VND/m³ đối với nước trên mặt.

Tiền thuê đất

Công ty cổ phần chế biến thủy sản và xuất nhập khẩu Cà Mau phải nộp tiền thuê đất cho các khu đất đang sử dụng với mức tiền thuê theo thông báo hàng năm của Cục thuế tỉnh Cà Mau.

- (*) Công ty cổ phần chế biến thủy sản và xuất nhập khẩu Cà Mau phải nộp tiền sử dụng đất theo Thông báo nộp tiền sử dụng đất số 1539/TB-CT và 1540/TB-CT ngày 05 tháng 6 năm 2015 của Cục thuế tỉnh Cà Mau khi Công ty làm thủ tục để chuyển từ hình thức thuê đất sang hình thức giao đất có thu tiền sử dụng đất.

Các loại thuế khác

Tập đoàn kê khai và nộp theo qui định.

15. Phải trả người lao động

	<u>Số cuối kỳ</u>	<u>Số đầu năm</u>
Tiền lương phải trả	5.601.085.381	3.973.209.817
Cộng	5.601.085.381	3.973.209.817

16. Chi phí phải trả ngắn hạn

	<u>Số cuối kỳ</u>	<u>Số đầu năm</u>
Phải trả các bên liên quan	63.134.855	71.577.602
Ngân hàng TMCP Sài Gòn Thương Tín – Chi nhánh Cà Mau – Chi phí lãi vay phải trả	63.134.855	71.577.602
Phải trả các tổ chức khác	2.279.194.591	3.150.198.971
Chi phí lãi vay phải trả	2.279.194.591	3.093.170.219
Các chi phí phải trả ngắn hạn khác	-	57.028.752
Cộng	2.342.329.446	3.221.776.573

CÔNG TY CỔ PHẦN CHẾ BIẾN THỦY SẢN VÀ XUẤT NHẬP KHẨU CÀ MAU

Địa chỉ: Số 333 Cao Thắng, Khóm 7, Phường 8, TP. Cà Mau, tỉnh Cà Mau

BÁO CÁO TÀI CHÍNH HỢP NHẤT GIỮA NIÊN ĐỘ

6 tháng đầu của năm tài chính kết thúc ngày 31 tháng 12 năm 2015

Bản thuyết minh Báo cáo tài chính hợp nhất giữa niên độ (tiếp theo)**17. Phải trả khác****17a. Phải trả ngắn hạn khác**

	<u>Số cuối kỳ</u>	<u>Số đầu năm</u>
<i>Phải trả các bên liên quan</i>	743.661.998	78.761.998
Bùi Đức Cường – Phải trả khác	550.000.000	-
Nguyễn An Ninh – Phải trả khác	78.761.998	78.761.998
Thù lao Hội đồng quản trị	114.900.000	-
<i>Phải trả các đơn vị và cá nhân khác</i>	33.549.386.682	38.225.276.574
Cổ tức, lợi nhuận phải trả	10.384.825.218	10.384.825.218
Kinh phí công đoàn	2.490.299.794	2.457.557.447
Bảo hiểm xã hội, Bảo hiểm y tế, Bảo hiểm thất nghiệp	8.641.734.441	8.145.406.937
Tài sản thừa chờ giải quyết	-	105.859.912
Nhận ký quỹ, ký cược ngắn hạn	500.000.000	500.000.000
Nhóm quản lý phát triển nuôi tôm sinh thái	7.793.164.670	3.291.550.963
Các khoản phải trả ngắn hạn khác	3.739.362.559	13.340.076.097
Cộng	34.293.048.680	38.304.038.572

17b. Phải trả dài hạn khác

	<u>Số cuối kỳ</u>	<u>Số đầu năm</u>
<i>Phải trả các bên liên quan</i>	-	-
<i>Phải trả tổ chức khác</i>	200.000.000	200.000.000
Nhận ký quỹ, ký cược	200.000.000	200.000.000
Cộng	200.000.000	200.000.000

18. Vay và nợ thuê tài chính**18a. Vay và nợ thuê tài chính ngắn hạn**

	<u>Số cuối kỳ</u>		<u>Số đầu năm</u>	
	<u>Giá trị</u>	<u>Số có khả năng trả nợ</u>	<u>Giá trị</u>	<u>Số có khả năng trả nợ</u>
<i>Vay và nợ thuê tài chính ngắn hạn phải trả các bên liên quan</i>	35.198.158.095	35.198.158.095	34.567.078.200	34.567.078.200
Vay ngắn hạn ngân hàng	32.469.528.000	32.469.528.000	34.357.078.200	34.357.078.200
Ngân hàng TMCP Sài Gòn Thương tín – Chi nhánh Cà Mau ⁽¹⁾	32.469.528.000	32.469.528.000	34.357.078.200	34.357.078.200
Vay dài hạn đến hạn trả	476.664.000	476.664.000	210.000.000	210.000.000
Ngân hàng TMCP Sài Gòn Thương tín – Chi nhánh Cà Mau	476.664.000	476.664.000	210.000.000	210.000.000
Vay ngắn hạn tổ chức cá nhân khác	2.251.966.095	2.251.966.095		
Công ty TNHH một thành viên chế biến thủy sản Hải Nam - Phải trả tiền tạm mượn không tính lãi	2.251.966.095	2.251.966.095	-	-

Duyệt
 CI
 ÁCH
 EM T
 BINH

CÔNG TY CỔ PHẦN CHẾ BIẾN THỦY SẢN VÀ XUẤT NHẬP KHẨU CÀ MAU

Địa chỉ: Số 333 Cao Thắng, Khóm 7, Phường 8, TP.Cà Mau, tỉnh Cà Mau

BÁO CÁO TÀI CHÍNH HỢP NHẤT GIỮA NIÊN ĐỘ

6 tháng đầu của năm tài chính kết thúc ngày 31 tháng 12 năm 2015

Bản thuyết minh Báo cáo tài chính hợp nhất giữa niên độ (tiếp theo)

	Số cuối kỳ		Số đầu năm	
	Giá trị	Số có khả năng trả nợ	Giá trị	Số có khả năng trả nợ
<i>Vay và nợ thuê tài chính ngắn hạn phải trả các tổ chức và cá nhân khác</i>	356.804.881.215	356.804.881.215	367.402.158.871	367.402.158.871
Vay ngắn hạn ngân hàng	335.632.834.943	335.632.834.943	347.574.220.668	347.574.220.668
Ngân hàng TMCP Ngoại thương Việt Nam - Chi nhánh Cà Mau ⁽ⁱⁱ⁾	212.527.355.930	212.527.355.930	217.719.448.989	217.719.448.989
Ngân hàng Nông nghiệp và Phát triển nông thôn Việt Nam - Chi nhánh Cà Mau ⁽ⁱⁱⁱ⁾	65.259.497.219	65.259.497.219	56.628.770.254	56.628.770.254
Ngân hàng TMCP Quốc tế Việt Nam - Chi nhánh Cà Mau ^(iv)	3.450.720.000	3.450.720.000	4.337.907.000	4.337.907.000
Ngân hàng TMCP Kỹ thương Việt Nam - Chi nhánh Tp.Hồ Chí Minh ^(v)	54.395.261.794	54.395.261.794	49.338.339.404	49.338.339.404
Ngân hàng TMCP An Bình - Chi nhánh Bạc Liêu	-	-	19.549.755.021	19.549.755.021
Vay ngắn hạn các tổ chức khác	4.291.533.466	4.291.533.466	2.346.987.914	2.346.987.914
Cơ sở kinh doanh Thanh Sơn ^(vi)	1.143.987.914	1.143.987.914	1.743.987.914	1.743.987.914
Các tổ chức và cá nhân khác - Tiền tạm mượn không lãi	3.147.545.552	3.147.545.552	603.000.000	603.000.000
Vay dài hạn đến hạn trả	16.880.512.806	16.880.512.806	17.480.950.289	17.480.950.289
Ngân hàng TMCP Ngoại thương Việt Nam - Chi nhánh Cà Mau ^(vii)	3.913.746.193	3.913.746.193	4.793.824.110	4.793.824.110
Ngân hàng phát triển Việt Nam - Chi nhánh Ngân hàng phát triển khu vực Minh Hải ^(viii)	12.966.766.613	12.966.766.613	12.687.126.179	12.687.126.179
Cộng	392.003.039.310	392.003.039.310	401.969.237.071	401.969.237.071

- (i) Khoản vay Ngân hàng TMCP Sài Gòn Thương tín - Chi nhánh Cà Mau với hạn mức 47.000.000.000 VND để bổ sung vốn lưu động mua nguyên liệu sản xuất hàng thủy sản xuất khẩu. Khoản vay được đảm bảo bằng hình thức thế chấp tôm thành phẩm tại các kho hàng và các khoản phải thu khách hàng nước ngoài thông qua các quyền đòi nợ.
- (ii) Khoản vay Ngân hàng TMCP Ngoại thương Việt Nam- Chi nhánh Cà Mau để bổ sung vốn lưu động kinh doanh và chế biến hàng thủy sản xuất khẩu. Khoản vay được đảm bảo bằng hình thức thế chấp tài sản.
- (iii) Khoản vay Ngân hàng Nông nghiệp và Phát triển nông thôn Việt Nam - Chi nhánh Cà Mau để bổ sung vốn lưu động mua tôm nguyên liệu với lãi suất theo từng giấy nhận nợ, thời hạn vay 12 tháng. Khoản vay này được đảm bảo bằng bộ chứng từ thanh toán xuất khẩu và thế chấp tài sản.
- (iv) Khoản vay Ngân hàng TMCP Quốc tế Việt Nam - Chi nhánh Cà Mau với hạn mức 45.000.000.000 VND để bổ sung vốn lưu động phục vụ hoạt động sản xuất kinh doanh. Khoản vay được đảm bảo bằng hình thức thế chấp (tổng giá trị tài sản đảm bảo: 97.000.000.000 VND, bao gồm hàng hóa tồn kho luân chuyển là tôm thành phẩm và toàn bộ nguyên liệu trong kho).

CÔNG TY CỔ PHẦN CHẾ BIẾN THỦY SẢN VÀ XUẤT NHẬP KHẨU CÀ MAU

Địa chỉ: Số 333 Cao Thắng, Khóm 7, Phường 8, TP. Cà Mau, tỉnh Cà Mau

BÁO CÁO TÀI CHÍNH HỢP NHẤT GIỮA NIÊN ĐỘ

6 tháng đầu của năm tài chính kết thúc ngày 31 tháng 12 năm 2015

Bản thuyết minh Báo cáo tài chính hợp nhất giữa niên độ (tiếp theo)

- (v) Khoản vay Ngân hàng thương mại cổ phần Kỹ thương Việt Nam - Chi nhánh TP. Hồ Chí Minh để bổ sung vốn lưu động với lãi suất theo từng lần giải ngân, thời hạn vay 12 tháng. Khoản vay này được đảm bảo bằng hàng hóa và bất động sản chưa hoàn thành nên chưa tiến hành ký hợp đồng thế chấp.
- (vi) Khoản vay Cơ sở kinh doanh Thanh Sơn để bổ sung vốn lưu động và được đảm bảo bằng hình thức tín chấp.
- (vii) Khoản vay Ngân hàng TMCP Ngoại thương Việt Nam - Chi nhánh Cà Mau để xây dựng nhà xưởng, mua sắm máy móc thiết bị. Khoản vay được đảm bảo bằng hình thức thế chấp tài sản hình thành từ vốn vay.
- (viii) Khoản vay Ngân hàng phát triển Việt Nam - Chi nhánh Ngân hàng phát triển khu vực Minh Hải bằng nguồn vốn ODA để đầu tư mới phân xưởng sản xuất.

Chi tiết số phát sinh về các khoản vay và nợ thuê tài chính ngắn hạn trong kỳ như sau:

	Số đầu năm	Số tiền vay	Chênh lệch tỷ giá cuối kỳ	Kết chuyển	Số tiền vay đã trả trong kỳ	Số cuối kỳ
		phát sinh trong kỳ		từ vay và nợ dài hạn		
Vay ngắn hạn ngân hàng	381.931.298.868	661.993.994.842	1.322.555.866	-	(677.145.486.633)	368.102.362.943
Vay ngắn hạn các tổ chức và cá nhân khác	2.346.987.914	14.013.000.000	-	-	(9.816.488.353)	6.543.499.561
Vay dài hạn đến hạn trả	17.690.950.289	-	99.150.642	2.710.410.193	(3.143.334.318)	17.357.176.806
Cộng	401.969.237.071	676.006.994.842	1.421.706.508	2.710.410.193	(690.105.309.304)	392.003.039.310

18b. Vay và nợ thuê tài chính dài hạn

	Số cuối kỳ		Số đầu năm	
	Giá trị	Số có khả năng trả nợ	Giá trị	Số có khả năng trả nợ
Vay và nợ thuê tài chính dài hạn phải trả các bên liên quan	737.226.000	737.226.000	420.000.000	420.000.000
Ngân hàng thương mại cổ phần Sài Gòn Thương tín - Chi nhánh Cà Mau (ix)	737.226.000	737.226.000	420.000.000	420.000.000
Vay và nợ thuê tài chính dài hạn phải trả các tổ chức khác	2.473.500.000	2.473.500.000	4.707.246.193	4.707.246.193
Vay dài hạn ngân hàng	2.473.500.000	2.473.500.000	4.707.246.193	4.707.246.193
Ngân hàng TMCP Ngoại thương Việt Nam - Chi nhánh Cà Mau (ix)	2.473.500.000	2.473.500.000	4.707.246.193	4.707.246.193
Cộng	3.210.726.000	3.210.726.000	5.127.246.193	5.127.246.193

- (ix) Khoản vay Ngân hàng thương mại cổ phần Sài Gòn Thương tín - Chi nhánh Cà Mau để mua xe Toyota Camry với hạn mức 630.000.000 VND và lãi suất của 6 tháng đầu tiên là 9,0% / năm, từ tháng thứ 7 trở đi lãi suất được điều chỉnh theo định kỳ 03 tháng / lần, thời hạn vay 36 tháng. Khoản vay này được đảm bảo bằng việc thế chấp tài sản hình thành từ vốn vay.



CÔNG TY CỔ PHẦN CHẾ BIẾN THỦY SẢN VÀ XUẤT NHẬP KHẨU CÀ MAU

Địa chỉ: Số 333 Cao Thắng, Khóm 7, Phường 8, TP. Cà Mau, tỉnh Cà Mau

BÁO CÁO TÀI CHÍNH HỢP NHẤT GIỮA NIÊN ĐỘ

6 tháng đầu của năm tài chính kết thúc ngày 31 tháng 12 năm 2015

Bản thuyết minh Báo cáo tài chính hợp nhất giữa niên độ (tiếp theo)

- (x) Khoản vay Ngân hàng thương mại cổ phần Ngoại thương – Chi nhánh Cà Mau để xây dựng nhà xưởng, mua sắm máy móc thiết bị. Khoản vay được đảm bảo bằng hình thức thế chấp tài sản hình thành từ vốn vay.

Kỳ hạn thanh toán các khoản vay và nợ thuê tài chính dài hạn như sau:

	Tổng nợ	Từ 1 năm trở xuống	Trên 1 năm đến 5 năm	Trên 5 năm
Vay ngắn hạn ngân hàng	368.102.362.943	368.102.362.943	-	-
Vay dài hạn đến hạn trả	17.357.176.806	17.357.176.806	-	-
Vay ngắn hạn các tổ chức khác	6.543.499.561	6.543.499.561	-	-
Vay dài hạn	3.210.726.000	-	3.210.726.000	-
Cộng	395.213.765.310	392.003.039.310	3.210.726.000	-

Chi tiết phát sinh của khoản vay dài hạn như sau:

	Kỳ này	Kỳ trước
Số đầu năm	5.127.246.193	7.697.058.833
Số tiền vay phát sinh	800.000.000	-
Số tiền vay đã trả	(6.110.000)	-
Kết chuyển sang vay và nợ ngắn hạn	(2.710.410.193)	-
Số cuối kỳ	3.210.726.000	7.697.058.833

18c. Vay và nợ thuê tài chính quá hạn chưa thanh toán

	Số cuối kỳ			Số đầu năm		
	Gốc	Lãi	Cộng	Gốc	Lãi	Cộng
Các bên liên quan	-	-	-	-	-	-
Các đơn vị khác						
Vay						
Vay Ngân hàng phát triển Việt Nam - Chi nhánh Ngân hàng phát triển khu vực Minh Hải ⁽ⁱ⁾	12.966.766.613	1.149.121.490	14.115.888.103	12.687.126.179	953.539.485	13.640.665.664
Vay Cơ sở kinh doanh Thanh Sơn ⁽ⁱⁱ⁾	600.000.000	23.671.233	623.671.233	-	-	-
Cộng	13.566.766.613	1.172.792.723	14.739.559.336	12.687.126.179	953.539.485	13.640.665.664

- (i) Khoản vay này chưa được thanh toán do Tập đoàn đang làm việc với Ngân hàng và chưa xác định được thời gian tất toán khoản nợ.

- (ii) Khoản vay này chưa được thanh toán do đang thương lượng gia hạn.

19. Quỹ khen thưởng, phúc lợi

	Số đầu năm	Tăng do trích lập từ lợi nhuận	Chi quỹ trong kỳ	Số cuối kỳ
Quỹ khen thưởng, phúc lợi	513.225.065	-	-	513.225.065
Quỹ phúc lợi đã hình thành tài sản cố định	394.801.379	-	-	394.801.379
Quỹ thưởng Ban quản lý, điều hành	107.025.472	-	-	107.025.472
Cộng	1.015.051.916	-	-	1.015.051.916

CÔNG TY CỔ PHẦN CHẾ BIẾN THỦY SẢN VÀ XUẤT NHẬP KHẨU CÀ MAU

Địa chỉ: Số 333 Cao Thắng, Khóm 7, Phường 8, TP. Cà Mau, tỉnh Cà Mau

BÁO CÁO TÀI CHÍNH HỢP NHẤT GIỮA NIÊN ĐỘ

6 tháng đầu của năm tài chính kết thúc ngày 31 tháng 12 năm 2015

Bản thuyết minh Báo cáo tài chính hợp nhất giữa niên độ (tiếp theo)

20. Thuế thu nhập hoãn lại phải trả

Thuế thu nhập hoãn lại phải trả liên quan đến khoản lãi chênh lệch tỷ giá do đánh giá lại cuối kỳ của khoản mục tiền và nợ phải thu. Chi tiết phát sinh như sau:

	<u>Kỳ này</u>	<u>Kỳ trước</u>
Số đầu năm	42.899.802	1.868.775
Ghi nhận vào kết quả kinh doanh	(6.841.255)	134.831.658
Ghi nhận vào vốn chủ sở hữu	-	-
Số cuối kỳ	36.058.547	136.700.433

Thuế suất thuế thu nhập doanh nghiệp sử dụng để xác định giá trị thuế thu nhập hoãn lại phải trả là 10% (kỳ trước thuế suất là 20% và 22%).

21. Vốn chủ sở hữu

21a. Bảng đối chiếu biến động của vốn chủ sở hữu

Thông tin về biến động của vốn chủ sở hữu được trình bày ở Phụ lục 01 đính kèm.

21b. Chi tiết vốn góp của chủ sở hữu

Cổ đông	Số cổ phần	Số vốn góp (VND)	Tỷ lệ sở hữu (%)
Cổ đông sáng lập	8.338.622	83.386.220.000	63,07
Ngân hàng thương mại cổ phần Sài Gòn Thương tín	1.068.197	10.681.970.000	8,08
Công ty cổ phần vốn Thiên Niên Kỷ	2.542.248	25.422.480.000	19,23
Nguyễn An Ninh	1.555.061	15.550.610.000	11,76
Vũ Ngọc Lễ	1.850.916	18.509.160.000	14,00
Lê Thị Minh Hiền	1.322.200	13.222.000.000	10,00
Các cổ đông khác	4.882.612	48.826.120.000	36,93
Cộng	13.221.234	132.212.340.000	100,00

Vốn điều lệ theo Giấy chứng nhận đăng ký doanh nghiệp: 132.212.340.000 VND

Số lượng cổ phần: 13.221.234 cổ phần

Mệnh giá: 10.000 VND/cổ phần

Cổ phiếu của Công ty được niêm yết trên Sàn giao dịch chứng khoán thành phố Hồ Chí Minh với mã giao dịch CMX.

21c. Cổ phiếu

	<u>Số cuối kỳ</u>	<u>Số đầu năm</u>
Số lượng cổ phiếu đăng ký phát hành	13.221.234	13.221.234
Số lượng cổ phiếu đã bán ra công chúng	13.221.234	13.221.234
- Cổ phiếu phổ thông	13.221.234	13.221.234
- Cổ phiếu ưu đãi	-	-
Số lượng cổ phiếu được mua lại	-	-
- Cổ phiếu phổ thông	-	-
- Cổ phiếu ưu đãi	-	-
Số lượng cổ phiếu đang lưu hành	13.221.234	13.221.234
- Cổ phiếu phổ thông	13.221.234	13.221.234
- Cổ phiếu ưu đãi	-	-

Mệnh giá cổ phiếu đang lưu hành: 10.000 VND.

22. Các khoản mục ngoài Bảng cân đối kế toán

22a. Ngoại tệ các loại

	<u>Số cuối kỳ</u>	<u>Số đầu năm</u>
Dollar Mỹ (USD)	152.344,82	131.337,84
Euro (EUR)	19,66	19,66



CÔNG TY CỔ PHẦN CHẾ BIẾN THỦY SẢN VÀ XUẤT NHẬP KHẨU CÀ MAU

Địa chỉ: Số 333 Cao Thắng, Khóm 7, Phường 8, TP.Cà Mau, tỉnh Cà Mau

BÁO CÁO TÀI CHÍNH HỢP NHẤT GIỮA NIÊN ĐỘ

6 tháng đầu của năm tài chính kết thúc ngày 31 tháng 12 năm 2015

Bản thuyết minh Báo cáo tài chính hợp nhất giữa niên độ (tiếp theo)

VI. THÔNG TIN BỔ SUNG CHO CÁC KHOẢN MỤC TRÌNH BÀY TRONG BÁO CÁO KẾT QUẢ HOẠT ĐỘNG KINH DOANH HỢP NHẤT GIỮA NIÊN ĐỘ

1. Doanh thu bán hàng và cung cấp dịch vụ

1a. Tổng doanh thu

	Luỹ kế từ đầu năm đến cuối kỳ này	
	Năm nay	Năm trước
Doanh thu bán hàng hóa	209.036.122.471	96.381.738.848
Doanh thu bán thành phẩm	184.475.953.543	309.084.825.272
Doanh thu cung cấp dịch vụ	2.651.984.036	-
Doanh thu bán phụ phẩm	914.611.040	670.654.220
Doanh thu cho thuê tài sản	482.549.577	-
Cộng	397.561.220.667	406.137.218.340

1b. Doanh thu bán hàng và cung cấp dịch vụ cho các bên liên quan

Tập đoàn không phát sinh giao dịch bán hàng và cung cấp dịch vụ cho các bên liên quan.

2. Các khoản giảm trừ doanh thu

	Luỹ kế từ đầu năm đến cuối kỳ này	
	Năm nay	Năm trước
Chiết khấu thương mại	293.387.859	316.236.212\
Hàng bán bị trả lại	17.311.500	30.710.200
Cộng	310.699.359	346.946.412

3. Giá vốn hàng bán

	Luỹ kế từ đầu năm đến cuối kỳ này	
	Năm nay	Năm trước
Giá vốn của hàng hóa đã bán	233.358.199.117	86.998.887.769
Giá vốn của thành phẩm đã bán	45.155.562.220	263.905.851.031
Giá vốn của dịch vụ đã cung cấp	56.122.204.588	-
Dự phòng giảm giá hàng tồn kho	7.200.000.000	687.161.774
Cộng	341.835.965.925	351.591.900.574

4. Doanh thu hoạt động tài chính

	Luỹ kế từ đầu năm đến cuối kỳ này	
	Năm nay	Năm trước
Lãi tiền gửi có kỳ hạn	3.155.556	-
Lãi tiền gửi không kỳ hạn	9.531.876	7.995.536
Lãi chênh lệch tỷ giá phát sinh	1.776.535.014	1.497.287.994
Lãi chênh lệch tỷ giá do đánh giá lại các khoản mục tiền tệ có gốc ngoại tệ	-	163.215.083
Cộng	1.789.222.446	1.668.498.613

30
: O
HN
TO
A
VH

CÔNG TY CỔ PHẦN CHẾ BIẾN THỦY SẢN VÀ XUẤT NHẬP KHẨU CÀ MAU

Địa chỉ: Số 333 Cao Thắng, Khóm 7, Phường 8, TP. Cà Mau, tỉnh Cà Mau

BÁO CÁO TÀI CHÍNH HỢP NHẤT GIỮA NIÊN ĐỘ

6 tháng đầu của năm tài chính kết thúc ngày 31 tháng 12 năm 2015

Bản thuyết minh Báo cáo tài chính hợp nhất giữa niên độ (tiếp theo)

5. Chi phí tài chính

	Luỹ kế từ đầu năm đến cuối kỳ này	
	Năm nay	Năm trước
Chi phí lãi vay	10.434.462.158	13.187.894.565
Lỗi chênh lệch tỷ giá phát sinh	5.642.666.825	598.091.221
Lỗi chênh lệch tỷ giá do đánh giá lại các khoản mục tiền tệ có gốc ngoại tệ	1.124.960.375	3.152.557.515
Cộng	17.202.089.358	16.938.543.301

6. Chi phí bán hàng

	Luỹ kế từ đầu năm đến cuối kỳ này	
	Năm nay	Năm trước
Chi phí cho nhân viên	1.469.673.549	2.022.265.548
Chi phí vật liệu, bao bì	540.235	12.407.910
Chi phí dụng cụ, đồ dùng	18.999.645	23.210.829
Chi phí khấu hao tài sản cố định	137.352.308	234.288.588
Chi phí dịch vụ mua ngoài	1.311.252.909	8.622.175.490
Các chi phí khác	12.487.606.050	3.149.366.188
Cộng	15.425.424.696	14.063.714.553

7. Chi phí quản lý doanh nghiệp

	Luỹ kế từ đầu năm đến cuối kỳ này	
	Năm nay	Năm trước
Chi phí cho nhân viên	5.888.160.828	3.795.467.879
Chi phí vật liệu quản lý	2.789.477	1.849.166
Chi phí đồ dùng văn phòng	336.386.386	216.090.827
Chi phí khấu hao tài sản cố định	928.369.284	1.052.218.653
Thuế, phí và lệ phí	31.357.000	147.648.997
Dự phòng phải thu khó đòi	980.858.374	1.680.462.085
Chi phí dịch vụ mua ngoài	97.017.511	137.001.148
Các chi phí khác	3.865.043.234	4.450.911.717
Cộng	12.129.982.094	11.481.650.472

8. Thu nhập khác

	Luỹ kế từ đầu năm đến cuối kỳ này	
	Năm nay	Năm trước
Thu nhập từ giảm giá hàng mua	-	795.301.518
Thu tiền từ xử lý tài sản kiểm kê	27.031.121	352.155.891
Thu nhập khác	82.866.228	5.764.260
Thu nhập do tăng tài sản bất thường	7.953.000.000	-
Cộng	8.062.897.349	1.153.221.669

CÔNG TY CỔ PHẦN CHẾ BIẾN THỦY SẢN VÀ XUẤT NHẬP KHẨU CÀ MAU

Địa chỉ: Số 333 Cao Thắng, Khóm 7, Phường 8, TP. Cà Mau, tỉnh Cà Mau

BÁO CÁO TÀI CHÍNH HỢP NHẤT GIỮA NIÊN ĐỘ

6 tháng đầu của năm tài chính kết thúc ngày 31 tháng 12 năm 2015

Bản thuyết minh Báo cáo tài chính hợp nhất giữa niên độ (tiếp theo)**9. Chi phí khác**

	Luỹ kế từ đầu năm đến cuối kỳ này	
	Năm nay	Năm trước
Thuế phạt, bị truy thu, vi phạm hành chính	1.247.788.626	252.248.726
Chi phí bồi thường vụ kiện Contessa	-	1.568.502.392
Chi phí xử lý tài sản kiểm kê	-	139.470.907
Chi phí khác	69.302.242	235.987.378
Tiền án phí và thi hành án	285.647.831	-
Tiền thuê cho phân đất đã góp vốn	381.296.040	-
Khấu hao các tài sản cố định không phục vụ hoạt động sản xuất kinh doanh	122.394.469	-
Cộng	2.106.429.208	2.196.209.403

10. Chi phí thuế thu nhập doanh nghiệp hoãn lại

	Luỹ kế từ đầu năm đến cuối kỳ này	
	Năm nay	Năm trước
Chi phí thuế thu nhập doanh nghiệp hoãn lại phát sinh từ các khoản chênh lệch tạm thời phải chịu thuế	-	134.831.658
Chi phí thuế thu nhập doanh nghiệp hoãn lại phát sinh từ việc hoãn nhập tài sản thuế thu nhập hoãn lại	11.535.091	90.897.193
Thu nhập thuế thu nhập doanh nghiệp hoãn lại phát sinh từ các khoản chênh lệch tạm thời được khấu trừ	-	(36.865.416)
Thu nhập thuế thu nhập doanh nghiệp hoãn lại phát sinh từ việc hoãn nhập thuế thu nhập hoãn lại phải trả	(6.841.255)	-
Cộng	4.693.836	188.863.435

11. Lãi trên cổ phiếu**11a. Lãi cơ bản và suy giảm trên cổ phiếu**

	Luỹ kế từ đầu năm đến cuối kỳ này	
	Năm nay	Năm trước
Lợi nhuận kế toán sau thuế thu nhập doanh nghiệp của cổ đông công ty mẹ	15.532.504.536	9.859.258.198
Các khoản điều chỉnh tăng, giảm lợi nhuận kế toán để xác định lợi nhuận phân bổ cho cổ đông sở hữu cổ phiếu phổ thông:	-	-
Lợi nhuận tính lãi cơ bản và suy giảm trên cổ phiếu	15.532.504.536	9.859.258.198
Số lượng bình quân gia quyền của cổ phiếu phổ thông đang lưu hành trong kỳ	13.221.234	13.221.234
Lãi cơ bản và suy giảm trên cổ phiếu	1.175	746

015
 . TY
 HỮU
 Á TỬ
 C
 HỒ C

CÔNG TY CỔ PHẦN CHẾ BIẾN THỦY SẢN VÀ XUẤT NHẬP KHẨU CÀ MAU

Địa chỉ: Số 333 Cao Thắng, Khóm 7, Phường 8, TP.Cà Mau, tỉnh Cà Mau

BÁO CÁO TÀI CHÍNH HỢP NHẤT GIỮA NIÊN ĐỘ

6 tháng đầu của năm tài chính kết thúc ngày 31 tháng 12 năm 2015

Bản thuyết minh Báo cáo tài chính hợp nhất giữa niên độ (tiếp theo)

Cổ phiếu phổ thông đang lưu hành bình quân trong kỳ được tính như sau:

	Luỹ kế từ đầu năm đến cuối kỳ này	
	Năm nay	Năm trước
Cổ phiếu phổ thông đang lưu hành đầu năm	13.221.234	13.221.234
Cổ phiếu phổ thông đang lưu hành bình quân trong kỳ	13.221.234	13.221.234

11b. Thông tin khác

Không có các giao dịch cổ phiếu phổ thông hoặc giao dịch cổ phiếu phổ thông tiềm năng nào xảy ra từ ngày kết thúc kỳ kế toán đến ngày công bố Báo cáo tài chính hợp nhất giữa niên độ này.

12. Chi phí sản xuất kinh doanh theo yếu tố

	Luỹ kế từ đầu năm đến cuối kỳ này	
	Năm nay	Năm trước
Chi phí nguyên liệu, vật liệu	320.984.931.372	287.906.767.616
Chi phí nhân công	30.017.306.677	25.678.027.070
Chi phí khấu hao tài sản cố định	7.288.205.434	6.279.218.020
Chi phí dịch vụ mua ngoài	71.382.003.128	69.742.089.710
Chi phí khác	18.064.097.397	9.718.937.057
Cộng	447.736.544.008	399.325.039.473

VII. THÔNG TIN BỔ SUNG CHO CÁC KHOẢN MỤC TRÌNH BÀY TRONG BÁO CÁO LƯU CHUYỂN TIỀN TỆ HỢP NHẤT GIỮA NIÊN ĐỘ

1. Các giao dịch không bằng tiền

Trong kỳ Công ty phát sinh các giao dịch không bằng tiền như sau:

	Luỹ kế từ đầu năm đến cuối kỳ này	
	Năm nay	Năm trước
Tặng tài sản ghi nhận thu nhập	7.953.000.000	-
Cộng	7.953.000.000	-

2. Tiền thu từ đi vay

	Luỹ kế từ đầu năm đến cuối kỳ này	
	Năm nay	Năm trước
Tiền thu từ đi vay theo kế ước thông thường	676.806.994.842	677.190.587.952
Cộng	676.806.994.842	677.190.587.952

3. Tiền trả nợ gốc vay

	Luỹ kế từ đầu năm đến cuối kỳ này	
	Năm nay	Năm trước
Tiền trả nợ gốc vay theo kế ước thông thường	690.111.419.304	704.486.998.966
Cộng	690.111.419.304	704.486.998.966



CÔNG TY CỔ PHẦN CHẾ BIẾN THỦY SẢN VÀ XUẤT NHẬP KHẨU CÀ MAU

Địa chỉ: Số 333 Cao Thắng, Khóm 7, Phường 8, TP. Cà Mau, tỉnh Cà Mau

BÁO CÁO TÀI CHÍNH HỢP NHẤT GIỮA NIÊN ĐỘ

6 tháng đầu của năm tài chính kết thúc ngày 31 tháng 12 năm 2015

Bản thuyết minh Báo cáo tài chính hợp nhất giữa niên độ (tiếp theo)

VIII. NHỮNG THÔNG TIN KHÁC

1. Giao dịch và số dư với các bên liên quan

Các bên liên quan với Tập đoàn bao gồm: các thành viên quản lý chủ chốt, các cá nhân có liên quan với các thành viên quản lý chủ chốt và các bên liên quan khác.

1a. Giao dịch và số dư với các thành viên quản lý chủ chốt và các cá nhân có liên quan với các thành viên quản lý chủ chốt

Các thành viên quản lý chủ chốt gồm: các thành viên Hội đồng quản trị và các thành viên Ban điều hành (Ban Tổng Giám đốc, Kế toán trưởng). Các cá nhân có liên quan với các thành viên quản lý chủ chốt là các thành viên mật thiết trong gia đình các thành viên quản lý chủ chốt.

Giao dịch với các thành viên quản lý chủ chốt và các cá nhân có liên quan với các thành viên quản lý chủ chốt

Tập đoàn không phát sinh giao dịch về bán hàng và cung cấp dịch vụ cho các thành viên quản lý chủ chốt và các cá nhân có liên quan với các thành viên quản lý chủ chốt. Các giao dịch khác với các thành viên quản lý chủ chốt và các cá nhân có liên quan với các thành viên quản lý chủ chốt như sau:

	Luỹ kế từ đầu năm đến cuối kỳ này	
	Năm nay	Năm trước
Các thành viên Hội đồng quản trị		
Thù lao	111.500.000	-
Trả tiền vay	-	740.000.000
Các thành viên Ban điều hành, quản lý		
Mượn tiền	8.730.000.000	-
Trả tiền mượn	8.730.000.000	-

Công nợ với các thành viên quản lý chủ chốt và các cá nhân có liên quan với các thành viên quản lý chủ chốt

Công nợ với các thành viên quản lý chủ chốt và các cá nhân có liên quan với các thành viên quản lý chủ chốt được trình bày trong các thuyết minh ở Mục V.

Các khoản công nợ phải thu các thành viên quản lý chủ chốt và các cá nhân có liên quan với các thành viên quản lý chủ chốt không có bảo đảm và sẽ được thanh toán bằng tiền. Không có khoản dự phòng phải thu khó đòi nào được lập cho các khoản nợ phải thu các thành viên quản lý chủ chốt và các cá nhân có liên quan với các thành viên quản lý chủ chốt.

Thu nhập của các thành viên quản lý chủ chốt của Công ty cổ phần chế biến thủy sản và xuất nhập khẩu Cà Mau

	Luỹ kế từ đầu năm đến cuối kỳ này	
	Năm nay	Năm trước
Tiền lương, thưởng	464.315.090	753.827.053
Phụ cấp, thù lao	70.000.000	211.000.000
Cộng	534.315.090	964.827.053



CÔNG TY CỔ PHẦN CHẾ BIẾN THỦY SẢN VÀ XUẤT NHẬP KHẨU CÀ MAU

Địa chỉ: Số 333 Cao Thắng, Khóm 7, Phường 8, TP. Cà Mau, tỉnh Cà Mau

BÁO CÁO TÀI CHÍNH HỢP NHẤT GIỮA NIÊN ĐỘ

6 tháng đầu của năm tài chính kết thúc ngày 31 tháng 12 năm 2015

Bản thuyết minh Báo cáo tài chính hợp nhất giữa niên độ (tiếp theo)

1b. *Giao dịch và số dư với các bên liên quan khác*

Các bên liên quan khác với Tập đoàn gồm:

<u>Bên liên quan khác</u>	<u>Mối quan hệ</u>
Ngân hàng TMCP Sài Gòn Thương Tín – Chi nhánh Cà Mau	Cổ đông sáng lập
Công ty TNHH một thành viên chế biến thủy sản Hải Nam	Thành viên góp vốn vào Công ty TNHH thủy sản Camimex

Giao dịch với các bên liên quan khác

Các giao dịch phát sinh giữa Tập đoàn với các bên liên quan khác như sau:

	Luỹ kế từ đầu năm đến cuối kỳ này	
	<u>Năm nay</u>	<u>Năm trước</u>
Ngân hàng TMCP Sài Gòn Thương Tín – Chi nhánh Cà Mau		
<i>Vay ngắn hạn</i>	34.365.957.500	-
<i>Trả nợ vay ngắn hạn</i>	36.490.709.600	-
Công ty TNHH một thành viên chế biến thủy sản Hải Nam		
<i>Mua hàng hóa</i>	43.648.438.623	39.611.095.763
<i>Mượn tiền không tính lãi</i>	2.280.000.000	-
<i>Trả tiền mượn</i>	28.033.905	-

Giá hàng hóa, dịch vụ cung cấp cho các bên liên quan khác là giá thị trường.

Công nợ với các bên liên quan khác

Công nợ với các bên liên quan khác được trình bày trong các thuyết minh ở Mục V.

Các khoản công nợ phải thu các bên liên quan khác không có bảo đảm và sẽ được thanh toán bằng tiền. Không có khoản dự phòng phải thu khó đòi nào được lập cho các khoản nợ phải thu các bên liên quan khác.

2. **Thông tin về bộ phận**

Thông tin bộ phận được trình bày theo lĩnh vực kinh doanh và khu vực địa lý. Báo cáo bộ phận chính yếu là theo lĩnh vực kinh doanh do các hoạt động kinh doanh của Tập đoàn được tổ chức và quản lý theo tính chất của sản phẩm và dịch vụ.

2a. *Thông tin về lĩnh vực kinh doanh*

Tập đoàn có các lĩnh vực kinh doanh chính sau:

- Lĩnh vực chế biến hàng thủy sản.
- Lĩnh vực gia công hàng thủy sản, mua bán hàng thủy sản và nuôi trồng thủy sản,...

Thông tin về bộ phận theo lĩnh vực kinh doanh của Tập đoàn được trình bày ở phụ lục 03 đính kèm.

CÔNG TY CỔ PHẦN CHẾ BIẾN THỦY SẢN VÀ XUẤT NHẬP KHẨU CÀ MAU

Địa chỉ: Số 333 Cao Thắng, Khóm 7, Phường 8, TP. Cà Mau, tỉnh Cà Mau

BÁO CÁO TÀI CHÍNH HỢP NHẤT GIỮA NIÊN ĐỘ

6 tháng đầu của năm tài chính kết thúc ngày 31 tháng 12 năm 2015

Bản thuyết minh Báo cáo tài chính hợp nhất giữa niên độ (tiếp theo)

2b. Thông tin về khu vực địa lý

Hoạt động của Tập đoàn được phân bố ở trong nước và nước ngoài.

Chi tiết doanh thu thuần về bán hàng và cung cấp dịch vụ ra bên ngoài theo khu vực địa lý dựa trên vị trí của khách hàng như sau:

	Luỹ kế từ đầu năm đến cuối kỳ này	
	Năm nay	Năm trước
Trong nước	30.483.310.426	11.964.273.123
Nước ngoài	366.767.210.882	393.825.998.805
Cộng	397.250.521.308	405.790.271.928

3. Số liệu so sánh

Áp dụng Chế độ kế toán mới

Như đã trình bày tại thuyết minh số III.1, từ ngày 01 tháng 01 năm 2015 Tập đoàn đã áp dụng Thông tư số 200/2014/TT-BTC ngày 22 tháng 12 năm 2014 của Bộ Tài chính hướng dẫn Chế độ kế toán doanh nghiệp thay thế Quyết định số 15/2006/QĐ-BTC ngày 20 tháng 3 năm 2006 của Bộ trưởng Bộ Tài chính và Thông tư số 244/2009/TT-BTC ngày 31 tháng 12 năm 2009 của Bộ Tài chính cũng như Thông tư số 202/2014/TT-BTC ngày 22 tháng 12 năm 2014 của Bộ Tài chính thay thế cho phần XIII - Thông tư số 161/2007/TT-BTC ngày 31 tháng 12 năm 2007 của Bộ Tài chính hướng dẫn lập và trình bày Báo cáo tài chính hợp nhất theo Chuẩn mực kế toán Việt Nam số 25 "Báo cáo tài chính hợp nhất và kế toán các khoản đầu tư vào công ty con". Tập đoàn đã trình bày lại các số liệu so sánh theo qui định của Chế độ kế toán doanh nghiệp mới này. Chi tiết như sau:

	Số liệu trước trình bày lại	Phân loại lại	Số liệu trình bày lại
Bảng cân đối kế toán hợp nhất giữa niên độ			
Các khoản phải thu khác	8.022.123.943	4.047.693.360	12.069.817.303
Tài sản thiếu chờ xử lý	-	79.351.700	79.351.700
Tài sản ngắn hạn khác	4.127.045.060	(4.127.045.060)	-
Phải thu dài hạn khác	-	132.371.200	132.371.200
Tài sản dài hạn khác	132.371.200	(132.371.200)	-
Vay và nợ thuê tài chính ngắn hạn	401.366.237.071	603.000.000	401.969.237.071
Phải trả ngắn hạn khác	38.907.038.572	(603.000.000)	38.304.038.572

4. Quản lý rủi ro tài chính

Hoạt động của Tập đoàn phát sinh các rủi ro tài chính sau: rủi ro tín dụng, rủi ro thanh khoản và rủi ro thị trường. Ban Tổng Giám đốc Công ty chịu trách nhiệm trong việc thiết lập các chính sách và các kiểm soát nhằm giảm thiểu các rủi ro tài chính cũng như giám sát việc thực hiện các chính sách và các kiểm soát đã thiết lập.

4a. Rủi ro tín dụng

Rủi ro tín dụng là rủi ro mà một bên tham gia trong hợp đồng không có khả năng thực hiện được nghĩa vụ của mình dẫn đến tổn thất về tài chính cho Tập đoàn.

Tập đoàn có các rủi ro tín dụng phát sinh chủ yếu từ các khoản phải thu khách hàng và tiền gửi ngân hàng.

CÔNG TY CỔ PHẦN CHẾ BIẾN THỦY SẢN VÀ XUẤT NHẬP KHẨU CÀ MAU

Địa chỉ: Số 333 Cao Thắng, Khóm 7, Phường 8, TP.Cà Mau, tỉnh Cà Mau

BÁO CÁO TÀI CHÍNH HỢP NHẤT GIỮA NIÊN ĐỘ

6 tháng đầu của năm tài chính kết thúc ngày 31 tháng 12 năm 2015

Bản thuyết minh Báo cáo tài chính hợp nhất giữa niên độ (tiếp theo)

Phải thu khách hàng

Để quản lý nợ phải thu khách hàng, Ban Tổng Giám đốc đã ban hành qui chế bán hàng với các qui định chặt chẽ về các đối tượng mua hàng, định mức bán hàng, hạn mức nợ và thời hạn nợ một cách cụ thể. Hàng tháng Ban Tổng Giám đốc thực hiện kiểm tra việc tuân thủ qui chế bán hàng này. Ngoài ra, nhân viên phòng kế toán thường xuyên theo dõi nợ phải thu để đôn đốc thu hồi.

Khoản phải thu khách hàng của Tập đoàn liên quan đến nhiều đơn vị hoạt động trong các lĩnh vực và các khu vực địa lý khác nhau nên rủi ro tín dụng tập trung đối với khoản phải thu khách hàng là vừa phải.

Tiền gửi ngân hàng

Các khoản tiền gửi ngân hàng không có kỳ hạn của Tập đoàn được gửi tại các ngân hàng trong nước. Ban Tổng Giám đốc không nhận thấy có rủi ro tín dụng trọng yếu nào từ các khoản tiền gửi này.

Mức độ rủi ro tín dụng tối đa đối với các tài sản tài chính là giá trị ghi sổ của các tài sản tài chính (xem thuyết minh số VIII.5 về giá trị ghi sổ của các tài sản tài chính).

Bảng phân tích về thời gian quá hạn và giảm giá của các tài sản tài chính như sau:

	Chưa quá hạn hoặc chưa bị giảm giá	Chưa quá hạn nhưng bị giảm giá	Đã quá hạn nhưng không giảm giá	Đã quá hạn và/hoặc bị giảm giá	Cộng
Số cuối kỳ					
Tiền và các khoản tương đương tiền	7.363.850.792	-	-	-	7.363.850.792
Phải thu khách hàng	79.851.405.979	-	-	11.797.810.371	91.649.216.350
Các khoản phải thu khác	4.324.743.485	-	-	511.500.129	4.836.243.614
Cộng	91.540.000.256	-	-	12.309.310.500	103.849.310.756
Số đầu năm					
Tiền và các khoản tương đương tiền	7.142.888.199	-	-	-	7.142.888.199
Phải thu khách hàng	32.555.375.031	-	-	11.569.878.901	44.125.253.932
Các khoản phải thu khác	2.647.832.745	-	5.050.000.000	456.662.398	8.154.495.143
Cộng	42.346.095.975	-	5.050.000.000	12.026.541.299	59.422.637.274

4b. Rủi ro thanh khoản

Rủi ro thanh khoản là rủi ro Tập đoàn gặp khó khăn khi thực hiện nghĩa vụ tài chính do thiếu tiền.

Rủi ro thanh khoản của Tập đoàn chủ yếu phát sinh từ việc các tài sản tài chính và nợ phải trả tài chính có các thời điểm đáo hạn lệch nhau.

Tập đoàn quản lý rủi ro thanh khoản thông qua các biện pháp: thường xuyên theo dõi các yêu cầu về thanh toán hiện tại và dự kiến trong tương lai để duy trì một lượng tiền cũng như các khoản vay ở mức phù hợp, giám sát các luồng tiền phát sinh thực tế với dự kiến nhằm giảm thiểu ảnh hưởng do biến động của luồng tiền.

15-c
TY
HUUH
A TUA
C
HOC

CÔNG TY CỔ PHẦN CHẾ BIẾN THỦY SẢN VÀ XUẤT NHẬP KHẨU CÀ MAU

Địa chỉ: Số 333 Cao Thắng, Khóm 7, Phường 8, TP. Cà Mau, tỉnh Cà Mau

BÁO CÁO TÀI CHÍNH HỢP NHẤT GIỮA NIÊN ĐỘ

6 tháng đầu của năm tài chính kết thúc ngày 31 tháng 12 năm 2015

Bản thuyết minh Báo cáo tài chính hợp nhất giữa niên độ (tiếp theo)

Thời hạn thanh toán của các khoản nợ phải trả tài chính phi phái sinh (bao gồm lãi phải trả) dựa trên thời hạn thanh toán theo hợp đồng và chưa được chiết khấu như sau:

	<u>Từ 1 năm trở xuống</u>	<u>Trên 1 năm đến 5 năm</u>	<u>Trên 5 năm</u>	<u>Cộng</u>
Số cuối kỳ				
Vay và nợ	401.237.931.031	4.345.846.259	-	405.583.777.290
Phải trả người bán	138.901.470.613	-	-	138.901.470.613
Các khoản phải trả khác	25.503.343.891	200.000.000	-	25.703.343.891
Cộng	565.642.745.535	4.545.846.259	-	570.188.591.794
Số đầu năm				
Vay và nợ	407.849.452.837	5.912.889.030	-	413.762.341.867
Phải trả người bán	107.582.171.788	-	-	107.582.171.788
Các khoản phải trả khác	30.597.257.357	200.000.000	-	30.797.257.357
Cộng	546.028.881.982	6.112.889.030	-	552.141.771.012

Ban Tổng Giám đốc Công ty cổ phần chế biến thủy sản và xuất nhập khẩu Cà Mau cho rằng mức độ rủi ro đối với việc trả nợ là cao. Tập đoàn có khả năng thanh toán các khoản nợ đến hạn từ dòng tiền từ hoạt động kinh doanh và tiền thu từ các tài sản tài chính đáo hạn.

4c. *Rủi ro thị trường*

Rủi ro thị trường là rủi ro mà giá trị hợp lý hoặc các luồng tiền trong tương lai của công cụ tài chính sẽ biến động theo những thay đổi của giá thị trường.

Rủi ro thị trường liên quan đến hoạt động của Tập đoàn gồm: rủi ro ngoại tệ, rủi ro lãi suất và rủi ro giá hàng hóa/nguyên vật liệu.

Các phân tích về độ nhạy, các đánh giá dưới đây liên quan đến tình hình tài chính của Tập đoàn tại ngày 30 tháng 6 năm 2015 và ngày 01 tháng 01 năm 2015 trên cơ sở giá trị nợ thuần. Mức thay đổi của tỷ giá, lãi suất, giá hàng hóa/nguyên vật liệu sử dụng để phân tích độ nhạy được dựa trên việc đánh giá khả năng có thể xảy ra trong vòng một năm tới với các điều kiện quan sát được của thị trường tại thời điểm hiện tại.

Rủi ro ngoại tệ

Rủi ro ngoại tệ là rủi ro mà giá trị hợp lý hoặc các luồng tiền trong tương lai của công cụ tài chính sẽ biến động theo những thay đổi của tỷ giá hối đoái.

Tập đoàn nhập khẩu nguyên vật liệu phục vụ cho sản xuất và xuất khẩu sản phẩm với đồng tiền giao dịch chủ yếu là USD do vậy bị ảnh hưởng bởi sự biến động của tỷ giá hối đoái.

Tập đoàn quản lý rủi ro liên quan đến biến động của tỷ giá hối đoái bằng cách tối ưu thời hạn thanh toán các khoản nợ, dự báo tỷ giá ngoại tệ, duy trì hợp lý cơ cấu vay và nợ giữa ngoại tệ và VND, lựa chọn thời điểm mua và thanh toán các khoản ngoại tệ tại thời điểm tỷ giá thấp, sử dụng tối ưu nguồn tiền hiện có để cân bằng giữa rủi ro tỷ giá và rủi ro thanh khoản.

CÔNG TY CỔ PHẦN CHẾ BIẾN THỦY SẢN VÀ XUẤT NHẬP KHẨU CÀ MAU

Địa chỉ: Số 333 Cao Thắng, Khóm 7, Phường 8, TP.Cà Mau, tỉnh Cà Mau

BÁO CÁO TÀI CHÍNH HỢP NHẤT GIỮA NIÊN ĐỘ

6 tháng đầu của năm tài chính kết thúc ngày 31 tháng 12 năm 2015

Bản thuyết minh Báo cáo tài chính hợp nhất giữa niên độ (tiếp theo)

Tài sản/(Nợ phải trả) thuần có gốc ngoại tệ của Tập đoàn như sau:

	Số cuối kỳ		Số đầu năm	
	USD	EUR	USD	EUR
Tiền và các khoản tương đương tiền	152.344,82	19,66	131.337,84	19,66
Phải thu khách hàng	3.472.143,68	-	1.927.188,18	-
Vay và nợ	(8.579.541,96)	-	(13.555.230,93)	-
Phải trả người bán	(586.167,2)	-	-	-
Tài sản/(Nợ phải trả) thuần có gốc ngoại tệ	(5.541.220,66)	19,66	(11.496.704,91)	19,66

Tại ngày kết thúc kỳ kế toán, với giả định các biến số khác không thay đổi, nếu tỷ giá hối đoái giữa VND và USD tăng/giảm 2% thì lợi nhuận sau thuế và vốn chủ sở hữu kỳ này của Tập đoàn sẽ giảm/tăng 2.178.364.666 VND (cùng kỳ năm trước giảm/tăng 3.599.653.687 VND) do ảnh hưởng của lỗ/lãi chênh lệch tỷ giá đánh giá lại số dư có gốc ngoại tệ của các công cụ tài chính.

Rủi ro do biến động của tỷ giá hối đoái giữa VND và EUR đến lợi nhuận sau thuế và vốn chủ sở hữu của Tập đoàn là không đáng kể do nợ thuần có giá trị nhỏ.

Rủi ro lãi suất

Rủi ro lãi suất là rủi ro mà giá trị hợp lý hoặc các luồng tiền trong tương lai của công cụ tài chính sẽ biến động theo những thay đổi của lãi suất thị trường.

Rủi ro lãi suất của Tập đoàn chủ yếu liên quan đến các khoản tiền gửi có kỳ hạn và các khoản vay có lãi suất thả nổi.

Tập đoàn quản lý rủi ro lãi suất bằng cách phân tích tình hình thị trường để đưa ra các quyết định hợp lý trong việc chọn thời điểm vay và kỳ hạn vay thích hợp nhằm có được các lãi suất có lợi nhất cũng như duy trì cơ cấu vay với lãi suất thả nổi và cố định phù hợp.

Các công cụ tài chính có lãi suất thả nổi của Tập đoàn như sau:

	Số cuối kỳ		Số đầu năm	
	VND	USD	VND	USD
Tiền và các khoản tương đương tiền	-	-	-	-
Vay và nợ	(148.049.592,037)	(5.197.016,42)	(116.830.786,921)	(13.555.230,93)
Tài sản/(Nợ phải trả) thuần	(148.049.592,037)	(5.197.016,42)	(116.830.786,921)	(13.555.230,93)

Tại ngày kết thúc kỳ kế toán, với giả định các biến số khác không thay đổi, nếu lãi suất các khoản vay VND có lãi suất thả nổi tăng/giảm 2% thì lợi nhuận sau thuế và vốn chủ sở hữu kỳ này của Công ty sẽ giảm/tăng 2.960.991.841 VND (đầu năm giảm/tăng 2.336.615.738 VND).

Tại ngày kết thúc kỳ kế toán, với giả định các biến số khác không thay đổi, nếu lãi suất các khoản vay USD có lãi suất thả nổi tăng/giảm 1% thì lợi nhuận sau thuế và vốn chủ sở hữu kỳ này của Công ty sẽ giảm/tăng 1.135.028.386 VND (đầu năm giảm/tăng 2.896.617.297 VND).



CÔNG TY CỔ PHẦN CHẾ BIẾN THỦY SẢN VÀ XUẤT NHẬP KHẨU CÀ MAU

Địa chỉ: Số 333 Cao Thắng, Khóm 7, Phường 8, TP.Cà Mau, tỉnh Cà Mau

BÁO CÁO TÀI CHÍNH HỢP NHẤT GIỮA NIÊN ĐỘ

6 tháng đầu của năm tài chính kết thúc ngày 31 tháng 12 năm 2015

Bản thuyết minh Báo cáo tài chính hợp nhất giữa niên độ (tiếp theo)

Rủi ro về giá hàng hóa/nguyên vật liệu

Tập đoàn có rủi ro về sự biến động của giá hàng hóa/nguyên vật liệu. Tập đoàn quản lý rủi ro về giá hàng hóa/nguyên vật liệu bằng cách theo dõi chặt chẽ các thông tin và tình hình có liên quan của thị trường nhằm quản lý thời điểm mua hàng, kế hoạch sản xuất và mức hàng tồn kho một cách hợp lý.

Tập đoàn chưa sử dụng các công cụ phái sinh đảm bảo để phòng ngừa các rủi ro về giá hàng hóa/nguyên vật liệu.

4d. Tài sản đảm bảo

Tài sản thế chấp cho đơn vị khác

Tập đoàn thế chấp các khoản nợ phải thu khách hàng để đảm bảo cho khoản vay của Ngân hàng (xem thuyết minh số V.2). Giá trị sổ sách của tài sản thế chấp tại ngày kết thúc kỳ kế toán là 91.649.216.350 VND (số đầu năm là 44.125.253.932 VND).

Tài sản nhận thế chấp của đơn vị khác

Tập đoàn không nhận tài sản đảm bảo nào của đơn vị khác tại ngày 30 tháng 6 năm 2015 và tại ngày 01 tháng 01 năm 2015.

5. Giá trị hợp lý của tài sản và nợ phải trả tài chính

	Giá trị ghi sổ		Giá trị hợp lý	
	Số cuối kỳ	Số đầu năm	Số cuối kỳ	Số đầu năm
Tài sản tài chính				
Tiền và các khoản tương đương tiền	7.363.850.792	7.142.888.199	7.363.850.792	7.142.888.199
Phải thu khách hàng	91.649.216.350	44.125.253.932	79.859.024.817	32.851.653.042
Các khoản phải thu khác	4.836.243.614	8.154.495.143	4.326.901.083	7.699.990.343
Cộng	103.849.310.756	59.422.637.274	91.549.776.692	47.694.531.584
Nợ phải trả tài chính				
Vay và nợ	395.213.765.310	407.096.483.264	395.213.765.310	407.096.483.264
Phải trả người bán	138.901.470.613	107.582.171.788	138.901.470.613	107.582.171.788
Các khoản phải trả khác	25.703.343.891	30.797.257.357	25.703.343.891	30.797.257.357
Cộng	559.818.579.814	545.475.912.409	559.818.579.814	545.475.912.409

Giá trị hợp lý của các tài sản tài chính và nợ phải trả tài chính được phản ánh theo giá trị có thể được chuyển đổi trong một giao dịch hiện tại giữa các bên có đầy đủ hiểu biết và mong muốn giao dịch.

Tập đoàn sử dụng phương pháp và giả định sau để ước tính giá trị hợp lý của các tài sản tài chính và nợ phải trả tài chính: Giá trị hợp lý của tiền và các khoản tương đương tiền, phải thu khách hàng, các khoản phải thu khác, vay, phải trả người bán và các khoản phải trả khác ngắn hạn tương đương giá trị sổ sách (đã trừ dự phòng cho phần ước tính có khả năng không thu hồi được) của các khoản mục này do có kỳ hạn ngắn.

04
ÔN
INH
TOÁN
A
H-T

CÔNG TY CỔ PHẦN CHẾ BIẾN THỦY SẢN VÀ XUẤT NHẬP KHẨU CÀ MAU

Địa chỉ: Số 333 Cao Thắng, Khóm 7, Phường 8, TP. Cà Mau, tỉnh Cà Mau

BÁO CÁO TÀI CHÍNH HỢP NHẤT GIỮA NIÊN ĐỘ

6 tháng đầu của năm tài chính kết thúc ngày 31 tháng 12 năm 2015

Bản thuyết minh Báo cáo tài chính hợp nhất giữa niên độ (tiếp theo)

6. Sự kiện phát sinh sau ngày kết thúc kỳ kế toán

Không có sự kiện nào phát sinh sau ngày kết thúc kỳ kế toán yêu cầu phải điều chỉnh số liệu hoặc công bố trên Báo cáo tài chính hợp nhất giữa niên độ.



Lữ Hồng Lam
Người lập biểu



Nguyễn Trọng Hà
Kế toán trưởng



Cà Mau, ngày 20 tháng 8 năm 2015



Nguyễn An Ninh
Tổng Giám đốc

CÔNG TY CỔ PHẦN CHẾ BIẾN THỦY SẢN VÀ XUẤT NHẬP KHẨU CÀ MAU


Địa chỉ: Số 333 Cao Thắng, Khóm 7, Phường 8, TP. Cà Mau, tỉnh Cà Mau

BÁO CÁO TÀI CHÍNH HỢP NHẤT GIỮA NIÊN ĐỘ


6 tháng đầu của năm tài chính kết thúc ngày 31 tháng 12 năm 2015

Phụ lục 1: Tình hình tăng, giảm tài sản cố định hữu hình

	Nhà cửa, vật kiến trúc	Máy móc và thiết bị	Phương tiện vận tải, truyền dẫn	Thiết bị, dụng cụ quản lý	Tài sản cố định khác	Cộng
Nguyên giá						
Số đầu năm	61.856.670.911	161.178.309.614	8.657.706.898	2.444.368.516	8.905.781.380	243.042.837.319
Tăng trong kỳ	8.644.675.890	9.171.110.640	4.680.154.545	-	-	22.495.941.075
Mua sắm mới	1.420.075.483	6.869.728.050	4.680.154.545	-	-	12.969.958.078
Xây dựng cơ bản hoàn thành	-	1.960.584.440	-	-	-	1.960.584.440
Tăng khác	7.224.600.407	340.798.150	-	-	-	7.565.398.557
Giảm trong kỳ	-	-	-	-	-	-
Số cuối kỳ	70.501.346.801	170.349.420.254	13.337.861.443	2.444.368.516	8.905.781.380	265.538.778.394
Trong đó:						
Đã khấu hao hết nhưng vẫn còn sử dụng	9.519.761.604	30.525.169.812	126.254.878	2.071.079.030	-	42.242.265.324
Giá trị hao mòn						
Số đầu năm	41.157.849.885	94.248.389.873	3.641.133.416	2.155.896.858	2.864.742.590	144.068.012.622
Khấu hao trong kỳ	1.561.465.446	4.784.882.499	588.629.098	53.473.188	-	6.988.450.231
Giảm trong kỳ	-	-	-	-	-	-
Số cuối kỳ	42.719.315.331	99.033.272.372	4.229.762.514	2.209.370.046	2.864.742.590	151.056.462.853
Giá trị còn lại						
Số đầu năm	20.698.821.026	66.929.919.741	5.016.573.482	288.471.658	6.041.038.790	98.974.824.697
Số cuối kỳ	27.782.031.470	71.316.147.882	9.108.098.929	234.998.470	6.041.038.790	114.482.315.541
Trong đó:						
Tạm thời chưa sử dụng	-	-	-	-	-	-
Đang chờ thanh lý	-	-	-	-	-	-



Lữ Hồng Lam
Người lập biểu


Nguyễn Trọng Hà
Kế toán trưởng


Nguyễn An Ninh
Tổng Giám đốc



15-C
TY
HỮU HẠN
TƯ VẤN
C
SỞ CHỈ V

CÔNG TY CỔ PHẦN CHẾ BIẾN THỦY SẢN VÀ XUẤT NHẬP KHẨU CÀ MAU

Địa chỉ: số 333 Cao Thắng, khóm 7, phường 8, TP. Cà Mau, tỉnh Cà Mau

BÁO CÁO TÀI CHÍNH HỢP NHẤT GIỮA NIÊN ĐỘ

6 tháng đầu của năm tài chính kết thúc ngày 31 tháng 12 năm 2015

Phụ lục 2: Bảng đối chiếu biến động của vốn chủ sở hữu

Đơn vị tính: VND


	Vốn đầu tư của chủ sở hữu	Quý đầu tư phát triển	Quý dự phòng tài chính	Lợi nhuận sau thuế chưa phân phối	Cộng
Số dư đầu năm trước	132.212.340.000	1.995.223.836	-	(99.729.434.066)	34.478.129.770
Lợi nhuận trong kỳ trước	-	-	-	9.859.258.198	9.859.258.198
Trích lập các quỹ trong kỳ trước	-	-	-	-	-
Chia cổ tức trong kỳ trước	-	-	-	-	-
Số dư cuối kỳ trước	132.212.340.000	1.995.223.836	-	(89.870.175.868)	44.337.387.968
Số dư đầu năm nay	132.212.340.000	1.995.223.836	-	(92.462.689.433)	41.744.874.403
Lợi nhuận trong kỳ này	-	-	-	15.532.504.536	15.532.504.536
Trích lập các quỹ trong kỳ này	-	-	-	-	-
Chia cổ tức trong kỳ này	-	-	-	-	-
Số dư cuối kỳ này	132.212.340.000	1.995.223.836	-	(76.930.184.897)	57.277.378.939



Lữ Hồng Lam
Người lập biểu

Cà Mau, ngày 20 tháng 8 năm 2015





Nguyễn Trọng Hà
Kế toán trưởng

Nguyễn An Ninh
Tổng Giám đốc



CÔNG TY CỔ PHẦN CHẾ BIẾN THỦY SẢN VÀ XUẤT NHẬP KHẨU CÀ MAU

Địa chỉ: số 333 Cao Thắng, khóm 7, phường 8, TP. Cà Mau, tỉnh Cà Mau

BÁO CÁO TÀI CHÍNH HỢP NHẤT GIỮA NIÊN ĐỘ

6 tháng đầu của năm tài chính kết thúc ngày 31 tháng 12 năm 2015

Phụ lục 03: Thông tin về bộ phận theo lĩnh vực kinh doanh

PHỤ LỤC 3

Đơn vị tính: VND

Kết quả kinh doanh, tài sản cố định và các tài sản dài hạn khác và giá trị các khoản chi phí lớn không bằng tiền của bộ phận theo lĩnh vực kinh doanh:

	Chế biến thủy sản	Mua bán, gia công thủy sản	Các khoản loại trừ	Cộng
Kỳ này				
Doanh thu thuần về bán hàng và cung cấp dịch vụ ra bên ngoài	184.165.254.184	213.085.267.124	-	397.250.521.308
Doanh thu thuần về bán hàng và cung cấp dịch vụ giữa các bộ phận				-
Lợi nhuận thu thuần về bán hàng và cung cấp dịch vụ	184.165.254.184	213.085.267.124		397.250.521.308
	(69.983.588.377)	(299.407.784.338)		(369.391.372.715)
Chi phí bộ phận	114.181.665.807	(86.322.517.214)		27.859.148.593
				-
Kết quả kinh doanh theo bộ phận				27.859.148.593
Các chi phí không phân bổ theo bộ phận				1.789.222.446
Lợi nhuận từ hoạt động kinh doanh				(17.202.089.358)
Doanh thu hoạt động tài chính				8.062.897.349
Chi phí tài chính				(2.106.429.208)
Thu nhập khác				(2.865.551.450)
Chi phí khác				(4.693.836)
Phân lãi hoặc lỗ trong công ty liên kết, liên doanh				15.532.504.536
Chi phí thuê thu nhập doanh nghiệp hiện hành				
Chi phí thuê thu nhập doanh nghiệp hoãn lại				
Lợi nhuận sau thuế thu nhập doanh nghiệp				
Tổng chi phí đã phát sinh để mua tài sản cố định và các tài sản dài hạn khác	21.933.345.546	21.079.246.028		43.012.591.574
Tổng chi phí khấu hao và phân bổ chi phí trả trước dài hạn	499.715.298	7.629.030.923		8.128.746.221
Tổng giá trị các khoản chi phí lớn không bằng tiền (trừ chi phí khấu hao và phân bổ chi phí trả trước dài hạn)	8.180.858.374			8.180.858.374



CÔNG TY CỔ PHẦN CHẾ BIẾN THỦY SẢN VÀ XUẤT NHẬP KHẨU CÀ MAU


Địa chỉ: số 333 Cao Thắng, khóm 7, phường 8, TP. Cà Mau, tỉnh Cà Mau

BÁO CÁO TÀI CHÍNH HỢP NHẤT GIỮA NIÊN ĐỘ

6 tháng đầu của năm tài chính kết thúc ngày 31 tháng 12 năm 2015

Phụ lục 03: Thông tin về bộ phận theo lĩnh vực kinh doanh**PHỤ LỤC 3**

Kỳ trước									
Doanh thu thuần về bán hàng và cung cấp dịch vụ ra bên ngoài	308.737.878.860	97.052.393.068	-	-	405.790.271.928				
Doanh thu thuần về bán hàng và cung cấp dịch vụ giữa các bộ phận	91.563.789.541	162.816.755.167	(254.380.544.708)		-				
Tổng doanh thu thuần về bán hàng và cung cấp dịch vụ	400.301.668.401	259.869.148.235	(254.380.544.708)		405.790.271.928				
Chi phí bộ phận	(356.156.802.346)	(249.815.642.936)	254.380.544.708		(351.591.900.574)				
Kết quả kinh doanh theo bộ phận	44.144.866.055	10.053.505.299	-		54.198.371.354				
Các chi phí không phân bổ theo bộ phận					(25.545.365.025)				
Lợi nhuận từ hoạt động kinh doanh					28.653.006.329				
Doanh thu hoạt động tài chính					1.668.498.613				
Chi phí tài chính					(16.938.543.301)				
Thu nhập khác					1.153.221.669				
Chi phí khác					(2.196.209.403)				
Phần lãi hoặc lỗ trong công ty liên kết, liên doanh					-				
Chi phí thuế thu nhập doanh nghiệp hiện hành					-				
Chi phí thuế thu nhập doanh nghiệp hoãn lại					-				
Lợi nhuận sau thuế thu nhập doanh nghiệp									
					(2.291.852.274)				
					(188.863.435)				
					9.859.258.198				
Tổng chi phí đã phát sinh để mua tài sản cố định và các tài sản dài hạn khác	667.312.761	694.354.546	-	-	1.361.667.307				
Tổng chi phí khấu hao và phân bổ chi phí trả trước dài hạn	234.288.588	6.044.929.432	-	-	6.279.218.020				
Tổng giá trị các khoản chi phí lớn không băng tiền (trừ chi phí khấu hao và phân bổ chi phí trả trước dài hạn)									



CÔNG TY CỔ PHẦN CHẾ BIẾN THUY SẢN VÀ XUẤT NHẬP KHẨU CÀ MAU

PHỤ LỤC 3


Địa chỉ: số 333 Cao Thắng, khóm 7, phường 8, TP. Cà Mau, tỉnh Cà Mau


BÁO CÁO TÀI CHÍNH HỢP NHẤT GIỮA NIÊN ĐỘ

6 tháng đầu của năm tài chính kết thúc ngày 31 tháng 12 năm 2015

Phụ lục 03: Thông tin về bộ phận theo lĩnh vực kinh doanh**Tài sản và nợ phải trả bộ phận theo lĩnh vực kinh doanh của Tập đoàn như sau:**

	Chế biến thủy sản	Mua bán, gia công thủy sản	Các khoản loại trừ	Cộng
Số cuối kỳ				
Tài sản trực tiếp của bộ phận	428.305.168.637	247.964.969.350	-	676.270.137.987
Tài sản phân bổ cho bộ phận	-	-	-	-
Các tài sản không phân bổ theo bộ phận	-	-	-	-
Tổng tài sản	337.769.227.059	280.172.421.526	-	617.941.648.585
Nợ phải trả trực tiếp của bộ phận	-	-	-	-
Nợ phải trả phân bổ cho bộ phận	-	-	-	-
Nợ phải trả không phân bổ theo bộ phận	-	-	-	-
Tổng nợ phải trả	411.369.915.904	204.292.578.931	-	615.662.494.835
Số đầu năm				
Tài sản trực tiếp của bộ phận	441.294.058.740	132.623.561.692	-	573.917.620.432
Tài sản phân bổ cho bộ phận	-	-	-	-
Các tài sản không phân bổ theo bộ phận	-	-	-	-
Tổng tài sản	441.294.058.740	132.623.561.692	-	573.917.620.432
Nợ phải trả trực tiếp của bộ phận	-	-	-	-
Nợ phải trả phân bổ cho bộ phận	-	-	-	-
Nợ phải trả không phân bổ theo bộ phận	-	-	-	-
Tổng nợ phải trả	-	-	-	-


Lữ Hồng Lam
 Người lập biểu


Nguyễn Trọng Hà
 Kế toán trưởng

 Nguyễn An Ninh
 Tổng Giám đốc

Nguyễn An Ninh
 Tổng Giám đốc
