

**CÔNG TY CỔ PHẦN DƯỢC PHẨM  
BẾN TRE**

Số: 373/CTD

"V/v công bố thông tin quý 1 năm 2016"

**CỘNG HÒA XÃ HỘI CHỦ NGHĨA VIỆT NAM**

**Độc lập – Tự do – Hạnh phúc**

Bến Tre, ngày 13 tháng 4 năm 2016

*Kính gửi:* - Ủy Ban Chứng khoán Nhà nước  
- Sở Giao dịch Chứng khoán Hà Nội

1. Tên công ty: CTY CP DƯỢC PHẨM BẾN TRE
2. Mã chứng khoán: DBT
3. Địa chỉ trụ sở chính: Số 6A3, Quốc lộ 60, phường Phú Tân, TP Bến Tre.
4. Điện thoại: 0753560223. Fax: 0753824248
5. Người thực hiện công bố thông tin: DS VÕ MINH TÂN – Tổng Giám đốc Công ty.
6. Nội dung của thông tin công bố:
  - 6.1. Báo cáo tài chính quý 1 năm 2016 của CTY CP DƯỢC PHẨM BẾN TRE lập ngày 13 tháng 4 năm 2016 gồm: Bảng cân đối kế toán, Báo cáo Kết quả kinh doanh, Báo cáo Lưu chuyển tiền tệ, Thuyết minh Báo cáo tài chính.
  - 6.2. Nội dung giải trình: Giải trình chênh lệch >10% của lợi nhuận sau thuế quý 1 năm 2016 so với cùng kỳ năm trước theo chi tiết sau:
    - Lợi nhuận quý 1 năm 2016 tăng so quý 1 năm 2015: 94,17% (2.991.700.484 đồng) nguyên nhân chủ yếu là do tỉ giá nhập khẩu cuối 2015 giảm dẫn tới lãi gộp bán hàng tăng: quý 1 năm 2016 so cùng kỳ năm 2015 .
    - Thuế suất thuế Thu nhập doanh nghiệp 2016 giảm 2% so 2015
7. Địa chỉ website đăng tải toàn bộ báo cáo tài chính: [www.bepharco.com](http://www.bepharco.com)  
Chúng tôi xin cam kết các thông tin công bố trên đây là đúng sự thật và hoàn toàn chịu trách nhiệm trước pháp luật về nội dung thông tin công bố.

Nơi nhận:

- Như trên
- Lưu TCHC

NGƯỜI THỰC HIỆN CBTT



**TỔNG GIÁM ĐỐC**  
**DS Võ Minh Tân**

**CÔNG TY CP DƯỢC PHẨM  
BẾN TRE**

Số : 372/16/DBT  
Về việc công bố thông tin BCTC  
quý 1 năm 2016

**CỘNG HÒA XÃ HỘI CHỦ NGHĨA VIỆT NAM  
Độc lập – Tự do – Hạnh phúc**

Bến Tre, ngày 13 tháng 4 năm 2016

Kính gửi : Ủy ban Chứng khoán Nhà nước  
Sở Giao dịch Chứng khoán Hà Nội

1. Tên Công ty : CÔNG TY CỔ PHẦN DƯỢC PHẨM BẾN TRE
2. Mã chứng khoán : DBT
3. Địa chỉ trụ sở chính : 6A3, quốc lộ 60, phường Phú Tân, TP Bến Tre, tỉnh Bến Tre.
4. Điện thoại : 075.3835 194 – 075.3560 223 Fax : 075.3827467.
5. Người thực hiện công bố thông tin : Bà Nguyễn Thị Cấp Tiên.
6. Nội dung của thông tin công bố : Báo cáo tài chính quý 1 năm 2016.
  - 6.1. Báo cáo tài chính quý 1/2016 của Công ty Cổ phần dược phẩm Bến Tre được lập ngày 13 tháng 4 năm 2016 gồm: BCĐKT, BCKQKD, BCLCTT, TMBCTC.
  - 6.2. Các nội dung giải trình:
7. Địa chỉ Website đăng tải toàn bộ báo cáo tài chính : [www.bepharco.com](http://www.bepharco.com)

Chúng tôi xin cam kết các thông tin công bố trên đây là đúng sự thật và hoàn toàn chịu trách nhiệm trước pháp luật về nội dung thông tin công bố.

Người đại diện theo pháp luật của Công ty  
**Tổng Giám đốc**



**Nơi nhận :**

- Như trên ;
- Lưu : TCHC.

**ĐS Võ Minh Tân**

CÔNG TY CỔ PHẦN DƯỢC PHẨM BẾN TRE

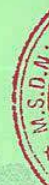
BEPHARCO - MÃ CHỨNG KHOÁN: DBT



BEPHARCO

Địa chỉ: Số 6A3, Quốc 60, Phường Phú Tân, TP Bến Tre, Tỉnh Bến Tre  
Điện thoại: (075) 3817617 - 3560223

# BÁO CÁO TÀI CHÍNH QUÝ I NĂM 2016



**CÔNG TY CỔ PHẦN DƯỢC PHẨM BẾN TRE**  
**BẢNG CÂN ĐỐI KẾ TOÁN**

Ngày 31 tháng 3 năm 2016

Đơn vị tính : Đồng Việt Nam

<b>TÀI SẢN</b>	<b>TM</b>	<b>Mã số</b>	<b>Số cuối kỳ</b>	<b>Số đầu năm</b>
<b>A. TÀI SẢN NGẮN HẠN</b>		<b>100</b>	<b>296.918.702.996</b>	<b>356.029.811.268</b>
<b>I. Tiền và các khoản tương đương tiền</b>	<b>VI.1</b>	<b>110</b>	<b>17.527.876.837</b>	<b>43.598.080.809</b>
1. Tiền	VI.1	111	17.527.876.837	43.598.080.809
2. Các khoản tương đương tiền		112	-	-
<b>II. Đầu tư tài chính ngắn hạn</b>	<b>VI.2</b>	<b>120</b>	<b>-</b>	<b>5.875.903.817</b>
1. Chứng khoán kinh doanh	VI.2	121	-	-
2. Dự phòng giảm giá chứng khoán kinh doanh		122	-	-
3. Đầu tư nắm giữ đến ngày đáo hạn		123	-	5.875.903.817
<b>III. Các khoản phải thu</b>	<b>VI.3</b>	<b>130</b>	<b>124.484.310.107</b>	<b>114.253.712.605</b>
1. Phải thu ngắn hạn của khách hàng		131	96.407.994.799	92.488.126.163
2. Trả trước cho người bán ngắn hạn		132	16.758.767.720	18.074.220.920
3. Phải thu nội bộ ngắn hạn		133	-	-
4. Phải thu theo tiến độ kế hoạch hợp đồng xây dựng		134	-	-
5. Phải thu về cho vay ngắn hạn		135	-	-
6. Phải thu ngắn hạn khác	VI.5	136	11.728.332.641	4.102.150.575
7. Dự phòng phải thu ngắn hạn khó đòi		137	(410.785.053)	(410.785.053)
8. Tài sản thiếu chờ xử lý		139	-	-
<b>IV. Hàng tồn kho</b>	<b>VI.4</b>	<b>140</b>	<b>151.701.594.128</b>	<b>187.866.160.295</b>
1. Hàng tồn kho	VI.4	141	155.066.240.624	191.230.806.791
2. Dự phòng giảm giá hàng tồn kho		149	(3.364.646.496)	(3.364.646.496)
<b>V. Tài sản ngắn hạn khác</b>		<b>150</b>	<b>3.204.921.924</b>	<b>4.435.953.742</b>
1. Chi phí trả trước ngắn hạn		151	-	-
2. Thuế GTGT được khấu trừ		152	2.938.610.187	4.401.590.040
3. Thuế và các khoản khác phải thu Nhà nước		153	266.311.737	34.363.702
4. Giao dịch mua bán lại trái phiếu chính phủ		154	-	-
5. Tài sản ngắn hạn khác		155	-	-



**CÔNG TY CỔ PHẦN DƯỢC PHẨM BẾN TRE**  
**BẢNG CÂN ĐỐI KẾ TOÁN**

Ngày 31 tháng 3 năm 2016

Đơn vị tính : Đồng Việt Nam

<b>TÀI SẢN</b>		<b>Mã số</b>	<b>Số cuối kỳ</b>	<b>Số đầu năm</b>
<b>B. TÀI SẢN DÀI HẠN</b>		<b>200</b>	<b>106.736.326.796</b>	<b>94.262.725.880</b>
<b>I. Các khoản phải thu dài hạn</b>		<b>210</b>	<b>230.000.000</b>	<b>230.000.000</b>
1. Phải thu dài hạn của khách hàng		211	-	-
2. Trả trước cho người bán dài hạn		212	-	-
3. Vốn kinh doanh ở đơn vị trực thuộc		213	-	-
4. Phải thu nội bộ dài hạn		214	-	-
5. Phải thu về cho vay dài hạn		215	-	-
6. Phải thu dài hạn khác		216	230.000.000	230.000.000
5. Dự phòng phải thu dài hạn khó đòi		219	-	-
<b>II. Tài sản cố định</b>		<b>220</b>	<b>26.613.981.027</b>	<b>27.378.297.209</b>
1. TSCĐ hữu hình	VI.6	221	21.176.111.882	21.885.183.161
- Nguyên giá		222	46.376.259.147	46.134.259.147
- Giá trị hao mòn lũy kế		223	(25.200.147.265)	(24.249.075.986)
2. TSCĐ thuê tài chính		224	790.235.450	821.844.866
- Nguyên giá		225	1.264.376.732	1.264.376.732
- Giá trị hao mòn lũy kế		226	(474.141.282)	(442.531.866)
3. TSCĐ vô hình	VI.7	227	4.647.633.695	4.671.269.182
- Nguyên giá		228	5.234.046.000	5.234.046.000
- Giá trị hao mòn lũy kế		229	(586.412.305)	(562.776.818)
<b>III. Bất động sản đầu tư</b>		<b>230</b>	<b>-</b>	<b>-</b>
- Nguyên giá	VI.8	231	125.214.090	125.214.090
- Giá trị hao mòn lũy kế		232	(125.214.090)	(125.214.090)
<b>IV. Tài sản dở dang dài hạn</b>		<b>240</b>	<b>822.363.636</b>	<b>66.363.636</b>
1. Chi phí sản xuất, kinh doanh dở dang		241	-	-
2. Chi phí xây dựng cơ bản dở dang		242	822.363.636	66.363.636
<b>V. Các khoản đầu tư tài chính dài hạn</b>		<b>VI.9</b>	<b>75.593.080.200</b>	<b>63.099.572.200</b>
1. Đầu tư vào công ty con		251	-	-
2. Đầu tư vào công ty liên kết, liên doanh		252	64.812.703.000	52.319.195.000
3. Đầu tư góp vốn vào đơn vị khác	VI.9	253	10.780.377.200	10.780.377.200
4. Dự phòng đầu tư tài chính dài hạn		254	-	-
5. Đầu tư nắm giữ đến ngày đáo hạn		255	-	-
<b>VI. Tài sản dài hạn khác</b>		<b>VI.10</b>	<b>3.476.901.933</b>	<b>3.488.492.835</b>
1. Chi phí trả trước dài hạn	VI.10	261	3.476.901.933	3.488.492.835
2. Tài sản thuế thu nhập hoãn lại		262	-	-
3. Thiết bị, vật tư, phụ tùng thay thế dài hạn		263	-	-
4. Tài sản dài hạn khác		268	-	-
<b>TỔNG CỘNG TÀI SẢN (270=100+200)</b>		<b>270</b>	<b>403.655.029.792</b>	<b>450.292.537.148</b>



**CÔNG TY CỔ PHẦN DƯỢC PHẨM BẾN TRE**  
**BẢNG CÂN ĐỐI KẾ TOÁN**

Ngày 31 tháng 3 năm 2016

Đơn vị tính : Đồng Việt Nam

NGUỒN VỐN		Mã số	Số cuối kỳ	Số đầu năm
<b>C. NỢ PHẢI TRẢ</b>		<b>300</b>	<b>291.504.095.747</b>	<b>336.452.369.253</b>
<b>I. Nợ ngắn hạn</b>		<b>310</b>	<b>291.411.095.747</b>	<b>336.341.544.077</b>
1. Phải trả người bán ngắn hạn	VI.12	311	113.693.663.303	119.170.761.531
2. Người mua trả tiền trước ngắn hạn	VI.12	312	19.931.965	190.246.284
3. Thuế và các khoản phải nộp Nhà nước	VI.13	313	1.843.261.748	5.732.057.811
4. Phải trả người lao động		314	14.719.370.699	13.505.907.889
5. Chi phí phải trả ngắn hạn		315	-	4.655.600.275
6. Phải trả nội bộ ngắn hạn		316	-	-
7. Phải trả theo tiến độ kế hoạch hợp đồng xây dựng		317	-	-
8. Doanh thu chưa thực hiện ngắn hạn		318	-	-
9. Phải trả ngắn hạn khác	VI.14	319	1.082.078.454	825.151.778
10. Vay và nợ thuê tài chính ngắn hạn	VI.11	320	159.651.151.904	191.814.478.635
11. Dự phòng phải trả ngắn hạn		321	-	-
12. Quỹ khen thưởng phúc lợi		322	401.637.674	447.339.874
13. Quỹ bình ổn giá		323	-	-
14. Giao dịch mua bán lại trái phiếu Chính phủ		324	-	-
<b>II. Nợ dài hạn</b>		<b>330</b>	<b>93.000.000</b>	<b>110.825.176</b>
1. Phải trả dài hạn người bán		331	-	-
2. Người mua trả tiền trước dài hạn		332	-	-
3. Chi phí phải trả dài hạn		333	-	-
4. Phải trả nội bộ về vốn kinh doanh		334	-	-
5. Phải trả nội bộ dài hạn		335	-	-
6. Doanh thu chưa thực hiện dài hạn		336	-	-
7. Phải trả dài hạn khác		337	93.000.000	-
8. Vay và nợ thuê tài chính dài hạn	VI.15	338	-	110.825.176
9. Trái phiếu chuyển đổi		339	-	-
10. Cổ phiếu ưu đãi		340	-	-
11. Thuế thu nhập hoãn lại phải trả		341	-	-
12. Dự phòng phải trả dài hạn		342	-	-
13. Quỹ phát triển khoa học và công nghệ		343	-	-
<b>D.VỐN CHỦ SỞ HỮU</b>		<b>400</b>	<b>112.150.934.045</b>	<b>113.840.167.895</b>
<b>I. Vốn chủ sở hữu</b>		<b>410</b>	<b>112.100.934.045</b>	<b>113.790.167.895</b>
1. Vốn góp của chủ sở hữu		411	76.998.080.000	76.998.080.000
- Cổ phiếu phổ thông có quyền biểu quyết		411a	76.998.080.000	76.998.080.000
- Cổ phiếu ưu đãi		411b	-	-
2. Thặng dư vốn cổ phần		412	538.056.160	538.056.160
3. Quyền chọn chuyển đổi trái phiếu		413	-	-
4. Vốn khác của chủ sở hữu		414	-	-
5. Cổ phiếu quỹ		415	-	-
6. Chênh lệch đánh giá lại tài sản		416	-	-
7. Chênh lệch tỷ giá hối đoái		417	-	-



**CÔNG TY CỔ PHẦN DƯỢC PHẨM BẾN TRE**  
**BẢNG CÂN ĐỐI KẾ TOÁN**

Ngày 31 tháng 3 năm 2016

Đơn vị tính : Đồng Việt Nam


8. Quỹ đầu tư phát triển	418	5.008.977.974	8.876.126.506
9. Quỹ hỗ trợ sắp xếp doanh nghiệp	419	-	-
10. Quỹ khác thuộc vốn chủ sở hữu	420	6.403.970.625	2.536.822.093
11. Lợi nhuận sau thuế chưa phân phối	421	23.151.849.286	24.841.083.136
- LNST chưa phân phối lũy kế đến cuối kỳ trước	421a	17.141.275.136	2.637.890.056
- LNST chưa phân phối kỳ này	421b	6.010.574.150	22.203.193.080
12. Nguồn vốn đầu tư XDCB	422	-	-
<b>II. Nguồn kinh phí, quỹ khác</b>	<b>430</b>	<b>50.000.000</b>	<b>50.000.000</b>
1. Nguồn kinh phí	431	50.000.000	50.000.000
2. Nguồn kinh phí đã hình thành TSCĐ	432	-	-
<b>TỔNG CỘNG NGUỒN VỐN (440=300+400)</b>	<b>440</b>	<b>403.655.029.792</b>	<b>450.292.537.148</b>

Ngày 13 tháng 4 năm 2016

Lập bảng

**KẾ TOÁN TRƯỞNG**

**TỔNG GIÁM ĐỐC**


Nguyễn Thanh Trúc

NGUYỄN VĂN CHÍ CƯỜNG

**VÕ MINH TÂN**

**CÔNG TY CỔ PHẦN DƯỢC PHẨM BẾN TRE**  
**BÁO CÁO KẾT QUẢ HOẠT ĐỘNG KINH DOANH**

Cho kỳ kế toán kết thúc vào ngày 31 tháng 3 năm 2016

Đơn vị tính : Đồng Việt Nam

CHỈ TIÊU	Mã số	TM	Lũy kế từ đầu năm			
			Quý 1/2016	Quý 1/2015	Nam 2016	Nam 2015
1. Doanh thu bán hàng và cung cấp dịch vụ	01	VII.1	129.536.496.137	126.427.210.472	129.536.496.137	126.427.210.472
2. Các khoản giảm trừ doanh thu	02	VII.1	394.881.123	876.331.542	394.881.123	876.331.542
3. Doanh thu thuần về bán hàng và cung cấp dịch vụ (10 = 01 - 03)	10		129.141.615.014	125.550.878.930	129.141.615.014	125.550.878.930
4. Giá vốn hàng bán	11		94.651.613.841	97.862.558.078	94.651.613.841	97.862.558.078
<b>5. Lợi nhuận gộp về bán hàng và cung cấp dịch vụ (20 = 10 -11)</b>	<b>20</b>		<b>34.490.001.173</b>	<b>27.688.320.852</b>	<b>34.490.001.173</b>	<b>27.688.320.852</b>
6. Doanh thu hoạt động tài chính	21		402.433.792	2.502.637.332	402.433.792	2.502.637.332
7. Chi phí tài chính	22		2.407.854.321	2.157.604.260	2.407.854.321	2.157.604.260
<i>Trong đó, chi phí lãi vay</i>	23		<i>2.391.055.734</i>	<i>1.967.992.896</i>	<i>2.391.055.734</i>	<i>1.967.992.896</i>
8. Chi phí bán hàng	25		15.495.643.763	14.435.243.582	15.495.643.763	14.435.243.582
9. Chi phí quản lý doanh nghiệp	26		9.512.468.371	10.823.631.885	9.512.468.371	10.823.631.885
<b>10. Lợi nhuận thuần từ hoạt động kinh doanh [30=20+(21-22)-(25+26)]</b>	<b>30</b>		<b>7.476.468.510</b>	<b>2.774.478.457</b>	<b>7.476.468.510</b>	<b>2.774.478.457</b>
11. Thu nhập khác	31		272.510.414	1.323.923.041	272.510.414	1.323.923.041
12. Chi phí khác	32		3.444	9.459	3.444	9.459
<b>13. Lợi nhuận khác (40=31-32)</b>	<b>40</b>		<b>272.506.970</b>	<b>1.323.913.582</b>	<b>272.506.970</b>	<b>1.323.913.582</b>
<b>14. Tổng lợi nhuận kế toán trước thuế (50=30+40)</b>	<b>50</b>	<b>VII.2</b>	<b>7.748.975.480</b>	<b>4.098.392.039</b>	<b>7.748.975.480</b>	<b>4.098.392.039</b>
15. Chi phí thuế TNDN hiện hành	51	VII.2	1.580.364.846	921.481.889	1.580.364.846	921.481.889
16. Chi phí thuế TNDN hoãn lại	52				0	
<b>17. Lợi nhuận sau thuế thu nhập doanh nghiệp (60=50-51-52)</b>	<b>60</b>	<b>VI.17</b>	<b>6.168.610.634</b>	<b>3.176.910.150</b>	<b>6.168.610.634</b>	<b>3.176.910.150</b>
18. Lãi cơ bản trên cổ phiếu	70		801	454	801	454
19. Lãi suy giảm trên cổ phiếu	71					



Lập bảng

Nguyễn Thanh Trúc

KẾ TOÁN TRƯỞNG

NGUYỄN VĂN CHÍ CƯỜNG

Ngày 13 tháng 4 năm 2016

TỔNG GIÁM ĐỐC



VÕ MINH TÂN



# CÔNG TY CỔ PHẦN DƯỢC PHẨM BẾN TRE

## BÁO CÁO LƯU CHUYỂN TIỀN TỆ

(THEO PHƯƠNG PHÁP GIÁN TIẾP)

Cho kỳ kế toán kết thúc vào ngày 31 tháng 3 năm 2016

Đơn vị tính : Đồng Việt Nam

CHỈ TIÊU	Mã số	Luỹ kế từ đầu năm	
		Năm 2016	Năm 2015
<b>I. LƯU CHUYỂN TIỀN TỆ TỪ HOẠT ĐỘNG SXKD</b>			
1. Lợi nhuận trước thuế	01	7,748,975,480	4,098,392,039
2. Điều chỉnh cho các khoản		-	-
Khấu hao tài sản cố định và BĐSĐT	02	1,006,316,187	948,617,217
Các khoản dự phòng	03	-	58,595,529
Lãi, lỗ chênh lệch tỷ giá hối đoái do đánh giá lại các khoản mục có gốc ngoại tệ	04	-	4,244,211
Lãi, lỗ từ hoạt động đầu tư	05	(104,647,234)	(73,698,643)
Chi phí lãi vay	06	2,391,055,734	1,967,992,896
Các khoản điều chỉnh khác	07		
3. Lợi nhuận từ hoạt động kinh doanh trước thay đổi vốn lưu động	08	11,041,700,167	7,004,143,249
Tăng, giảm các khoản phải thu	09	(8,999,565,689)	(8,888,922,747)
Tăng, giảm hàng tồn kho	10	36,164,566,167	11,633,111,948
Tăng, giảm các khoản phải trả (không kể lãi vay phải trả, thuế TNDN phải nộp)	11	(10,317,821,821)	(2,261,104,733)
Tăng, giảm chi phí trả trước	12	11,590,902	88,874,657
Tăng, giảm chứng khoán kinh doanh	13		
Tiền lãi vay đã trả	14	(2,391,055,734)	(1,967,992,896)
Thuế thu nhập doanh nghiệp đã nộp	15	(4,092,324,084)	(1,306,029,538)
Tiền thu khác từ hoạt động kinh doanh	16	-	-
Tiền chi khác từ hoạt động kinh doanh	17	(45,702,200)	(405,668,100)
Lưu chuyển tiền thuần từ hoạt động kinh doanh	20	21,371,387,708	3,896,411,840
<b>II. LƯU CHUYỂN TIỀN TỆ TỪ HOẠT ĐỘNG ĐẦU TƯ</b>			
1. Tiền chi để mua sắm, xây dựng TSCĐ và các tài sản dài hạn khác	21	(998,000,000)	(54,545,455)
2. Tiền thu từ thanh lý, nhượng bán TSCĐ và các tài sản dài hạn khác	22	-	-
3. Tiền chi cho vay, mua các công cụ nợ của đơn vị khác	23	-	-
4. Tiền thu hồi cho vay, bán lại các công cụ nợ của đơn vị khác	24	-	-
5. Tiền chi đầu tư góp vốn vào đơn vị khác	25	(12,493,508,000)	(6,917,632,000)
6. Tiền thu hồi đầu tư góp vốn vào đơn vị khác	26	5,875,903,817	-
7. Tiền thu lãi cho vay, cổ tức và lợi nhuận được chia	27	104,647,234	73,698,643
Lưu chuyển tiền thuần từ hoạt động đầu tư	30	(7,510,956,949)	(6,898,478,812)

# CÔNG TY CỔ PHẦN DƯỢC PHẨM BẾN TRE

## BÁO CÁO LƯU CHUYỂN TIỀN TỆ

(THEO PHƯƠNG PHÁP GIÁN TIẾP)

Cho kỳ kế toán kết thúc vào ngày 31 tháng 3 năm 2016

Đơn vị tính : Đồng Việt Nam

CHỈ TIÊU	Mã số	Luỹ kế từ đầu năm	
		Năm 2016	Năm 2015
<b>III. LƯU CHUYỂN TIỀN TỪ HOẠT ĐỘNG TÀI CHÍNH</b>			-
1. Tiền thu từ phát hành cổ phiếu, nhận vốn góp của chủ sở hữu	31	-	-
2. Tiền chi trả vốn góp cho các chủ sở hữu, mua lại cổ phiếu của doanh nghiệp đã phát hành	32	-	-
3. Tiền thu từ đi vay	33	67,512,041,532	89,384,224,397
4. Tiền chi trả nợ gốc vay	34	(99,694,268,263)	(89,630,937,739)
5. Tiền chi trả nợ thuê tài chính	35	(48,600,000)	(48,600,000)
6. Cổ tức, lợi nhuận đã trả cho chủ sở hữu	36	(7,699,808,000)	-
<b>Lưu chuyển tiền thuần từ hoạt động tài chính</b>	<b>40</b>	<b>(39,930,634,731)</b>	<b>(295,313,342)</b>
<b>Lưu chuyển tiền thuần trong kỳ (50 = 20+30+40)</b>	<b>50</b>	<b>(26,070,203,972)</b>	<b>(3,297,380,314)</b>
<b>Tiền và tương đương tiền đầu kỳ</b>	<b>60</b>	<b>43,598,080,809</b>	<b>12,489,476,885</b>
Ảnh hưởng của thay đổi tỷ giá hối đoái quy đổi ngoại tệ	61	-	-
<b>Tiền và tương đương tiền cuối kỳ (70 = 50+60+61)</b>	<b>70</b>	<b>17,527,876,837</b>	<b>9,192,096,571</b>

Lập bảng

KẾ TOÁN TRƯỞNG

Nguyễn Thanh Trúc

NGUYỄN VĂN CHÍ CƯỜNG



VÕ MINH TÂN



# CÔNG TY CỔ PHẦN DƯỢC PHẨM BẾN TRE THUYẾT MINH BÁO CÁO TÀI CHÍNH

Cho kỳ kế toán kết thúc vào ngày 31 tháng 3 năm 2016

Đơn vị tính là Đồng Việt Nam trừ trường hợp được ghi chú khác.

## I. Đặc điểm hoạt động của doanh nghiệp

### 1. Hình thức sở hữu vốn

Công ty Cổ phần Dược Phẩm Bến Tre (dưới đây gọi tắt là Công ty) được thành lập theo Quyết định số 1541/QĐ-UB ngày 06 tháng 05 năm 2004 của Ủy Ban Nhân Dân Tỉnh Bến Tre về việc chuyển Công ty Dược và Vật tư Bến Tre thành Công ty Cổ phần Dược Phẩm Bến Tre, Giấy chứng nhận đăng ký kinh doanh số 55-03-000017 do Sở Kế hoạch và Đầu tư tỉnh Bến Tre cấp ngày 05 tháng 07 năm 2004 và các Giấy phép thay đổi sau đó với lần thay đổi gần đây nhất là lần thay đổi thứ 12 vào ngày 29 tháng 12 năm 2015.

Trụ sở và nhà máy được đặt tại:

- Địa chỉ: số 6A3 Quốc lộ 60, P. Phú Tân, Thành phố Bến Tre, Tỉnh Bến Tre
- Điện thoại: 075 382 95 28
- Fax: 075 382 4248.

Vốn điều lệ theo Giấy chứng nhận đăng ký kinh doanh là 76.998.080.000 đồng.

Các đơn vị trực thuộc tính đến 31/3/2016 gồm:

- Chi nhánh Công ty Cổ phần Dược phẩm Bến Tre tại Thành phố Hồ Chí Minh;
- Chi nhánh Công ty Cổ phần Dược phẩm Bến Tre tại Hà Nội;
- Chi nhánh Công ty Cổ phần Dược phẩm Bến Tre tại Đà Nẵng;
- Chi nhánh Công ty Cổ phần Dược phẩm Bến Tre tại Cần Thơ;
- Chi nhánh Công ty Cổ phần Dược phẩm Bến Tre tại Khánh Hòa.
- Chi nhánh Công ty Cổ phần Dược phẩm Bến Tre tại Ninh Bình.

### 2. Lĩnh vực kinh doanh

Thương mại và sản xuất.

### 3. Ngành nghề kinh doanh

Theo Giấy chứng nhận đăng ký kinh doanh, ngành nghề kinh doanh chính của Công ty là:


- Sản xuất, kinh doanh thuốc trị bệnh cho người;
- Xuất nhập khẩu các mặt hàng: thuốc thành phẩm, bao bì, nguyên phụ liệu, hương liệu phục vụ sản xuất, hóa chất xét nghiệm, sản phẩm sinh học. Kinh doanh thuốc trị bệnh cho người. Kinh doanh thực phẩm chức năng (thực phẩm dinh dưỡng);
- Kinh doanh các loại máy móc, trang thiết bị y tế;
- Sản xuất, mua bán nước uống đóng chai, thùng;
- Cho thuê mặt bằng, kho bãi.

### 4. Chu kỳ sản xuất, kinh doanh thông thường.

### 5. Đặc điểm hoạt động của doanh nghiệp trong năm tài chính có ảnh hưởng đến Báo cáo tài chính.

#### a. Năm tài chính

Năm tài chính của Công ty từ 01/01 đến 31/12.



**CÔNG TY CỔ PHẦN DƯỢC PHẨM BẾN TRE**  
**THUYẾT MINH BÁO CÁO TÀI CHÍNH**

Cho kỳ kế toán kết thúc vào ngày 31 tháng 3 năm 2016  
Đơn vị tính là Đồng Việt Nam trừ trường hợp được ghi chú khác.

**b. Đơn vị tiền tệ sử dụng trong kế toán**

Đơn vị tiền tệ sử dụng trong ghi chép kế toán là Đồng Việt Nam.

**II. Kỳ kế toán, đơn vị tiền tệ sử dụng trong kế toán.**

**1. Kỳ kế toán**

Năm tài chính của Công ty từ 01/01 đến 31/12.

**2. Đơn vị tiền tệ sử dụng trong kế toán**

Đơn vị tiền tệ sử dụng trong ghi chép kế toán là Đồng Việt Nam.

**III. Chuẩn mực và chế độ kế toán áp dụng**

**1. Chế độ kế toán áp dụng**

Công ty áp dụng Chuẩn mực và Chế độ kế toán Việt Nam.

**2. Tuyên bố về việc tuân thủ Chuẩn mực kế toán và Chế độ kế toán**

Công ty tuân thủ Chuẩn mực và Chế độ kế toán Việt Nam để soạn thảo và trình bày các báo cáo tài chính cho kỳ kế toán kết thúc vào ngày 31 tháng 3 năm 2016.

**IV. Các chính sách kế toán áp dụng**

**1. Nguyên tắc chuyển đổi Báo cáo tài chính lập bằng ngoại tệ sang đồng Việt Nam.**

**2. Các loại tỷ giá hối đoái áp dụng trong kế toán.**

Các nghiệp vụ phát sinh bằng ngoại tệ được hạch toán theo tỷ giá hối đoái vào ngày phát sinh nghiệp vụ. Các khoản mục tiền và công nợ có gốc ngoại tệ được chuyển đổi sang đồng tiền hạch toán theo tỷ giá hối đoái vào ngày lập bảng cân đối kế toán. Tất cả các khoản chênh lệch tỷ giá phát sinh trong quá trình thanh toán hoặc chuyển đổi vào cuối năm tài chính được ghi nhận trong báo cáo kết quả hoạt động kinh doanh trong kỳ.

**3. Nguyên tắc xác định lãi suất thực tế.**

Căn cứ vào thời hạn vay.

**4. Nguyên tắc ghi nhận tiền và các khoản tương đương tiền**

Tiền bao gồm tiền tại quỹ, tiền đang chuyển và các khoản ký gửi không kỳ hạn. Tương đương tiền là các khoản đầu tư ngắn hạn không quá 03 tháng, có khả năng chuyển đổi dễ dàng thành một lượng tiền xác định và không có nhiều rủi ro trong chuyển đổi thành tiền.

**5. Nguyên tắc kế toán các khoản đầu tư tài chính.**

Các khoản đầu tư ngắn hạn, dài hạn khác được ghi nhận theo giá gốc.

Phương pháp lập dự phòng giảm giá đầu tư chứng khoán ngắn hạn, dài hạn.

Cuối năm tài chính, khi giá trị thuần có thể thực hiện được của chứng khoán đầu tư nhỏ hơn giá gốc thì phải lập dự phòng giảm giá đầu tư chứng khoán. Số dự phòng giảm giá đầu tư chứng khoán được lập là số chênh lệch giữa giá gốc của chứng khoán đầu tư lớn hơn giá trị thuần có thể thực hiện được của chúng.

**6. Nguyên tắc kế toán nợ phải thu.**

Các khoản phải thu thương mại và phải thu khác thể hiện giá trị có thể thực hiện được theo dự kiến.

Dự phòng phải thu khó đòi được lập cho các khoản nợ phải thu quá hạn thanh toán hoặc các khoản nợ có bằng chứng chắc chắn là không thu được.



# CÔNG TY CỔ PHẦN DƯỢC PHẨM BẾN TRE

## THUYẾT MINH BÁO CÁO TÀI CHÍNH

Cho kỳ kế toán kết thúc vào ngày 31 tháng 3 năm 2016

Đơn vị tính là Đồng Việt Nam trừ trường hợp được ghi chú khác.

### 7. Chính sách kế toán đối với hàng tồn kho

- Nguyên tắc đánh giá hàng tồn kho

Hàng tồn kho được hạch toán theo giá gốc. Trường hợp giá trị thuần có thể thực hiện được thấp hơn giá gốc thì hạch toán theo giá trị thuần có thể thực hiện được.

Giá gốc hàng tồn kho bao gồm: Chi phí mua, chi phí chế biến và các chi phí liên quan trực tiếp khác phát sinh để có được hàng tồn kho ở địa điểm và trạng thái hiện tại.

Chi phí mua của hàng tồn kho bao gồm giá mua, các loại thuế không được hoàn lại, chi phí vận chuyển, bốc xếp, bảo quản trong quá trình mua hàng và các chi phí khác có liên quan trực tiếp đến việc mua hàng tồn kho. Các khoản chiết khấu thương mại và giảm giá hàng mua do hàng mua không đúng quy cách, phẩm chất được trừ (-) khỏi chi phí mua.

- Phương pháp xác định giá trị hàng tồn kho cuối năm tài chính

Giá trị hàng tồn kho được xác định theo phương pháp bình quân gia quyền.

- Phương pháp hạch toán hàng tồn kho

Hàng tồn kho được hạch toán theo phương pháp kê khai thường xuyên.

- Lập dự phòng giảm giá hàng tồn kho

Cuối năm tài chính, khi giá trị thuần có thể thực hiện được của hàng tồn kho nhỏ hơn giá gốc thì phải lập dự phòng giảm giá hàng tồn kho.

Số dự phòng giảm giá hàng tồn kho được lập là số chênh lệch giữa giá gốc của hàng tồn kho lớn hơn giá trị thuần có thể thực hiện được của hàng tồn kho.

Dự phòng giảm giá hàng tồn kho được thực hiện trên cơ sở từng mặt hàng tồn kho. Đối với dịch vụ cung cấp dở dang, việc lập dự phòng giảm giá hàng tồn kho được tính theo từng loại dịch vụ có mức giá riêng biệt.

Nguyên liệu, vật liệu và công cụ dụng cụ dự trữ để sử dụng cho mục đích sản xuất ra sản phẩm không được lập dự phòng nếu sản phẩm do chúng góp phần cấu tạo nên sẽ được bán bằng hoặc cao hơn giá thành sản xuất của sản phẩm.

### 8. Nguyên tắc ghi nhận và khấu hao tài sản cố định

- Nguyên tắc ghi nhận nguyên giá tài sản cố định hữu hình

Tài sản cố định hữu hình được xác định giá trị ban đầu theo nguyên giá. Nguyên giá là toàn bộ các chi phí mà doanh nghiệp phải bỏ ra để có được tài sản cố định hữu hình tính đến thời điểm đưa tài sản đó vào trạng thái sẵn sàng sử dụng.

- Nguyên tắc ghi nhận tài sản cố định vô hình

Tài sản cố định vô hình được xác định giá trị ban đầu theo nguyên giá. Nguyên giá là toàn bộ các chi phí mà doanh nghiệp phải bỏ ra để có được tài sản cố định vô hình tính đến thời điểm đưa tài sản đó vào trạng thái sử dụng theo dự tính.

- Phương pháp khấu hao

Nguyên giá tài sản cố định được khấu hao theo phương pháp đường thẳng trong suốt thời gian hữu dụng dự tính của tài sản.

Thời gian khấu hao ước tính cho một số nhóm tài sản như sau:

- |                          |             |
|--------------------------|-------------|
| + Nhà cửa, vật kiến trúc | 05 – 25 năm |
| + Máy móc thiết bị       | 08 – 10 năm |

# CÔNG TY CỔ PHẦN DƯỢC PHẨM BẾN TRE

## THUYẾT MINH BÁO CÁO TÀI CHÍNH

Cho kỳ kế toán kết thúc vào ngày 31 tháng 3 năm 2016

Đơn vị tính là Đồng Việt Nam trừ trường hợp được ghi chú khác.

+ Phương tiện vận tải truyền dẫn	03 – 05 năm
+ Thiết bị, dụng cụ quản lý	03 – 10 năm
+ Tài sản cố định vô hình	45 – 48 năm

### Nguyên tắc ghi nhận và khấu hao bất động sản đầu tư

- Nguyên tắc ghi nhận bất động sản đầu tư

Bất động sản đầu tư được ghi nhận theo nguyên giá. Nguyên giá bất động sản đầu tư là toàn bộ các chi phí bằng tiền hoặc tương đương tiền mà doanh nghiệp phải bỏ ra hoặc giá trị hợp lý của các khoản đưa ra để trao đổi nhằm có được bất động sản đầu tư tính đến thời điểm mua hoặc xây dựng hình thành bất động sản đầu tư đó. Nguyên giá của bất động sản đầu tư bao gồm cả các chi phí giao dịch liên quan trực tiếp ban đầu.

- Phương pháp khấu hao bất động sản đầu tư

Bất động sản đầu tư được khấu hao theo phương pháp đường thẳng.

Thời gian khấu hao ước tính cho một số nhóm bất động sản như sau:

+ Nhà cửa, vật kiến trúc	06 năm
--------------------------	--------

### 9. Nguyên tắc kế toán thuế TNDN hoãn lại.

Việc ghi nhận thuế thu nhập hoãn lại phải trả trong năm được thực hiện theo nguyên tắc bù trừ giữa số thuế thu nhập hoãn lại phải trả phát sinh trong năm với số thuế thu nhập hoãn lại phải trả được ghi nhận từ các năm trước nhưng năm nay được ghi giảm (hoàn nhập), cụ thể là:

+ Nếu số thuế thu nhập hoãn lại phải trả phát sinh trong năm lớn hơn số thuế thu nhập hoãn lại phải trả được hoàn nhập trong năm, thì số chênh lệch giữa số thuế thu nhập hoãn lại phải trả phát sinh lớn hơn số được hoàn nhập trong năm được ghi nhận bổ sung vào số thuế thu nhập hoãn lại phải trả và ghi tăng chi phí thuế TNDN hoãn lại;

+ Nếu số thuế thu nhập hoãn lại phải trả phát sinh trong năm nhỏ hơn số thuế thu nhập hoãn lại phải trả được hoàn nhập trong năm, thì số chênh lệch giữa số thuế thu nhập hoãn lại phải trả phát sinh nhỏ hơn số được hoàn nhập trong năm được ghi giảm (hoàn nhập) số thuế thu nhập hoãn lại phải trả và ghi giảm chi phí thuế TNDN hoãn lại;

### 10. Nguyên tắc kế toán chi phí trả trước.

Phản ánh các chi phí thực tế đã phát sinh nhưng có liên quan đến kết quả hoạt động SXKD của nhiều kỳ kế toán và việc kết chuyển các khoản chi phí này vào chi phí SXKD của các kỳ kế toán sau.

### 11. Nguyên tắc kế toán nợ phải trả.

Phản ánh tình hình thanh toán về các khoản nợ phải trả của doanh nghiệp cho người bán vật tư hàng hóa, người cung cấp dịch vụ.

### 12. Nguyên tắc ghi nhận vay và nợ phải trả thuê tài chính.

Hạch toán chi tiết và theo dõi từng đối tượng cho vay, cho nợ và từng loại tài sản vay nợ.

### 13. Nguyên tắc ghi nhận và vốn hóa các khoản chi phí đi vay.

Chi phí đi vay như chi phí thẩm định, kiểm toán, lập hồ sơ vay vốn được hạch toán vào chi phí tài chính

### 14. Nguyên tắc ghi nhận chi phí phải trả và dự phòng phải trả



**CÔNG TY CỔ PHẦN DƯỢC PHẨM BẾN TRE**  
**THUYẾT MINH BÁO CÁO TÀI CHÍNH**

Cho kỳ kế toán kết thúc vào ngày 31 tháng 3 năm 2016

Đơn vị tính là Đồng Việt Nam trừ trường hợp được ghi chú khác.

- Chi phí phải trả được ghi nhận căn cứ vào các thông tin có được vào thời điểm cuối năm và các ước tính dựa vào thống kê kinh nghiệm.

**15. Nguyên tắc và phương pháp ghi nhận các khoản dự phòng phải trả**

Dự phòng phải trả được ghi nhận khi có một ước tính đáng tin cậy về giá trị của nghĩa vụ nợ đó. Khoản dự phòng phải trả được lập vào thời điểm lập Báo cáo tài chính.

**16. Nguyên tắc ghi nhận doanh thu chưa thực hiện**

Doanh thu chưa thực hiện gồm doanh thu nhận trước cho nhiều kỳ kế toán về cho thuê tài sản.

**17. Nguyên tắc ghi nhận trái phiếu chuyển đổi.**

**18. Nguyên tắc ghi nhận vốn chủ sở hữu**

- Vốn đầu tư của chủ sở hữu được ghi nhận theo số vốn thực góp của chủ sở hữu.

**19. Nguyên tắc và phương pháp ghi nhận doanh thu**

Doanh thu bán hàng được xác định theo giá trị hợp lý của các khoản đã thu hoặc sẽ thu được. Trong hầu hết các trường hợp doanh thu được ghi nhận khi chuyển giao cho người mua phần lớn rủi ro và lợi ích kinh tế gắn liền với quyền sở hữu hàng hóa.

Doanh thu về cung cấp dịch vụ được ghi nhận khi kết quả của giao dịch đó được xác định một cách đáng tin cậy. Trường hợp giao dịch về cung cấp dịch vụ liên quan đến nhiều kỳ thì doanh thu được ghi nhận trong kỳ theo kết quả phần công việc hoàn thành vào ngày lập bảng cân đối kế toán của kỳ đó.

**20. Nguyên tắc kế toán các khoản giảm trừ doanh thu**

Phản ánh các khoản được điều chỉnh giảm trừ doanh thu: chiết khấu thương mại, giảm giá hàng bán và hàng bán bị trả lại.

**21. Nguyên tắc kế toán giá vốn hàng bán**

Phản ánh trị giá vốn của hàng hóa bán ra trong kỳ, số trích lập dự phòng giảm giá hàng tồn kho,

**22. Nguyên tắc kế toán chi phí tài chính**

Phản ánh những khoản cho hoạt động tài chính: chi phí vay vốn, lãi mua hàng trả chậm, lãi thuê tài sản thuê tài chính, lỗ chuyển nhượng chứng khoán ngắn hạn, lỗ tỷ giá hối đoái, dự phòng giảm giá chứng khoán kinh doanh, các khoản chi phí của hoạt động đầu tư tài chính khác.

**23. Nguyên tắc kế toán chi phí bán hàng, chi phí quản lý doanh nghiệp.**

Phản ánh các chi phí liên quan đến quá trình bán sản phẩm hàng hóa, cung cấp dịch vụ, chi phí quản lý doanh nghiệp phát sinh trong kỳ, số dự phòng phải thu khó đòi, dự phòng phải trả.

**24. Các nguyên tắc và phương pháp kế toán khác.**

**a. Thuế thu nhập doanh nghiệp**

- Nguyên tắc và phương pháp ghi nhận chi phí thuế thu nhập doanh nghiệp (TNDN) hiện hành: Chi phí thuế TNDN hiện hành được xác định trên cơ sở thu nhập tính thuế và thuế suất thuế TNDN trong năm hiện hành
- Các báo cáo thuế của Công ty sẽ chịu sự kiểm tra của cơ quan thuế. Do việc áp dụng luật và các qui định về thuế đối với nhiều loại giao dịch khác nhau có thể được giải thích



**CÔNG TY CỔ PHẦN DƯỢC PHẨM BẾN TRE**  
**THUYẾT MINH BÁO CÁO TÀI CHÍNH**

Cho kỳ kế toán kết thúc vào ngày 31 tháng 3 năm 2016

Đơn vị tính là Đồng Việt Nam trừ trường hợp được ghi chú khác.

theo nhiều cách khác nhau, dẫn đến số thuế được trình bày trên báo cáo tài chính có thể bị thay đổi theo quyết định cuối cùng của cơ quan thuế.

**b. Các bên liên quan**

Các bên được coi là liên quan nếu một bên có khả năng kiểm soát hoặc có ảnh hưởng đáng kể đối với bên kia trong việc ra quyết định tài chính và hoạt động.

**V. Các chính sách kế toán áp dụng.**

**VI. Thông tin bổ sung cho các khoản mục trình bày trên bảng cân đối kế toán**

**1. Tiền và các khoản tương đương tiền**

Đơn vị tính: đồng

	<b>Cuối kỳ</b>	<b>Đầu năm</b>
Tiền mặt	255.188.085	310.090.877
Tiền gửi ngân hàng	17.103.407.856	43.079.476.668
Tiền đang chuyển	0	50.000.000
Các khoản tương đương tiền	160.121.415	158.513.264
<b>Tổng cộng</b>	<b>17.527.876.837</b>	<b>43.598.080.809</b>

**2. Các khoản đầu tư tài chính ngắn hạn**

	<b>Cuối kỳ</b>	<b>Đầu năm</b>
Cổ phiếu ngắn hạn	0	0
Đầu tư nắm giữ đến ngày đáo hạn	0	5.875.903.817
<b>Cộng giá gốc các khoản đầu tư ngắn hạn</b>	<b>0</b>	<b>5.875.903.817</b>

**3. Các khoản phải thu ngắn hạn**

	<b>Cuối kỳ</b>	<b>Đầu năm</b>
Phải thu khách hàng	96.407.994.799	92.488.126.163
Trả trước cho người bán	16.758.767.720	18.074.220.920
Các khoản phải thu khác	11.728.332.641	4.102.150.575
<b>Cộng các khoản phải thu ngắn hạn</b>	<b>124.895.095.160</b>	<b>114.664.497.658</b>
Dự phòng phải thu khó đòi	(410.785.053)	(410.785.053)
<b>Giá trị thuần của các khoản phải thu</b>	<b>124.484.310.107</b>	<b>114.253.712.605</b>

Phải thu khách hàng là các khoản phải thu thương mại phát sinh trong điều kiện kinh doanh bình thường của Công ty.

**4. Hàng tồn kho**

	<b>Cuối kỳ</b>	<b>Đầu năm</b>
Hàng mua đang đi đường	740.303.530	10.192.379.231





**CÔNG TY CỔ PHẦN DƯỢC PHẨM BẾN TRE**  
**THUYẾT MINH BÁO CÁO TÀI CHÍNH**

Cho kỳ kế toán kết thúc vào ngày 31 tháng 3 năm 2016  
 Đơn vị tính là Đồng Việt Nam trừ trường hợp được ghi chú khác.

Nguyên liệu, vật liệu	876.931.014	832.854.739
Chi phí sản xuất, kinh doanh dở dang	49.964.374	103.496.030
Hàng hóa	153.399.041.706	180.102.076.791
<b>Cộng giá gốc hàng tồn kho</b>	<b>155.066.240.624</b>	<b>191.230.803.791</b>
Dự phòng giảm giá hàng tồn kho	(3.364.646.496)	(3.364.646.496)
<b>Giá trị thuần có thể thực hiện</b>	<b>151.701.594.128</b>	<b>187.866.160.295</b>

**5. Phải thu ngắn hạn khác**

	<b>Cuối kỳ</b>	<b>Đầu năm</b>
Tạm ứng	2.621.613.018	743.039.658
Ký quỹ, ký cược ngắn hạn	8.744.406.960	2.809.947.583
Thuế GTGT hàng NK và thuế TC chưa khấu trừ	-	17.849.565
Thuế TNCN	362.312.663	531.313.769
<b>Tổng cộng</b>	<b>11.728.332.641</b>	<b>4.102.150.575</b>

**6. Tăng, giảm tài sản cố định hữu hình**

Khoản mục	Nhà cửa	Máy móc thiết bị	Phương tiện vận tải truyền dẫn	TSCĐ hữu hình khác	Tổng cộng
<b>Nguyên giá</b>					
Số dư đầu năm	28,791,516,141	3,897,893,128	6,066,395,327	7,378,454,551	46,134,259,147
Mua trong kỳ		242,000,000			242,000,000
Thanh lý, nhượng bán					0
<b>Số dư cuối kỳ</b>	<b>28,791,516,141</b>	<b>4,139,893,128</b>	<b>6,066,395,327</b>	<b>7,378,454,551</b>	<b>46,376,259,147</b>
<b>Giá trị hao mòn lũy kế</b>					
Số dư đầu năm	14,134,267,730	1,971,240,556	4,051,913,955	4,091,653,740	24,249,075,981
Khấu hao trong kỳ	430,245,608	147,127,317	154,570,542	219,127,817	951,071,284
Thanh lý, nhượng bán					
<b>Số dư cuối kỳ</b>	<b>14,564,513,338</b>	<b>2,118,367,873</b>	<b>4,206,484,497</b>	<b>4,310,781,557</b>	<b>25,200,147,265</b>
<b>Giá trị còn lại</b>					
<b>Tại ngày đầu năm</b>	14,657,248,411	1,926,652,572	2,014,481,372	3,286,800,811	21,885,183,161
<b>Tại ngày cuối kỳ</b>	<b>14,227,002,803</b>	<b>2,021,525,255</b>	<b>1,859,910,830</b>	<b>3,067,672,994</b>	<b>21,176,111,882</b>

**7. Tăng, giảm tài sản cố định vô hình**

Khoản mục	Quyền sử dụng đất
<b>Nguyên giá</b>	
Số dư đầu năm	5.234.046.000



**CÔNG TY CỔ PHẦN DƯỢC PHẨM BẾN TRE**  
**THUYẾT MINH BÁO CÁO TÀI CHÍNH**

Cho kỳ kế toán kết thúc vào ngày 31 tháng 3 năm 2016

Đơn vị tính là Đồng Việt Nam trừ trường hợp được ghi chú khác.

<b>Số dư cuối kỳ</b>	<b>5.234.046.000</b>	
<b>Giá trị hao mòn lũy kế</b>		
Số dư đầu năm	562.776.811	
Khấu hao trong kỳ	23.635.494	
<b>Số dư cuối kỳ</b>	<b>586.412.305</b>	
<b>Giá trị còn lại</b>		
Tại ngày đầu năm	4.671.269.182	
<b>Tại ngày cuối kỳ</b>	<b>4.647.633.695</b>	
<b>Chi phí xây dựng cơ bản dở dang</b>		
	<b>Cuối kỳ</b>	<b>Đầu năm</b>
Hồ chứa nước PCCC Kho Tân Tạo	66.363.636	66.363.636
Phần mềm quản lý tài chính – nhân sự	756.000.000	
<b>Tổng cộng</b>	<b>822.363.636</b>	<b>66.363.636</b>
<b>8. Tăng, giảm bất động sản đầu tư</b>		
Khoản mục	Nhà cửa vật kiến trúc	
<b>Nguyên giá</b>		
Số dư đầu năm	125.214.090	
<b>Số dư cuối kỳ</b>	<b>125.214.090</b>	
<b>Khấu hao lũy kế</b>		
Số dư đầu năm	125.214.090	
Tăng trong kỳ		
<b>Số dư cuối kỳ</b>	<b>125.214.090</b>	
<b>Giá trị còn lại</b>		
Tại ngày đầu năm	0	
<b>Tại ngày cuối kỳ</b>	<b>0</b>	
<b>9. Đầu tư tài chính dài hạn</b>		
	<b>Cuối kỳ</b>	<b>Đầu năm</b>
Đầu tư vào công ty liên doanh, liên kết	64.812.703.000	52.319.195.000
Đầu tư dài hạn khác	10.780.377.200	10.780.377.200
<b>Cộng giá gốc các khoản đầu tư dài hạn</b>	<b>75.593.080.200</b>	<b>63.099.572.200</b>
Dự phòng giảm giá đầu tư dài hạn	0	0



**CÔNG TY CỔ PHẦN DƯỢC PHẨM BẾN TRE**  
**THUYẾT MINH BÁO CÁO TÀI CHÍNH**

Cho kỳ kế toán kết thúc vào ngày 31 tháng 3 năm 2016

Đơn vị tính là Đồng Việt Nam trừ trường hợp được ghi chú khác.

<b>Giá trị thuần của đầu tư tài chính dài hạn</b>	<b>75.593.080.200</b>	<b>63.099.572.200</b>
---	-----------------------	-----------------------

Đầu tư dài hạn khác được chi tiết như sau:

	Cuối kỳ		Đầu năm	
	Số lượng	Giá trị	Số lượng	Giá trị
Đầu tư vào cty CODUPHA	3.596.950	52,319,195,000	3.596.950	52.319.195.000
Đầu tư vào cty Vacxin và sinh phẩm Nha Trang	1.166.680	12,493,508,000	-	-
Đầu tư cổ phiếu	7.971	196.710.000	7.971	196.710.000
Đầu tư cổ phiếu CP Sách & DV văn hóa Long An	228.944	3.663.104.000	228.944	3.663.104.000
Đầu tư cổ phiếu Cty CP Dược Yên Bái	293.120	6.920.563.200	293.120	6.920.563.200
<b>Cộng</b>	<b>5.293.665</b>	<b>75.593.080.200</b>	<b>4.126.985</b>	<b>63.099.572.200</b>

**10. Chi phí trả trước dài hạn**

	Cuối kỳ	Đầu năm
Chi phí thuê đất tại lô số 1A, KCN Tân Tạo, Phường Tân Tạo A, Quận Bình Tân. Thời hạn thuê đất đến ngày 17 tháng 06 năm 2047	3.027.914.890	3.052.938.892
Chi phí mua công cụ không phải TSCĐ	448.987.043	430.258.968
Chi phí trả trước dài hạn khác	-	5.294.885
<b>Tổng cộng</b>	<b>3.476.901.933</b>	<b>3.488.492.835</b>

**11. Vay ngắn hạn**

	Cuối kỳ	Đầu năm
Vay ngân hàng	150.624.207.067	175.658.933.798
Vay đối tượng khác	8.582.436.637	15.692.436.637
Vay dài hạn NH phải trả thời hạn <12 tháng	270.000.000	270.000.000
Nợ thuê tài chính thời hạn phải trả <12 tháng	144.508.200	193.108.200
<b>Tổng cộng</b>	<b>159.651.151.904</b>	<b>191.814.478.635</b>

Các khoản vay ngân hàng chịu lãi suất 5,7%/năm đối với VND, được thế chấp bằng các tài sản sau:

- Toàn bộ tài sản cố định hữu hình nhà cửa, vật kiến trúc;
- Toàn bộ tài sản cố định vô hình quyền sử dụng đất ;

Vay đối tượng khác là các khoản vay cá nhân dưới hình thức tín chấp, thời hạn từ 3 tháng đến 12 tháng và chịu lãi suất 7,5%/năm.

**CÔNG TY CỔ PHẦN DƯỢC PHẨM BẾN TRE**  
**THUYẾT MINH BÁO CÁO TÀI CHÍNH**

Cho kỳ kế toán kết thúc vào ngày 31 tháng 3 năm 2016

Đơn vị tính là Đồng Việt Nam trừ trường hợp được ghi chú khác.

**12. Phải trả người bán và người mua trả tiền trước**

	<b>Cuối kỳ</b>	<b>Đầu năm</b>
Phải trả người bán	113.693.663.303	119.170.761.531
Người mua trả tiền trước	19.931.965	190.246.284

Phải trả người bán là các khoản phải trả thương mại phát sinh trong điều kiện kinh doanh bình thường của Công ty.

**13. Thuế và các khoản phải nộp Nhà nước**

	<b>Cuối kỳ</b>	<b>Đầu năm</b>
Thuế giá trị gia tăng	116.193.492	793.638.187
Thuế thu nhập doanh nghiệp	1.727.068.256	4.080.991.010
Thuế thu nhập cá nhân	0	857.428.614
<b>Tổng cộng</b>	<b>1.843.261.748</b>	<b>5.732.057.811</b>

**14. Các khoản phải trả, phải nộp ngắn hạn khác**


	<b>Cuối kỳ</b>	<b>Đầu năm</b>
Kinh phí công đoàn	227.075.994	146.910.564
Bảo hiểm xã hội, bảo hiểm y tế, bảo hiểm thất nghiệp	129.753.871	14.086.332
Cổ tức phải trả	328.175.350	273.034.350
Phải trả tiền giải phóng mặt bằng	194.779.000	194.779.000
Thuế thu nhập cá nhân không thường xuyên và thường xuyên thu hộ	170.105.915	153.341.532
Tiền đặt cọc cho thuê nhà	0	43.000.000
Các khoản phải trả, phải nộp khác tại các CN	(15.624.841)	0
Phải trả khác (Sở Y tế, hàng hóa)	47.813.175	0
<b>Tổng cộng</b>	<b>1.082.078.454</b>	<b>825.151.778</b>

**15. Vay và nợ dài hạn**

	<b>Cuối kỳ</b>	<b>Đầu năm</b>
Vay ngân hàng (thời hạn >12 tháng)	0	67.500.000
Sở y tế tỉnh Bến Tre	0	43.325.176
Nợ Công ty cho thuê tài chính	0	0
<b>Tổng cộng</b>	<b>0</b>	<b>110.825.176</b>

Vay dài hạn ngân hàng là các khoản vay có thời hạn từ 05 đến 10 năm với lãi suất 10,8%/năm đối với VND, các khoản vay được bảo đảm bằng các tài sản sau:

- Toàn bộ tài sản cố định hữu hình nhà cửa, vật kiến trúc;



**CÔNG TY CỔ PHẦN DƯỢC PHẨM BẾN TRE**  
**THUYẾT MINH BÁO CÁO TÀI CHÍNH**

Cho kỳ kế toán kết thúc vào ngày 31 tháng 3 năm 2016

Đơn vị tính là Đồng Việt Nam trừ trường hợp được ghi chú khác.

- Toàn bộ tài sản cố định vô hình quyền sử dụng đất.

Nợ thuê tài chính là các khoản thuê tài chính về máy móc thiết bị với thời hạn 05 năm, theo hợp đồng số 14/2011/CN1-CTTC, lãi suất 12,5%/năm.

**16. Cổ phần**

	Quý 1 năm 2016	Quý 1 năm 2015
▪ Số lượng cổ phần phổ thông đã bán ra công chúng	7.699.808	6.999.895
▪ Số lượng cổ phần phổ thông đang lưu hành	7.699.808	6.999.895
▪ Mệnh giá cổ phần đang lưu hành: 10.000 VND/ cổ phần.		

**17. Lãi cơ bản trên cổ phiếu**

	Quý 1 năm 2016	Quý 1 năm 2015
Lãi sau thuế của Công ty	<b>6.010.574.150</b>	<b>3.176.910.150</b>
Số cổ phần phổ thông lưu hành bình quân trong kỳ	7.699.808	6.999.895
<b>Lãi cơ bản trên cổ phiếu (EPS)</b>	<b>781</b>	<b>454</b>

**VII. Thông tin bổ sung cho các khoản mục trình bày trong báo cáo kết quả kinh doanh**

**1. Doanh thu bán hàng và cung cấp dịch vụ**

	Quý 1 năm 2016	Quý 1 năm 2015
Doanh thu bán hàng	129.536.496.137	126.427.210.472
Chiết khấu thương mại	54.835.191	288.139.945
Hàng bán bị trả lại	269.469.883	587.735.607
Giảm giá hàng bán	3.840.228	455.990
<b>Doanh thu thuần</b>	<b>129.141.614.014</b>	<b>125.550.878.930</b>

**2. Chi phí thuế thu nhập doanh nghiệp hiện hành**

	Quý 1 năm 2016	Quý 1 năm 2015
Lợi nhuận kế toán trước thuế trong kỳ	7.748.975.480	4.098.392.039
Cộng các khoản điều chỉnh tăng	191.221.748	126.435.000
Trừ các khoản điều chỉnh giảm	38.373.000	36.273.000
Thu nhập tính thuế từ hoạt động kinh doanh chính	7.901.824.228	4.188.554.039
Thuế suất thuế TNDN hiện hành	20%	22%
<b>Chi phí thuế TNDN</b>	<b>1.580.364.846</b>	<b>921.481.889</b>

**VIII. Phê duyệt phát hành báo cáo tài chính**

Báo cáo tài chính cho kỳ kế toán kết thúc vào ngày 31 tháng 3 năm 2016 được Tổng Giám đốc Công ty phê duyệt và phát hành vào ngày 13 tháng 4 năm 2016.

**CÔNG TY CỔ PHẦN DƯỢC PHẨM BẾN TRE**  
**THUYẾT MINH BÁO CÁO TÀI CHÍNH**

Cho kỳ kế toán kết thúc vào ngày 31 tháng 3 năm 2016  
Đơn vị tính là Đồng Việt Nam trừ trường hợp được ghi chú khác.

Bến Tre, ngày 13 tháng 4 năm 2016

Lập bảng



Nguyễn Thanh Trúc

KẾ TOÁN TRƯỞNG



NGUYỄN VĂN CHÍ CƯỜNG

TỔNG GIÁM ĐỐC



VŨ MINH TÂN

