

Số: 2175 /PVCFC-IR
V/v báo cáo tài chính năm Quý 3 năm 2017

Cà Mau, ngày 27 tháng 10 năm 2017

**CÔNG BỐ THÔNG TIN TRÊN CÔNG THÔNG TIN ĐIỆN TỬ
CỦA ỦY BAN CHỨNG KHOÁN NHÀ NƯỚC VÀ SGDCK TP.HCM**

Kính gửi:

- Ủy ban chứng khoán Nhà nước;
- Sở giao dịch chứng khoán TP.HCM.

Tên công ty: Công ty cổ phần Phân bón Dầu khí Cà Mau

Mã chứng khoán: DCM

Địa chỉ trụ sở chính: Lô D, KCN Phường 1, đường Ngô Quyền, Phường 1, Tp. Cà Mau.

Điện thoại đi động: (0780) 3819 000

Fax: (0780) 3590 501

Người thực hiện công bố thông tin: Ông Trần Mỹ

Địa chỉ: Lô D, KCN Phường 1, đường Ngô Quyền, Phường 1, Tp. Cà Mau.

Loại thông tin công bố:

Định kỳ Bất thường (24h) Bất thường (72h) Yêu cầu

Nội dung thông tin công bố: Thông báo Báo cáo tài chính riêng và Báo cáo tài chính hợp nhất Quý 3 năm 2017 của Công ty cổ phần Phân bón Dầu khí Cà Mau.

Thông tin này đã được công bố trên trang thông tin điện tử của Công ty cổ phần Phân bón Dầu khí Cà Mau www.pvcfc.com.vn, mục Quan hệ cổ đông vào ngày 27/10/2017.

Chúng tôi cam kết các thông tin công bố trên đây là đúng sự thật và hoàn toàn chịu trách nhiệm trước pháp luật về nội dung các thông tin đã được công bố.


Nơi nhận:

- Nhu trên;
- HĐQT-PVCFC (để b/c);
- BKS -PVCFC(để b/c);
- TGD-PVCFC (để b/c);
- Lưu: VT, IR.

Đính kèm:

- Báo cáo tài chính riêng Quý 3 năm 2017;
- Báo cáo tài chính hợp nhất Quý 3 năm 2017;
- Giải trình biến động kết quả SXKD giữa Q3 năm 2017 so với Q3 năm 2016.

**NGƯỜI ĐƯỢC UOQBTT
ỦY VIÊN HỘI ĐỒNG QUẢN TRỊ**



Trần Mỹ

TẬP ĐOÀN DẦU KHÍ QUỐC GIA VIỆT NAM CỘNG HÒA XÃ HỘI CHỦ NGHĨA VIỆT NAM
 CÔNG TY CỔ PHẦN PHÂN BÓN DẦU KHÍ CÀ MAU
 Độc lập - Tự do - Hạnh phúc

Số: 2174 /PVCFC-TCKT

Cà Mau, ngày 27 tháng 10 năm 2017

V/v giải trình biến động kết quả hoạt động SXKD giữa Q3 năm 2017 với Q3 năm 2016.

Kính gửi:

- Ủy ban chứng khoán Nhà nước;
- Sở giao dịch chứng khoán Tp. HCM.

Thực hiện theo quy định tại Thông tư số 155/2015/TT-BTC ngày 06/10/2015 của Bộ Tài chính hướng dẫn về việc công bố thông tin trên thị trường chứng khoán, Công ty Cổ phần Phân bón Dầu khí Cà Mau (PVCFC - mã chứng khoán DCM) giải trình biến động của kết quả hoạt động SXKD giữa quý 3 năm 2017 so với quý 3 năm 2016 như sau:

Đơn vị tính: tỷ đồng

Chỉ tiêu	Quý 3 năm 2017	Quý 3 năm 2016	Chênh lệch giữa Q3 năm 2017 so với Q3 năm 2016	
			Số tiền	%
(1)	(2)	(3)	(4)=(3)-(2)	(5)=(4)/(3)
Báo cáo tài chính riêng				
Tổng lợi nhuận kế toán trước thuế	39,78	33,37	6,41	19%
Thuế TNDN hiện hành	1,16	1,68	-0,52	-31%
Lợi nhuận sau thuế TNDN	38,61	31,69	6,92	22%
Báo cáo tài chính hợp nhất				
Tổng lợi nhuận kế toán trước thuế	40,08	35,58	4,50	13%
Thuế TNDN hiện hành	1,32	1,90	-0,68	-30%
Lợi nhuận sau thuế TNDN	38,75	33,68	5,07	15%

Tổng lợi nhuận sau thuế thu nhập doanh nghiệp quý 3 năm 2017 tăng so với quý 3 năm 2016 chủ yếu bởi biến động của doanh thu từ hoạt động sản xuất kinh doanh ure; tuy nhiên do giá vốn hàng bán, chi phí bán hàng tăng dẫn đến lợi nhuận sau thuế thu nhập doanh nghiệp trong quý 3 năm 2017 của công ty mẹ tăng 6,92 tỷ đồng và công ty mẹ - con tăng 5,07 tỷ đồng so với cùng kỳ năm 2016. Cụ thể như sau:

- Trong tháng 8 Nhà máy dừng để sửa chữa định kỳ, tuy nhiên nhờ nâng công suất Nhà máy và có kế hoạch cung cấp ure cho quý 3 nên không ảnh hưởng đến sản lượng tiêu thụ. Vì vậy sản lượng tiêu thụ quý 3 năm 2017 cao hơn dẫn đến doanh thu và giá vốn tăng so với cùng kỳ năm 2016 với tỷ lệ tương ứng 39%;

- Chi phí bán hàng trong quý 3 năm 2017 tăng so với quý 3 năm 2016 do sản lượng tiêu thụ và tỷ lệ giao hàng tại các kho hàng của đại lý tăng.


Trên đây là giải trình của Công ty về một số nội dung về Báo cáo tài chính quý 3 năm 2017.

Trân trọng./.

Nơi nhận:


- Như trên;
- HĐQT-PVCFC (để b/c);
- BKS -PVCFC(để b/c);
- TGD-PVCFC (để b/c);
- Lưu: VT, TCKT, IR.

KT. TỔNG GIÁM ĐỐC



PHÓ TỔNG GIÁM ĐỐC

Lê Ngọc Minh Trí



BẢNG CÂN ĐỐI KẾ TOÁN HỢP NHẤT


Tại ngày 30 tháng 09 năm 2017

Đơn vị tính: Đồng Việt Nam

TÀI SẢN	Mã số	Thuyết minh	30/09/2017	01/01/2017
1	2	3	4	5
A- TÀI SẢN NGẮN HẠN (100=110+120+130+140+150)	100		4.744.279.314.198	4.034.415.094.113
I. Tiền và các khoản tương đương tiền	110	V.01	929.734.529.136	813.518.747.412
1. Tiền	111		597.734.529.136	481.518.747.412
2. Các khoản tương đương tiền	112		332.000.000.000	332.000.000.000
II. Đầu tư tài chính ngắn hạn	120	V.02	2.900.000.000.000	2.300.000.000.000
1. Chứng khoán kinh doanh	121			
2. Dự phòng giảm giá đầu tư ngắn hạn	122			
3. Đầu tư nắm giữ đến ngày đáo hạn	123		2.900.000.000.000	2.300.000.000.000
III. Các khoản phải thu ngắn hạn	130		394.457.904.183	481.716.332.388
1. Phải thu ngắn hạn của khách hàng	131	V.03	5.453.333.101	6.814.108.300
2. Trả trước cho người bán ngắn hạn	132		51.661.901.154	18.741.754.171
3. Phải thu nội bộ ngắn hạn	133			
4. Phải thu theo tiến độ kế hoạch hợp đồng xây dựng	134			
5. Phải thu về cho vay ngắn hạn	135			
6. Phải thu ngắn hạn khác	136	V.04	337.342.669.928	456.160.469.917
7. Dự phòng phải thu ngắn hạn khó đòi	137			
8. Tài sản thiếu chờ xử lý	139			
IV. Hàng tồn kho	140	V.05	446.954.721.257	374.120.518.186
1. Hàng tồn kho	141		446.954.721.257	375.625.582.334
2. Dự phòng giảm giá hàng tồn kho	149			(1.505.064.148)
V. Tài sản ngắn hạn khác	150		73.132.159.622	65.059.496.127
1. Chi phí trả trước ngắn hạn	151	V.09a	36.285.403.930	29.671.646.612
2. Thuế GTGT được khấu trừ	152		36.285.484.285	32.040.550.899
3. Thuế và các khoản khác phải thu Nhà nước	153	V.11a	494.171.197	3.347.298.616
4. Giao dịch mua bán lại trái phiếu chính phủ	154			
5. Tài sản ngắn hạn khác	155		67.100.210	
B- TÀI SẢN DÀI HẠN (200=210+220+240+250+260)	200		7.901.887.674.054	8.932.636.790.069
I. Các khoản phải thu dài hạn	210		3.000.000	3.000.000
1. Phải thu dài hạn của khách hàng	211			
2. Trả trước cho người bán dài hạn	212			
3. Vốn kinh doanh ở đơn vị trực thuộc	213			
4. Phải thu nội bộ dài hạn	214			
5. Phải thu về cho vay dài hạn	215			
6. Phải thu dài hạn khác	216		3.000.000	3.000.000
7. Dự phòng phải thu dài hạn khó đòi	219			
II. Tài sản cố định	220		7.815.929.453.586	8.754.407.466.113
1. Tài sản cố định hữu hình	221	V.06	7.779.431.076.571	8.691.967.185.395
- Nguyên giá	222		13.915.257.391.123	13.861.770.166.630
- Giá trị hao mòn lũy kế	223		(6.135.826.314.552)	(5.169.802.981.235)
2. Tài sản cố định thuê tài chính	224			
- Nguyên giá	225			
- Giá trị hao mòn lũy kế	226			
3. Tài sản cố định vô hình	227	V.07	36.498.377.015	62.440.280.718
- Nguyên giá	228		85.113.696.908	95.872.466.668
- Giá trị hao mòn lũy kế	229		(48.615.319.893)	(33.432.185.950)

TÀI SẢN	Mã số	Thuyết minh	30/09/2017	01/01/2017
1	2	3	4	5
III. Bất động sản đầu tư	230			
- Nguyên giá	231			
- Giá trị hao mòn lũy kế	232			
IV. Tài sản dở dang dài hạn	240	V.08	63.066.058.298	79.196.837.346
1. Chi phí sản xuất, kinh doanh dở dang dài hạn	241			
2. Chi phí xây dựng cơ bản dở dang	242		63.066.058.298	79.196.837.346
V. Đầu tư tài chính dài hạn	250			
1. Đầu tư vào công ty con	251			
2. Đầu tư vào công ty liên doanh, liên kết	252			
3. Đầu tư góp vốn vào đơn vị khác	253			
4. Dự phòng đầu tư tài chính dài hạn	254			
5. Đầu tư nắm giữ đến ngày đáo hạn	255			
VI. Tài sản dài hạn khác	260		22.889.162.170	99.029.486.610
1. Chi phí trả trước dài hạn	261	V.09b	22.889.162.170	99.029.486.610
2. Tài sản thuế thu nhập hoãn lại	262			
3. Thiết bị, vật tư, phụ tùng thay thế dài hạn	263			
4. Tài sản dài hạn khác	264			
5. Lợi thế thương mại	269			
TỔNG CỘNG TÀI SẢN (270=100+200)	270		12.646.166.988.252	12.967.051.884.182
NGUỒN VỐN				
A- NỢ PHẢI TRẢ (300=310+330)	300		6.507.644.833.431	7.116.808.808.039
I Nợ ngắn hạn	310		2.653.571.969.834	2.535.800.653.695
1. Phải trả người bán ngắn hạn	311	V.10	412.588.340.368	688.405.588.269
2. Người mua trả tiền trước ngắn hạn	312		196.895.076.692	64.450.940.342
3. Thuế và các khoản phải nộp Nhà nước	313	V.11b	8.495.376.917	3.374.874.622
4. Phải trả người lao động	314		41.840.496.979	47.541.974.859
5. Chi phí phải trả ngắn hạn	315	V.12	463.344.521.326	67.875.659.036
6. Phải trả nội bộ ngắn hạn	316		-	
7. Phải trả theo tiến độ kế hoạch hợp đồng xây dựng	317		-	
8. Doanh thu chưa thực hiện ngắn hạn	318		-	
9. Phải trả ngắn hạn khác	319	V.13a	224.662.579.876	248.030.850.984
10. Vay và nợ thuê tài chính ngắn hạn	320	V.14a	1.139.137.511.556	1.359.162.384.314
11. Dự phòng phải trả ngắn hạn	321		109.663.210.686	
12. Quỹ khen thưởng, phúc lợi	322		56.944.855.434	56.958.381.269
13. Quỹ bình ổn giá	323			
14. Giao dịch mua bán lại trái phiếu Chính phủ	324			
II. Nợ dài hạn	330		3.854.072.863.597	4.581.008.154.344
1. Phải trả người bán dài hạn	331			
2. Người mua trả tiền trước dài hạn	332			
3. Chi phí phải trả dài hạn	333			
4. Phải trả nội bộ về vốn kinh doanh	334			
5. Phải trả nội bộ dài hạn	335			
6. Doanh thu chưa thực hiện dài hạn	336			
7. Phải trả dài hạn khác	337	V.13b		1.055.667.075
8. Vay và nợ thuê tài chính dài hạn	338	V.14b	3.751.844.674.138	4.538.380.155.040
9. Trái phiếu chuyển đổi	339			
10. Cổ phiếu ưu đãi	340			
11. Thuế thu nhập hoãn lại phải trả	341			
12. Dự phòng phải trả dài hạn	342			
13. Quỹ phát triển khoa học và công nghệ	343		102.228.189.459	41.572.332.229
B- VỐN CHỦ SỞ HỮU (400=410+430)	400		6.138.522.154.821	5.850.243.076.143
I. Vốn chủ sở hữu	410	V.15	6.138.522.154.821	5.850.243.076.143


TÀI SẢN	Mã số	Thuyết minh	30/09/2017	01/01/2017
1	2	3	4	5
- Cổ phiếu phổ thông có quyền biểu quyết	411a		5.294.000.000.000	5.294.000.000.000
- Cổ phiếu ưu đãi	411b			
2. Thặng dư vốn cổ phần	412			
3. Quyền chọn chuyển đổi trái phiếu	413			
4. Vốn khác của chủ sở hữu	414			
5. Cổ phiếu quỹ	415			
6. Chênh lệch đánh giá lại tài sản	416			
7. Chênh lệch tỷ giá hối đoái	417			
8. Quỹ đầu tư phát triển	418		233.908.927.404	161.063.726.429
9. Quỹ hỗ trợ sắp xếp doanh nghiệp	419			
10. Quỹ khác thuộc vốn chủ sở hữu	420			
11. Lợi nhuận sau thuế chưa phân phối	421		584.022.009.038	368.288.538.698
- LNST chưa phân phối lũy kế đến cuối kỳ trước	421a		101.598.716.813	570.337.282
- LNST chưa phân phối kỳ này	421b		482.423.292.225	367.718.201.416
12. Nguồn vốn đầu tư xây dựng cơ bản	422			
13. Lợi ích của cổ đông không kiểm soát	429		26.591.218.379	26.890.811.016
II. Nguồn kinh phí và quỹ khác	430			
1. Nguồn kinh phí	432			
2. Nguồn kinh phí đã hình thành TSCĐ	433			
TỔNG CÔNG NGUỒN VỐN (440=300+400)			12.646.166.988.252	12.967.051.884.182



ĐINH NHẬT DƯƠNG
Kế toán tổng hợp



ĐINH NHƯ CƯỜNG
Kế toán trưởng



LÊ NGỌC MINH TRÍ
Phó Tổng Giám đốc



CTY CỔ PHẦN PHÂN BÓN ĐÀU KHÍ CÀ MAU
LÔ D, KCN PHƯỜNG 1, NGÔ QUYỀN, TP CÀ MAU

Mẫu số B02-DN
Ban hành theo TT số 202/2014/TT-BTC ngày
22/12/2014 của Bộ trưởng BTC

BÁO CÁO KẾT QUẢ HOẠT ĐỘNG KINH DOANH

Cho kỳ hoạt động từ 01/01/2017 đến 30/09/2017

Đơn vị tính : Đồng Việt Nam

CHỈ TIÊU	Mã số	Thuyết minh	Quý 3		Lũy kế từ đầu năm đến cuối quý này	
			Năm 2017	Năm 2016	Năm 2017	Năm 2016
1	2	3	4	5	6	7
1. Doanh thu bán hàng và cung cấp dịch vụ	01	VI.01	1.211.540.342.403	871.128.462.533	4.343.151.966.535	3.223.684.030.289
2. Các khoản giảm trừ doanh thu	02	VI.02	53.202.348.835	15.470.269.105	146.982.535.162	59.497.704.502
3. Doanh thu thuần về bán hàng và cung cấp dịch vụ (10=01-02)	10		1.158.337.993.568	855.658.193.428	4.196.169.431.373	3.164.186.325.787
4. Giá vốn hàng bán	11	VI.03	979.929.643.187	704.539.957.663	2.967.292.893.905	2.411.174.504.960
5. Lợi nhuận gộp về bán hàng và cung cấp dịch vụ (20=10-11)	20		178.408.350.381	151.118.235.765	1.228.876.537.468	753.011.820.827
6. Doanh thu hoạt động tài chính	21	VI.04	43.878.178.706	41.983.519.978	120.379.369.204	242.073.752.307
7. Chi phí tài chính	22	VI.05	52.305.418.790	61.072.052.091	156.704.130.780	244.112.110.133
-Trong đó : Chi phí lãi vay	23		48.921.693.471	49.999.201.998	139.964.022.760	154.811.953.030
8. Phần lãi hoặc lỗ trong công ty liên doanh, liên kết	24					
9. Chi phí bán hàng	25	VI.06a	67.839.916.621	58.517.108.623	293.586.385.176	196.637.343.749
10. Chi phí quản lý doanh nghiệp	26	VI.06b	62.221.324.313	53.010.035.660	263.292.043.136	166.900.997.702
11. Lợi nhuận thuần từ hoạt động kinh doanh {30=20+(21-22)-(24+25)}	30		39.919.869.363	20.502.559.369	635.673.347.580	387.435.121.550
12. Thu nhập khác	31		239.965.544	15.081.691.202	2.022.291.385	16.227.616.005
13. Chi phí khác	32		81.741.870	3.266.222	81.741.870	3.270.903
14. Lợi nhuận khác (40=31-32)	40		158.223.674	15.078.424.980	1.940.549.515	16.224.345.102
15. Tổng lợi nhuận kế toán trước thuế (50=30+40)	50		40.078.093.037	35.580.984.349	637.613.897.095	403.659.466.652
16. Chi phí thuế TNDN hiện hành	51	VI.07	1.325.884.845	1.902.888.658	33.956.756.153	20.649.549.044
17. Chi phí thuế TNDN hoãn lại	52					
Lợi nhuận sau thuế thu nhập doanh nghiệp (60=50-51-52)	60		38.752.208.192	33.678.095.691	603.657.140.942	383.009.917.608
Trong đó:						
Lợi nhuận/(lỗ) sau thuế của cổ đông Công ty mẹ	61		38.684.226.316	32.704.952.829	599.951.051.996	379.602.998.686

CHỈ TIÊU	Mã số	Thuyết minh	Quý 3		Lũy kế từ đầu năm đến cuối quý này	
			Năm 2017	Năm 2016	Năm 2017	Năm 2016
1	2	3	4	5	6	7
Lợi nhuận sau thuế của cổ đông không kiểm soát	62		67.981.876	973.142.862	3.706.088.946	3.406.918.922
19. Lãi cơ bản trên cổ phiếu	70	VI.08	44	64	1.050	644
20. Lãi suy giảm trên cổ phiếu	71					

Cà Mau, ngày 24 tháng 10 năm 2017

Đinh Nhật Dương

ĐINH NHẬT DƯƠNG

Đinh Nhu Cường

ĐINH NHU CƯỜNG
Kế toán trưởng



LÊ NGỌC MINH TRÍ
Phó Tổng Giám đốc



BÁO CÁO LƯU CHUYỂN TIỀN TỆ HỢP NHẤT

(Theo phương pháp gián tiếp)

Cho kỳ hoạt động từ 01/01/2017 đến 30/09/2017

Đơn vị tính: Đồng Việt Nam

CHỈ TIÊU	Mã số	Thuyết minh	Năm 2017	Năm 2016
1	2	3	4	5
I. Lưu chuyển tiền từ hoạt động kinh doanh				
1. Lợi nhuận trước thuế	01		637.613.897.095	403.659.466.652
2. Điều chỉnh cho các khoản				
- Khấu hao tài sản cố định	02		978.854.347.525	958.438.636.634
- Các khoản dự phòng	03		108.158.146.538	115.717.686.451
- Lãi, lỗ chênh lệch tỷ giá hối đoái chưa thực hiện	04		(5.355.902.939)	(33.239.838.300)
- Lãi, lỗ từ hoạt động đầu tư	05		(115.741.574.848)	(119.533.756.904)
- Chi phí lãi vay	06		139.964.022.760	154.811.953.030
- Các khoản điều chỉnh khác	07		65.258.111.745	
3. Lợi nhuận từ hoạt động kinh doanh trước thay đổi vốn lưu động	08		1.808.751.047.876	1.479.854.147.563
- Tăng, giảm các khoản phải thu	09		104.174.953.144	(61.592.338.988)
- Tăng, giảm hàng tồn kho	10		(71.329.138.923)	(106.578.438.032)
- Tăng, giảm các khoản phải trả	11		58.232.782.142	(310.246.310.045)
- Tăng, giảm chi phí trả trước	12		69.526.567.122	(4.162.349.262)
- Tăng, giảm chứng khoán kinh doanh	13			
- Tiền lãi vay đã trả	14		(162.938.799.945)	(185.884.682.552)
- Thuế thu nhập doanh nghiệp đã nộp	15		(23.666.160.260)	(3.785.367.299)
- Tiền thu khác từ hoạt động kinh doanh	16		1.264.500.000	9.586.881.011
- Tiền chi khác cho hoạt động kinh doanh	17		(50.359.030.004)	(32.709.382.647)
- Nộp về Tập đoàn Quý hỗ trợ sắp xếp doanh nghiệp	18		-	(286.547.832.277)
Lưu chuyển tiền thuần từ hoạt động kinh doanh	20		1.733.656.721.152	497.934.327.472
II. Lưu chuyển tiền từ hoạt động đầu tư				
1. Tiền chi để mua sắm, xây dựng TSCĐ và các TS dài hạn khác	21		(35.812.831.146)	(107.949.491.357)
2. Tiền thu từ thanh lý, nhượng bán TSCĐ và các tài sản dài hạn	22		-	-
3. Tiền chi cho vay, mua các công cụ nợ của đơn vị khác	23		(3.300.000.000.000)	(3.450.000.000.000)
4. Tiền thu hồi cho vay, bán lại các công cụ nợ của đơn vị khác	24		2.900.000.000.000	3.752.555.555.556
5. Tiền chi đầu tư góp vốn vào đơn vị khác	25			
6. Tiền thu hồi đầu tư góp vốn vào đơn vị khác	26			
7. Tiền thu lãi cho vay, cổ tức và lợi nhuận được chia	27		86.591.602.611	114.450.410.968
Lưu chuyển tiền thuần từ hoạt động đầu tư	30		(349.221.228.535)	309.056.475.167
III. Lưu chuyển tiền từ hoạt động tài chính				
1. Tiền thu từ phát hành cổ phiếu, nhận vốn góp của chủ sở hữu	31			
2. Tiền chi trả vốn góp cho các sở hữu, mua lại cổ phiếu của doanh nghiệp đã phát hành	32			
3. Tiền thu từ đi vay	33		94.441.100.965	122.153.617.666
4. Tiền trả nợ gốc vay	34		(1.095.068.601.358)	(1.148.613.784.642)
5. Cổ tức, lợi nhuận đã trả cho chủ sở hữu	36		(267.592.210.500)	(423.361.540.000)
Lưu chuyển tiền thuần từ hoạt động tài chính	40		(1.268.219.710.893)	(1.449.821.706.976)
Lưu chuyển tiền thuần trong kỳ (50=20+30+40)	50		116.215.781.724	(642.830.904.337)

CHỈ TIÊU	Mã số	Thuyết minh	Năm 2017	Năm 2016
1	2	3	4	5
Tiền và tương đương tiền đầu kỳ	60		813.518.747.412	1.215.079.331.489
1. Ảnh hưởng của thay đổi tỷ giá hối đoái quy đổi ngoại tệ	61			
Tiền và tương đương tiền cuối kỳ (70=50+60+61)	70	V.01	929.734.529.136	572.248.427.152

Đinh Nhật Dương

ĐINH NHẬT DƯƠNG
Kế toán tổng hợp


Đinh Nhu Cường

ĐINH NHU CƯỜNG
Kế toán trưởng

Cà Mau, ngày 24 tháng 10 năm 2017

Nguyễn Ngọc Minh Trí

NGUYỄN NGỌC MINH TRÍ
Phó Tổng Giám đốc



N.S.U.N. 200
C
A
*
T.P. H.

BẢN THUYẾT MINH BÁO CÁO TÀI CHÍNH HỢP NHẤT

I. Đặc điểm hoạt động của doanh nghiệp

1. Hình thức sở hữu vốn: Công ty cổ phần.
2. Lĩnh vực kinh doanh: Sản xuất công nghiệp, thương mại.
3. Ngành nghề kinh doanh: Sản xuất, kinh doanh, tàng trữ, vận chuyển, phân phối phân bón, sản phẩm hóa chất Dầu khí khác. Xuất nhập khẩu, kinh doanh phân bón, hóa chất dầu khí.
4. Chu kỳ sản xuất, kinh doanh thông thường.
5. Đặc điểm hoạt động của doanh nghiệp trong năm tài chính có ảnh hưởng đến Báo cáo tài chính: Tại thời điểm lập báo cáo tài chính ngày 30/09/2017 không có hoạt động nào ảnh hưởng đến báo cáo tài chính.

6. Cấu trúc doanh nghiệp:

a. Công ty con:

Công ty cổ phần Bao bì dầu khí Việt Nam (PPC).

Địa chỉ: Lô A1, Khu công nghiệp Trà Kha, phường 8, thành phố Bạc Liêu, tỉnh Bạc Liêu.

PVCFC nắm giữ 51,03% vốn điều lệ tại PPC.

b. Chi nhánh:

1. CN Công ty Cổ phần Phân bón Dầu Khí Cà Mau – Ban QLDA chuyên ngành

Địa chỉ: Lô D KCN Phường 1, Ngô Quyền, Phường 1, TP. Cà Mau.

2. CN Công ty Cổ phần Phân bón Dầu Khí Cà Mau – Trung tâm Nghiên cứu – Phát triển

Địa chỉ: Lô D KCN Phường 1, Ngô Quyền, Phường 1, TP. Cà Mau.

II. Kỳ kế toán, đơn vị tiền tệ sử dụng trong kế toán

1. Kỳ kế toán năm (bắt đầu từ ngày 01/01/2017 và kết thúc vào ngày 31/12/2017).
2. Đơn vị sử dụng trong kế toán là tiền đồng Việt Nam và được trình bày trên báo cáo tài chính hợp nhất theo đồng Việt Nam.

III. Chuẩn mực và Chế độ kế toán áp dụng

1. Cơ sở của việc soạn lập Báo cáo tài chính hợp nhất

Các báo cáo tài chính hợp nhất của Công ty đã được soạn lập theo các Chuẩn mực Kế toán Việt Nam, Chế độ kế toán doanh nghiệp Việt Nam và các quy định pháp lý có liên quan đến việc lập và trình bày báo cáo tài chính tại nước CHXHCN Việt Nam. Các báo cáo tài chính hợp nhất được soạn thảo theo nguyên tắc giá gốc.

Báo cáo tài chính hợp nhất bao gồm báo cáo tài chính của Công ty và báo cáo tài chính của công ty do Công ty kiểm soát (công ty con) được lập. Việc kiểm soát này đạt được khi công ty có khả năng kiểm soát các chính sách tài chính và hoạt động của công ty nhận đầu tư nhằm thu được lợi ích từ hoạt động của Công ty này.

2. Hợp nhất báo cáo

Năm 2017, Công ty soạn lập báo cáo tài chính hợp nhất theo Chuẩn mực kế toán Việt Nam số 25 – *Báo cáo tài chính hợp nhất và Kế toán các khoản đầu tư vào công ty con*.

Công ty con

Công ty con là những doanh nghiệp mà Công ty có quyền chi phối các chính sách tài chính và hoạt động của doanh nghiệp, thường đi kèm là việc nắm giữ hơn một nửa quyền biểu quyết. Sự tồn tại và tính hữu hiệu của quyền biểu quyết tiềm tàng đang được thực thi hoặc được chuyển đổi sẽ được xem xét khi đánh giá liệu Công ty có quyền kiểm soát doanh nghiệp hay không. Công ty con được hợp nhất toàn bộ kể từ ngày quyền kiểm soát đã chuyển giao cho Công ty. Việc hợp nhất chấm dứt kể từ lúc quyền kiểm soát không còn.

Giao dịch, công nợ và các khoản lãi, các khoản lỗ chưa thực hiện phát sinh giữa các công ty con được loại trừ khi hợp nhất. Chính sách kế toán của công ty con cũng thay đổi nếu cần thiết để đảm bảo sự nhất quán với chính sách kế toán đang được Công ty áp dụng.

IV. Các chính sách kế toán chủ yếu

1. Sử dụng các ước tính kế toán

Việc soạn lập báo cáo tài chính phù hợp với các Chuẩn mực kế toán Việt Nam đòi hỏi Ban Tổng Giám đốc phải đưa ra các ước tính và giả thiết có ảnh hưởng đến các số liệu về tài sản, nợ phải trả và việc trình bày các tài sản và nợ tiềm tàng tại ngày lập các báo cáo tài chính cũng như các khoản doanh thu, chi phí cho niên bộ đang báo cáo. Mặc dù các ước tính kế toán được lập bằng tất cả sự hiểu biết của Ban Tổng Giám đốc, số thực tế phát sinh có thể khác với các ước tính.

2. Hệ thống và hình thức sổ kế toán áp dụng

Công ty sử dụng hình thức nhật ký chung để ghi sổ các nghiệp vụ kinh tế phát sinh.

3. Tiền và các khoản tương đương tiền

Tiền và các khoản tương đương tiền bao gồm tiền mặt tại quỹ, tiền đang chuyển, tiền gửi không kỳ hạn, tiền gửi ngân hàng và các khoản đầu tư ngắn hạn khác có thời hạn đáo hạn ban đầu không quá ba tháng.

4. Khoản phải thu khách hàng

Các khoản phải thu khách hàng được thể hiện theo giá trị ghi trên hóa đơn gốc trừ dự phòng các khoản phải thu khó đòi được ước tính dựa trên việc rà soát của Ban Tổng Giám đốc đối với tất cả các khoản còn chưa thu tại thời điểm cuối năm. Các khoản nợ được xác định là không thể thu hồi sẽ được xóa sổ.

5. Hàng tồn kho

Hàng tồn kho được thể hiện theo giá thấp hơn giữa giá gốc và giá trị thuần có thể thực hiện được. Giá gốc được xác định trên cơ sở bình quân gia quyền và bao gồm tất cả các chi phí mua, chi phí chế biến và các chi phí khác có được hàng tồn kho ở địa điểm và trạng thái hiện tại. Trong trường hợp các sản phẩm được sản xuất, giá gốc bao gồm tất cả các chi phí trực tiếp và chi phí sản xuất chung dựa trên mức độ hoạt động bình thường. Giá trị thuần có thể thực hiện được là giá bán ước tính của hàng tồn kho trong kỳ hoạt động kinh doanh bình thường trừ chi phí ước tính để hoàn thành sản phẩm và chi phí ước tính cần thiết cho việc tiêu thụ. Khi cần thiết thì dự phòng được lập cho hàng tồn kho bị lỗi thời, chậm lưu chuyển và bị hỏng.

6. Các khoản đầu tư

Đầu tư ngắn hạn

Đầu tư tài chính ngắn hạn là các khoản tiền gửi có thời hạn đáo hạn hoặc thu hồi dưới 12 tháng tính từ ngày của bảng cân đối kế toán và hạch toán theo giá gốc.

7. Tài sản cố định

Tài sản cố định hữu hình và tài sản cố định vô hình

Tài sản cố định được phản ánh theo nguyên giá trừ khấu hao lũy kế. Nguyên giá bao gồm các chi phí liên quan trực tiếp đến việc có được tài sản cố định.

Khấu hao

Tài sản cố định được khấu hao theo phương pháp đường thẳng để giảm dần nguyên giá tài sản trong suốt thời gian hữu dụng ước tính hoặc theo thời hạn của dự án nếu ngắn hơn. Thời gian khấu hao của các loại tài sản như sau:

- Nhà cửa, vật kiến trúc	5 – 25 năm
- Máy móc, thiết bị	3 – 12 năm
- Phương tiện vận tải	6 năm
- Thiết bị văn phòng	3 – 6 năm
- Phần mềm vi tính	3 năm
- Quyền sử dụng đất	43 năm

Quyền sử dụng đất có thời hạn được khấu hao theo phương pháp đường thẳng trong thời hạn hiệu lực của Giấy chứng nhận quyền sử dụng đất. Quyền sử dụng đất vô thời hạn được ghi nhận theo giá gốc và không khấu hao.

Các chi phí phát sinh sau khi ghi nhận ban đầu

Các chi phí phát sinh sau khi ghi nhận ban đầu tài sản cố định được ghi tăng nguyên giá của tài sản nếu các chi phí này chắc chắn làm tăng lợi ích kinh tế trong tương lai cho Công ty và chi phí đó được xác định một cách đáng tin cậy. Tất cả các chi phí sửa chữa và bảo trì khác được ghi nhận vào báo cáo kết quả kinh doanh khi phát sinh.

8. Vốn cổ phần

Vốn chủ sở hữu bao gồm các cổ phần được phát hành. Các chi phí liên quan trực tiếp đến việc phát hành thêm cổ phần hoặc quyền chọn được trừ vào số tiền thu được do bán cổ phần.

9. Chi phí đi vay

Tất cả chi phí lãi vay được ghi nhận vào báo cáo kết quả hoạt động kinh doanh hợp nhất khi phát sinh.

10. Ghi nhận doanh thu

a) Doanh thu bán hàng

Doanh thu bán hàng được ghi nhận trong báo cáo kết quả hoạt động kinh doanh khi phần lớn những rủi ro và lợi ích về quyền sở hữu hàng hóa đã được chuyển giao cho người mua. Doanh thu không được ghi nhận khi có yếu tố không chắc chắn mang tính trọng yếu về khả năng thu được tiền bán hàng hoặc về khả năng hàng bán bị trả lại.

b) Thu nhập lãi

Thu nhập lãi được ghi nhận khi được hưởng trên cơ sở thời gian và lãi suất thực tế trong kỳ.

11. Chi phí trả trước

Chi phí trả trước bao gồm các chi phí trả trước ngắn hạn hoặc chi phí trả trước dài hạn trên bảng cân đối kế.

Chi phí trả trước dài hạn bao gồm khoản giá trị lợi thế kinh doanh của doanh nghiệp, tài sản lưu động nhận bàn giao từ dự án “Nhà máy sản xuất phân đạm Cà Mau” và các khoản chi phí trả trước dài hạn khác;

Giá trị lợi thế kinh doanh của doanh nghiệp phản ánh lợi thế kinh doanh phát sinh khi xác định giá trị doanh nghiệp để cổ phần hóa. Khoản lợi thế kinh doanh này sẽ được phân bổ vào chi phí sản xuất kinh doanh;

Các chi phí trả trước bao gồm chi phí sửa chữa văn phòng, giá trị công cụ, dụng cụ nhỏ đã xuất dụng và được coi đó là khả năng đem lại lợi ích kinh tế trong tương lai cho Công ty với thời hạn từ một năm trở lên. Các khoản chi phí này được vốn hóa với hình thức các khoản trả trước và được phân bổ vào báo cáo kết quả hoạt động kinh doanh, sử dụng phương pháp đường thẳng trong thời gian từ 1 năm đến 3 năm.

12. Thuế thu nhập hiện hành

Thuế thu nhập doanh nghiệp bao gồm toàn bộ số thuế thu nhập tính trên thu nhập chịu thuế thu nhập doanh nghiệp.

Thuế thu nhập hiện hành là số thuế thu nhập doanh nghiệp phải nộp hoặc thu hồi được tính trên thu nhập tính thuế và thuế suất thuế thu nhập doanh nghiệp của năm hiện hành. Thuế thu nhập hiện hành và thuế thu nhập hoãn lại được ghi nhận là thu nhập hay chi phí khi xác định lợi nhuận hoặc lỗ của kỳ phát sinh, ngoài trừ trường hợp thuế thu nhập phát sinh từ một giao dịch hoặc sự kiện được ghi nhận trực tiếp vào vốn chủ sở hữu trong cùng kỳ hay một kỳ khác.

Theo giấy chứng nhận đầu tư số 61101000153 ngày 04 tháng 12 năm 2012 của Ủy ban Nhân dân tỉnh Cà Mau, Công ty được hưởng các ưu đãi đối với dự án Nhà máy Đạm Cà Mau như sau:

- Thuế thu nhập doanh nghiệp: Được áp dụng mức thuế suất ưu đãi và miễn, giảm thuế thu nhập doanh nghiệp theo quy định của pháp luật về thuế thu nhập doanh nghiệp hiện hành;
- Đất đai: được miễn, giảm thuế sử dụng đất, tiền sử dụng đất, tiền thuê đất và tiền thuê mặt nước theo quy định của pháp luật về đất đai và pháp luật về thuế hiện hành;
- Thuế nhập khẩu: được miễn thuế nhập khẩu đối với thiết bị, vật tư, phương tiện vận tải và hàng hóa khác để thực hiện dự án đầu tư theo quy định Luật thuế nhập khẩu, thuế xuất khẩu.

Đối với thu nhập từ hoạt động kinh doanh chính phát sinh từ Dự án Nhà máy Sản xuất Phân đạm Cà Mau, Công ty đang trong giai đoạn được giảm 50% thuế thu nhập doanh nghiệp. Năm 2017 là năm thứ hai Công ty được ưu đãi giảm 50% số thuế phải

nộp. Đối với hoạt động kinh doanh khác ngoài Dự án Nhà máy Sản xuất Phân đạm Cà Mau, Công ty có nghĩa vụ nộp thuế thu nhập doanh nghiệp theo thuế suất thuế thu nhập doanh nghiệp hiện hành tính trên thu nhập chịu thuế.

Thuế thu nhập doanh nghiệp của Công ty Cổ phần Bao bì Dầu khí Việt Nam (Công ty con – PPC) được áp dụng theo Quyết định số 22/2010/QĐ-UBND ngày 01 tháng 09 năm 2010 của Ủy ban Nhân dân tỉnh Bạc Liêu về việc ban hành quy định chính sách khuyến khích, hỗ trợ và ưu đãi đầu tư trên địa bàn tỉnh Bạc Liêu và Giấy chứng nhận đầu tư số 6022100003 của Ban quản lý các khu công nghiệp tỉnh Bạc Liêu chứng nhận lần đầu ngày 23 tháng 06 năm 2013, Công ty được hưởng ưu đãi thuế như sau: thuế suất ưu đãi 20% trong thời hạn 10 năm và miễn thuế 2 năm kể từ khi Công ty có thu nhập chịu thuế (năm 2012), giảm 50% số thuế phải nộp trong 4 năm tiếp theo áp dụng đối với doanh nghiệp thành lập mới từ Dự án đầu tư tại địa bàn có điều kiện kinh tế - xã hội khó khăn. Năm 2017 là năm thứ tư Công ty được hưởng ưu đãi giảm 50% số thuế phải nộp.

13. Chia cổ tức

Lợi nhuận sau thuế của Công ty được trích chia cổ tức cho các cổ đông sau khi được Đại hội đồng cổ đông phê duyệt.

14. Phương pháp trích lập các quỹ dự trữ

Việc trích lập hàng năm theo các quỹ thuộc vốn chủ sở hữu từ lợi nhuận chưa phân phối do các cổ đông quyết định trong Đại hội đồng cổ đông thường niên.

15. Bộ phận theo lĩnh vực kinh doanh và theo khu vực địa lý

Hoạt động sản xuất kinh doanh chính của Công ty chủ yếu là sản xuất kinh doanh phân bón. Trong quý III/2017, Công ty không có hoạt động sản xuất kinh doanh nào khác trọng yếu, theo đó, thông tin tài chính trình bày trên bảng cân đối kế toán tại ngày 30 tháng 09 năm 2017 và doanh thu, chi phí trình bày trên báo cáo kết quả hoạt động kinh doanh cho quý III/2017 liên quan đến hoạt động sản xuất kinh doanh phân bón. Doanh thu, giá vốn theo hoạt động kinh doanh được trình bày tại Thuyết minh số VI.1 và VI.3.

Ngoài việc bán trong nước, Công ty có hoạt động xuất khẩu phân bón sang thị trường nước ngoài; do vậy, Công ty có bộ phận kinh doanh theo khu vực địa lý và doanh thu, giá vốn theo khu vực địa lý được trình bày tại Thuyết minh số VI.1 và VI.3 tại phần thuyết minh Các thông tin bổ sung cho các khoản mục trình bày trong bảng kết quả kinh doanh.

V. Các thông tin bổ sung cho các khoản mục trình bày trong bảng cân đối kế toán

V.01 Tiền và các khoản tương đương tiền	30/09/2017	01/01/2017
Tiền mặt	2.104.974.100	84.430.897
Tiền gửi ngân hàng	595.629.555.036	481.434.316.515
Các khoản tương đương tiền (*)	332.000.000.000	332.000.000.000
Cộng	929.734.529.136	813.518.747.412

(*): Các khoản tương đương tiền phản ánh các khoản tiền gửi bằng VND có kỳ hạn không quá 3 tháng tại các ngân hàng thương mại.

V.02 Đầu tư nắm giữ đến ngày đáo hạn

	30/09/2017			01/01/2017		
	Giá gốc	Giá trị hợp lý	Dự phòng	Giá gốc	Giá trị hợp lý	Dự phòng
- Tiền gửi có kỳ hạn	2.900.000.000.000	2.900.000.000.000		2.300.000.000.000	2.300.000.000.000	

Đầu tư ngắn hạn phản ánh các khoản tiền gửi bằng VND có kỳ hạn trên 3 tháng và dưới 12 tháng tại các ngân hàng thương mại.

V.03 Các khoản phải thu khách hàng	30/09/2017	01/01/2017
a) Phải thu của khách hàng ngắn hạn		
- Công ty TNHH hóa chất và xây dựng Phú Mỹ	3.565.182.571	3.600.130.403
- DNTN Hưng Thạnh		
- Công Ty TNHH TM&DV Huy Chính		
- Công ty TNHH TM DV XNK Tường Nguyên	1.310.597.200	3.102.057.200
- Công ty CP TM&SX Bao bì Ánh Sáng	117.010.330	
- Các khoản phải thu khách hàng khác	460.543.000	111.920.697
Cộng	5.453.333.101	6.814.108.300

V.04 Các khoản phải thu ngắn hạn	30/09/2017	01/01/2017
a) Ngắn hạn		
Phải thu Tập đoàn Dầu khí Việt Nam	276.761.701.091	393.555.154.634
- Tiền khí tạm tính điều chỉnh cho năm tài chính kết thúc ngày 31/12/2016		116.793.453.543
- Phải thu liên quan đến giai đoạn CPH	276.761.701.091	276.761.701.091

Lãi dự thu	50.220.866.667	24.203.716.668
Phải thu Công ty Bảo hiểm PVI Hồ Chí Minh		4.053.625.704
Hỗ trợ vốn BQL Dự án Khí-Điện-Đạm Cà Mau		19.718.000.000
Ký cược, ký quỹ	950.527.650	390.000.000
Tạm ứng cán bộ công nhân viên	7.118.320.605	6.366.971.000
Phải thu khác	2.291.253.915	7.873.001.911
Cộng	337.342.669.928	456.160.469.917

V.05 Hàng tồn kho

	30/09/2017		01/01/2017	
	Giá trị	Dự phòng	Giá trị	Dự phòng
- Nguyên liệu, vật liệu	208.455.973.997	-	178.516.791.621	
- Công cụ, dụng cụ	8.829.113.490	-	1.686.454.799	
- Chi phí SXKD dở dang	22.927.056.469	-	56.423.373.299	(1.505.064.148)
- Thành phẩm	107.321.270.755	-	56.484.144.839	
- Hàng hóa	99.421.306.546	-	27.061.792.000	
- Hàng gửi bán	-	-	55.453.025.776	
	446.954.721.257	-	375.625.582.334	(1.505.064.148)

V.06 Tăng, giảm TSCĐ hữu hình

	Nhà xưởng vật kiến trúc	Máy móc, thiết bị	Phương tiện vận tải	Thiết bị văn phòng	Tài sản khác	Cộng
NGUYÊN GIÁ						
Tại ngày 01/01/2017	3.374.394.301.307	10.313.630.444.234	58.678.893.124	56.377.936.721	58.688.591.244	13.861.770.166.630
Mua trong năm	167.550.012	21.357.903.648	1.448.660.986	394.182.248	-	23.368.296.894
Đầu tư XDCB hoàn thành	16.288.926.425	13.027.079.983	890.231.167	-	-	30.206.237.575
Giảm khác	14.781.536	72.528.440	-	-	-	87.309.976
Tại ngày 30/09/2017	3.390.835.996.208	10.347.942.899.425	61.017.785.277	56.772.118.969	58.688.591.244	13.915.257.391.123
GIÁ TRỊ HAO MÒN LŨY KẾ						
Tại ngày 01/01/2017	1.347.501.159.723	3.739.610.912.891	35.171.639.014	31.165.426.176	16.353.843.431	5.169.802.981.235
Khấu hao trong năm	225.679.190.235	726.225.733.918	6.951.109.047	6.731.950.197	435.349.920	966.023.333.317
Tăng khác	-	-	-	-	-	-
Giảm khác	-	-	-	-	-	-
Tại ngày 30/09/2017	1.573.180.349.958	4.465.836.646.809	42.122.748.061	37.897.376.373	16.789.193.351	6.135.826.314.552
GIÁ TRỊ CÒN LẠI						
Tại ngày 01/01/2017	2.026.893.141.584	6.574.019.531.343	23.507.254.110	25.212.510.545	42.334.747.813	8.691.967.185.395
Tại ngày 30/09/2017	1.817.655.646.250	5.882.106.252.616	18.895.037.216	18.874.742.596	41.899.397.893	7.779.431.076.571

V.07 Tăng, giảm TSCĐ vô hình	Quyền sử dụng đất	Bản quyền bằng sáng chế	Phần mềm máy vi tính	Tài sản khác	Cộng
NGUYÊN GIÁ					
Tại ngày 01/01/2017	33.333.655.327	32.189.954.173	30.348.857.168	-	95.872.466.668
Mua sắm trong năm	-	-	-	380.000.000	380.000.000
Tăng khác	-	-	-	-	-
Giảm khác	11.138.769.760	-	-	-	11.138.769.760
Tại ngày 30/09/2017	22.194.885.567	32.189.954.173	30.348.857.168	380.000.000	85.113.696.908
GIÁ TRỊ HAO MÒN LŨY KẾ					
Tại ngày 01/01/2017	3.778.161.865	13.824.183.167	15.829.840.918	-	33.432.185.950
Khấu hao trong năm	1.190.467.479	6.544.468.148	8.925.926.155	73.888.889	16.734.750.671
Tăng khác					
Thanh lý, nhượng bán					
Giảm khác	1.551.616.728				1.551.616.728
Tại ngày 30/09/2017	3.417.012.616	20.368.651.315	24.755.767.073	73.888.889	48.615.319.893
GIÁ TRỊ CÒN LẠI					
Tại ngày 01/01/2017	29.555.493.462	18.365.771.006	14.519.016.250	-	62.440.280.718
Tại ngày 30/09/2017	18.777.872.951	11.821.302.858	5.593.090.095	306.111.111	36.498.377.015

V.08 Tài sản dở dang dài hạn

Chi phí xây dựng cơ bản dở dang

	30/09/2017	01/01/2017
- Chi phí giải phóng mặt bằng khu nhà công vụ	19.217.326.485	19.217.326.485
- Hệ thống CCTV giai đoạn 2	3.434.800.673	
- Dây chuyền sản xuất phân bón phức hợp từ ure nóng chảy	35.585.326.197	27.028.312.486
- Phần mềm quản lý nguồn nhân sự		3.434.800.673
- Dự án cảng nhập nguyên liệu	566.491.787	
- Nhà máy sản xuất phân bón Humate +TE		25.511.944.151
- Các công trình khác	4.262.113.156	4.004.453.551
	63.066.058.298	79.196.837.346

V.09 Chi phí trả trước

a) Ngắn hạn

	30/09/2017	01/01/2017
	36.285.403.930	29.671.646.612
- Chi phí bảo hiểm tài sản NM Đạm Cà Mau	29.269.571.256	16.920.110.765
- Chi phí gia hạn bản quyền phần mềm	4.148.462.917	
- Công cụ, dụng cụ	451.525.956	2.677.433.264
- Chi phí trả trước ngắn hạn khác	2.415.843.801	10.074.102.583

b) Dài hạn

	30/09/2017	01/01/2017
	22.889.162.170	99.029.486.610
- Lợi thế kinh doanh	11.628.293.938	46.513.175.754
- Xúc tác, hạt nhựa		23.398.011.981
- Tối ưu hóa công suất NH3	5.516.063.255	20.130.240.727

- Tối ưu hóa hệ thống System 1
- Chi phí trả trước dài hạn khác

1.086.542.399	
4.658.262.578	8.988.058.148
59.174.566.100	128.701.133.222

V.10 Phải trả người bán

	30/09/2017		01/01/2017	
	Giá trị	Số có khả năng trả nợ	Giá trị	Số có khả năng trả nợ
a) Phải trả người bán ngắn hạn	412.588.340.368	412.588.340.368	688.405.588.269	688.405.588.269
- Tập đoàn Dầu khí Việt Nam	227.796.064.469	227.796.064.469	494.320.135.459	494.320.135.459
- TCT Điện lực Dầu khí Việt Nam	31.011.177.169	31.011.177.169	33.178.233.697	33.178.233.697
- Công ty Cổ phần FA	14.326.314.286	14.326.314.286		
- Công ty Bảo hiểm PVI phía nam	25.127.418.495	25.127.418.495		
- Hao Yu Precision Machinery Industry Co.Lt	1.518.092.000	1.518.092.000		
- Công ty TNHH Hóa nhựa Sài Gòn	2.488.950.750	2.488.950.750		
- Công ty CP Năng lượng Gas Miền Trung	4.844.961.000	4.844.961.000		
- Các đối tượng khác	105.475.362.199	105.475.362.199	160.907.219.113	160.907.219.113
b) Phải trả người bán dài hạn				
	412.588.340.368	412.588.340.368	688.405.588.269	688.405.588.269

V.11 Thuế và các khoản phải nộp nhà nước

	01/01/2017	Số phải nộp trong năm	Số đã thực nộp trong năm	30/09/2017
a) Các khoản thuế phải thu				
- Thuế nhập khẩu		908.092.352	915.751.233	7.658.881
- Thuế giá trị gia tăng hàng bán ra	157.422.454	68.256.743	-	89.165.731
- Thuế thu nhập doanh nghiệp	2.792.529.557	2.792.529.557	-	-
- Tiền thuế đất	397.346.605	-	-	397.346.605
	3.347.298.616	3.768.878.652	915.751.233	494.171.197
b) Các khoản thuế phải trả				
- Thuế giá trị gia tăng	1.053.239.200	3.138.487.103	3.739.912.521	451.813.782
- Thuế giá trị gia tăng hàng nhập khẩu		4.466.821.518	4.466.821.518	-
- Thuế nhập khẩu		190.481.572	190.481.572	-
- Thuế thu nhập doanh nghiệp (*)	311.619.722	31.164.226.596	23.666.160.260	7.809.686.058
- Thuế tài nguyên	91.600.340	753.285.060	759.908.940	84.976.460
- Thuế thu nhập cá nhân	1.309.097.587	18.205.755.873	19.365.952.843	148.900.617
- Thuế môn bài		8.000.000	8.000.000	-
- Thuế khác	609.317.773	2.550.319.199	3.159.636.972	-
	3.374.874.622	60.477.376.921	55.356.874.626	8.495.376.917

Đối với thu nhập từ hoạt động kinh doanh chính phát sinh từ Dự án Nhà máy sản xuất phân đạm Cà Mau, Công ty đang trong giai đoạn được ưu đãi giảm thuế thu nhập doanh nghiệp. Đối với các hoạt động kinh doanh khác ngoài Dự án Nhà máy sản xuất phân đạm Cà Mau, Công ty có nghĩa vụ nộp thuế thu nhập doanh nghiệp theo thuế suất thuế thu nhập doanh nghiệp hiện hành tính trên thu nhập chịu thuế;

Đối với thuế thu nhập doanh nghiệp của Công ty Cổ phần bao bì Dầu khí Việt Nam (Công ty con – PPC) được áp dụng theo Quyết định số 22/QĐ-UBND ngày 01 tháng 9 năm 2010 của Ủy ban Nhân dân tỉnh Bạc Liêu về việc ban hành quy định chính sách

khuyến khích, hỗ trợ và ưu đãi đầu tư trên địa bàn tỉnh Bạc Liêu và giấy chứng nhận đầu tư số 60221000003 của Ban quản lý các khu công nghiệp tỉnh Bạc Liêu chứng nhận lần đầu ngày 23 tháng 6 năm 2013, Công ty xác định được hưởng ưu đãi thuế như sau: Thuế suất ưu đãi 20% trong thời hạn 10 năm và miễn thuế 2 năm kể từ khi công ty có thu nhập chịu thuế (năm 2012), giảm 50% số thuế phải nộp trong 4 năm tiếp theo áp dụng đối với doanh nghiệp thành lập mới từ dự án đầu tư tại địa bàn có điều kiện kinh tế - xã hội khó khăn.

V.12 Chi phí phải trả ngắn hạn

a) Ngắn hạn

	30/09/2017	01/01/2017
a) Ngắn hạn	463.344.521.326	67.875.659.036
- Chi phí phải trả Tập đoàn Dầu khí Việt Nam	101.016.134.852	-
+ <i>Trích trước tiền khí năm 2017 để đảm bảo lợi nhuận 12%/Vốn CSH bình quân</i>	96.293.732.890	
+ <i>Phí quản lý</i>	4.722.401.962	
- Chi phí bảo lãnh phải trả	1.457.134.026	3.948.609.528
- Chi phí an sinh xã hội	20.948.213.500	
- Chi phí quảng cáo	44.796.885.475	
- Chi phí bảo hiểm, đồng phục, khám sức khỏe	14.012.500.000	
- Chi phí hỗ trợ vận chuyển		
- Chiết khấu	139.946.112.812	
- Lãi vay	35.557.723.471	58.538.290.059
- Chi phí phải trả khác	105.609.817.190	5.388.759.449
	463.344.521.326	67.875.659.036

V.13 Phải trả ngắn hạn khác

	30/09/2017	01/01/2017
a) Ngắn hạn	224.662.579.876	248.030.850.984
Phải trả Ban quản lý Dự án Khí - Điện - Đạm Cà Mau	55.851.413.429	75.571.633.412
- Thuế GTGT đầu vào mua khí gia đoạn trước khi chính thức vận hành thương mại	55.851.413.429	69.617.285.554
- Các khoản phải trả khác		5.954.347.858
Phải trả Tập đoàn Dầu khí Việt Nam	157.949.975.959	151.271.487.337
- <i>Nhận bàn giao Dự án hoàn thành "Nhà máy sản xuất phân đạm Cà Mau"</i>	78.515.027.920	78.515.027.920
- <i>Lợi nhuận phải nộp</i>	40.732.029.647	40.732.029.647
- <i>Phải trả về cổ phần hóa</i>	247.500.000	247.500.000
- <i>Thuế TNDN năm 2014 nộp thừa</i>	32.381.736.667	32.381.736.667
- <i>Các khoản phải trả khác</i>	6.073.681.725	(604.806.897)
Quỹ thưởng an toàn	7.107.529.682	968.785.241
Bảo hiểm XH, YT, TN và KPCĐ	1.471.987.518	884.990.682
Nhận ký quỹ, kỹ cước ngắn hạn	837.866.000	2.184.282.500
Phải trả ngắn hạn khác	1.443.807.288	17.149.671.812
b) Dài hạn		
	224.662.579.876	248.030.850.984

V.14 Vay và nợ thuê tài chính	30/09/2017		Trong năm		01/01/2017	
	Giá trị	Số có khả năng trả nợ	Tăng	Giảm	Giá trị	Số có khả năng trả nợ
a) Vay ngắn hạn	1.139.137.511.556	1.139.137.511.556	875.043.728.600	1.095.068.601.358	1.359.162.384.314	1.359.162.384.314
b) Vay dài hạn	3.751.844.674.138	3.751.844.674.138	10.214.980.544	796.750.461.446	4.538.380.155.040	4.538.380.155.040
	4.890.982.185.694	4.890.982.185.694	885.258.709.144	1.891.819.062.804	5.897.542.539.354	5.897.542.539.354

Khoản vay của Tập đoàn theo Hợp đồng vay vốn Tín dụng ECA giữa nhóm cho vay là các Ngân hàng PNB Parisbas, Ngân hàng xuất nhập khẩu Trung Quốc và Ngân hàng Credit Agricole, nội dung chi tiết như sau: Thời hạn vay là 120 tháng kể từ ngày giải ngân đầu tiên là ngày 25/07/2012, Lãi suất nợ trong hạn là LIBOR 6 tháng cộng 2,6%/năm, lãi suất cho vay được điều chỉnh 6 tháng 1 lần kể từ ngày bên vay nhận được khoản vay đầu tiên. Lãi vay được trả 6 tháng/lần.

Khoản vay của Tập đoàn theo Hợp đồng vay vốn tín dụng đầu tư của Nhà nước số HĐTĐĐT-CM/PV-VIETINBANK2009 ngày 25/9/2009 giữa bên vay là Tập đoàn Dầu khí Việt Nam với bên cho vay là Ngân hàng TMCP Công thương Việt Nam (Vietinbank) với chi tiết gồm: Thời hạn vay là 120 tháng kể từ ngày giải ngân đầu tiên, trong đó thời gian ân hạn là 30 tháng kể từ ngày giải ngân đầu tiên, thời gian trả nợ gốc là 90 tháng kể từ khi kết thúc thời hạn ân hạn; Lãi suất nợ trong hạn (tính trên dư nợ trong hạn) bằng lãi suất huy động tiết kiệm USD kỳ hạn 3 tháng trả lãi sau của Vietinbank cộng 2,5%/năm; lãi suất cho vay được điều chỉnh 3 tháng 1 lần kể từ ngày bên vay nhận được khoản vay đầu tiên.

Tháng 5/2014, PVCFC đã trả trước hạn 45 triệu USD. Đến tháng 10/2014, PVCFC đã tái cơ cấu khoản vay này với Ngân hàng Đại chúng Việt Nam (PVCbank) với lãi suất được xác định theo lãi suất tiền gửi tiết kiệm USD kỳ hạn 12 tháng cộng biên độ 3,15%/năm. Lãi suất được trả hàng tháng trên dư nợ vay. Lãi suất được áp dụng cho năm đầu tiên là 4%/năm và được điều chỉnh hàng năm nhưng không vượt quá 5%/năm.

Khoản vay theo Hợp đồng vay vốn tín dụng số 197/16/HĐCV/101 ngày 10 tháng 6 năm 2016 giữa Ngân hàng TMCP Quốc Dân (NCB) và Công ty với hạn mức 105.200.000.000 đồng với mục đích hoàn vốn đầu tư và đầu tư dự án xây dựng “ Nhà kho chứa Urê đóng bao công suất 10.000 tấn tại Nhà máy Đạm Cà Mau”. Thời hạn vay 36 tháng kể từ ngày giải ngân đầu tiên. Lãi suất cho vay được xác định bằng bình quân lãi suất huy động dành cho cá nhân kỳ hạn 12 tháng trả lãi sau của năm ngân hàng: Ngân hàng TMCP Đầu tư và Phát triển Việt Nam (BIDV), Ngân hàng TMCP

Ngoại Thương (Vietcombank), Ngân hàng Nông nghiệp và Phát triển Nông thôn Việt Nam (Agribank), Ngân hàng TMCP Công Thương Việt Nam (Vietinbank) và NCB tại thời điểm điều chỉnh lãi suất cho vay cộng (+) biên độ 2%/năm.

Tài sản đảm bảo: Tập đoàn đã thế chấp giá trị tài sản cố định bao gồm nhà cửa và vật kiến trúc, máy móc, thiết bị của Nhà máy Đạm Cà Mau để đảm bảo cho các khoản vay ngân hàng nêu trên.

Tại ngày 28 tháng 01 năm 2011, PPC ký Hợp đồng vay dài hạn số 11160128/HĐTĐ với Ngân hàng Thương mại Cổ phần Công thương Việt Nam - Chi nhánh Bạc Liêu

với số tiền vay là 60.000.000.000 VND và không vượt quá 70% tổng chi phí đầu tư của Dự án “Đầu tư xây dựng Nhà máy Sản xuất Bao bì Dầu khí Bạc Liêu”. Thời hạn vay là 96 tháng kể từ ngày giải ngân đầu tiên. Khoản vay áp dụng phương thức lãi suất cho vay dài hạn thả nổi có điều chỉnh theo thời gian và được trả hàng tháng. Gốc vay sẽ được trả ngay sau khi hết thời gian ân hạn (12 tháng kể từ ngày giải ngân đầu tiên - ngày 04 tháng 7 năm 2011), sau đó sẽ được trả làm nhiều lần bắt đầu từ ngày 30 tháng 9 năm 2012 đến ngày 30 tháng 9 năm 2019. PPC sử dụng toàn bộ tài sản được hình thành từ Dự án “Đầu tư xây dựng Nhà máy Sản xuất Bao bì Dầu khí Bạc Liêu” để thế chấp cho khoản vay này.

Tại ngày 20 tháng 6 năm 2013, PPC ký Hợp đồng vay dài hạn số 57.140613/HĐTD với Ngân hàng Thương mại Cổ phần Công thương Việt Nam - Chi nhánh Bạc Liêu với số tiền vay là 3.500.000.000 VND và tổng dư nợ cho vay của tất cả các hợp đồng đang còn hiệu lực tại bất cứ thời điểm nào không được vượt quá 44.811.053.491 VND. Mục đích sử dụng tiền vay là bổ sung, mua sắm tài sản cố định. Thời hạn vay là 6 năm kể từ ngày giải ngân đầu tiên. Khoản vay áp dụng phương thức lãi suất cho vay dài hạn thả nổi có điều chỉnh theo thời gian và được trả hàng tháng. PPC sử dụng toàn bộ tài sản được hình thành từ vốn vay để thế chấp cho khoản vay này.

V.15 Vốn chủ sở hữu

	30/09/2017	01/01/2017
a) Chi tiết vốn góp của chủ sở hữu		
+ Tập đoàn Dầu khí Việt Nam	4.000.230.570.000	4.000.230.570.000
+ Các cổ đông khác	1.293.769.430.000	1.293.769.430.000
	5.294.000.000.000	5.294.000.000.000

b. Bảng đối chiếu biến động vốn của chủ sở hữu

Chi tiêu	Các khoản mục thuộc vốn chủ sở hữu				
	Vốn góp của chủ sở hữu	Quỹ đầu tư phát triển	LNST chưa phân phối	Lợi ích của cổ đông không kiểm soát	Cộng
Số dư đầu năm trước	5.294.000.000.000	372.637.865.219	543.413.599.711	23.141.314.690	6.233.192.779.620
- Tăng vốn trong năm trước				3.997.240.000	3.997.240.000
- Lãi trong năm trước			379.602.998.686	3.406.918.922	383.009.917.608
- Trích quỹ Đầu tư phát triển		42.508.097.294	(42.508.097.294)		
- Trích quỹ Khen thưởng phúc lợi			(52.183.111.923)	(758.951.494)	(52.942.063.417)
- Nộp về PVN Quỹ hỗ trợ sắp xếp DN		(286.574.832.277)			
- Chia cổ tức cho cổ đông			(423.520.000.000)	(3.997.240.000)	(427.517.240.000)
- Khác			85.298	(85.298)	
Số dư tại ngày 30/09/2016	5.294.000.000.000	128.571.130.236	404.805.474.478	25.789.196.820	5.853.165.801.534
Số dư tại ngày 01/01/2017	5.294.000.000.000	161.063.726.429	368.288.538.698	26.890.811.016	5.850.243.076.143
- Tăng vốn trong năm nay					
- Lãi trong năm nay			599.951.051.996	3.706.088.946	603.657.140.942
- Tăng khác					
- Chia cổ tức			(264.700.000.000)	(2.997.936.000)	(267.697.936.000)
- Tạm trích quỹ ĐTPF		72.845.200.975	(72.845.200.975)		
- Tạm trích quỹ KTPL			(46.672.380.682)	(1.007.745.582)	(47.680.126.264)
Số dư tại ngày 30/09/2017	5.294.000.000.000	233.908.927.404	584.022.009.038	26.591.218.379	6.138.522.154.821

	30/09/2017	01/01/2017
c) Cổ phiếu		
- Số lượng cổ phiếu đăng ký phát hành	529.400.000	529.400.000
- Số lượng cổ phiếu đã bán ra công chúng	529.400.000	529.400.000
+ Cổ phiếu phổ thông	529.400.000	529.400.000
- Số lượng cổ phiếu đang lưu hành	529.400.000	529.400.000
+ Cổ phiếu phổ thông	529.400.000	529.400.000
* Mệnh giá cổ phiếu đang lưu hành: 10.000 đồng		

	30/09/2017	01/01/2017
Lợi ích của cổ đông không kiểm soát		
Vốn điều lệ của công ty con	40.812.490.000	40.812.490.000
Trong đó:		
Vốn góp của Công ty	20.826.250.000	20.826.250.000
Vốn góp của cổ đông không kiểm soát	19.986.240.000	19.986.240.000
Tỷ lệ lợi ích của cổ đông không kiểm soát	48,97%	48,97%

Lợi ích của cổ đông không kiểm soát bằng tài sản thuần tại ngày kết thúc kỳ hoạt động như sau:

	30/09/2017	01/01/2017
Tổng tài sản	62.458.123.973	57.026.342.620
Tổng nợ phải trả	(35.866.905.594)	(30.135.531.604)
	26.591.218.379	26.890.811.016

Chi tiết như sau:

Vốn điều lệ	19.986.240.000	19.986.240.000
Các quỹ khác	2.750.413.754	1.848.770.291
Lợi nhuận sau thuế chưa phân phối	3.854.564.625	5.055.800.725

VI. Các thông tin bổ sung cho các khoản mục trình bày trong bảng kết quả kinh doanh

VI.01 Tổng doanh thu bán hàng và cung cấp dịch vụ

	Năm nay	Năm trước
- Doanh thu bán ure	3.771.917.235.926	3.082.663.280.707
+ Bán trong nước	3.320.013.816.000	2.896.932.064.100
+ Xuất khẩu	451.903.419.926	185.731.216.607
- Doanh thu bán Amo	101.451.003.847	70.349.528.209
- Doanh thu bán hàng hóa	400.132.524.222	53.759.221.373
- Doanh thu khác	69.651.202.540	16.912.000.000
Cộng	4.343.151.966.535	3.223.684.030.289

VI.02 Các khoản giảm trừ doanh thu	Năm nay	Năm trước
Trong đó:		
- Chiết khấu thương mại	143.103.047.862	58.997.204.502
- Giảm giá hàng bán	94.657.300	500.500.000
- Hàng bán bị trả lại	3.784.830.000	
Cộng	146.982.535.162	59.497.704.502

VI.03 Giá vốn hàng bán	Năm nay	Năm trước
- Giá vốn bán hàng hóa	382.606.911.168	34.764.256.309
- Giá vốn của ure	2.499.259.322.759	2.323.056.530.587
- Giá vốn của Amo	59.239.636.993	53.353.718.064
- Giá vốn khác	26.187.022.985	
Cộng	2.967.292.893.905	2.411.174.504.960

VI.04 Doanh thu hoạt động tài chính	Năm nay	Năm trước
- Lãi tiền gửi	112.671.817.673	119.533.756.904
- Lãi chênh lệch tỷ giá	7.761.551.531	122.539.995.403
Cộng	120.379.369.204	242.073.752.307

VI.05 Chi phí hoạt động tài chính	Năm nay	Năm trước
- Lãi tiền vay	139.964.022.760	154.811.953.030
- Lỗ chênh lệch tỷ giá	7.125.915.396	78.925.733.916
- Phí bảo lãnh	9.500.367.624	
- Chi phí khác	113.825.000	10.374.423.187
Cộng	156.704.130.780	244.112.110.133

VI.06 Chi phí bán hàng và quản lý doanh nghiệp	Năm nay	Năm trước
a) Chi phí bán hàng phát sinh trong kỳ		
- Chi phí vận chuyển, bốc xếp lưu kho	129.763.151.058	65.828.668.785
- Chi phí An sinh xã hội	41.200.000.000	35.500.000.003
- Chi phí quảng cáo, truyền thông	73.528.946.522	32.748.319.996
- Các khoản chi phí bán hàng khác	49.094.287.596	62.560.354.965
Cộng	293.586.385.176	196.637.343.749

b) Chi phí quản lý doanh nghiệp phát sinh trong kỳ		
- Chi phí nhân viên quản lý	64.574.671.273	48.043.503.750
- Chi phí khấu hao TSCĐ	21.370.484.589	20.035.467.914
- Lợi thế kinh doanh	34.884.881.816	34.884.881.816
- Phí quản lý phải nộp Tập đoàn	19.988.129.747	4.218.106.041
- Các khoản chi phí quản lý doanh nghiệp khác	122.473.875.712	59.719.038.181
Cộng	263.292.043.136	166.900.997.702

VI.08 Chi phí sản xuất, kinh doanh theo yếu tố

	Năm nay	
- Chi phí nguyên liệu, vật liệu	1.134.785.813.996	1.322.345.465.813
- Chi phí nhân công	295.926.536.626	259.590.549.596
- Chi phí khấu hao tài sản cố định	978.854.347.525	958.438.636.634
- Chi phí dịch vụ mua ngoài	303.618.225.195	237.359.742.684
- Chi phí khác bằng tiền	278.021.765.074	157.672.359.868
Cộng	2.991.206.688.416	2.935.406.754.595

VI.09 Chi phí thuế thu nhập doanh nghiệp hiện hành

	Năm nay	Năm trước
- Thuế thu nhập từ hoạt động sản xuất đậm (*)	30.985.821.923	19.772.016.747
- Thuế thu nhập từ hoạt động sản xuất bao bì (**)	1.131.323.217	773.017.249
- Thu nhập từ hoạt động khác	1.839.611.013	104.515.048
Cộng	33.956.756.153	20.649.549.044

(*) Theo Công văn số 4641/TCT-CS của Tổng Cục thuế ngày 02/12/2008 gửi Tập đoàn Dầu khí Việt Nam trả lời về việc ưu đãi thuế đối với Dự án Nhà máy Đạm Cà Mau, Công ty mẹ được hưởng ưu đãi thuế suất thuế thu nhập doanh nghiệp là 10% trong 15 năm kể từ khi bắt đầu hoạt động sản xuất kinh doanh, miễn thuế thu nhập doanh nghiệp trong 4 năm kể từ khi có thu nhập chịu thuế và giảm 50% số thuế phải nộp cho 9 năm tiếp theo. Năm 2017 là năm thứ hai Công ty được hưởng ưu đãi giảm 50% số thuế phải nộp đối với thu nhập từ hoạt động kinh doanh chính phát sinh từ Dự án Nhà máy Sản xuất Phân đạm Cà Mau.

Đối với hoạt động kinh doanh khác ngoài Dự án Nhà máy Sản xuất Phân đạm Cà Mau, Công ty có nghĩa vụ nộp thuế thu nhập doanh nghiệp theo thuế suất thuế thu nhập doanh nghiệp hiện hành tính trên thu nhập chịu thuế từ hoạt động kinh doanh khác.

(**) Thuế thu nhập doanh nghiệp của Công ty Cổ phần Bao bì Dầu khí Việt Nam (Công ty con – PPC) được áp dụng theo Quyết định số 22/2010/QĐ-UBND ngày 01/09/2010 của Ủy ban Nhân dân tỉnh Bạc Liêu về việc ban hành quy định chính sách khuyến khích, hỗ trợ và ưu đãi đầu tư trên địa bàn tỉnh Bạc Liêu và Giấy chứng nhận đầu tư số 60221000003 của Ban quản lý các khu công nghiệp tỉnh Bạc Liêu chứng nhận ngày 23/06/2013, PPC xác định được hưởng ưu đãi thuế thu nhập doanh nghiệp như sau: thuế suất ưu đãi 20% trong thời hạn 10 năm và miễn thuế 2 năm kể từ khi PPC có thu nhập chịu thuế (năm 2012), giảm 50% số thuế phải nộp trong 4 năm tiếp theo áp dụng đối với doanh nghiệp thành lập mới từ Dự án đầu tư tại địa bàn có điều kiện kinh tế - xã hội khó khăn. Năm 2017 là năm thứ tư PPC được hưởng ưu đãi giảm thuế 50% số thuế phải nộp.

Việc xác định thuế thu nhập doanh nghiệp căn cứ vào các quy định hiện hành về thuế. Tuy nhiên, những quy định này thay đổi theo từng thời kỳ và việc xác định sau cùng về thuế thu nhập doanh nghiệp tùy thuộc vào kết quả kiểm tra của cơ quan thuế có thẩm quyền.

	Năm nay	Năm trước
VI.10 Lãi cơ bản trên cổ phiếu		
Lợi nhuận sau thuế thu nhập doanh nghiệp	603.657.140.942	383.009.917.608
- Tạm trích Quỹ Khen thưởng phúc lợi	47.680.126.264	41.823.208.105
Lợi nhuận để tính lãi cơ bản trên cổ phiếu	555.977.014.678	341.186.709.593
Số cổ phiếu phổ thông lưu hành bình quân	529.400.000	529.400.000
Lãi cơ bản trên cổ phiếu	1.050	644

VII. Nghiệp vụ các bên liên quan


1. Danh sách các bên liên quan:

- ✓ *Chủ sở hữu*
- Tập đoàn Dầu khí Việt Nam.
- ✓ *Công ty con*
- Công ty Cổ phần Bao bì Dầu khí Việt Nam.
- ✓ *Chi nhánh*
- CN Công ty Cổ phần Phân bón Dầu khí Cà Mau – Ban QLDA chuyên ngành
- CN Công ty Cổ phần Phân bón Dầu khí Cà Mau – Trung tâm nghiên cứu – Phát triển
- ✓ *Các đơn vị cùng chủ sở hữu*
- Tổng Công ty Điện lực Dầu khí Việt Nam.
- Tổng Công ty Dung dịch Khoan và Hóa phẩm Dầu khí - Công ty Cổ phần.
- Công ty Cổ phần Dịch vụ Bảo vệ An ninh Dầu khí Việt Nam.
- Ngân hàng Thương mại Cổ phần Đại chúng Việt Nam.
- ✓ *Các đơn vị trong Tập đoàn Dầu khí Việt Nam (chủ sở hữu của Công ty)*
- Chi nhánh Viện Dầu khí Việt Nam - Trung tâm Nghiên cứu và Phát triển Chế biến Dầu khí.
- Chi nhánh Viện Dầu khí Việt Nam - Trung tâm Ứng dụng và Chuyển giao Công nghệ.
- Ban Quản lý Dự án Khí - Điện - Đạm Cà Mau.
- ✓ *Các đơn vị trong Tổng Công ty Phân bón và Hóa chất Dầu khí – Công ty cổ phần (cùng chủ sở hữu với Công ty)*
- Công ty Cổ phần Phân bón và Hóa chất Dầu khí Đông Nam Bộ.
- ✓ *Các đơn vị trong Tổng Công ty Vận tải Dầu khí (cùng chủ sở hữu với Công ty)*
- Công ty Cổ phần Vận tải Dầu khí Vũng Tàu.
- ✓ *Các đơn vị trong Công ty Cổ phần PVI (cùng chủ sở hữu với Công ty)*
- Tổng Công ty Bảo hiểm PVI - Chi nhánh Cà Mau.
- Công ty Bảo hiểm PVI Phía Nam.
- ✓ *Các đơn vị trong Tổng Công ty Cổ phần Xây lắp Dầu khí Việt Nam (cùng chủ sở hữu với Công ty)*
- Công ty Cổ phần Phát triển Đô thị Dầu khí.
- ✓ *Các đơn vị trong Tổng Công ty Công nghệ Năng lượng Dầu khí Việt Nam (cùng chủ sở hữu với Công ty)*
- Công ty TNHH MTV Kiểm định Kỹ thuật An toàn Dầu khí Việt Nam.
- ✓ *Các đơn vị trong Tổng Công ty Cổ phần khoan và Dịch vụ khoan Dầu khí*
- Công ty Cổ phần Thương mại và Dịch vụ Kỹ thuật Khoan Dầu khí.

VIII. Thông tin bổ sung cho các khoản mục trong Báo cáo lưu chuyển tiền tệ

1. Các giao dịch không bằng tiền ảnh hưởng đến BCLCTT trong tương lai.
2. Các khoản tiền do doanh nghiệp nắm giữ nhưng không được sử dụng.
3. Số tiền đi vay thực thu trong kỳ.
4. Số tiền đã thực trả gốc vay trong kỳ.


Cà Mau, ngày 24 tháng 10 năm 2017



ĐINH NHẬT DƯƠNG
Kế toán tổng hợp



ĐINH NHƯ CƯỜNG
Kế toán trưởng



LÊ NGỌC MINH TRÍ
Phó Tổng Giám đốc