

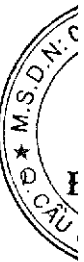


**DONG DO MARINE**

**CÔNG TY CỔ PHẦN HÀNG HẢI ĐÔNG ĐÔ  
DONG DO MARINE JOINT STOCK COMPANY**

**BÁO CÁO TÀI CHÍNH**  
***QUÝ II- 2017***

HÀ NỘI - NĂM 2017



## BẢNG CÂN ĐỐI KẾ TOÁN

Tại ngày 30 tháng 06 năm 2017

Đơn vị tính: VND

TÀI SẢN	Thuyết minh	30./06/2017	01/01/2017
<b>A TÀI SẢN NGẮN HẠN</b>		<b>46,333,212,161</b>	<b>43,693,784,486</b>
<b>I Tiền và các khoản tương đương tiền</b>		<b>7,612,270,073</b>	<b>6,244,682,544</b>
1 Tiền		7,612,270,073	6,244,682,544
2 Các khoản tương đương tiền		-	-
<b>II Các khoản đầu tư tài chính ngắn hạn</b>		<b>806,000,000</b>	<b>106,000,000</b>
1 Chứng khoán kinh doanh		-	-
2 Dự phòng giảm giá chứng khoán kinh doanh (*)		-	-
3 Đầu tư nắm giữ đến ngày đáo hạn		806,000,000	106,000,000
<b>III Các khoản phải thu ngắn hạn</b>		<b>20,660,448,061</b>	<b>20,408,119,331</b>
1 Phải thu ngắn hạn của khách hàng		15,378,826,316	13,531,648,295
2 Trả trước cho người bán ngắn hạn		413,575,665	2,992,491,262
3 Phải thu nội bộ ngắn hạn		-	-
4 Phải thu theo tiến độ kế hoạch hợp đồng xây dựng		-	-
5 Phải thu về cho vay ngắn hạn		-	-
6 Phải thu ngắn hạn khác		6,659,148,694	5,675,082,388
7 Dự phòng phải thu ngắn hạn khó đòi (*)		(1,791,102,614)	(1,791,102,614)
8 Tài sản thiếu chờ xử lý		-	-
<b>IV Hàng tồn kho</b>		<b>10,154,116,562</b>	<b>8,997,542,746</b>
1 Hàng tồn kho		10,154,116,562	8,997,542,746
2 Dự phòng giảm giá hàng tồn kho (*)		-	-
<b>V Tài sản ngắn hạn khác</b>		<b>7,100,377,465</b>	<b>7,937,439,865</b>
1 Chi phí trả trước ngắn hạn		147,719,921	497,157,208
2 Thuế GTGT được khấu trừ		6,950,665,678	7,438,290,791
3 Thuế và các khoản khác phải thu Nhà nước		1,991,866	1,991,866
4 Giao dịch mua bán lại trái phiếu chính phủ		-	-
5 Tài sản ngắn hạn khác		-	-
<b>B TÀI SẢN DÀI HẠN</b>		<b>813,704,906,544</b>	<b>852,442,160,355</b>
<b>I Các khoản phải thu dài hạn</b>		<b>182,376,047,789</b>	<b>185,514,584,414</b>
1 Phải thu dài hạn của khách hàng		2,841,438,773	2,844,247,820
2 Trả trước cho người bán dài hạn		428,596,635	3,969,586,122
3 Vốn kinh doanh của các đơn vị trực thuộc		-	-
4 Phải thu nội bộ dài hạn		-	-
5 Phải thu về cho vay dài hạn		-	-
6 Phải thu dài hạn khác		179,106,012,381	178,700,750,472
7 Dự phòng phải thu dài hạn khó đòi (*)		-	-

**BẢNG CÂN ĐỐI KẾ TOÁN**  
*Tại ngày 30 tháng 06 năm 2017*

Đơn vị tính: VND

TÀI SẢN	Thuyết minh	30./06/2017	01/01/2017
<b>II Tài sản cố định</b>		<b>607,570,142,778</b>	<b>648,656,244,609</b>
1 Tài sản cố định hữu hình		607,570,142,778	648,656,244,609
- Nguyên giá		1,264,201,360,781	1,264,201,360,781
- Giá trị hao mòn lũy kế (*)		(656,631,218,003)	(615,545,116,172)
2 Tài sản cố định thuê tài chính		-	-
- Nguyên giá		-	-
- Giá trị hao mòn lũy kế (*)		-	-
3 Tài sản cố định vô hình		-	-
- Nguyên giá		30,000,000	30,000,000
- Giá trị hao mòn lũy kế (*)		(30,000,000)	(30,000,000)
<b>III Bất động sản đầu tư</b>		-	-
- Nguyên giá		-	-
- Giá trị hao mòn lũy kế (*)		-	-
<b>IV Tài sản dở dang dài hạn</b>		<b>631,366,182</b>	<b>391,289,091</b>
1 Chi phí sản xuất, kinh doanh dở dang dài hạn		-	-
2 Chi phí xây dựng cơ bản dở dang		631,366,182	391,289,091
<b>V Các khoản đầu tư tài chính dài hạn</b>		-	-
1 Đầu tư vào công ty con		-	-
2 Đầu tư vào công ty liên kết, liên doanh		59,800,000,000	59,800,000,000
3 Đầu tư góp vốn vào đơn vị khác		-	-
4 Dự phòng đầu tư tài chính dài hạn (*)		(59,800,000,000)	(59,800,000,000)
5 Đầu tư nắm giữ đến ngày đáo hạn		-	-
<b>VI Tài sản dài hạn khác</b>		<b>23,127,349,795</b>	<b>17,880,042,241</b>
1. Chi phí trả trước dài hạn		23,127,349,795	17,880,042,241
2. Tài sản thuế thu nhập hoãn lại		-	-
3. Thiết bị, vật tư, phụ tùng thay thế dài hạn		-	-
4. Tài sản dài hạn khác		-	-
<b>TỔNG CỘNG TÀI SẢN</b>		<b>860,038,118,705</b>	<b>896,135,944,841</b>

**BẢNG CÂN ĐỐI KẾ TOÁN**  
*Tại ngày 30 tháng 06 năm 2017*

NGUỒN VỐN	Thuyết minh	Đơn vị tính: VND	
		30./06/2017	01/01/2017
<b>A NỢ PHẢI TRẢ</b>		<b>1,448,777,104,947</b>	<b>1,439,907,096,350</b>
<b>I Nợ ngắn hạn</b>		<b>83,107,682,547</b>	<b>88,660,731,599</b>
1 Phải trả người bán ngắn hạn		25,637,869,842	22,877,964,628
2 Người mua trả tiền trước ngắn hạn		1,742,933,292	1,616,187,192
3 Thuế và các khoản phải nộp Nhà nước		431,959,958	627,941,004
4 Phải trả người lao động		10,696,668,749	9,432,938,032
5 Chi phí phải trả ngắn hạn		-	-
6 Phải trả nội bộ ngắn hạn		-	-
7 Phải trả theo tiến độ kế hoạch hợp đồng xây dựng		-	-
8 Doanh thu chưa thực hiện ngắn hạn		2,983,835,556	4,313,071,403
9 Phải trả ngắn hạn khác		3,680,661,250	1,676,417,440
10 Vay và nợ thuê tài chính ngắn hạn		37,932,509,990	48,114,967,990
11 Dự phòng phải trả ngắn hạn		-	-
12 Quỹ khen thưởng, phúc lợi		1,243,910	1,243,910
13 Quỹ bình ổn giá		-	-
14 Giao dịch mua bán lại Trái phiếu Chính phủ		-	-
<b>II Nợ dài hạn</b>		<b>1,365,669,422,400</b>	<b>1,351,246,364,751</b>
1 Phải trả người bán dài hạn		12,545,186,010	16,063,531,345
2 Người mua trả tiền trước dài hạn		10,370,000	10,370,000
3 Chi phí phải trả dài hạn		350,123,967,379	330,809,342,584
4 Phải trả nội bộ về vốn kinh doanh		-	-
5 Phải trả nội bộ dài hạn		-	-
6 Doanh thu chưa thực hiện dài hạn		-	-
7 Phải trả dài hạn khác		299,183,778,846	299,226,843,291
8 Vay và nợ thuê tài chính dài hạn		703,806,120,165	705,136,277,531
9 Trái phiếu chuyển đổi		-	-
10 Cổ phiếu ưu đãi		-	-
11 Thuế thu nhập hoãn lại phải trả		-	-
12 Dự phòng phải trả dài hạn		-	-
13 Quỹ phát triển khoa học và công nghệ		-	-

<b>B VỐN CHỦ SỞ HỮU</b>	<b>(588,738,986,242)</b>	<b>(543,771,151,509)</b>
<b>I Vốn chủ sở hữu</b>	<b>(588,738,986,242)</b>	<b>(543,771,151,509)</b>
1 Vốn góp của chủ sở hữu	122,444,950,000	122,444,950,000
2 Thặng dư vốn cổ phần	4,621,485,000	4,621,485,000
3 Quyền chọn chuyển đổi trái phiếu	-	-
4 Vốn khác của chủ sở hữu	-	-
5 Cổ phiếu quỹ (*)	(30,000)	(30,000)
6 Chênh lệch đánh giá lại tài sản	-	-
7 Chênh lệch tỷ giá hối đoái	-	-
8 Quỹ đầu tư phát triển	9,303,967,442	9,303,967,442
9 Quỹ hỗ trợ sắp xếp doanh nghiệp	-	-
10 Quỹ khác thuộc vốn chủ sở hữu	-	-
11 Lợi nhuận sau thuế chưa phân phối	(725,109,358,684)	(680,141,523,951)
12 Nguồn vốn đầu tư xây dựng cơ bản	-	-
<b>II Nguồn kinh phí và quỹ khác</b>	<b>-</b>	<b>-</b>
2 Nguồn kinh phí	-	-
3 Nguồn kinh phí đã hình thành TSCĐ	-	-
<b>TỔNG CỘNG NGUỒN VỐN</b>	<b>860,038,118,705</b>	<b>896,135,944,841</b>

**CÁC CHỈ TIÊU NGOÀI BẢNG CÂN ĐỐI KẾ TOÁN**

Đơn vị tính: VND

Chỉ tiêu	Thuyết minh	30./06/2017	1/1/2017
1 Tài sản thuê ngoài		-	-
2 Vật tư, hàng hóa nhận giữ hộ, nhận gia công		-	-
3 Hàng hóa nhận bán hộ, nhận ký gửi, ký cược		-	-
4 Nợ khó đòi đã xử lý		-	-
5 Ngoại tệ các loại: + Đôla Mỹ (USD) + Đồng Euro (EUR)	USD	281,943.57	USD 152,394.50
6 Dự toán chi sự nghiệp, dự án		-	-

Người lập




Trần Kim Ân

Kế toán trưởng



Đoàn Minh An

Hà Nội, ngày 30 tháng 06 năm 2017  
Tổng giám đốc



Nguyễn Duy Luân

## BÁO CÁO KẾT QUẢ HOẠT ĐỘNG KINH DOANH

Quý II - Năm 2017

M S	Chỉ tiêu	Quý II		Lũy kế từ đầu năm	
		2017	2016	2017	2016
01	1 Doanh thu bán hàng và cung cấp dịch vụ	61,704,674,642	64,943,216,866	119,930,584,593	125,151,394,501
	Trong đó: Doanh thu hàng xuất khẩu				
02	2 Các khoản giảm trừ doanh thu				
10	3 Doanh thu thuần bán hàng và cung cấp dịch vụ	61,704,674,642	64,943,216,866	119,930,584,593	125,151,394,501
11	4 Giá vốn hàng bán	67,687,763,218	74,200,812,836	135,128,116,741	143,066,235,546
20	5 Lợi nhuận gộp về bán hàng và cung cấp dịch vụ	-5,983,088,576	-9,257,595,970	-15,197,532,148	-17,914,841,045
21	6 Doanh thu hoạt động tài chính	326,542,265	7,059,292	739,034,015	4,834,232,483
22	7 Chi phí tài chính	9,952,985,620	13,164,998,850	19,421,798,766	25,218,422,845
23	Trong đó: Chi phí lãi vay	9,952,985,620	9,977,269,089	19,421,798,766	19,672,047,302
24	8 Chi phí bán hàng				
25	9 Chi phí quản lý doanh nghiệp	4,558,078,215	5,106,875,956	8,929,796,531	9,933,334,538
30	10 Lợi nhuận thuần từ hoạt động kinh doanh	-20,167,610,146	-27,522,411,484	-42,810,093,430	-48,232,365,945
31	11 Thu nhập khác	150,000,000	473,728,254	150,000,000	4,417,758,886
32	12 Chi phí khác	49,523,121	68,467,988	1,915,741,303	169,968,000
40	13 Lợi nhuận khác	100,476,879	405,260,266	-1,765,741,303	4,247,790,886
50	14 Tổng lợi nhuận kế toán trước thuế	-20,067,133,267	-27,117,151,218	-44,575,834,733	-43,984,575,059
51	15 Chi phí thuế TNDN hiện hành				
52	16 Chi phí thuế TNDN hoãn lại				
60	17 Lợi nhuận sau thuế TNDN	-20,067,133,267	-27,117,151,218	-44,575,834,733	-43,984,575,059

Người lập



Trần Kim Ân

Kế toán trưởng



Đoàn Minh An

Hà Nội, ngày 30 tháng 06 năm 2017

Tổng giám đốc



Nguyễn Duy Luân



**BÁO CÁO LƯU CHUYỂN TIỀN TỆ**  
(Theo phương pháp trực tiếp)

Đơn vị tính: VND

MS	CHỈ TIÊU	Luỹ kế từ đầu năm	
		2017	2016
<b>I. Lưu chuyển tiền từ hoạt động kinh doanh</b>			
01	1. Tiền thu từ bán hàng, cung cấp dịch vụ và doanh thu	118,259,661,086	124,718,780,649
02	2. Tiền chi trả cho người cung cấp hàng hóa và dịch vụ	(62,505,426,281)	(84,617,923,106)
03	3. Tiền chi trả cho người lao động	(31,724,281,740)	(30,900,723,477)
04	4. Tiền chi trả lãi vay	(75,416,000)	(75,834,000)
05	5. Tiền chi nộp thuế	(160,580,846)	(324,591,500)
06	6. Tiền thu khác từ hoạt động kinh doanh	12,921,781,626	12,688,337,632
07	7. Tiền chi khác cho hoạt động kinh doanh	(23,559,413,572)	(22,980,535,238)
20	<b>Lưu chuyển tiền thuần từ hoạt động kinh doanh</b>	<b>13,156,324,273</b>	<b>(1,492,489,040)</b>
<b>II. Lưu chuyển tiền từ hoạt động đầu tư</b>			
21	1. Tiền chi để mua sắm, XD TSCĐ và các TSDH khác	(258,400,000)	(14,600,000)
22	2. Tiền thu từ thanh lý, nhượng bán TSCĐ và các TSDH		
23	3. Tiền chi cho vay, mua các công cụ nợ của đơn vị khác	(700,000,000)	
24	4. Tiền thu hồi cho vay, bán lại các công cụ nợ của ĐV	-	
25	5. Tiền chi đầu tư góp vốn vào đơn vị khác	-	
26	6. Tiền thu hồi đầu tư góp vốn vào đơn vị khác	-	
27	7. Tiền thu lãi cho vay, cổ tức và lợi nhuận được chia	5,311,944	10,795,785
30	<b>Lưu chuyển tiền thuần từ hoạt động đầu tư</b>	<b>(953,088,056)</b>	<b>(3,804,215)</b>
<b>III. Lưu chuyển tiền từ hoạt động tài chính</b>			
31	1. Tiền thu từ phát hành cổ phiếu, nhận vốn góp của CSH	-	
32	2. Tiền chi trả vốn góp cho các CSH, mua lại cổ phiếu của doanh nghiệp đã phát hành	-	
33	3. Tiền vay ngắn hạn, dài hạn nhận được	-	
34	4. Tiền chi trả nợ gốc vay	(10,725,148,000)	(4,732,269,264)
35	5. Tiền chi trả nợ thuê tài chính	-	
36	6. Cổ tức, lợi nhuận đã trả cho chủ sở hữu	-	
40	<b>Lưu chuyển tiền thuần từ hoạt động tài chính</b>	<b>(10,725,148,000)</b>	<b>(4,732,269,264)</b>
50	<b>Lưu chuyển tiền thuần trong kỳ</b>	<b>1,478,088,217</b>	<b>(6,228,562,519)</b>
60	<b>Tiền và tương đương tiền đầu kỳ</b>	<b>6,244,682,544</b>	<b>10,631,233,668</b>
61	Ảnh hưởng của thay đổi tỷ giá hối đoái quy đổi ngoại tệ	(110,500,688)	(157,566,487)
70	<b>Tiền và tương đương tiền cuối kỳ</b>	<b>7,612,270,073</b>	<b>4,245,104,662</b>

Hà Nội, ngày 30 tháng 06 năm 2017

Người lập

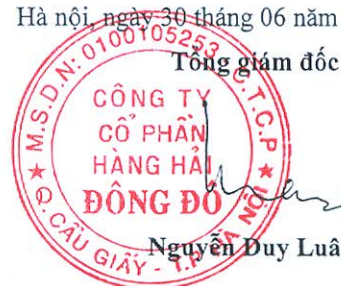


Trần Kim Ân

Kế toán trưởng



Đoàn Minh An



Tổng giám đốc

Nguyễn Duy Luân

## BẢN THUYẾT MINH BÁO CÁO TÀI CHÍNH

Quý II- Năm 2017

### I. ĐẶC ĐIỂM HOẠT ĐỘNG DOANH NGHIỆP

#### Hình thức sở hữu vốn

Công ty Cổ phần Hàng hải Đông Đô được cổ phần hoá từ doanh nghiệp nhà nước là Công ty Hàng hải Đông Đô theo Quyết định số 2315 ngày 30/10/2006 của Bộ trưởng Bộ Giao thông vận tải và được cấp Giấy chứng nhận đăng ký kinh doanh số 0100105253 ngày 06/11/2015 ( đăng ký thay đổi lần 4) do Sở kế hoạch và Đầu tư thành phố Hà Nội cấp.

#### Lĩnh vực kinh doanh

Dịch vụ vận tải đường bộ và đường biển

#### Ngành nghề kinh doanh

Theo Giấy chứng nhận đăng ký kinh doanh số 0100105253 ngày 06/11/2015 ( đăng ký thay đổi lần 4), lĩnh vực hoạt động kinh doanh của Công ty là:

- Vận chuyển hàng hoá bằng đường thuỷ;
- Đại lý xăng dầu và vật tư kỹ thuật, sửa chữa, duy tu, bảo dưỡng xe máy và các phương tiện thiết bị kỹ thuật thuỷ bộ khác;
- Đại lý hàng hoá;
- Kinh doanh xếp dỡ kho và bãi cảng;
- Kinh doanh vật tư thiết bị hàng hoá;
- Trục vớt cứu hộ;
- Đại lý tàu biển và môi giới hàng hải;
- Tổ chức nạo vét vùng nước cảng và khu vực lân cận, kết hợp tận thu đất cát sản phẩm trong quá trình nạo vét;
- Khai thác vật liệu xây dựng các loại;
- Xây dựng các công trình dân dụng, kho tàng, bến bãi thuộc nhóm C;
- Xây lắp các cầu kiện công trình;
- Thi công nền móng mặt đường bộ, đào đắp, san lấp mặt bằng, tạo bãi và các dịch vụ xây dựng cơ bản khác;
- Đại lý và môi giới vận chuyển hàng hoá;
- Vận chuyển hàng hoá bằng đường bộ;
- Kinh doanh dịch vụ nhà hàng và du lịch lữ hành
- Cung ứng thuyền viên (không bao gồm giới thiệu, tuyển chọn, cung ứng nhân lực cho các doanh nghiệp có chức năng xuất khẩu lao động);
- Đào tạo bổ sung, tu nghiệp định kỳ, bồi dưỡng nâng cao trình độ, cập nhật kiến thức, kỹ năng cho thuyền viên.

### 2. CHẾ ĐỘ VÀ CHÍNH SÁCH KẾ TOÁN ÁP DỤNG TẠI CÔNG TY

#### Kỳ kế toán, đơn vị tiền tệ sử dụng trong kế toán

Kỳ kế toán năm của Công ty bắt đầu từ ngày 01/01 và kết thúc vào ngày 31/12 hàng năm.

Đơn vị tiền tệ sử dụng trong ghi chép kế toán là đồng Việt Nam (VND)

#### Chuẩn mực và Chế độ kế toán áp dụng

##### Chế độ kế toán áp dụng

Công ty áp dụng Chế độ Kế toán doanh nghiệp ban hành theo Thông tư số 200/2014/TT-BTC, ngày 22/12/2014 của Bộ Tài chính.



*Tuyên bố về việc tuân thủ Chuẩn mực kế toán và Chế độ kế toán*

Công ty đã áp dụng các Chuẩn mực kế toán Việt Nam và các văn bản hướng dẫn Chuẩn mực do Nhà nước đã ban hành. Các báo cáo tài chính được lập và trình bày theo đúng mọi quy định của từng chuẩn mực, thông tư hướng dẫn thực hiện chuẩn mực và Chế độ kế toán hiện hành đang áp dụng.

*Hình thức kế toán áp dụng*

Công ty áp dụng hình thức kế toán Nhật ký chung trên phần mềm kế toán

**Nguyên tắc ghi nhận các khoản tiền và các khoản tương đương tiền**

Các nghiệp vụ kinh tế phát sinh bằng ngoại tệ được quy đổi ra đồng Việt Nam theo tỷ giá giao dịch thực tế tại thời điểm phát sinh nghiệp vụ. Tại thời điểm cuối năm các khoản mục tiền tệ có gốc ngoại tệ được quy đổi theo tỷ giá bình quân liên ngân hàng do Ngân hàng Nhà nước Việt Nam công bố vào ngày kết thúc niên độ kế toán.

Chênh lệch tỷ giá thực tế phát sinh trong kỳ và chênh lệch tỷ giá do đánh giá lại số dư các khoản mục tiền tệ tại thời điểm cuối năm được kết chuyển vào doanh thu hoặc chi phí tài chính trong năm tài chính (theo TT 179/2012/TT-BTC)

Các khoản đầu tư ngắn hạn không quá 3 tháng có khả năng chuyển đổi dễ dàng thành tiền và không có nhiều rủi ro trong chuyển đổi thành tiền kể từ ngày mua khoản đầu tư đó tại thời điểm báo cáo.

**Nguyên tắc ghi nhận hàng tồn kho**

Hàng tồn kho được tính theo giá gốc. Trường hợp giá trị thuần có thể thực hiện được thấp hơn giá gốc thì phải tính theo giá trị thuần có thể thực hiện được. Giá gốc hàng tồn kho bao gồm chi phí mua, chi phí chế biến và các chi phí liên quan trực tiếp khác phát sinh để có được hàng tồn kho ở địa điểm và trạng thái hiện tại.

Hàng tồn kho được hạch toán theo phương pháp kiểm kê định kỳ.

Dự phòng giảm giá hàng tồn kho được lập vào thời điểm cuối năm là số chênh lệch giữa giá gốc của hàng tồn kho lớn hơn giá trị thuần có thể thực hiện được của chúng.

**Nguyên tắc ghi nhận và khấu hao tài sản cố định**

Tài sản cố định hữu hình, tài sản cố định vô hình được ghi nhận theo giá gốc. Trong quá trình sử dụng, tài sản cố định hữu hình, tài sản cố định vô hình được ghi nhận theo nguyên giá, hao mòn lũy kế và giá trị còn lại. Việc quản lý, sử dụng và trích khấu hao TSCĐ được áp dụng theo Thông tư số 45/2013/TT - BTC, ngày 25/04/2013.

Khấu hao được trích theo phương pháp đường thẳng. Thời gian khấu hao được ước tính như sau:

- Nhà cửa, vật kiến trúc	10 - 50 năm
- Máy móc thiết bị	5 - 16 năm
- Phương tiện vận tải	7 - 15 năm
- Thiết bị, dụng cụ quản lý	5 - 10 năm

**Nguyên tắc ghi nhận và phân bổ chi phí trả trước**

Các chi phí trả trước chỉ liên quan đến chi phí sản xuất kinh doanh năm tài chính hiện tại được ghi nhận là chi phí trả trước ngắn hạn và được tính vào chi phí sản xuất kinh doanh trong năm tài chính.

Các chi phí sau đây đã phát sinh trong năm tài chính nhưng được hạch toán vào chi phí trả trước dài hạn để phân bổ dần vào kết quả hoạt động kinh doanh trong nhiều năm:

- Chi phí thành lập;
- Chi phí trước hoạt động/ chi phí chuẩn bị sản xuất (bao gồm các chi phí đào tạo);
- Chi phí chuyên địa điểm, chi phí tổ chức lại doanh nghiệp;
- Chi phí chạy thử có tải, sản xuất thử phát sinh lớn;
- Công cụ dụng cụ xuất dùng có giá trị lớn;
- Lỗi chênh lệch tỷ giá của giai đoạn đầu tư xây dựng cơ bản;
- Chi phí sửa chữa lớn tài sản cố định phát sinh một lần quá lớn.

Việc tính và phân bổ chi phí trả trước dài hạn vào chi phí sản xuất kinh doanh từng kỳ hạch toán được căn cứ vào tính chất, mức độ từng loại chi phí để chọn phương pháp và tiêu thức phân bổ hợp lý. Chi phí trả trước được phân bổ dần vào chi phí sản xuất kinh doanh theo phương pháp đường thẳng.

#### **Nguyên tắc ghi nhận chi phí phải trả**

Các khoản chi phí thực tế chưa phát sinh nhưng được trích trước vào chi phí sản xuất, kinh doanh trong kỳ để đảm bảo khi chi phí phát sinh thực tế không gây đột biến cho chi phí sản xuất kinh doanh trên cơ sở đảm bảo nguyên tắc phù hợp giữa doanh thu và chi phí. Khi các chi phí đó phát sinh, nếu có chênh lệch với số đã trích, kế toán tiến hành ghi bổ sung hoặc ghi giảm chi phí tương ứng với phần chênh lệch.

#### **Nguyên tắc ghi nhận vốn chủ sở hữu**

Vốn đầu tư của chủ sở hữu được ghi nhận theo số vốn thực góp của chủ sở hữu.

Vốn khác của chủ sở hữu được ghi theo giá trị còn lại giữa giá trị hợp lý của các tài sản mà doanh nghiệp được các tổ chức, cá nhân khác tặng, biếu sau khi trừ (-) các khoản thuế phải nộp (nếu có) liên quan đến các tài sản được tặng, biếu này; và khoản bổ sung từ kết quả hoạt động kinh doanh.

Lợi nhuận sau thuế chưa phân phối là số lợi nhuận từ các hoạt động của doanh nghiệp sau khi trừ (-) các khoản điều chỉnh do áp dụng hồi tố thay đổi chính sách kế toán và điều chỉnh hồi tố sai sót trọng yếu của các năm trước.

#### **Nguyên tắc và phương pháp ghi nhận doanh thu**

##### *Doanh thu bán hàng*

Doanh thu bán hàng được ghi nhận khi đồng thời thỏa mãn các điều kiện sau:

- Phần lớn rủi ro và lợi ích gắn liền với quyền sở hữu sản phẩm hoặc hàng hóa đã được chuyển giao cho người mua;
- Công ty không còn nắm giữ quyền quản lý hàng hóa như người sở hữu hàng hóa hoặc quyền kiểm soát hàng hóa;
- Doanh thu được xác định tương đối chắc chắn;
- Công ty đã thu được hoặc sẽ thu được lợi ích kinh tế từ giao dịch bán hàng;
- Xác định được chi phí liên quan đến giao dịch bán hàng.

##### *Doanh thu cung cấp dịch vụ*

Doanh thu cung cấp dịch vụ được ghi nhận khi kết quả của giao dịch đó được xác định một cách đáng tin cậy. Trường hợp việc cung cấp dịch vụ liên quan đến nhiều kỳ thì doanh thu được ghi nhận trong kỳ theo kết quả phân công việc đã hoàn thành vào ngày lập Bảng Cân đối kế toán của kỳ đó. Kết quả của giao dịch cung cấp dịch vụ được xác định khi thỏa mãn các điều kiện sau:

- Doanh thu được xác định tương đối chắc chắn;
- Có khả năng thu được lợi ích kinh tế từ giao dịch cung cấp dịch vụ đó;
- Xác định được phần công việc đã hoàn thành vào ngày lập Bảng cân đối kế toán;
- Xác định được chi phí phát sinh cho giao dịch và chi phí để hoàn thành giao dịch cung cấp dịch vụ đó.

Phần công việc cung cấp dịch vụ đã hoàn thành được xác định theo phương pháp đánh giá công việc hoàn thành.

##### *Doanh thu hoạt động tài chính*

Doanh thu phát sinh từ tiền lãi, tiền bản quyền, cổ tức, lợi nhuận được chia và các khoản doanh thu hoạt động tài chính khác được ghi nhận khi thỏa mãn đồng thời hai (2) điều kiện sau:

- Có khả năng thu được lợi ích kinh tế từ giao dịch đó;
- Doanh thu được xác định tương đối chắc chắn.

Cổ tức, lợi nhuận được chia được ghi nhận khi Công ty được quyền nhận cổ tức hoặc được quyền nhận lợi nhuận từ việc góp vốn.

#### **Nguyên tắc và phương pháp ghi nhận chi phí tài chính**

Các khoản chi phí được ghi nhận vào chi phí tài chính gồm:

- Chi phí hoặc các khoản lỗ liên quan đến các hoạt động đầu tư tài chính;
- Chi phí cho vay và đi vay vốn;
- Các khoản lỗ do thay đổi tỷ giá hối đoái của các nghiệp vụ phát sinh liên quan đến ngoại tệ;
- Dự phòng giảm giá đầu tư chứng khoán.

Các khoản trên được ghi nhận theo tổng số phát sinh trong kỳ, không bù trừ với doanh thu hoạt động tài chính.

#### **Nguyên tắc và phương pháp ghi nhận chi phí thuế thu nhập doanh nghiệp hiện hành, chi phí thuế thu nhập doanh nghiệp hoãn lại**

Chi phí thuế thu nhập doanh nghiệp hiện hành được xác định trên cơ sở thu nhập chịu thuế và thuế suất thuế TNDN trong năm hiện hành.

Chi phí thuế thu nhập doanh nghiệp hoãn lại được xác định trên cơ sở số chênh lệch tạm thời được khấu trừ, số chênh lệch tạm thời chịu thuế và thuế suất thuế TNDN.

Công ty Cổ phần Hàng hải Đông Đô được chuyển thành Công ty cổ phần theo Quyết định số 2315 ngày 30/10/2006 của Bộ trưởng Bộ Giao thông vận tải. Năm 2007 là năm đầu tiên đơn vị hoạt động dưới hình thức Công ty cổ phần và được hưởng ưu đãi như doanh nghiệp mới thành lập theo quy định của pháp luật về khuyến khích đầu tư tại Nghị định 187/NĐ-CP ngày 16/11/2004 của Chính phủ. Do đó, Công ty Cổ phần Hàng hải Đông Đô được miễn thuế 2 năm kể từ khi có thu nhập chịu thuế và giảm 50% số thuế phải nộp trong 02 năm tiếp theo

## **II. THÔNG TIN BỔ SUNG CHO CÁC KHOẢN MỤC TRÊN BẢNG CÂN ĐỐI KẾ TOÁN**

1 TIỀN

	30/06/2017 VND	01/01/2017 VND
Tiền mặt	420,497,537	459,536,521
Tiền gửi ngân hàng	7,191,772,536	5,785,146,023
Tiền đang chuyển	-	-
<b>Cộng</b>	<b>7,612,270,073</b>	<b>6,244,682,544</b>

2 CÁC KHOẢN ĐẦU TƯ TÀI CHÍNH NGẮN HẠN

Đầu tư nắm giữ đến ngày đáo hạn  
- Tiền gửi có kỳ hạn

	30/06/2017 VND	01/01/2017 VND
--	-------------------	-------------------

3 PHẢI THU KHÁCH HÀNG

a. Phải thu ngắn hạn

Công ty CP vận tải & xếp dỡ Hải An  
Công ty CP vận tải & thương mại quốc tế  
Công ty CP vận tải biển Việt Nam  
Phải thu khách hàng khác

b. Phải thu dài hạn

Công ty CP vận tải Container Đông Đô  
Công ty SL Shipping PTE LTD  
Công ty CP Phát triển Hàng hải Đông Đô  
Phải thu khách hàng khác

**Cộng**

Số cuối năm		Số đầu năm	
Giá trị	Dự phòng	Giá trị	Dự phòng
<b>15,378,826,316</b>		<b>13,531,648,295</b>	
1,720,810,301		1,005,360,581	
3,913,520,158		5,720,783,831	
2,567,656,850			
7,176,839,007		6,805,503,883	
<b>2,841,438,772</b>	<b>(1,791,102,614)</b>	<b>2,844,247,820</b>	<b>(1,791,102,614)</b>
797,459,392	(797,459,392)	797,459,392	(797,459,392)
583,273,658	(583,273,658)	583,273,658	(583,273,658)
355,606,229	(355,606,229)	355,606,229	(355,606,229)
1,105,099,493	(54,763,335)	1,107,908,541	(54,763,335)
<b>18,220,265,088</b>	<b>(1,791,102,614)</b>	<b>16,375,896,115</b>	<b>(1,791,102,614)</b>

c. Phải thu khách hàng là các bên liên quan

Công ty CP Phát triển Hàng hải Đông Đô  
Công ty CP vận tải Container Đông Đô

Mối quan hệ

Cùng T. Công ty  
Cùng T. Công ty

Số đầu năm

355,606,229  
797,459,392

Số cuối năm

355,606,229  
797,459,392

4 TRẢ TRƯỚC CHO NGƯỜI BÁN

Trả trước người bán ngắn hạn  
Trả trước người bán dài hạn

**Cộng**

Số cuối năm		Số đầu năm	
Giá trị	Dự phòng	Giá trị	Dự phòng
413,575,665		2,992,491,262	
428,596,635		3,969,586,122	
<b>842,172,300</b>		<b>6,962,077,384</b>	

5 CÁC KHOẢN PHẢI THU KHÁC

a. Phải thu ngắn hạn khác

Bảo hiểm xã hội - Đội tàu  
Tạm ứng  
Ký cược, ký quỹ ngắn hạn  
Phải thu tàu APOLONEO & DENEBO  
Phải thu ngắn hạn khác

**Cộng**

	30/06/2017 VND	01/01/2017 VND
--	-------------------	-------------------

134,674,792	160,145,807
3,000,655,319	2,066,189,164
30,000,000	30,000,000
304,033,698	345,282,775
3,189,784,885	3,073,464,647
<b>6,659,148,694</b>	<b>5,675,082,388</b>

b. Phải thu dài hạn khác	30/06/2017	01/01/2017
	VND	VND
Tài sản thiếu chờ xử lý	4,294,249	4,294,248
Tiền lãi khoản ký quỹ XKLD	312,000,000	312,000,000
Chi phí xây dựng cơ bản dở dang - giá trị Ụ nổi	17,021,517,990	17,021,517,990
Phải thu khác	161,768,200,142	161,362,938,233
<i>Cho vay Công ty CP Phát triển Hàng hải Đông Đô</i>		
<i>Công ty TNHH sửa chữa tàu biển Vinalines Đông Đô</i>	1,245,722,926	1,245,722,926
<i>Giá trị còn lại của tàu Đông Mai</i>	158,710,066,366	158,710,066,366
<i>Khác</i>	1,812,410,850	1,407,148,941
<b>Cộng</b>	<b>179,106,012,381</b>	<b>178,700,750,471</b>

## 6 CHI TIẾT NỢ XẤU

	Số cuối năm		Số đầu năm	
	Giá gốc	GT có thể thu hồi	Giá gốc	GT có thể thu hồi
	VND	VND	VND	VND
<b>- Dự phòng phải thu dài hạn</b>				
<i>Quá hạn trên 3 năm</i>				
Công ty TNHH Vận tải Thành Cường	22,912,500		22,912,500	
Công ty CP Phát triển Hàng hải Đông Đô	355,606,229		355,606,229	
Công ty CP Vận tải Container Đông Đô	797,459,392		797,459,392	
Maldives Natianl Shipping Limited	181,491,335	181,491,335	181,491,335	181,491,335
Mihaud International Co., Ltd	10,216,500		10,216,500	
Shui Fong Pte., Ltd	21,634,334		21,634,334	
Shipping Land Pte., Ltd	583,273,658		583,273,658	
<b>- Dự phòng phải thu ngắn hạn</b>				
<b>Cộng</b>	<b>1,972,593,948</b>	<b>181,491,335</b>	<b>1,972,593,948</b>	<b>181,491,335</b>

7 HÀNG TỒN KHO	30/06/2017	01/01/2017
	VND	VND
Hàng mua đang đi đường	-	-
Nguyên liệu, vật liệu	10,154,116,562	8,997,542,746
Công cụ, dụng cụ	-	-
Thành phẩm	-	-
Hàng hoá	-	-
<b>Cộng</b>	<b>10,154,116,562</b>	<b>8,997,542,746</b>

## 8 THUẾ VÀ CÁC KHOẢN PHẢI THU NHÀ NƯỚC

	30/06/2017	01/01/2017
	VND	VND
<i>Thuế và các khoản phải thu Nhà nước</i>	1,991,866	1,991,866
<b>Cộng</b>	<b>1,991,866</b>	<b>1,991,866</b>

## 9 CHI PHÍ XÂY DỰNG CƠ BẢN DỒ DANG



	30/06/2017 VND	01/01/2017 VND
Xây dựng cơ bản dở dang	631,366,182	391,289,091
<b>Cộng</b>	<b>631,366,182</b>	<b>391,289,091</b>

# TĂNG GIẢM TÀI SẢN CÓ ĐỊNH HỮU HÌNH ( chi tiết xem Phụ lục 1)

# TĂNG GIẢM TÀI SẢN CÓ ĐỊNH VÔ HÌNH

Khoản mục	Quyền sử dụng đất	Bản quyền sáng tạo	Phần mềm vi tính	Nhãn hiệu hàng hoá	Cộng
<b>I. Nguyên giá TSCĐ</b>					
1. Số dư đầu năm			30,000,000		30,000,000
2. Số tăng trong năm					
- Mua trong năm					
- Tạo ra từ nội bộ DN					
- Hợp nhất kinh doanh					
- Tăng khác					
3. Số giảm trong kỳ					
- Thanh lý, nhượng bán					
- Giảm khác					
4. Số dư cuối năm			30,000,000		30,000,000
<b>II. Giá trị hao mòn lũy kế</b>					
1. Số dư đầu năm			30,000,000		30,000,000
2. Số tăng trong năm					
- Khấu hao trong năm					
- Tăng khác					
3. Giảm trong năm					
- Thanh lý					
- Giảm khác					
4. Số dư cuối năm			30,000,000		30,000,000
<b>III Giá trị còn lại</b>					
1. Tại ngày đầu năm					
2. Tại ngày cuối năm					

# CÁC KHOẢN ĐẦU TƯ TÀI CHÍNH DÀI HẠN

	30/06/2017 VND	01/01/2017 VND
Đầu tư vào công ty liên doanh, liên kết	59,800,000,000	59,800,000,000
- Công ty DongDo Marine Japan Co.,LTD		
- Công ty CP vận tải Container Đông Đô- Cảng Hải Phòng	6,300,000,000	6,300,000,000
- Công ty CP phát triển hàng hải Đông Đô	4,500,000,000	4,500,000,000
- Công ty sửa chữa tàu biển Vinalines-DongDo	49,000,000,000	49,000,000,000
<b>Cộng</b>	<b>59,800,000,000</b>	<b>59,800,000,000</b>

Dự phòng giảm giá đầu tư tài chính dài hạn

- Công ty CP vận tải Container Đông Đô- Cảng Hải Phòng	6,300,000,000	6,300,000,000
- Công ty CP phát triển hàng hải Đông Đô	4,500,000,000	4,500,000,000
- Công ty sửa chữa tàu biển Vinalines-DongDo	49,000,000,000	49,000,000,000
<b>Cộng</b>	<b>59,800,000,000</b>	<b>59,800,000,000</b>

# CHI PHÍ TRẢ TRƯỚC

a. Ngắn hạn

	30/06/2017 VND	01/01/2017 VND
Phí treo cờ PANAMA năm 2015		
Chi phí thuê nhà ( Tập thể)		
Phí bảo hiểm tai nạn thuyền viên		
Bảo hiểm P&I & Hull	147,719,921	497,157,208
<b>Cộng</b>	<b>147,719,005</b>	<b>497,157,208</b>

**b. Dài hạn**

	30/06/2017 VND	01/01/2017 VND
Phí bảo hiểm tai nạn thuyền viên		71.809.138
Chi phí sửa chữa lớn - Đội tàu	22,609,315,055	17,561,403,440
Chi phí văn phòng	82,810,845	46,082,598
Khác	435,223,895	200,747,065
<b>Cộng</b>	<b>23,127,349,795</b>	<b>17,880,042,241</b>

**# VAY VÀ NỢ NGẮN HẠN**

	30/06/2017 VND	01/01/2017 VND
Vay ngắn hạn	1,250,000,000	1,250,000,000
Nợ dài hạn đến hạn trả	36,682,509,990	46,864,967,990
<b>Cộng</b>	<b>37,932,509,990</b>	<b>48,114,967,990</b>

**# PHẢI TRẢ NGƯỜI BÁN**

**a. Phải trả người bán**

	Số cuối năm		Số đầu năm	
	Giá trị	Số có k.năng trả r	Giá trị	Số có k.năng trả nợ
Công ty cổ phần Sơn Hải Phòng	184,168,047	184,168,047	592,646,479	592,646,479
Công ty CP thương mại và Dịch vụ Vosco	1,219,144,700	1,219,144,700		
BMS United Bankers ( Asia ) Pte Ltd	2,441,287,827	2,441,287,827		
Công ty VTB Minh Hưng ( Marine Coatings)	1,262,179,599	1,262,179,599		
Công ty CP TM và Dịch vụ Dầu khí PCT	2,240,684,105	2,240,684,105	3,191,975,286	3,191,975,286
Công ty TNHH MTV Đóng tàu Hạ Long	9,500,000,000	9,500,000,000	9,500,000,000	9,500,000,000
Công ty CP công trình đường thủy VINA WACO	1,098,520,200	1,098,520,200	1,098,520,200	1,098,520,200
VLK Marine Corporation	1,101,134,624	1,101,134,624	707,839,122	707,839,122
Tổng công ty Ba Sơn - Công ty TNHH MTV	999,996,970	999,996,970	1,199,996,970	1,199,996,970
Chi cục Đăng kiểm 10	1,246,005,211	1,246,005,211	1,020,156,731	1,020,156,731
Công ty TNHH đầu tư thương mại Đức Giang	91,666,761	91,666,761	563,219,265	563,219,265
Công ty CP xuất nhập khẩu Kim Việt	652,894,362	652,894,362	648,353,970	648,353,970
Công ty Đại Minh	1,406,765,513	1,406,765,513	1,093,761,174	1,326,098,165
Zhoushan Xinya Shipyard Co., Ltd	4,195,645,740	4,195,645,740		

Nhà cung cấp khác	10,542,962,193	10,542,962,193	19,325,026,776	19,325,026,776
<b>Cộng</b>	<b>38,183,055,852</b>	<b>38,183,055,852</b>	<b>38,941,495,973</b>	<b>38,941,495,973</b>
<b>b Phải trả người bán là các bên liên quan</b>	<b>Mối quan hệ</b>	<b>Số đầu năm</b>	<b>Số cuối năm</b>	
Công ty sửa chữa Tàu biển Vinaline Đông Đô	Công ty liên kết	<u>97,685,000</u>	<u>97,685,000</u>	
<b>Cộng</b>		<b>97,685,000</b>	<b>97,685,000</b>	

# THUẾ VÀ CÁC KHOẢN PHẢI NỘP NHÀ NƯỚC

	30/06/2017 VND	01/01/2017 VND
Thuế GTGT hàng bán nội địa	178,776,800	310,629,835
Thuế GTGT hàng nhập khẩu		-
Thuế Tiêu thụ đặc biệt		-
Thuế Xuất khẩu, Nhập khẩu		-
Thuế Thu nhập doanh nghiệp		
Thuế Thu nhập cá nhân	253,183,158	317,311,169
Thuế Nhà đất, Tiền thuê đất	-	
Các khoản khác phải trả Nhà nước	-	
<b>Cộng</b>	<b>431,959,958</b>	<b>627,941,004</b>

# CHI PHÍ PHẢI TRẢ DÀI HẠN

	30/06/2017 VND	01/01/2017 VND
Trích chi phí sửa chữa lớn	-	
Chi phí lãi vay phải trả các Ngân hàng	350,123,967,379	330,809,342,584
<b>Cộng</b>	<b>350,123,967,379</b>	<b>330,809,342,584</b>

# CÁC KHOẢN PHẢI TRẢ KHÁC

a. Ngắn hạn

	30/06/2017 VND	01/01/2017 VND
Tài sản thừa chờ xử lý		
Kinh phí công đoàn	779,340,801	492,157,810
Bảo hiểm xã hội, YT, TN	401,866,813	162,282,548
Nhận ký quỹ, ký cược ngắn hạn	241,200,000	241,200,000
Các khoản phải trả, phải nộp khác	2,258,253,636	780,777,082
<i>Bảo hiểm bồi dưỡng sức khoẻ</i>		
<i>Phải thanh toán cho tàu (Tạm ứng dư có)</i>	204,199,277	51,571,775
<i>Phải trả cổ tức</i>		
<i>Bảo hiểm Pjico tạm ứng cho sự cố kè bờ NMSCTB</i>		
<i>Giá trị gốc và lãi vay phải trả - Tàu Đ.Mai</i>		
<i>Khác</i>	2,054,054,359	729,205,307
<b>Cộng</b>	<b>3,680,661,250</b>	<b>1,676,417,440</b>

b. Dài hạn

	30/06/2017 VND	01/01/2017 VND
Thuế TNCN tạm thu	863,471,947	863,471,947
Phải trả cổ tức	1,589,830,000	1,589,830,000
Bảo hiểm Pjico tạm ứng cho sự cố kè bờ NMSCTB	5,532,374,371	5,532,374,371

Giá trị gốc và lãi vay phải trả - Tàu Đ.Mai	291,030,252,528	291,030,252,528
Khác	167,850,000	210,914,445
<b>Cộng</b>	<b>299,183,778,846</b>	<b>299,226,843,291</b>

19 VAY DÀI HẠN VÀ NỢ DÀI HẠN

	30/06/2017	01/01/2017
	VND	VND
- Vay trung hạn	-	-
- Vay dài hạn mua tàu	703,806,120,165	705,136,277,531
	<b>703,806,120,165</b>	<b>705,136,277,531</b>

Vay dài hạn

Số hợp đồng vay	Bên cho vay	Lãi suất vay	Thời hạn vay (năm)	Tổng giá trị khoản vay	Số dư nợ gốc đến 30/06/2017	Trong đó: Nợ dài hạn đến hạn trả	Phương thức bảo đảm khoản vay
<i>Vay bằng VNĐ</i>							
01/2006/HĐTĐ	SGD Ngân hàng Phát triển	7.8%	10	81,000,000,000	56,954,135,375		Thế chấp tàu Đông Ba
06/2006/HĐTĐ	SGD Ngân hàng phát triển	7.8%	11	122,778,000,000	104,620,229,542		Thế chấp tàu Đông Phú
06122006/HĐTD	SGD NH NN&PTNT VN	VNĐ 12 tháng trả sau+3% năm	6	56,720,000,000	5,113,434,000	2,707,270,000	Thế chấp tàu Đông Phú
<b>Cộng (VNĐ)</b>				<b>260,498,000,000</b>	<b>166,687,798,917</b>	<b>2,707,270,000</b>	

Vay bằng USD

2903/2004/SGD	SGD NH NN&PTNT VN	USD 12 tháng trả sau + 2,5%/năm	10	5,200,000	630,000	270,000	Thế chấp tàu Đông Phong
2308/2004/SGD	SGD NH NN&PTNT VN	Sibor 6 tháng + 2,5%/năm	10	5,675,000	902,500.02	300,000	Thế chấp tàu Đông An
2076/HĐTD	Chi nhánh Techcombank Đông Đô	Sibor 6 tháng + 1,9%/năm	9	8,075,000	2,312,604.18	240,000	Thế chấp tàu Đông Thọ
2037/IVBDD-HDN	Indovinabank CN Đông Đa	lãi suất Sibor 6 tháng + 2,2%/năm	9	12,665,000	10,025,520	156,000	Thế chấp tàu Đông Du
1200LAV20090143	SGD NH NN&PTNT VN	USD 12 tháng trả sau + 2,8%/năm	10	14,705,000	11,328,221	526,000	Thế chấp tàu Đông Thanh



<b>Cộng (USD)</b>	46,320,000.0	25,198,845.20	1,492,000	
<b>Tương đương VNĐ</b>		573,800,831,246	33,975,240,000	

# TÀI SẢN THUẾ THU NHẬP HOÀN LẠI VÀ THUẾ THU NHẬP HOÀN LẠI PHẢI TRẢ

	30/06/2017	01/01/2017
a) Tài sản thuế thu nhập hoãn lại	VNĐ	VNĐ
Tài sản thuế thu nhập hoãn lại liên quan đến khoản chênh lệch tạm thời được khấu trừ	-	-
<b>Tài sản thuế thu nhập hoãn lại</b>	-	-

21 VỐN CHỦ SỞ HỮU

a) Bảng đối chiếu biến động của vốn chủ sở hữu

	Vốn đầu tư của CSH	Thặng dư vốn cổ phần	Cổ phiếu quỹ	Chênh lệch tỷ giá	Quỹ đầu tư phát triển	Quỹ dự phòng tài chính	Lợi nhuận sau thuế chưa phân phối
<b>Số dư đầu năm trước</b>	122,444,950,000	4,621,485,000	-30,000	-9,737,919,131	6,202,644,961	3,101,322,481	-562,300,986,248
Tăng vốn trong năm trước							
Lãi trong năm trước							
Tăng khác				9,737,919,131			
Giảm vốn trong năm trước							
Lỗ trong năm trước							-117,086,537,703
Giảm khác							754,000,000
Trả cổ tức							
Trích lương HĐQT, BKS							754,000,000
Phân phối lợi nhuận							
<b>Số dư cuối năm trước</b>	122,444,950,000	4,621,485,000	-30,000		6,202,644,961	3,101,322,481	-680,141,523,951
Tăng vốn từ lãi năm nay							
Lãi trong năm nay							
Tăng khác							
Giảm vốn trong năm nay							
Lỗ trong năm nay							-44,575,831,700
Giảm khác							392,000,000
Trích lương HĐQT, BKS							392,000,000
Cổ tức năm							
<b>Số dư cuối năm nay</b>	122,444,950,000	4,621,485,000	-30,000		6,202,644,961	3,101,322,481	-725,109,358,684

b) Chi tiết vốn đầu tư của chủ sở hữu

	30/06/2017	01/01/2017
Vốn góp của Nhà nước	59,965,730,000	59,965,730,000
Vốn góp của các đối tượng khác	62,479,220,000	62,479,220,000
<b>Cộng</b>	<b>122,444,950,000</b>	<b>122,444,950,000</b>

# TỔNG DOANH THU BÁN HÀNG VÀ CUNG CẤP DỊCH VỤ

	Lũy kế đến Quý II 2017	Lũy kế đến Quý II 2016
Doanh thu bán hàng		
Doanh thu bán hàng & cung cấp dịch vụ	119,930,584,593	125,151,394,501
Doanh thu hợp đồng xây dựng		
<b>Cộng</b>	<b>119,930,584,593</b>	<b>125,151,394,501</b>

# CÁC KHOẢN GIẢM TRỪ DOANH THU

	Lũy kế đến Quý II 2017	Lũy kế đến Quý II 2016
Chiết khấu thương mại	-	
Giảm giá hàng bán		
<b>Cộng</b>	<b>-</b>	<b>-</b>

# DOANH THU THUẬN VỀ BÁN HÀNG VÀ CUNG CẤP DỊCH VỤ

	Lũy kế đến Quý II 2017	Lũy kế đến Quý II 2016
Doanh thu thuần sản phẩm, hàng hoá	-	-
Doanh thu thuần dịch vụ	119,930,584,593	125,151,394,501
Doanh thu thuần hợp đồng xây dựng		
<b>Cộng</b>	<b>119,930,584,593</b>	<b>125,151,394,501</b>

# GIÁ VỐN HÀNG BÁN

	Lũy kế đến Quý II 2017	Lũy kế đến Quý II 2016
Giá vốn của dịch vụ đã cung cấp	135,128,116,741	143,066,235,546
<b>Cộng</b>	<b>135,128,116,741</b>	<b>143,066,235,546</b>

# DOANH THU HOẠT ĐỘNG TÀI CHÍNH

	Lũy kế đến Quý II 2017	Lũy kế đến Quý II 2016
Lãi tiền gửi, tiền cho vay	6,195,712	12,237,682
Cổ tức, lợi nhuận được chia		
Lãi chênh lệch tỷ giá	732,838,303	4,821,994,801
<b>Cộng</b>	<b>739,034,015</b>	<b>4,834,232,483</b>

# CHI PHÍ TÀI CHÍNH

	Lũy kế đến Quý II 2017	Lũy kế đến Quý II 2016
Lãi tiền vay	19,421,798,766	19,672,047,302
Lỗ chênh lệch tỷ giá do đánh giá lại số dư cuối kỳ+ t/toán		677,415,979
Dự phòng giảm giá các khoản đầu tư		

Lỗi chênh lệch tỷ giá - phân bổ khoản đầu tư tài theo TT 201		4,868,959,564
Chi phí tài chính khác		
<b>Cộng</b>	<b>19,421,798,766</b>	<b>25,218,422,845</b>

# CHI PHÍ THUẾ THU NHẬP DOANH NGHIỆP HIỆN HÀNH

	Luỹ kế đến Quý II 2017	Luỹ kế đến Quý II 2016
Chi phí thuế TNDN tính trên thu nhập chịu thuế năm hiện hành	-	-
<b>Cộng</b>	<b>-</b>	<b>-</b>

# CHI PHÍ SẢN XUẤT THEO YẾU TỐ

	Luỹ kế đến Quý II 2017	Luỹ kế đến Quý II 2016
Chi phí nguyên liệu, vật liệu	20,745,884,310	23,863,642,554
Chi phí nhân công	36,546,093,486	33,024,230,286
Chi phí khấu hao tài sản cố định	40,581,095,061	40,358,386,525
Chi phí dịch vụ mua ngoài	37,255,043,884	45,819,976,181
Chi phí khác bằng tiền	8,929,796,531	9,933,334,538
<b>Cộng</b>	<b>144,057,913,272</b>	<b>152,999,570,084</b>

# NHỮNG THÔNG TIN KHÁC

a Những khoản nợ tiềm tàng, khoản cam kết và những thông tin tài chính khác.

b Những sự kiện phát sinh sau ngày kết thúc kỳ Báo cáo tài chính hợp nhất giữa niên độ.

c Thông tin về các bên liên quan:

\* **Các bên liên quan**

	<b>Mối quan hệ</b>	<b>Quyền biểu quyết</b>
Công ty Cổ phần Vận tải Container Đông Đô - Cảng HP	Công ty liên kết	30%
Công ty Cổ phần Phát triển Hàng Hải Đông Đô	Công ty liên kết	18%
Công ty Sửa chữa Tàu biển Vinalines - Đông Đô ( VDS)	Công ty liên kết	49%

**Giao dịch với các bên liên quan**

Những giao dịch trọng yếu của công ty với các bên liên quan kể từ ngày 01/01/2015 đến ngày 30/06/2017 bao gồm:

<b>Các bên liên quan</b>	<b>Mối quan hệ</b>	<b>Nội dung nghiệp vụ</b>	<b>Giá trị ( VNĐ)</b>
Công ty Sửa chữa Tàu biển Vinalines - Đông Đô ( VDS)	ông ty liên k	Thanh toán công nợ	-

**Các khoản phải thu**

	<b>30/06/2017</b>	<b>1/1/2017</b>
	<b>VNĐ</b>	<b>VNĐ</b>
Công ty Cổ phần Vận tải	797,459,392	797,459,392
Container Đông Đô - Cảng HP		

Công ty Cổ phần Phát triển Hàng hải Đông Đô	355,606,229	355,606,229
<b>Các khoản phải trả</b>	<b>30/06/2017</b>	<b>1/1/2017</b>
	<b>VND</b>	<b>VND</b>
Công ty Sửa chữa Tàu biển Vinalines - Đông Đô ( VDS)	97,685,000	97,685,000
<b>Cho vay</b>	<b>30/06/2017</b>	<b>1/1/2017</b>
	<b>VND</b>	<b>VND</b>
Công ty Cổ phần Phát triển Hàng Hải Đông Đô		
* Thù lao đã chi trả trong kỳ cho các thành viên HĐQT và Ban kiểm soát trong năm 2017		392,000,000
-Thù lao đã chi trả trong năm cho các thành viên HĐQT		291,000,000
-Thù lao đã chi trả trong năm cho các thành viên BKS		101,000,000

Hà nội, ngày 30 tháng 06 năm 2017

Người lập

Trần Kim Ân

Kế toán trưởng

Đoàn Minh An

Tổng giám đốc



Nguyễn Duy Luân

**Phụ lục 1: Tăng, giảm Tài sản cố định hữu hình**

Chỉ tiêu	Nhà cửa, vật kiến trúc	Máy móc, Thiết bị	Phương tiện vận tải	Dụng cụ quản lý	Tài sản cố định khác	Cộng
<b>I. Nguyên giá TSCĐ HH</b>						
1. Số dư đầu kỳ	28,207,568,756	-	1,234,706,672,905	1,287,119,120	-	1,264,201,360,781
2. Số tăng trong kỳ	-	-	-	-	-	-
- Mua sắm mới	-	-	-	-	-	-
- Xây dựng mới	-	-	-	-	-	-
- Do điều chuyển nội bộ	-	-	-	-	-	-
3. Số giảm trong kỳ	-	-	-	-	-	-
- Do nhượng bán	-	-	-	-	-	-
- Do điều chuyển nội bộ	-	-	-	-	-	-
- Do điều chỉnh giảm	-	-	-	-	-	-
4. Số cuối kỳ	28,207,568,756	-	1,234,706,672,905	1,287,119,120	-	1,264,201,360,781
<b>II. Giá trị đã hao mòn lũy kế</b>						
1. Số dư đầu kỳ	8,078,438,303	-	606,428,691,044	1,037,986,825	-	615,545,116,172
2. Tăng trong kỳ	375,414,270	-	40,703,137,563	7,549,998	-	41,086,101,831
- Khấu hao trong kỳ	375,414,270	-	40,703,137,563	7,549,998	-	41,086,101,831
- Tăng khác	-	-	-	-	-	-
3. Giảm trong kỳ	-	-	-	-	-	-
- Thanh lý nhượng bán	-	-	-	-	-	-
- Giảm khác	-	-	-	-	-	-
4. Số dư cuối kỳ	8,453,852,573	-	647,131,828,607	1,045,536,823	-	656,631,218,003
<b>III. Giá trị còn lại</b>						
1. Đầu kỳ	19,753,716,183	-	587,574,844,298	241,582,297	-	607,570,142,778
2. Cuối kỳ	20,129,130,453	-	628,277,981,861	249,132,295	-	648,656,244,609
	19,753,716,183	-	587,574,844,298	241,582,297	-	607,570,142,778



## TÌNH HÌNH THỰC HIỆN NGHĨA VỤ VỚI NHÀ NƯỚC

Đến 30/06/2017

Đơn vị: đồng

Số TT	Tên đơn vị	Số đầu năm còn phải nộp	Lũy kế		Số còn phải nộp
			Số phải nộp	Số đã nộp	
1	- Thuế GTGT	310,629,835	417,532,686	549,385,721	178,776,800
2	- Thuế GTGT hàng nhập khẩu				
3	- Thuế xuất nhập khẩu				
4	- Thuế TN Doanh nghiệp				
5	- Thuế TNCN	317,311,169	96,878,775	161,006,786	253,183,158
6	- Thuế môn bài		6,000,000	6,000,000	
7	- Thuế nhà đất				
8	- Tiền thuế đất				
9	- Thuế khác				
10	- Các khoản phải thu Nhà nước khác	-1,991,866			-1,991,866
11	- Phạt nộp chậm thuế		4,161,000	4,161,000	
	<b>TỔNG CỘNG</b>	<b>625,949,138</b>	<b>524,572,461</b>	<b>720,553,507</b>	<b>429,968,092</b>

Hà Nội, ngày 30 tháng 06 năm 2017

Người lập biểu

Trần Kim Én

Kế toán trưởng



Đoàn Minh An