

CÔNG TY CỔ PHẦN XUẤT NHẬP KHẨU Y TẾ DOMESCO

# BÁO CÁO TÀI CHÍNH QUÍ 1 NĂM 2017



**DOMESCO**

**Vì Chất Lượng cuộc sống**

**CÔNG TY CỔ PHẦN XUẤT NHẬP KHẨU Y TẾ DOMESCO**

Trụ sở: Số 66, Quốc lộ 30, P. Mỹ Phú, TP. Cao Lãnh, Tỉnh Đồng Tháp

Điện thoại: 84.67. 3851950 \* Fax: 84.67. 3851270

Email: domesco@domesco.com \* Website: www.domesco.com



**BẢNG CÂN ĐỐI KẾ TOÁN**

Tại ngày 31 tháng 03 năm 2017

Đơn vị tính: đồng

Mã số	CHỈ TIÊU	Thuyết minh	Số cuối kỳ	Số đầu năm
<b>100</b>	<b>A. TÀI SẢN NGẮN HẠN (100=110+120+130+140+150)</b>		<b>853.263.680.298</b>	<b>842.929.797.299</b>
<b>110</b>	<b>I. Tiền và các khoản tương đương tiền</b>	<b>4</b>	<b>203.730.419.000</b>	<b>92.319.493.954</b>
111	1. Tiền		93.730.419.000	72.319.493.954
112	2. Các khoản tương đương tiền		110.000.000.000	20.000.000.000
<b>120</b>	<b>II. Đầu tư tài chính ngắn hạn</b>	<b>11</b>	<b>55.000.000.000</b>	<b>115.000.000.000</b>
123	3. Đầu tư nắm giữ đến ngày đáo hạn		55.000.000.000	115.000.000.000
<b>130</b>	<b>III. Các khoản phải thu ngắn hạn</b>		<b>280.001.392.211</b>	<b>311.307.010.367</b>
131	1. Phải thu ngắn hạn khách hàng	5	270.655.732.557	300.890.087.360
132	2. Trả trước cho người bán ngắn hạn		1.049.617.005	1.337.079.001
136	6. Phải thu ngắn hạn khác	6	12.048.834.506	14.607.612.108
137	7. Dự phòng phải thu ngắn hạn khó đòi (*)	5,6	(3.752.791.857)	(5.527.768.102)
139	8. Tài sản thiếu chờ xử lý		-	-
<b>140</b>	<b>IV. Hàng tồn kho</b>	<b>7</b>	<b>310.348.639.742</b>	<b>320.318.925.211</b>
141	1. Hàng tồn kho		310.348.639.742	320.318.925.211
149	2. Dự phòng giảm giá hàng tồn kho (*)		-	-
<b>150</b>	<b>V. Tài sản ngắn hạn khác</b>		<b>4.183.229.345</b>	<b>3.984.367.767</b>
151	1. Chi phí trả trước ngắn hạn	12	4.107.099.455	3.984.367.767
152	2. Thuế GTGT được khấu trừ		76.129.890	-
153	3. Thuế và các khoản khác phải thu Nhà nước		-	-
<b>200</b>	<b>B. TÀI SẢN DÀI HẠN (200=210+220+240+250+260)</b>		<b>233.714.890.174</b>	<b>241.064.347.045</b>
<b>220</b>	<b>II. Tài sản cố định</b>		<b>213.716.530.693</b>	<b>219.085.635.065</b>
<b>221</b>	<b>1. Tài sản cố định hữu hình</b>	<b>8</b>	<b>164.393.405.333</b>	<b>169.441.401.803</b>

Mã số	CHỈ TIÊU	Thuyết minh	Số cuối kỳ	Số đầu năm
222	- Nguyên giá		430.378.831.505	429.045.147.231
223	- Giá trị hao mòn lũy kế (*)		(265.985.426.172)	(259.603.745.428)
<b>227</b>	<b>3. Tài sản cố định vô hình</b>	<b>9</b>	<b>49.323.125.360</b>	<b>49.644.233.262</b>
228	- Nguyên giá		57.650.853.583	57.650.853.583
229	- Giá trị hao mòn lũy kế (*)		(8.327.728.223)	(8.006.620.321)
<b>240</b>	<b>IV. Tài sản dở dang dài hạn</b>		<b>1.493.926.491</b>	<b>1.379.609.855</b>
241	1. Chi phí sản xuất, kinh doanh dở dang dài hạn		-	-
242	2. Chi phí xây dựng cơ bản dở dang	10	1.493.926.491	1.379.609.855
<b>250</b>	<b>V. Đầu tư tài chính dài hạn</b>	<b>11</b>	<b>10.572.927.503</b>	<b>10.572.927.503</b>
251	1. Đầu tư vào công ty con		-	-
253	3. Đầu tư góp vốn vào đơn vị khác		20.000.000.000	20.000.000.000
254	4. Dự phòng đầu tư tài chính dài hạn (*)		(9.427.072.497)	(9.427.072.497)
<b>260</b>	<b>VI. Tài sản dài hạn khác</b>		<b>7.931.505.487</b>	<b>10.026.174.622</b>
261	1. Chi phí trả trước dài hạn	12	3.674.687.648	4.640.793.170
262	2. Tài sản thuế thu nhập hoãn lại	25.3	4.256.817.839	5.385.381.452
<b>270</b>	<b>TỔNG CỘNG TÀI SẢN (270=100+200)</b>		<b>1.086.978.570.472</b>	<b>1.083.994.144.344</b>
	<b>NGUỒN VỐN</b>			
<b>300</b>	<b>C. NỢ PHẢI TRẢ (300=310+330)</b>		<b>155.227.288.111</b>	<b>200.360.742.957</b>
<b>310</b>	<b>I. Nợ ngắn hạn</b>		<b>154.619.575.260</b>	<b>199.685.823.127</b>
311	1. Phải trả người bán ngắn hạn	13	112.879.044.353	120.021.311.688
312	2. Người mua trả tiền trước ngắn hạn		578.204.654	5.293.777.115
313	3. Thuế và các khoản phải nộp Nhà nước	14	12.884.356.396	17.905.654.197
314	4. Phải trả người lao động		2.556.744.532	24.060.726.269
315	5. Chi phí phải trả ngắn hạn	15	22.670.937.342	30.009.383.214



Mã số	CHỈ TIÊU	Thuyết minh	Số cuối kỳ	Số đầu năm
319	9. Phải trả ngắn hạn khác	16	2.333.892.496	2.000.492.157
322	12. Quỹ khen thưởng, phúc lợi		716.395.487	394.478.487
<b>330</b>	<b>II. Nợ dài hạn</b>		<b>607.712.851</b>	<b>674.919.830</b>
337	7. Phải trả dài hạn khác	16	607.712.851	674.919.830
<b>400</b>	<b>D. VỐN CHỦ SỞ HỮU (400=410+430)</b>		<b>931.751.282.361</b>	<b>883.633.401.387</b>
<b>410</b>	<b>I. Vốn chủ sở hữu</b>	<b>17</b>	<b>931.751.282.361</b>	<b>883.633.401.387</b>
411	1. Vốn góp của chủ sở hữu		347.274.650.000	347.274.650.000
411a	Cổ phiếu phổ thông có quyền biểu quyết		347.274.650.000	347.274.650.000
411b	Cổ phiếu ưu đãi		-	-
412	2. Thặng dư vốn cổ phần		60.333.949.894	60.333.949.894
418	8. Quỹ đầu tư phát triển		306.493.894.851	306.365.742.022
421	11. Lợi nhuận sau thuế chưa phân phối		217.648.787.616	169.659.059.471
421a	LNST chưa phân phối lũy kế đến cuối kỳ trước		169.659.059.471	169.659.059.471
421b	LNST chưa phân phối kỳ này		47.989.728.145	-
<b>430</b>	<b>II. Nguồn kinh phí và quỹ khác</b>		<b>-</b>	<b>-</b>
<b>440</b>	<b>TỔNG CỘNG NGUỒN VỐN (440=300+400)</b>		<b>1.086.978.570.472</b>	<b>1.083.994.144.344</b>

TP Cao Lãnh, ngày 17 tháng 04 năm 2017

Người Lập Biểu

Kê Toán Trưởng

Tổng Giám Đốc






Đoàn Thị Quyên

Phạm Ngọc Tuyền

Lương Thị Hương Giang


**KẾT QUẢ HOẠT ĐỘNG KINH DOANH**

Quý 1 năm 2017

Đơn vị tính: Đồng

Mã số	CHỈ TIÊU	Thuyết minh	Quý 1		Lũy kế từ đầu năm	
			Năm nay	Năm trước	Năm nay	Năm trước
1	<b>1. Doanh thu bán hàng và cung cấp dịch vụ</b>	18.1	<b>306.167.992.593</b>	<b>319.402.530.175</b>	<b>306.167.992.593</b>	<b>319.402.530.175</b>
2	Trong đó : Doanh thu hàng xuất khẩu	18.1	1.426.983.428	2.974.589.292	1.426.983.428	2.974.589.292
10	<b>2. Các khoản giảm trừ</b>	18.1	<b>27.423.444.811</b>	<b>40.273.064.840</b>	<b>27.423.444.811</b>	<b>40.273.064.840</b>
11	<b>3. Doanh thu thuần về bán hàng và Cung cấp</b>	19	<b>278.744.547.782</b>	<b>279.129.465.335</b>	<b>278.744.547.782</b>	<b>279.129.465.335</b>
20	4. Giá vốn hàng bán	18.2	170.221.112.032	176.881.842.300	170.221.112.032	176.881.842.300
21	<b>5. Lợi nhuận gộp về bán hàng và Cung cấp</b>	18.2	<b>108.523.435.750</b>	<b>102.247.623.035</b>	<b>108.523.435.750</b>	<b>102.247.623.035</b>
22	6. Doanh thu hoạt động tài chính	21	1.416.146.774	2.463.991.943	1.416.146.774	2.463.991.943
23	7. Chi phí tài chính	21	323.408.226	775.917.140	323.408.226	775.917.140
23	- Trong đó : Lãi vay phải trả		-	-	-	-
25	8. Chi phí bán hàng	20	31.149.632.070	43.860.809.617	31.149.632.070	43.860.809.617
26	9. Chi phí quản lý doanh nghiệp	20	19.049.112.995	16.185.909.071	19.049.112.995	16.185.909.071
30	<b>10. Lợi nhuận thuần từ HĐKD</b>	22	<b>59.417.429.233</b>	<b>43.888.979.150</b>	<b>59.417.429.233</b>	<b>43.888.979.150</b>
31	11. Thu nhập khác	22	1.235.162.829	84.505.550	1.235.162.829	84.505.550
32	12. Chi phí khác	23	769.293.721	5.461.714	769.293.721	5.461.714
40	<b>13. Lợi nhuận khác</b>		<b>465.869.108</b>	<b>79.043.836</b>	<b>465.869.108</b>	<b>79.043.836</b>
50	<b>14. Tổng lợi nhuận trước thuế</b>		<b>59.883.298.341</b>	<b>43.968.022.986</b>	<b>59.883.298.341</b>	<b>43.968.022.986</b>
51	15. Chi phí thuế TNDN hiện hành	25.1	10.765.006.583	8.793.604.597	10.765.006.583	8.793.604.597
52	16. Chi phí thuế TNDN hoãn lại	25.3	1.128.563.613	-	1.128.563.613	-
60	<b>17. Lợi nhuận sau thuế TNDN</b>		<b>47.989.728.145</b>	<b>35.174.418.389</b>	<b>47.989.728.145</b>	<b>35.174.418.389</b>

Người lập biểu



Đoàn Thị Quyên

Kế Toán Trưởng



Phạm Ngọc Tuyên

TP. Cao Lãnh, ngày 17 tháng 04 năm 2017





**BÁO CÁO LƯU CHUYỂN TIỀN TỆ**

Q1/2017

Mã số	CHỈ TIÊU	Thuyết minh	Cho kỳ kế toán kết thúc ngày 31 tháng 03 năm 2017	Cho kỳ kế toán kết thúc ngày 31 tháng 03 năm 2016
	<b>I. Lưu chuyển tiền từ hoạt động kinh doanh</b>			
1	<b>1. Lợi nhuận trước thuế</b>		<b>59.883.298.341</b>	<b>43.968.022.986</b>
	<b>2. Điều chỉnh cho các khoản</b>		-	-
2	Khấu hao TSCĐ	9	7.658.648.335	8.074.357.507
3	Các khoản dự phòng		(1.774.976.245)	(577.281.430)
4	Lãi, lỗ chênh lệch tỷ giá do đánh giá lại các khoản tiền tệ có gốc ngoại tệ	-	(232.539.260)	1.356.639.347
5	Lãi, lỗ từ hoạt động đầu tư	18,22	(1.408.311.941)	410.479.292
6	Chi phí đi vay		-	-
8	<b>3.Lợi nhuận từ hoạt động kinh doanh trước thay đổi vốn lưu động</b>		<b>64.126.119.230</b>	<b>53.232.217.702</b>
9	Tăng, giảm các khoản phải thu		34.305.618.156	4.590.111.933
10	Tăng giảm hàng tồn kho		9.970.285.469	18.344.472.226
11	Tăng giảm các khoản phải trả ( không kể lãi vay phải trả và thuế TNDN phải nộp)		(41.183.884.460)	(46.028.187.817)
12	Tăng, giảm chi phí trích trước		843.373.834	907.883.207
13	Tiền lãi vay đã trả		-	-
14	Thuế TNDN đã nộp	24.2	(11.993.248.578)	(10.883.918.134)
15	Tiền thu khác từ hoạt động kinh doanh		128.152.829	140.771.000
16	Tiền chi khác từ hoạt động kinh doanh		(3.321.917.000)	(20.274.921.591)
20	<b>Lưu chuyển thuần từ hoạt động kinh doanh</b>		<b>52.874.499.480</b>	<b>28.428.526</b>
	<b>II. Lưu chuyển tiền từ hoạt động đầu tư</b>			
21	1. Tiền chi để mua sắm, xây dựng TSCĐ và các tài sản dài hạn khác		(2.802.092.693)	(787.566.241)
22	2. Tiền thu từ thanh lý, nhượng bán TSCĐ và các tài sản dài hạn khác		556.372.728	49.081.500

Mã số	CHỈ TIÊU	Thuyết minh	Cho kỳ kế toán kết thúc ngày 31 tháng 03 năm 2017	Cho kỳ kế toán kết thúc ngày 31 tháng 03 năm 2016
23	3. Tiền chi cho vay, bán lại các công cụ nợ của đơn vị khác	11	-	-
24	4. Tiền thu hồi cho vay, bán lại các công cụ nợ của đơn vị khác		60.000.000.000	-
25	5. Tiền chi đầu tư vốn góp vào đơn vị khác		-	-
26	6. Tiền thu hồi đầu tư vốn góp vào đơn vị khác		-	-
27	7. Tiền thu lãi cho vay, cổ tức và lợi nhuận được chia		782.145.531	710.056.215
30	<b>Lưu chuyển tiền thuần từ hoạt động đầu tư</b>		<b>58.536.425.566</b>	<b>(28.428.526)</b>
	<b>III. Lưu chuyển tiền từ hoạt động tài chính</b>			
32	2. Tiền chi trả vốn góp cho các chủ sở hữu, mua lại cổ phiếu của doanh nghiệp đã phát hành		-	-
33	3. Tiền vay ngắn hạn, dài hạn nhận được		-	-
34	4. Tiền chi trả nợ gốc vay		-	-
36	6. Cổ tức, lợi nhuận đã trả cho chủ sở hữu	17	-	(16.075.371.931)
40	<b>Lưu chuyển tiền thuần từ hoạt động tài chính</b>		<b>-</b>	<b>(16.075.371.931)</b>
50	<b>Lưu chuyển tiền thuần trong kỳ (20+30+40)</b>		<b>111.410.925.046</b>	<b>(16.075.371.931)</b>
60	<b>Tiền và tương đương tiền đầu kỳ</b>		<b>92.319.493.954</b>	<b>134.839.372.536</b>
61	Ảnh hưởng của thay đổi tỷ giá hối đoái quy đổi ngoại tệ		-	-
70	<b>Tiền và tương đương tiền cuối kỳ(50+60+61)</b>	4	<b>203.730.419.000</b>	<b>118.764.000.605</b>


TP Cao Lãnh, ngày 17 tháng 04 năm 2017

Người Lập Biểu



Đoàn Thị Quyên

Kế Toán Trưởng



Phạm Ngọc Tuyền

Tổng Giám Đốc



Lương Thị Hương Giang

# BẢN THUYẾT MINH BÁO CÁO TÀI CHÍNH

*Kỳ kế toán kết thúc vào ngày 31 tháng 03 năm 2017*

## 1. THÔNG TIN DOANH NGHIỆP

Công ty Cổ phần Xuất Nhập khẩu Y tế Domesco (“Công ty”) là công ty cổ phần được thành lập theo luật Doanh nghiệp của Việt Nam theo Giấy Chứng nhận Đăng ký Kinh doanh số 1400460395 do Sở Kế hoạch và Đầu tư Tỉnh Đồng Tháp cấp ngày 30 tháng 12 năm 2003, và các Giấy Chứng nhận Đăng ký Kinh doanh điều chỉnh,

Cổ phiếu của Công ty được niêm yết tại Sở Giao dịch Chứng khoán Thành phố Hồ Chí Minh theo Quyết định số 94/UBCK-GPNY do Sở Giao dịch Chứng khoán Thành phố Hồ Chí Minh cấp ngày 4 tháng 12 năm 2006,

Hoạt động chính trong kỳ của Công ty là sản xuất, kinh doanh, nhập khẩu thuốc, nguyên liệu, phụ liệu dùng làm thuốc, vật tư y tế, trang thiết bị, dụng cụ y tế, hóa chất xét nghiệm; nước uống tinh khiết, nước khoáng thiên nhiên, và nước uống từ dược liệu; nguyên liệu, thực phẩm chức năng, thực phẩm dinh dưỡng; thu mua, trồng và chiết xuất dược liệu làm thuốc,

Chu kỳ sản xuất, kinh doanh thông thường của Công ty là 12 tháng,

Công ty có trụ sở chính đăng ký tại số 66, Quốc lộ 30, Phường Phú Mỹ, Thành phố Cao Lãnh, Tỉnh Đồng Tháp, Việt Nam, Ngoài ra công ty còn có 01 Văn phòng đại diện tại số 37, Thành Thái, Phường 14, Quận 10, Thành phố Hồ Chí Minh và 13 chi nhánh phụ thuộc tại Việt Nam,

## 2. CƠ SỞ TRÌNH BÀY

### 2.1. Các chuẩn mực và Chế độ kế toán áp dụng

Báo cáo tài chính riêng của Công ty được trình bày bằng đồng Việt Nam (“VNĐ”) phù hợp với Chế độ kế toán doanh nghiệp Việt Nam, Chuẩn mực kế toán Việt Nam số 27 – Báo cáo tài chính và các Chuẩn mực Kế toán Việt Nam khác do Bộ Tài chính ban hành theo:

- Quyết định số 149/2001/QĐ-BTC ngày 31 tháng 12 năm 2001 về việc ban hành bốn Chuẩn mực kế toán Việt Nam (Đợt 1);
- Quyết định số 165/2002/QĐ-BTC ngày 31 tháng 12 năm 2002 về việc ban hành sáu Chuẩn mực kế toán Việt Nam (Đợt 2);
- Quyết định số 234/2003/QĐ-BTC ngày 30 tháng 12 năm 2003 về việc ban hành sáu Chuẩn mực kế toán Việt Nam (Đợt 3);
- Quyết định số 12/2005/QĐ-BTC ngày 15 tháng 2 năm 2005 về việc ban hành sáu Chuẩn mực kế toán Việt Nam (Đợt 4); và



- Quyết định số 100/2005/QĐ-BTC ngày 28 tháng 12 năm 2005 về việc ban hành bốn Chuẩn mực kế toán Việt Nam (Đợt 5)

Theo đó, bảng cân đối kế toán riêng, báo cáo kết quả hoạt động kinh doanh riêng, báo cáo lưu chuyển tiền tệ riêng và các thuyết minh báo cáo tài chính riêng quý 1 năm 2017 được trình bày kèm theo và việc sử dụng báo cáo này không dành cho các đối tượng không được cung cấp các thông tin về các thủ tục và nguyên tắc và thông lệ kế toán tại Việt Nam và hơn nữa không được chủ định trình bày tình hình tài chính, kết quả hoạt động kinh doanh và lưu chuyển tiền tệ theo các nguyên tắc và thông lệ kế toán được chấp nhận rộng rãi ở các nước và lãnh thổ khác ngoài Việt Nam,

Người sử dụng báo cáo tài chính riêng quý 1 năm 2017 nên đọc báo cáo tài chính riêng này cùng với báo cáo tài chính hợp nhất của Nhóm Công ty cho kỳ kế toán kết thúc ngày 31 tháng 01 năm 2017 để có được thông tin đầy đủ và tổng quát về tình hình tài chính hợp nhất năm, kết quả hoạt động kinh doanh năm hợp nhất và tình hình lưu chuyển tiền tệ năm hợp nhất của Nhóm Công ty,

## **2.2 Hình thức sổ kế toán áp dụng**

Hình thức sổ kế toán áp dụng được đăng ký của Công ty là chứng từ ghi sổ,

## **2.3 Kỳ kế toán năm**

Kỳ kế toán năm của Công ty áp dụng cho việc lập báo cáo tài chính riêng bắt đầu từ ngày 1 tháng 10 và kết thúc ngày 31 tháng 12,

## **2.4 Đơn vị tiền tệ sử dụng trong kế toán**

Báo cáo tài chính riêng quý 1 năm 2017 được lập bằng đơn vị tiền tệ được sử dụng trong kế toán của Công ty là VNĐ,

# **3. TÓM TẮT CÁC CHÍNH SÁCH KẾ TOÁN CHỦ YẾU**

## **3.1. Thay đổi trong các chính sách kế toán và thuyết minh**

*Thông tư số 200/2014/TT-BTC hướng dẫn Chế độ kế toán doanh nghiệp*

Ngày 22 tháng 12 năm 2014, Bộ Tài chính đã ban hành Thông tư số 200/2014/TT-BTC hướng dẫn Chế độ kế toán doanh nghiệp (“Thông tư 200”) thay thế Quyết định số 15/2006/QĐ-BTC ngày 20 tháng 3 năm 2006 và Thông tư 244/2009/TT-BTC ngày 31 tháng 12 năm 2009 của Bộ Tài chính, Thông tư 200 có hiệu lực cho năm tài chính bắt đầu từ hoặc sau ngày 1 tháng 1 năm 2015,

## **3.2. Tiền và các khoản tương đương tiền**

Tiền và các khoản tương đương tiền bao gồm tiền mặt tại quỹ, tiền gửi ngân hàng, các khoản đầu tư ngắn hạn có thời hạn gốc không quá ba tháng, có tính thanh khoản cao, có khả năng chuyển đổi dễ dàng thành các lượng tiền xác định và không có nhiều rủi ro trong chuyển đổi thành tiền.

### 3.3. Các khoản phải thu

Các khoản phải thu được trình bày trên báo cáo tài chính riêng năm 2017 theo giá trị ghi sổ các khoản phải thu từ khách hàng và phải thu khác sau khi trừ các khoản dự phòng được lập cho các khoản phải thu khó đòi.

Dự phòng nợ phải thu khó đòi thể hiện phần giá trị của các khoản phải thu mà công ty có khả năng thu tiền dự kiến tại ngày kết thúc kỳ kế toán, Tăng hoặc giảm số dư tài khoản dự phòng được hạch toán vào chi phí quản lý doanh nghiệp trên báo cáo kết quả hoạt động kinh doanh riêng quý 1 năm 2017.

### 3.4. Hàng tồn kho

Hàng tồn kho được ghi nhận theo giá thấp hơn giữa giá thành để đưa mỗi sản phẩm đến vị trí và điều kiện hiện tại và giá trị thuần có thể thực hiện được, Giá trị thuần có thể thực hiện được là giá bán ước tính của hàng tồn kho trong điều kiện kinh doanh bình thường trừ chi phí ước tính để hoàn thành và chi phí bán hàng ước tính,

Công ty áp dụng phương pháp kê khai thường xuyên để hạch toán hàng tồn kho với giá trị được xác định như sau:

Nguyên vật liệu, hàng hóa - chi phí mua theo phương pháp bình quân gia quyền,

Chi phí sản xuất kinh doanh dở dang và thành phẩm - giá vốn nguyên vật liệu và lao động trực tiếp cộng chi phí sản xuất chung có liên quan được phân bổ dựa trên mức độ hoạt động bình thường theo phương pháp bình quân gia quyền,

### Dự phòng giảm giá hàng tồn kho

Dự phòng giảm giá hàng tồn kho được trích lập cho phần giá trị dự kiến bị tổn thất do các khoản suy giảm trong giá trị (do giảm giá, kém phẩm chất, lỗi thời v.v.) có thể xảy ra đối với nguyên vật liệu, thành phẩm và các hàng tồn kho khác thuộc quyền sở hữu của Công ty dựa trên bằng chứng hợp lý về sự suy giảm giá trị tại ngày kết thúc kỳ kế toán, Số tăng hoặc giảm khoản dự phòng giảm giá hàng tồn kho được hạch toán vào giá vốn hàng bán trên báo cáo kết quả hoạt động kinh doanh,

### 3.5. Tài sản cố định hữu hình

Tài sản cố định hữu hình được thể hiện theo nguyên giá trừ đi giá trị khấu hao lũy kế,

Nguyên giá tài sản cố định hữu hình bao gồm giá mua và những chi phí có liên quan trực tiếp đến việc đưa tài sản vào hoạt động như dự kiến,

Các chi phí mua sắm, nâng cấp và đổi mới tài sản cố định được ghi tăng nguyên giá của tài sản và chi phí bảo trì, sửa chữa được hạch toán vào báo cáo kết quả hoạt động kinh doanh riêng khi phát sinh,

Khi bán hay thanh lý tài sản cố định hữu hình, nguyên giá và giá trị khấu hao lũy kế được xóa sổ khỏi bảng cân đối kế toán riêng và bất kỳ các khoản lãi lỗ nào phát sinh do thanh lý tài sản đều được hạch toán vào báo cáo kết quả hoạt động kinh doanh riêng,

### 3.6. Tài sản cố định vô hình

Tài sản cố định vô hình được ghi nhận theo nguyên giá trừ đi giá trị hao mòn lũy kế,

Nguyên giá tài sản cố định vô hình bao gồm giá mua và những chi phí có liên quan trực tiếp đến việc đưa tài sản vào sử dụng như dự kiến,

Các chi phí nâng cấp và đổi mới tài sản cố định vô hình được ghi tăng nguyên giá của tài sản và các chi phí khác được hạch toán vào báo cáo kết quả hoạt động kinh doanh riêng khi phát sinh,

Khi tài sản cố định vô hình được bán hay thanh lý, nguyên giá và giá trị hao mòn lũy kế được xóa sổ khỏi bảng cân đối kế toán riêng và các khoản lãi lỗ nào phát sinh do thanh lý tài sản được hạch toán vào báo cáo kết quả hoạt động kinh doanh riêng.

### Quyền sử dụng đất

Quyền sử dụng đất được ghi nhận như tài sản vô hình, thể hiện giá trị của quyền sử dụng đất đã được Công ty mua hoặc thuê, Thời gian hữu dụng của quyền sử dụng đất được đánh giá là lâu dài hoặc có thời hạn, Theo đó, quyền sử dụng đất có thời hạn thể hiện giá trị tiền thuê đất được khấu trừ theo thời gian thuê còn quyền sử dụng đất lâu dài thì không được khấu trừ,

### 3.7. Khấu hao và hao mòn

Khấu hao tài sản cố định hữu hình và hao mòn tài sản vô hình được trích theo phương pháp đường thẳng trong suốt thời gian hữu dụng ước tính của các tài sản như sau:

Nhà xưởng và vật kiến trúc	5 - 25 năm
Máy móc, thiết bị	5 - 10 năm
Phương tiện vận tải	6 - 10 năm
Thiết bị văn phòng	3 - 5 năm
Quyền sử dụng đất	37 - 50 năm
Bằng sáng chế	3 - 5 năm
Phần mềm máy tính	7 - 8 năm

### **3.8. Chi phí xây dựng cơ bản dở dang**

Chi phí xây dựng cơ bản dở dang bao gồm tài sản cố định đang xây dựng và được ghi nhận theo giá gốc, Chi phí này bao gồm các chi phí về xây dựng, lắp đặt máy móc thiết bị và các chi phí trực tiếp khác.

### **3.9. Chi phí trả trước**

Chi phí trả trước bao gồm các chi phí trả trước ngắn hạn hay dài hạn trên bảng cân đối kế toán riêng và được phân bổ trong khoảng thời gian trả trước của chi phí hoặc thời gian các lợi ích kinh tế tương ứng được tạo ra từ các chi phí này.

### **3.10. Các khoản đầu tư**

#### *Đầu tư vào công ty con*

Khoản đầu tư vào công ty con mà trong đó Công ty nắm quyền kiểm soát được trình bày theo phương pháp giá gốc,

Các khoản phân phối lợi nhuận mà Công ty nhận được từ số lợi nhuận lũy kế của công ty con sau ngày Công ty nắm quyền kiểm soát được ghi nhận vào báo cáo kết quả hoạt động kinh doanh của Công ty, Các khoản phân phối khác được xem như phần thu hồi của các khoản đầu tư và được trừ vào giá trị đầu tư,

#### *Đầu tư góp vốn vào đơn vị khác*

Đầu tư góp vốn vào đơn vị khác được ghi nhận theo giá mua thực tế,

Dự phòng được lập cho việc giảm giá trị của khoản đầu tư vào công ty con và đầu tư góp vào đơn vị khác vào ngày kết thúc kỳ kế toán theo hướng dẫn của Thông tư số 228/2009/TT-BTC do Bộ Tài chính ban hành ngày 7 tháng 12 năm 2009 và Thông tư số 89/2013/TT-BTC do Bộ Tài chính ban hành ngày 26 tháng 6 năm 2013, Tăng hoặc giảm số dư tài khoản dự phòng được hạch toán vào chi phí tài chính trong báo cáo kết quả hoạt động kinh doanh riêng .

### **3.11. Các khoản phải trả và chi phí trích trước**

Các khoản phải trả và chi phí trích trước được ghi nhận cho số tiền phải trả trong tương lai liên quan đến hàng hóa và dịch vụ đã nhận được mà không phụ thuộc vào việc Công ty đã nhận được hóa đơn của nhà cung cấp hay chưa

### **3.12. Các nghiệp vụ bằng ngoại tệ**

Các nghiệp vụ phát sinh bằng các đơn vị tiền tệ khác với đơn vị tiền tệ sử dụng trong kế toán của Công ty được hạch toán theo tỷ giá giao dịch thực tế vào ngày phát sinh nghiệp vụ theo nguyên tắc sau:

- Nghiệp vụ làm phát sinh các khoản phải thu được hạch toán theo tỷ giá mua của ngân hàng thương mại nơi Công ty chỉ định khách hàng thanh toán;

- Nghiệp vụ làm phát sinh các khoản phải trả được hạch toán theo tỷ giá bán của ngân hàng thương mại nơi Công ty dự kiến giao dịch;
- Giao dịch góp vốn hoặc nhận vốn góp được hạch toán theo tỷ giá mua ngoại tệ của ngân hàng nơi Công ty mở tài khoản để nhận vốn của nhà đầu tư;
- Giao dịch mua sắm tài sản hoặc các khoản chi phí được thanh toán ngay bằng ngoại tệ (không qua các tài khoản phải trả) được hạch toán theo tỷ giá mua của ngân hàng thương mại nơi Công ty thực hiện thanh toán,

Tại ngày kết thúc kỳ kế toán, các khoản mục tiền tệ có gốc ngoại tệ được đánh giá lại theo tỷ giá giao dịch thực tế tại ngày của bảng cân đối kế toán theo nguyên tắc sau:

- Các khoản mục tiền tệ được phân loại là tài sản được hạch toán theo tỷ giá mua của ngân hàng thương mại nơi Công ty thường xuyên có giao dịch;
- Các khoản mục tiền tệ được phân loại là nợ phải trả được hạch toán theo tỷ giá bán của ngân hàng thương mại nơi Công ty thường xuyên có giao dịch,

Tất cả các khoản chênh lệch tỷ giá thực tế phát sinh trong kỳ và chênh lệch do đánh giá lại số dư tiền tệ có gốc ngoại tệ cuối kỳ được hạch toán vào báo cáo kết quả hoạt động kinh doanh riêng

### **3.13. Phân chia lợi nhuận**

Lợi nhuận thuần sau thuế thu nhập doanh nghiệp có thể được chia cho các cổ đông sau khi được Đại hội cổ đông phê duyệt và sau khi đã trích lập các quỹ dự phòng theo Điều lệ Công ty và các quy định của pháp luật Việt Nam,

Công ty trích lập các quỹ dự phòng sau từ lợi nhuận thuần sau thuế thu nhập doanh nghiệp của Công ty theo đề nghị của Hội đồng Quản trị và được các cổ đông phê duyệt tại Đại hội đồng cổ đông thường niên,

#### **► Quỹ đầu tư phát triển**

Quỹ này được trích lập nhằm phục vụ việc mở rộng hoạt động hoặc đầu tư chiều sâu của Công ty,

#### **► Quỹ khen thưởng và phúc lợi**

Quỹ này được trích lập để khen thưởng, khuyến khích vật chất, đem lại lợi ích chung và nâng cao đời sống vật chất và tinh thần cho công nhân viên và được ghi nhận như một khoản phải trả trên bảng cân đối kế toán riêng .

### 3.14. Ghi nhận doanh thu

Doanh thu được ghi nhận khi Công ty có khả năng nhận được các lợi ích kinh tế có thể xác định được một cách chắc chắn, Doanh thu được xác định theo giá trị hợp lý của các khoản đã thu hoặc sẽ thu được sau khi trừ đi các khoản chiết khấu thương mại, giảm giá hàng bán và hàng bán bị trả lại, Các điều kiện ghi nhận cụ thể sau đây cũng phải được đáp ứng khi ghi nhận doanh thu:

#### *Doanh thu bán hàng*

Doanh thu bán hàng được ghi nhận khi các rủi ro trọng yếu và các quyền sở hữu hàng hóa đã được chuyển sang người mua, thường là trùng với việc chuyển giao hàng hóa,

#### *Doanh thu cung cấp dịch vụ*

Doanh thu cung cấp dịch vụ được ghi nhận khi hoàn thành,

#### *Tiền lãi*

Doanh thu được ghi nhận khi tiền lãi phát sinh trên cơ sở dồn tích (có tính đến lợi tức mà tài sản đem lại) trừ khi khả năng thu hồi tiền lãi không chắc chắn,

### 3.15. Thuế

#### *Thuế thu nhập hiện hành*

Tài sản thuế thu nhập và thuế thu nhập phải nộp cho kỳ hiện hành và các kỳ trước được xác định bằng số tiền dự kiến phải nộp cho (hoặc được thu hồi từ) cơ quan thuế, dựa trên các mức thuế suất và các luật thuế có hiệu lực đến ngày kết thúc kỳ kế toán riêng .

Thuế thu nhập hiện hành được ghi nhận vào kết quả hoạt động kinh doanh ngoại trừ trường hợp thuế thu nhập phát sinh liên quan đến một khoản mục được ghi thẳng vào vốn chủ sở hữu, trong trường hợp này, thuế thu nhập hiện hành cũng được ghi nhận trực tiếp vào vốn chủ sở hữu,

Công ty chỉ được bù trừ các tài sản thuế thu nhập hiện hành và thuế thu nhập hiện hành phải trả khi Công ty có quyền hợp pháp được bù trừ giữa tài sản thuế thu nhập hiện hành với thuế thu nhập hiện hành phải nộp và Công ty dự định thanh toán thuế thu nhập hiện hành phải trả và tài sản thuế thu nhập hiện hành trên cơ sở thuần,

#### *Thuế thu nhập hoãn lại*

Thuế thu nhập hoãn lại được xác định cho các khoản chênh lệch tạm thời tại ngày kết thúc kỳ kế toán giữa cơ sở tính thuế thu nhập của các tài sản và nợ phải trả và giá trị ghi sổ của chúng cho mục đích lập báo cáo tài chính,

Thuế thu nhập hoãn lại phải trả được ghi nhận cho tất cả các khoản chênh lệch tạm thời chịu thuế, ngoại trừ thuế thu nhập hoãn lại phải trả phát sinh từ ghi nhận ban đầu của một tài sản hay nợ phải trả từ một giao dịch mà giao dịch này không có ảnh hưởng đến lợi nhuận kế toán hoặc lợi nhuận tính thuế thu nhập (hoặc lỗ tính thuế) tại thời điểm phát sinh giao dịch,

Tài sản thuế thu nhập hoãn lại được ghi nhận cho tất cả các chênh lệch tạm thời được khấu trừ, giá trị được khấu trừ chuyển sang các năm sau của các khoản lỗ tính thuế và các khoản ưu đãi thuế chưa sử dụng, khi chắc chắn trong tương lai sẽ có lợi nhuận tính thuế để sử dụng những chênh lệch tạm thời được khấu trừ, các khoản lỗ tính thuế và các ưu đãi thuế chưa sử dụng này, ngoại trừ tài sản thuế hoãn lại phát sinh từ ghi nhận ban đầu của một tài sản hoặc nợ phải trả từ một giao dịch mà giao dịch này không có ảnh hưởng đến lợi nhuận kế toán hoặc lợi nhuận tính thuế thu nhập (hoặc lỗ tính thuế) tại thời điểm phát sinh giao dịch,

#### Thuế thu nhập hoãn lại

Giá trị ghi sổ của tài sản thuế thu nhập doanh nghiệp hoãn lại phải được xem xét lại vào ngày kết thúc kỳ kế toán và phải giảm giá trị ghi sổ của tài sản thuế thu nhập hoãn lại đến mức bảo đảm chắc chắn có đủ lợi nhuận tính thuế cho phép lợi ích của một phần hoặc toàn bộ tài sản thuế thu nhập hoãn lại được sử dụng, Các tài sản thuế thu nhập doanh nghiệp hoãn lại chưa được ghi nhận trước đây được xem xét lại vào ngày kết thúc kỳ kế toán và được ghi nhận khi chắc chắn có đủ lợi nhuận tính thuế trong tương lai để có thể sử dụng các tài sản thuế thu nhập hoãn lại chưa ghi nhận này.

Tài sản thuế thu nhập hoãn lại và thuế thu nhập hoãn lại phải trả được xác định theo thuế suất dự tính sẽ áp dụng cho kỳ kế toán khi tài sản được thu hồi hay nợ phải trả được thanh toán, dựa trên các mức thuế suất và luật thuế có hiệu lực vào ngày kết thúc kỳ kế toán quý.

Công ty chỉ được bù trừ các tài sản thuế thu nhập hoãn lại và thuế thu nhập hoãn lại phải trả khi Công ty có quyền hợp pháp được bù trừ giữa tài sản thuế thu nhập hiện hành với thuế thu nhập hiện hành phải nộp và các tài sản thuế thu nhập hoãn lại và thuế thu nhập hoãn lại phải trả này liên quan tới thuế thu nhập doanh nghiệp được quản lý bởi cùng một cơ quan thuế đối với cùng một đơn vị chịu thuế hoặc Công ty dự định thanh toán thuế thu nhập hiện hành phải trả và tài sản thuế thu nhập hiện hành trên cơ sở thuần hoặc thu hồi tài sản đồng thời với việc thanh toán nợ phải trả trong từng kỳ tương lai khi các khoản trọng yếu của thuế thu nhập hoãn lại phải trả hoặc tài sản thuế thu nhập hoãn lại được thanh toán hoặc thu hồi,

#### 4. TIỀN VÀ CÁC KHOẢN TƯƠNG ĐƯƠNG TIỀN:

1 - Tiền	Cuối quý	Đầu năm
Tiền mặt	697,461,556	1,172,063,658
Tiền gửi ngân hàng	203,032,957,444	91,147,430,296
Tiền đang chuyển	-	-
<b>Tổng cộng</b>	<b>203,730,419,000</b>	<b>92,319,493,954</b>

**5. CÁC KHOẢN PHẢI THU NGẮN HẠN KHÁCH HÀNG:**

	<b>Cuối quý</b>	<b>Đầu năm</b>
Cty TNHH TM Thuận Gia	18,837,526,104	4,815,561,315
Các khoản phải thu khách hàng khác	251,818,206,453	296,074,526,045
Dự phòng phải thu ngắn hạn khó đòi	(2,730,981,157)	(2,730,981,157)
<b>Tổng cộng</b>	<b>270,655,732,557</b>	<b>300,890,087,360</b>

**6. PHẢI THU NGẮN HẠN KHÁC:**

	<b>Cuối quý</b>	<b>Đầu năm</b>
Tạm ứng cho nhân viên	891,891,562	870,345,089
Ký quỹ, ký cược	553,311,343	810,804,628
Tạm trích QKT, PL	3,000,000,000	-
Phải thu khác	7,603,631,601	12,926,462,391
<b>Tổng cộng</b>	<b>12,048,834,506</b>	<b>14,607,612,108</b>
Dự phòng phải thu ngắn hạn khác khó đòi	(1,021,810,700)	(2,796,786,945)

**7. HÀNG TỒN KHO:**

	<b>Cuối quý</b>		<b>Đầu năm</b>	
	<b>Giá gốc</b>	<b>Dự phòng</b>	<b>Giá gốc</b>	<b>Dự phòng</b>
Hàng mua đang đi trên đường	-		23,990,942,724	
Nguyên liệu, vật liệu	116,191,157,575	-	122,723,426,087	
Chi phí SX, KD dở dang	18,479,016,381		6,243,806,493	
Thành phẩm	167,794,653,913		150,417,066,083	
Hàng hóa	7,883,811,873	-	16,943,683,824	
<b>Tổng cộng</b>	<b>310,348,639,742</b>	<b>-</b>	<b>320,318,925,211</b>	<b>-</b>



**8. TÀI SẢN CÓ ĐỊNH HỮU HÌNH**

Nguyên giá	Nhà cửa vật kiến trúc	Máy móc, thiết bị	Phương tiện vận tải truyền dẫn	Thiết bị dụng cụ quản lý	Tổng cộng
Số dư đầu quý	176,483,065,956	198,230,143,819	44,777,984,722	9,553,952,734	429,045,147,231
Mua trong quý	-	1,065,556,364	1,358,181,285	51,186,500	2,474,924,149
Thanh lý, nhượng bán	-	-	1,141,239,875	-	1,141,239,875
Giảm khác ( P, loại )	-	-	-	-	-
Số dư cuối quý	176,483,065,956	199,295,700,183	44,994,926,132	9,605,139,234	430,378,831,505
<b>Giá trị hao mòn lũy kế</b>					
Số dư đầu quý	72,383,565,833	148,543,406,341	29,839,366,956	8,837,406,298	259,603,745,428
Khấu hao trong quý	2,058,118,711	3,957,212,886	1,221,176,481	101,032,355	7,337,540,433
Thanh lý, nhượng bán	-	-	955,859,689	-	955,859,689
Giảm khác	-	-	-	-	-
Số dư cuối quý	74,441,684,544	152,500,619,227	30,104,683,748	8,938,438,653	265,985,426,172
<b>Giá trị còn lại:</b>					
Tại ngày đầu quý	104,099,500,123	49,686,737,478	14,938,617,766	716,546,436	169,441,401,803
Tại ngày cuối quý	102,041,381,412	46,795,080,956	14,890,242,384	666,700,581	164,393,405,333

\* Giá trị còn lại cuối quý của TSCĐ hữu hình đã dùng thẻ chấp, cầm cố các khoản vay:

\* Nguyên giá TSCĐ cuối năm đã khấu hao hết nhưng vẫn còn sử dụng :

**127.589.763.755 đ**

**9. TÀI SẢN CỐ ĐỊNH VÔ HÌNH**

Khoản mục	Quyền sử dụng đất	Bản quyền, phần mềm máy vi tính	Giấy phép và giấy phép nhượng quyền	Tổng cộng
<b>Nguyên giá</b>				
Số dư đầu quý	52,217,281,417	2,003,857,880	3,429,714,286	57,650,853,583
Tăng trong quý	-	-	-	-
TĐ : - Mua sắm mới	-	-	-	-
-Xây dựng mới	-	-	-	-
Giảm trong quý	-	-	-	-
TĐ : - Thanh lý	-	-	-	-
- Nhượng bán	-	-	-	-
Số dư cuối quý	52,217,281,417	2,003,857,880	3,429,714,286	57,650,853,583
<b>Giá trị hao mòn lũy kế</b>				
Số dư đầu quý	3,847,251,152	1,786,665,175	2,372,703,994	8,006,620,321
Khấu hao	182,731,137	30,276,759	108,100,006	321,107,902
Thanh lý, nhượng bán				
Giảm khác				-
Số dư cuối quý	4,029,982,289	1,816,941,934	2,480,804,000	8,327,728,223
<b>Giá trị còn lại :</b>				
Tại ngày đầu quý	48,370,030,265	217,192,705	1,057,010,292	49,644,233,262
Tại ngày cuối quý	48,187,299,128	217,192,705	948,910,286	49,353,402,119

**10. CHI PHÍ XÂY DỰNG CƠ BẢN DỜ DANG**

	Cuối quý	Đầu năm
Nhà máy Nước TK	146,591,576	146,591,576
Nhà máy SX dạng viên - cốm - bột	246,901,546	246,901,546
Công trình khác	1,100,433,369	986,116,733
<b>Tổng cộng</b>	<b>1,493,926,491</b>	<b>1,379,609,855</b>

**11 . CÁC KHOẢN ĐẦU TƯ TÀI CHÍNH**

<b>- Đầu tư tài chính ngắn hạn:</b>	<b>Cuối quý</b>	<b>Đầu năm</b>
- Tiền gửi có kỳ hạn 12 tháng	55,000,000,000	115,000,000,000
<b>- Đầu tư tài chính dài hạn:</b>	<b>Cuối quý</b>	<b>Đầu năm</b>
Đầu tư góp vốn vào đơn vị khác (*)	20,000,000,000	20,000,000,000
<b>Tổng cộng</b>	<b>20,000,000,000</b>	<b>20,000,000,000</b>
Dự phòng giảm giá đầu tư tài chính dài hạn	(9,427,072,497)	(9,427,072,497)
<b>Giá trị thuần</b>	<b>10,572,927,503</b>	<b>10,572,927,503</b>

(\*) Chi tiết khoản đầu tư vốn vào đơn vị khác:

<b>Tên công ty</b>	<b>Cuối quý</b>		<b>Đầu năm</b>	
	Vốn đầu tư	% sở hữu	Vốn đầu tư	% sở hữu
Cty CP Bao bì ATP	20,000,000,000	6,67	20,000,000,000	6,67
Dự phòng giảm giá đầu tư tài chính	(9,427,072,497)		(9,427,072,497)	
<b>Giá trị thuần</b>	<b>10,572,927,503</b>		<b>10,572,927,503</b>	

Công ty Cổ phần Bao bì ATP là một công ty cổ phần được thành lập theo Luật doanh nghiệp của Việt nam theo Giấy chứng nhận đăng ký kinh doanh số 3700811591 do Sở kế hoạch và Đầu tư tỉnh Bình Dương cấp ngày 09 tháng 07 năm 2007, và các giấy chứng nhận đăng ký kinh doanh điều chỉnh, ATP có trụ sở chính tại số 99A, tổ 3A, khu phố 5, phường Mỹ Phước, thị xã Bến Cát tỉnh Bình Dương, Hoạt động chính của ATP là sản xuất và cung cấp bao bì chất dẻo cho các nhà sản xuất dược phẩm, mỹ phẩm, thuốc thú y, thực phẩm,

**12 . CHI PHÍ TRẢ TRƯỚC**

<b>Nội dung</b>	<b>Cuối quý</b>	<b>Đầu năm</b>
<b>a/ Ngắn hạn:</b>		
Công cụ, dụng cụ	1,748,886,540	2,035,336,582
Chi phí khác	2,358,212,916	1,949,031,186
<b>Cộng</b>	<b>4,107,099,456</b>	<b>3,984,367,768</b>
<b>b/ Dài hạn:</b>		
Công cụ, dụng cụ	3,063,782,642	4,080,473,115
Chi phí khác	610,905,006	560,320,055
<b>Cộng:</b>	<b>3,674,687,648</b>	<b>4,640,793,170</b>
<b>Tổng cộng</b>	<b>7,781,787,104</b>	<b>8,625,160,938</b>

**13 . PHẢI TRẢ NGƯỜI BÁN**

Nội dung	Cuối quý	Đầu năm
<b>a/ Các khoản phải trả người bán ngắn hạn:</b>		
Cty KHS	19,082,122,149	13,448,693,999
Cty TNHH SUHEUNG VN	8,482,859,000	6,327,937,000
SINOBRIGHT - CHI NA	13,850,300,575	19,517,598,000
Phải trả đối tượng khác	69,921,406,105	79,116,930,275
<b>Cộng</b>	<b>111,336,687,829</b>	<b>118,411,159,274</b>
<b>b/ Phải trả người bán là các bên liên quan:</b>		
Công ty CP BB ATP	-	-
Cty LAB. RECALCINE – CHI LÊ	1,542,356,525	1,610,152,414
<b>Cộng</b>	<b>1,542,356,525</b>	<b>1,610,152,414</b>
<b>Tổng cộng</b>	<b>112,879,044,354</b>	<b>120,021,311,688</b>

046  
 NG  
 PH  
 NHẬP  
 Y TẾ  
 MB  
 VH-T

**14 . THUẾ VÀ CÁC KHOẢN PHẢI NỘP NHÀ NƯỚC**

Chỉ tiêu	Đầu năm	Số phải nộp trong quý	Số đã nộp trong quý	Số còn lại cuối quý
Thuế GTGT	4,566,686,353	9,717,539,565	12,241,868,208	2,042,357,710
Thuế Tiêu thụ đặc biệt	1,063,446	-	1,063,446	-
Thuế xuất, nhập khẩu	-	1,135,333,354	1,135,333,354	-
Thuế TNDN	11,993,248,578	10,765,006,583	11,993,248,578	10,765,006,583
Thuế TN cá nhân	1,343,707,077	231,165,493	1,498,301,989	76,570,581
Thuế tài nguyên	944,460	1,623,600	2,150,820	417,240
<b>Tổng cộng</b>	<b>17,905,649,914</b>	<b>21,850,668,595</b>	<b>26,871,966,395</b>	<b>12,884,352,114</b>

**15 . CHI PHÍ PHẢI TRẢ NGẮN HẠN**

	Cuối quý	Đầu năm
Trích trước chi phí bán hàng theo chính sách	20,784,089,208	26,926,907,275
Chi phí khác	1,886,848,134	3,082,475,939
<b>Tổng cộng</b>	<b>22,670,937,342</b>	<b>30,009,383,214</b>

## 16. PHẢI TRẢ KHÁC

	Cuối quý	Đầu năm
<b>a/ Ngắn hạn:</b>		
Cổ tức	13,525,500	13,510,900
Nhận ký quỹ, ký cược ngắn hạn	-	276,817,550
Kinh phí hoạt động Đảng	-	-
Thù lao Hội đồng quản trị	95,494,022	1,166,330,022
Các khoản phải trả, phải nộp khác	2,224,872,975	543,833,394
<b>Cộng</b>	<b>2,333,892,497</b>	<b>2,000,491,866</b>
<b>b/ Dài hạn:</b>		
Ký quỹ, ký cược dài hạn	607,712,851	674,919,830
<b>Tổng cộng</b>	<b>2,941,605,348</b>	<b>2,675,411,696</b>

395  
 TY  
 AN  
 KHAI  
 CO  
 ĐONG

**17. VỐN CHỦ SỞ HỮU****17.1 Tình hình tăng giảm vốn chủ sở hữu**

	Vốn cổ phần	Thặng dư vốn cổ phần	Quỹ đầu tư phát triển	Lợi nhuận sau thuế chưa phân	Tổng cộng
<b>Số dư đầu 2016</b>	<b>267,137,970,000</b>	<b>140,470,629,894</b>	<b>243,133,031,737</b>	<b>142,751,926,320</b>	<b>793,493,557,951</b>
Tăng vốn	-	-	-	-	-
Thù lao HĐQT và BKS	-	-	-	-	-
Trích lập quỹ	-	-	-	-	-
Cổ tức công bố	-	-	-	-	-
Sử dụng quỹ	-	-	140,103,000	-	140,103,000
Tăng khác	-	-	-	-	-
Lợi nhuận thuần trong kỳ	-	-	-	35,174,418,389	35,174,418,389
<b>Số dư 31/03/2016</b>	<b>267,137,970,000</b>	<b>140,470,629,894</b>	<b>243,273,134,737</b>	<b>177,926,344,709</b>	<b>828,808,079,340</b>
<b>Số dư đầu 2017</b>	<b>347,274,650,000</b>	<b>60,333,949,894</b>	<b>306,365,742,022</b>	<b>169,659,059,471</b>	<b>883,633,401,387</b>
Tăng vốn	-	-	-	-	-
Thù lao HĐQT và BKS	-	-	-	-	-
Trích lập quỹ	-	-	-	-	-
Cổ tức công bố	-	-	-	-	-
Sử dụng quỹ	-	-	-	-	-
Tăng khác	-	-	128,152,829	-	128,152,829
Giảm khác	-	-	-	-	-
Lợi nhuận thuần trong kỳ	-	-	-	47,989,728,144	47,989,728,144
<b>Số dư 31/03/2017</b>	<b>347,274,650,000</b>	<b>60,333,949,894</b>	<b>306,493,894,851</b>	<b>217,648,787,615</b>	<b>931,751,282,360</b>



## 17.2 Các giao dịch về vốn với các chủ sở hữu

	Q1/2017	Q1/2016
<b>Vốn đã góp</b>		
+ Số dư đầu	347,274,650,000	267,137,970,000
+ Vốn góp tăng trong kỳ	-	-
+ Số cuối kỳ	347,274,650,000	267,137,970,000
<b>Cổ tức đã trả</b>	-	-

## 17.3 Cổ tức

	Q1/2017	Q1/2016
Cổ tức đã công bố sau ngày kết thúc niên độ kế toán năm:		
Cổ tức cho năm : 2015: / cổ phiếu, 2016: / cổ phiếu	-	-
Cổ tức đã trả trong kỳ	-	-

## 17.4 Cổ phiếu

	Cuối quý		Đầu quý	
	Cổ phiếu	giá trị	Cổ phiếu	giá trị
Số lượng cổ phiếu phổ thông được phép phát hành	34,727,465	347,274,650,000	34,727,465	347,274,650,000
Số lượng cổ phiếu phổ thông đã phát hành và góp vốn đầy đủ	34,727,465	347,274,650,000	34,727,465	347,274,650,000
Số lượng cổ phiếu phổ thông đang lưu hành	34,727,465	347,274,650,000	34,727,465	347,274,650,000

\* Mệnh giá cổ phiếu đang lưu hành: 10,000đ.

**18. DOANH THU****18.1 Doanh thu bán hàng và cung cấp dịch vụ**

	Q1/2017	Q1/2016
<b>Tổng doanh thu</b>	<b>306,167,992,593</b>	<b>319,402,530,175</b>
<i>Trong đó:</i>		
Doanh thu bán hàng hoá	51,291,119,906	30,447,074,260
Doanh thu bán TPSX	254,876,872,687	288,955,455,915
Doanh thu cung cấp dịch vụ	-	-
<b>Các khoản giảm trừ doanh thu</b>	<b>27,423,444,811</b>	<b>40,273,064,840</b>
<i>Trong đó:</i>		
Chiết khấu thương mại	27,251,738,686	36,657,332,167
Hàng bán bị trả lại	171,706,125	3,615,732,673
<b>Doanh thu thuần</b>	<b>278,744,547,782</b>	<b>279,129,465,335</b>
<i>Trong đó:</i>		
Doanh thu thuần hàng hóa	51,146,375,124	26,798,844,451
Doanh thu thuần bán TPSX	227,598,172,658	252,330,620,884
Doanh thu thuần dịch vụ	-	-

**18.2 Doanh thu hoạt động tài chính**

Chỉ tiêu	Q1/2017	Q1/2016
Lãi tiền gửi, tiền cho vay	782,145,531	710,056,215
Cổ tức ,lợi nhuận được chia	-	-
Lãi chênh lệch tỷ giá	633,982,554	1,753,907,367
Chiết khấu	-	-
Doanh thu hoạt động tài chính khác	18,689	28,361
<b>Tổng cộng</b>	<b>1,416,146,774</b>	<b>2,463,991,943</b>



**19. GIÁ VỐN HÀNG BÁN**

Chỉ tiêu	Q1/2017	Q1/2016
Giá vốn của hàng hóa đã bán	46,901,748,798	22,417,700,808
Giá vốn của thành phẩm đã bán	123,319,363,234	154,464,141,492
<b>Tổng cộng</b>	<b>170,221,112,032</b>	<b>176,881,842,300</b>

**20. CHI PHÍ BÁN HÀNG VÀ CHI PHÍ QUẢN LÝ DOANH NGHIỆP**

Chỉ tiêu	Q1/2017	Q1/2016
<b>a/ Chi phí quản lý:</b>	<b>19,049,112,995</b>	<b>16,185,909,071</b>
Tiền lương nhân viên quản lý	8,181,171,675	8,784,613,904
Các khoản chi phí QLDN khác	10,867,941,320	7,401,295,167
<b>b/ Chi phí bán hàng:</b>	<b>31,149,632,070</b>	<b>43,860,808,617</b>
Tiền lương nhân viên bán hàng	12,028,959,441	9,175,471,387
Chi phí bán hàng	6,152,795,194	21,314,591,653
Các khoản chi phí bán hàng khác	12,967,877,435	13,370,745,577
<b>Tổng cộng</b>	<b>50,198,745,065</b>	<b>60,046,717,688</b>

**21. CHI PHÍ TÀI CHÍNH**

Chỉ tiêu	Q1/2017	Q1/2016
Lãi tiền vay	-	-
Hoàn nhập DP đầu tư dài hạn	-	-
Lỗ chênh lệch tỷ giá đã thực hiện	241,164,681	397,268,020
Lỗ chênh lệch tỷ giá chưa thực hiện	-	-
Dự phòng giảm giá các khoản đầu tư ngắn hạn, dài hạn	-	-
Chiết khấu thanh toán	81,818,966	378,466,203
Chi phí hoạt động tài chính khác	424,579	182,917
<b>Tổng cộng</b>	<b>323,408,226</b>	<b>775,917,140</b>

**22. THU NHẬP KHÁC**

Chỉ tiêu	Q1/2017	Q1/2016
Thanh lý, nhượng bán tài sản	556,372,728	49,081,500
Tiền phạt thu được	-	-
Các khoản khác	678,790,101	35,424,050
<b>Tổng cộng</b>	<b>1,235,162,829</b>	<b>84,505,550</b>

**23. CHI PHÍ KHÁC**

Chỉ tiêu	Q1/2017	Q1/2016
Thanh lý, nhượng bán tài sản	185,380,186	0
Các khoản khác	583,913,535	5,461,714
<b>Tổng cộng</b>	<b>769,293,721</b>	<b>5,461,714</b>

**24. CHI PHÍ SẢN XUẤT KINH DOANH THEO YẾU TỐ**

Chỉ tiêu	Q1/2017	Q1/2016
<b>Chi phí nguyên liệu, vật liệu</b>	<b>144,480,565,821</b>	<b>139,549,240,993</b>
NVL chính	125,077,180,470	120,179,384,948
VL phụ	19,403,385,351	19,369,856,045
<b>Chi phí nhân công</b>	<b>35,187,753,481</b>	<b>34,748,644,977</b>
Lương	31,342,562,671	29,992,034,910
BHYT, BHTN	3,845,190,810	4,756,610,067
<b>Chi phí khấu hao tài sản cố định</b>	<b>7,658,648,335</b>	<b>8,074,357,507</b>
<b>Chi phí dịch vụ mua ngoài</b>	<b>5,012,393,333</b>	<b>4,877,716,638</b>
<b>Chi phí khác bằng tiền</b>	<b>26,621,636,137</b>	<b>37,566,935,652</b>
<b>Tổng cộng</b>	<b>218,960,997,107</b>	<b>224,816,895,767</b>

**25. THUẾ THU NHẬP DOANH NGHIỆP**

Thuế suất thuế thu nhập doanh nghiệp áp dụng cho Công ty là 20% lợi nhuận chịu thuế

Các báo cáo thuế của Công ty sẽ chịu sự kiểm tra của cơ quan thuế. Do việc áp dụng luật và các quy định về thuế đối với các loại nghiệp vụ khác nhau có thể được giải thích theo nhiều cách khác nhau, số thuế được trình bày trên báo cáo tài chính có thể sẽ bị thay đổi theo quyết định cuối cùng của cơ quan thuế.

**25.1. Chi phí thuế TNDN hiện hành**

Chỉ tiêu	Q1/2017	Q1/2016
Chi phí thuế TNDN hiện hành	10,765,006,583	8,793,604,597
Chi phí ( thu nhập) thuế TNDN hoãn lại	1,128,563,613	-
<b>Tổng cộng</b>	<b>11,893,570,196</b>	<b>8,793,604,597</b>

**25.2. Thuế TNDN hiện hành**

Thuế TNDN hiện hành phải trả được xác định dựa vào thu nhập chịu thuế của kỳ hiện hành. Thu nhập chịu thuế của Công ty khác với thu nhập được báo cáo trong báo cáo kết quả hoạt động kinh doanh. Vì thu nhập chịu thuế không bao gồm các khoản mục thu nhập chịu thuế hay chi phí được khấu trừ cho mục đích tính thuế trong các kỳ khác và cũng không bao gồm các khoản mục không phải chịu thuế hay không được khấu trừ cho mục đích tính thuế. Thuế TNDN hiện hành phải nộp của Công ty được tính theo thuế suất đã ban hành tính đến ngày kết thúc kỳ kế toán.

Dưới đây là đối chiếu giữa lợi nhuận thuần trước thuế theo báo cáo kết quả hoạt động kinh doanh và thu nhập chịu thuế.

Chỉ tiêu	Q1/2017	Q1/2016
<b>Lợi nhuận kế toán trước thuế</b>	<b>59,883,298,341</b>	<b>43,968,022,986</b>
Các khoản điều chỉnh		
Thay đổi chi phí phải trả	(6,142,818,067)	-
Chi phí khấu hao vượt định mức	84,552,642	-
Chi phí không được khấu trừ khác	-	-
<b>Thu nhập chịu thuế ước tính trong kỳ</b>	<b>53,825,032,916</b>	<b>43,968,022,986</b>
<b>Thuế TNDN phải trả ước tính trong kỳ</b>	<b>10,765,006,583</b>	<b>8,793,604,597</b>
Thuế TNDN trích thiếu kỳ trước	-	-
Thuế TNDN phải trả đầu kỳ	11,993,248,578	10,883,918,134
Thuế TNDN đã trả trong kỳ	(11,993,248,578)	(10,883,918,134)
<b>Thuế TNDN phải trả cuối kỳ</b>	<b>10,765,006,583</b>	<b>8,793,604,597</b>

### 25.3. Thuế TNDN hoãn lại

Công ty đã ghi nhận tài sản thuế thu nhập hoãn lại vào ngày kết thúc kỳ kế toán như sau

	Bảng CĐKT		Báo cáo KQHĐKD	
	Cuối kỳ	Đầu năm	Q1/2017	Q1/2016
Chi phí phải trả	4,256,817,839	5,385,381,452	1,128,563,613	-
<b>Tổng cộng</b>	<b>4,256,817,839</b>	<b>5,385,381,452</b>	<b>1,128,563,613</b>	<b>-</b>

### 26. NGHIỆP VỤ VỚI CÁC BÊN LIÊN QUAN

Các giao dịch trọng yếu của Công ty với các công ty có liên quan trong kỳ bao gồm:

Bên liên quan	Địa điểm	Mối quan hệ	Nội dung nghiệp vụ	Q1/2017	Q1/2016
Công ty TNHH CFR International Spa	Chi lê	Cổ đông lớn	Mua thành phẩm & NL	-	-
Công ty TNHH DOMENOL	Đồng tháp	Công ty con	mua nguyên liệu	-	696,300,000
Công ty cổ phần Bao bì ATP	Bình dương	Bên liên quan	mua bao bì	-	-
Công ty TNHH DOMENOL	Đồng tháp	Công ty con	Trả vốn	-	-

Bên liên quan	Địa điểm	Mối quan hệ	Nội dung nghiệp vụ	Cuối quý	Đầu năm
Phải thu ngắn hạn					
Công ty TNHH DOMENOL	Đồng tháp	Công ty con	Hỗ trợ vốn	-	670,000,000

**Phải trả người bán ngắn hạn**

Bên liên quan	Địa điểm	Mối quan hệ	Nội dung nghiệp vụ	Cuối quý	Đầu năm
Công ty TNHH CFR International Spa	Chi lê	Cổ đông lớn	mua nguyên liệu	1,542,356,525	1,610,152,415
Công ty TNHH DOMENOL	Đồng tháp	Công ty con	mua nguyên liệu	-	-
Công ty cổ phần Bao bì ATP	Bình dương	Bên liên quan	mua bao bì	-	-
<b>Tổng cộng</b>				<b>1,542,356,525</b>	<b>1,610,152,415</b>

**27. SỰ KIỆN SAU NGÀY KẾT THÚC KỲ KẾ TOÁN**


Không có sự kiện trọng yếu nào phát sinh sau ngày kết thúc kỳ kế toán.

TP Cao Lãnh, ngày 4 tháng 04 năm 2017

Người lập biểu

Kế toán trưởng

Tổng Giám đốc


Đoàn Thị Quyên

Phạm Ngọc Tuyền

Lương Thị Hương Giang

CTY CP XNK Y TẾ DOMESCO CỘNG HÒA XÃ HỘI CHỦ NGHĨA VIỆT NAM  
Độc lập – Tự do – Hạnh Phúc

Số: 405 CV/KT/DMC

TP Cao Lãnh, ngày 14 tháng 04 năm 2017

**Kính gửi: ỦY BAN CHỨNG KHOÁN NHÀ NƯỚC  
SỞ GIAO DỊCH CHỨNG KHOÁN TP.HCM**

“V/v giải trình biến động kết quả kinh doanh Quý 1 - 2017 tăng hơn 10% so với Quý 1 - 2016”

Căn cứ vào Thông tư số 155/2015/TT-BTC ngày 06/10/2015 của Bộ Tài chính quy định về việc công bố thông tin trên thị trường chứng khoán.

Công ty cổ phần Xuất nhập khẩu y tế Domesco (Mã CK: DMC) giải trình biến động kết quả kinh doanh trên Báo cáo Tài chính quý 1 – 2017 tăng hơn 10% so với cùng kỳ quý 1 - 2016 như sau:

Đvt: VNĐ

Chỉ tiêu	Quý 1-2017	Quý 1-2016	Tăng/giảm	Tỷ lệ
Doanh thu thuần	278.744.547.782	279.129.465.335	-384.917.553	-0,14%
Giá vốn hàng bán	170.221.112.032	176.881.842.300	-6.660.730.268	-3,77%
% Giá vốn	61,07%	63,37%	-2,30%	-3,63%
Lợi nhuận gộp	108.523.435.750	102.247.623.035	6.275.812.715	6,14%
Chi phí bán hàng và chi phí quản lý doanh nghiệp	50.198.745.065	60.046.718.688	-9.847.973.623	-16,40%
% CPBH& CPQL	18,01%	21,51%	-3,50%	-16,29%
Lợi nhuận sau thuế TNDN	47.989.728.145	35.174.418.389	12.815.309.756	36,43%

Lợi nhuận sau thuế trên báo cáo tài chính quý 1 - 2017 đạt 47,99 tỷ đồng tăng 36,43% tương đương tăng 12,82 tỷ đồng so với cùng kỳ năm 2016 do những nguyên nhân chính sau:

- Tỷ lệ giá vốn hàng bán trên doanh thu thuần giảm từ 63,37% trong quý 1- 2016 xuống 61,07% trong quý 1- 2017.
- Tỷ lệ chi phí bán hàng và chi phí quản lý doanh nghiệp trên doanh thu thuần giảm từ 21,51% trong quý 1- 2016 xuống 18,01% trong quý 1- 2017.

Trên đây là hai nguyên nhân chính dẫn đến lợi nhuận sau thuế quý 1 - 2017 tăng mạnh so với cùng kỳ quý 1 – 2016.

Công Ty cổ phần Xuất Nhập Khẩu Y tế DOMESCO kính giải trình cho Quý Ủy Ban Chứng Khoán Nhà Nước, Sở Giao dịch chứng khoán Tp.HCM và Quý cổ đông được rõ.

Trân trọng kính chào,

CTCP Xuất Nhập Khẩu Y Tế Domesco  
Người Công Bố Thông Tin

\* Nơi nhận:

- Như trên
- Lưu



Lương Thị Hương Giang