

Số: **1885** /ĐLTKV-KTTC
V/v: công bố BCTC quý III/2017

Hà Nội, ngày 27 tháng 10 năm 2017

Kính gửi: Ủy ban chứng khoán Nhà nước
Sở Giao dịch chứng khoán Hà Nội

Tên Công ty: Tổng Công ty Điện lực TKV - CTCP

Trụ sở chính: Số 78 tòa nhà Sannam, ngõ 78 đường Duy Tân, phường Dịch Vọng Hậu, quận Cầu Giấy, TP Hà Nội.

Điện thoại: 04 35161605 Fax: 04 35161610

Người được ủy quyền công bố thông tin: ông Nguyễn Thế Hồng, Phó chánh Văn phòng, Thư ký HĐQT Tổng Công ty Điện lực TKV - CTCP (theo Văn bản ủy quyền số 762/UQ-ĐLTKV ngày 05/5/2016).

Địa chỉ: SN 66 ngõ 72 đường Nguyễn Trãi, phường Thượng Đình, quận Thanh Xuân, TP Hà Nội.

Điện thoại: 0912 217 216

Số CMTND: 012029799 Ngày cấp: 16/5/1997 Nơi cấp: CA Hà Nội.

Email: hongnt@vinacompower.vn


- Loại công bố thông tin: 24h 72h Yêu cầu Bất thường Định kỳ

- Nội dung thông tin công bố: Báo cáo tài chính Quý III năm 2017.

Chúng tôi xin cam kết các thông tin trên đây là đúng sự thật và hoàn toàn chịu trách nhiệm trước pháp luật về nội dung đã đăng ký.

Tài liệu đính kèm:

- Bảng cân đối kế toán
- Báo cáo kết quả hoạt động kinh doanh
- Báo cáo lưu chuyển tiền tệ
- Thuyết minh báo cáo tài chính.

Trân trọng ./. 

Nơi nhận:

- Như Kg;
- HĐQT, BKS TCTy (b/c);
- Các Phó TGD;
- Các ban: TC, KH, PCTT;
- VP (đăng Website TCT);
- Lưu VP, KTTC, Th(12).

TỔNG GIÁM ĐỐC

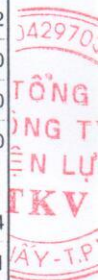
Ngô Trí Thịnh

BẢNG CÂN ĐỐI KẾ TOÁN - HỢP NHẤT
9 tháng đầu năm 2017

| Chi tiêu | Mã số | TM | Số cuối kỳ | Số đầu năm |
|--|------------|--------------|---------------------------|---------------------------|
| A. TÀI SẢN NGẮN HẠN (100)=110+120+130+140+150 | 100 | | 2.617.480.400.484 | 2.437.298.720.880 |
| I. Tiền và các khoản tương đương tiền | 110 | | 103.542.541.490 | 350.352.719.847 |
| 1. Tiền | 111 | VI.01 | 100.542.541.490 | 64.352.719.847 |
| 2. Các khoản tương đương tiền | 112 | | 3.000.000.000 | 286.000.000.000 |
| II. Đầu tư tài chính ngắn hạn | 120 | VI.02 | 0 | 0 |
| 1. Chứng khoán kinh doanh | 121 | VI.02a | 0 | 0 |
| 2. Dự phòng giảm giá chứng khoán kinh doanh (*) | 122 | VI.02a | 0 | 0 |
| 3. Đầu tư nắm giữ đến ngày đáo hạn | 123 | VI.02b | 0 | 0 |
| III. Các khoản phải thu ngắn hạn | 130 | | 2.290.224.684.057 | 1.898.876.234.387 |
| 1. Phải thu ngắn hạn của khách hàng | 131 | VI.03a,c | 2.133.065.659.869 | 1.832.575.830.816 |
| 2. Trả trước cho người bán ngắn hạn | 132 | | 29.460.826.541 | 17.549.288.486 |
| 3. Phải thu nội bộ ngắn hạn | 133 | | 0 | 0 |
| 4. Phải thu theo tiến độ kế hoạch hợp đồng xây dựng | 134 | | 0 | 0 |
| 5. Phải thu về cho vay ngắn hạn | 135 | | 0 | 0 |
| 6. Các khoản phải thu ngắn hạn khác | 136 | VI.04a | 132.928.552.082 | 53.980.161.995 |
| 7. Dự phòng các khoản phải thu ngắn hạn khó đòi (*) | 137 | VI.04a | (5.230.354.435) | (5.229.046.910) |
| 8. Tài sản thiếu chờ xử lý | 139 | VI.05 | 0 | 0 |
| IV. Hàng tồn kho | 140 | | 159.385.973.540 | 115.105.356.004 |
| 1. Hàng tồn kho | 141 | VI.07 | 159.707.797.488 | 115.427.528.420 |
| 2. Dự phòng giảm giá tồn kho (*) | 149 | | (321.823.948) | (322.172.416) |
| V. Tài sản ngắn hạn khác | 150 | | 64.327.201.397 | 72.964.410.642 |
| 1. Chi phí trả trước ngắn hạn | 151 | VI.13a | 4.499.590.170 | 5.586.368.092 |
| 2. Thuế GTGT được khấu trừ | 152 | | 40.900.583.088 | 52.899.495.056 |
| 3. Thuế và các khoản khác phải thu Nhà Nước | 153 | VI.19 | 18.927.028.139 | 14.478.547.494 |
| 4. Giao dịch mua bán lại trái phiếu chính phủ | 154 | | 0 | 0 |
| 3. Tài sản ngắn hạn khác | 155 | VI.14a | 0 | 0 |
| B. TÀI SẢN DÀI HẠN (200)=210+220+240+250+260) | 200 | | 22.726.578.699.804 | 24.217.128.695.044 |
| I. Các khoản phải thu dài hạn | 210 | | 7.654.741.378 | 7.654.741.378 |
| 1. Phải thu dài hạn của khách hàng | 211 | VI.03bc | 0 | 0 |
| 2. Trả trước cho người bán dài hạn | 212 | | 0 | 0 |
| 3. Vốn kinh doanh ở đơn vị trực thuộc | 213 | | 0 | 0 |
| 4. Phải thu nội bộ dài hạn | 214 | | 0 | 0 |
| 5. Phải thu về cho vay dài hạn | 215 | | 0 | 0 |
| 6. Phải thu dài hạn khác | 216 | VI.04b | 7.654.741.378 | 7.654.741.378 |
| 7. Dự phòng phải thu dài hạn khó đòi (*) | 219 | VI.04b | 0 | 0 |
| II. Tài sản cố định | 220 | | 20.341.301.002.915 | 21.750.060.781.916 |
| 1. Tài sản cố định hữu hình | 221 | VI.09 | 20.313.213.229.628 | 21.720.948.623.839 |
| - Nguyên giá | 222 | | 33.107.400.595.530 | 33.072.779.667.978 |
| - Giá trị hao mòn lũy kế (*) | 223 | | (12.794.187.365.902) | (11.351.831.044.139) |




| Chỉ tiêu | Mã số | TM | Số cuối kỳ | Số đầu năm |
|---|------------|----------|---------------------------|---------------------------|
| 2. Tài sản cố định thuê tài chính | 224 | VI.11 | 0 | 0 |
| - Nguyên giá | 225 | | 0 | 0 |
| - Giá trị hao mòn lũy kế(*) | 226 | | 0 | 0 |
| 3. Tài sản cố định vô hình | 227 | VI.10 | 28.087.773.287 | 29.112.158.077 |
| - Nguyên giá | 228 | | 32.514.149.758 | 32.274.149.758 |
| - Giá trị hao mòn lũy kế(*) | 229 | | (4.426.376.471) | (3.161.991.681) |
| III. Bất động sản đầu tư | 230 | VI.12 | 0 | 0 |
| - Nguyên giá | 231 | | 0 | 0 |
| - Giá trị hao mòn lũy kế (*) | 232 | | 0 | 0 |
| IV. Tài sản dở dang dài hạn | 240 | VI.08 | 96.229.475.136 | 118.100.951.732 |
| 1. Chi phí sản xuất, kinh doanh dở dang dài hạn | 241 | | 238.095.238 | 30.975.440.633 |
| 2. Chi phí xây dựng cơ bản dở dang | 242 | | 95.991.379.898 | 87.125.511.099 |
| V. Các khoản đầu tư tài chính dài hạn | 250 | VI.02 | 860.874.757.996 | 797.472.925.996 |
| 1. Đầu tư vào công ty con | 251 | VI.02c | 0 | 0 |
| 2. Đầu tư vào công ty liên kết, liên doanh | 252 | VI.02c | 0 | 0 |
| 3. Đầu tư góp vốn vào đơn vị khác | 253 | VI.02c | 1.048.493.558.279 | 985.091.726.279 |
| 4. Dự phòng giảm giá đầu tư chứng khoán dài hạn (*) | 254 | | (187.618.800.283) | (187.618.800.283) |
| 5. Đầu tư nắm giữ đến ngày đáo hạn | 255 | VI.02b2 | 0 | 0 |
| V. Tài sản dài hạn khác | 260 | | 1.420.518.722.379 | 1.543.839.294.022 |
| 1. Chi phí trả trước dài hạn | 261 | VI.13b | 1.229.422.988.361 | 1.342.150.083.112 |
| 2. Tài sản thuế thu nhập hoãn lại | 262 | VI.24a | 0 | 0 |
| 3. Thiết bị, vật tư, phụ tùng thay thế dài hạn | 263 | | 191.095.734.018 | 201.689.210.910 |
| 3. Tài sản dài hạn khác | 268 | VI.14b | 0 | 0 |
| Lợi thế thương mại | 269 | | | |
| TỔNG CỘNG TÀI SẢN (270 = 100 + 200) | 270 | | 25.344.059.100.288 | 26.654.427.415.924 |
| C. NỢ PHẢI TRẢ (300 = 310 + 320 + 330) | 300 | | 18.400.632.566.133 | 20.126.380.337.651 |
| I. Nợ ngắn hạn | 310 | | 5.122.514.461.527 | 4.676.219.828.237 |
| 1. Phải trả người bán ngắn hạn | 311 | VI.16acd | 1.794.468.497.057 | 1.648.288.783.056 |
| 2. Người mua trả tiền trước ngắn hạn | 312 | | 8.680.128.886 | 92.425.455 |
| 3. Thuế và các khoản phải nộp NN | 313 | VI.19 | 33.671.574.404 | 25.447.644.104 |
| 4. Phải trả người lao động | 314 | | 51.643.162.074 | 60.386.904.363 |
| 5. Chi phí phải trả ngắn hạn | 315 | VI.20 | 412.258.068.565 | 293.101.469.315 |
| 6. Phải trả nội bộ ngắn hạn | 316 | | 0 | 0 |
| 7. Phải trả theo tiến độ kế hoạch hợp đồng xây dựng | 317 | | 0 | 0 |
| 8. Doanh thu chưa thực hiện ngắn hạn | 318 | VI.22ac | 0 | 0 |
| 9. Phải trả ngắn hạn khác | 319 | VI.21 | 73.725.412.879 | 49.785.256.863 |
| 10. Vay và nợ thuê tài chính ngắn hạn | 320 | VI.15acd | 2.731.755.077.300 | 2.575.736.674.483 |
| 11. Dự phòng phải trả ngắn hạn | 321 | VI.23a | 401.986.566 | 0 |
| 12. Quỹ khen thưởng và phúc lợi | 322 | | 15.910.553.796 | 23.380.670.598 |
| 13. Quỹ bình ổn giá | 323 | | 0 | 0 |
| 14. Giao dịch mua bán lại trái phiếu Chính phủ | 324 | | 0 | 0 |
| II. Nợ dài hạn | 330 | | 13.278.118.104.606 | 15.450.160.509.414 |
| 1. Phải trả người bán dài hạn | 331 | VI.16bcd | 626.118.978.283 | 626.944.266.919 |
| 2. Người mua trả tiền trước dài hạn | 332 | | 0 | 0 |
| 3. Chi phí phải trả dài hạn | 333 | VI.20 | 0 | 0 |



| Chỉ tiêu | Mã số | TM | Số cuối kỳ | Số đầu năm |
|--|------------|--------------|---------------------------|---------------------------|
| 4. Phải trả nội bộ về vốn kinh doanh | 334 | | 0 | 0 |
| 5. Phải trả nội bộ dài hạn | 335 | | 0 | 0 |
| 6. Doanh thu chưa thực hiện dài hạn | 336 | VI.22bc | 0 | 0 |
| 7. Phải trả dài hạn khác | 337 | VI.21 | 0 | 0 |
| 8. Vay và nợ thuê tài chính dài hạn | 338 | VI.15b,c, 17 | 12.627.054.395.567 | 14.798.271.511.739 |
| 9. Trái phiếu chuyển đổi | 339 | VI.17 | 0 | 0 |
| 10. Cổ phiếu ưu đãi | 340 | VI.22 | 0 | 0 |
| 11. Thuế thu nhập hoãn lại phải trả | 341 | VI.24b | 24.944.730.756 | 24.944.730.756 |
| 12. Dự phòng phải trả dài hạn | 342 | VI.23b | 0 | 0 |
| 13. Quỹ phát triển KH&CN | 343 | | 0 | 0 |
| B.VỐN CHỦ SỞ HỮU (400 = 410 + 420) | 400 | | 6.943.426.534.155 | 6.528.047.078.273 |
| I. Vốn chủ sở hữu | 410 | VI.25 | 6.937.001.516.444 | 6.521.127.828.430 |
| 1. Vốn góp của chủ sở hữu | 411 | VI.25a | 6.800.000.000.000 | 6.800.000.000.000 |
| - Cổ phiếu phổ thông có quyền biểu quyết | 411a | | 6.800.000.000.000 | 6.800.000.000.000 |
| - Cổ phiếu ưu đãi | 411b | | 0 | 0 |
| 2. Thặng dư vốn cổ phần | 412 | VI.25a | 16.641.257 | (3.621.853.512) |
| 3. Quyền chọn chuyển đổi trái phiếu | 413 | VI.25a | 0 | 0 |
| 4. Vốn khác của chủ sở hữu | 414 | VI.25a | 0 | 0 |
| 5. Cổ phiếu quỹ (*) | 415 | VI.25d | 0 | 0 |
| 6. Chênh lệch đánh giá lại tài sản | 416 | VI.25a | (1.848.203.592) | (1.848.203.592) |
| 7. Chênh lệch tỷ giá hối đoái | 417 | VI.25a | 0 | 0 |
| 8. Quỹ đầu tư phát triển | 418 | VI.25e | 17.008.644.504 | 16.947.671.039 |
| 9. Quỹ hỗ trợ sắp xếp doanh nghiệp | 419 | VI.25e | 0 | 0 |
| 10. Quỹ khác thuộc vốn chủ sở hữu | 420 | VI.25e | 0 | 0 |
| 11. Lợi nhuận sau thuế chưa phân phối | 421 | VI.25a | (40.886.939.119) | (451.405.772.195) |
| - LNST chưa phân phối lũy kế đến cuối kỳ trước | 421a | | (451.405.772.195) | (922.763.975.801) |
| - LNST chưa phân phối kỳ này | 421b | | 410.518.833.076 | 471.358.203.606 |
| 12. Nguồn vốn đầu tư XDCB | 422 | | 0 | 0 |
| 13. Lợi ích cổ đông không kiểm soát | 429 | | 162.711.373.394 | 161.055.986.690 |
| II. Nguồn kinh phí và quỹ khác | 430 | | 6.425.017.711 | 6.919.249.843 |
| 1. Nguồn kinh phí | 431 | VI.28 | 0 | 0 |
| 2. Nguồn KP đã hình thành TSCĐ | 432 | | 6.425.017.711 | 6.919.249.843 |
| TỔNG CỘNG NGUỒN VỐN (440=300+400+439) | 440 | | 25.344.059.100.288 | 26.654.427.415.924 |

Người lập biểu



Lưu Thị Minh Thanh

Ngày 27 tháng 10 năm 2017

Kế toán trưởng



Nguyễn Thị Hà

Tổng giám đốc



Ngô Trí Thịnh

Tập đoàn CN Than - Khoáng sản Việt Nam
 Tổng Công ty Điện lực - TKV


B02 - DN: BÁO CÁO KẾT QUẢ KINH DOANH - HỢP NHẤT
 Quý III năm 2017

Đơn vị: VND

| Chỉ tiêu | Mã số | TM | Quý III năm 2017 | Quý III năm 2016 | Lũy kế từ đầu năm đến cuối kỳ này Năm nay | Lũy kế từ đầu năm đến cuối kỳ này năm trước (Từ 15/1/2016 đến cuối kỳ) |
|---|-------|--------|-------------------|-------------------|---|--|
| 1. Doanh thu bán hàng và cung cấp dịch vụ | 01 | VII.01 | 2.417.656.789.967 | 2.236.380.975.480 | 7.981.612.301.614 | 6.880.811.048.703 |
| 2. Các khoản giảm trừ doanh thu | 02 | VII.02 | 0 | 0 | 0 | 0 |
| 3. Doanh thu thuần về bán hàng và cung cấp dịch vụ (10=01-02) | 10 | | 2.417.656.789.967 | 2.236.380.975.480 | 7.981.612.301.614 | 6.880.811.048.703 |
| 4. Giá vốn hàng bán | 11 | VII.03 | 2.026.542.490.838 | 1.987.050.596.827 | 6.694.195.077.083 | 5.998.843.030.849 |
| 5. Lợi nhuận gộp về bán hàng và cung cấp dịch vụ (20 = 10 - 11) | 20 | | 391.114.299.129 | 249.330.378.653 | 1.287.417.224.531 | 881.968.017.854 |
| 6. Doanh thu hoạt động tài chính | 21 | VII.04 | 9.239.211.942 | 204.700.416.309 | 45.808.853.963 | 337.441.759.948 |
| 7. Chi phí tài chính | 22 | VII.05 | 198.683.322.794 | 304.990.669.299 | 767.283.620.585 | 913.366.288.294 |
| - Trong đó : chi phí lãi vay | 23 | | 178.282.962.844 | 212.098.976.881 | 622.167.241.524 | 620.147.738.432 |
| 8. Phần lãi lỗ trong công ty liên doanh, liên kết | | | 0 | 0 | | |
| 9. Chi phí bán hàng | 25 | VII.8a | 606.556.188 | 393.916.650 | 1.758.727.239 | 1.509.359.986 |
| 10. Chi phí quản lý doanh nghiệp | 26 | VII.8b | 43.168.547.220 | 40.216.832.181 | 149.552.652.189 | 142.010.923.147 |
| 11. Lợi nhuận thuần từ hoạt động kinh doanh {30=20+(21-22)-(25+26)} | 30 | | 157.895.084.869 | 108.429.376.832 | 414.631.078.481 | 162.523.206.375 |

| Chỉ tiêu | Mã số | TM | Quý III năm 2017 | Quý III năm 2016 | Lũy kế từ đầu năm đến cuối kỳ này Năm nay | Lũy kế từ đầu năm đến cuối kỳ này năm trước (Từ 15/1/2016 đến cuối kỳ) |
|--|-------|--------|------------------|-------------------|---|--|
| 12. Thu nhập khác | 31 | VII.06 | 581.540.598 | 229.563.951 | 1.044.630.908 | 743.317.491 |
| 13. Chi phí khác | 32 | VII.07 | 764.061.901 | 3.933.620.506 | 3.442.621.375 | 5.391.080.936 |
| 14. Lợi nhuận khác (40 = 31-32) | 40 | | (182.521.303) | (3.704.056.555) | (2.397.990.467) | (4.647.763.445) |
| 15. Tổng lợi nhuận trước thuế (50=30+40) | 50 | | 157.712.563.566 | 104.725.320.277 | 412.233.088.014 | 157.875.442.930 |
| 16. Chi phí thuế TNDN hiện hành | 51 | VII.10 | 0 | 0 | 0 | 0 |
| 17. Chi phí thuế TNDN hoãn lại | 52 | VII.11 | (2.340.186.619) | (179.274.988.181) | 0 | 0 |
| 18. Lợi nhuận sau thuế thu nhập doanh nghiệp (60=50-51-52) | 60 | | 160.052.750.185 | 284.000.308.458 | 412.233.088.014 | 157.875.442.930 |
| Lợi ích sau thuế của cổ đông của công ty mẹ | 62 | | 152.734.183.586 | 264.147.410.963 | 410.518.833.076 | 146.370.662.047 |
| Lợi ích của cổ đông không kiểm soát | 61 | | 7.318.566.599 | 19.852.897.495 | 1.714.254.938 | 11.504.780.883 |
| 19. Lãi cơ bản trên cổ phiếu (*) | 70 | | 225 | 388 | 604 | |
| 20. Lãi suy giảm trên cổ phiếu (*) | 71 | | | 0 | | |

Người lập biểu



Lưu Thị Minh Thanh


Kế toán trưởng



Nguyễn Thị Hà

Ngày 27 tháng 10 năm 2017

Tổng giám đốc



BÁO CÁO LƯU CHUYỂN TIỀN TỆ THEO PHƯƠNG PHÁP GIÁN TIẾP - HỢP NHẤT

9 tháng đầu năm 2017

Đơn vị: VND

| CHỈ TIÊU | Mã số | 9 tháng đầu năm 2017 | 9 tháng đầu năm 2016 |
|---|-----------|--------------------------|--------------------------|
| LƯU CHUYỂN TIỀN TỪ HOẠT ĐỘNG SẢN XUẤT KINH DOANH | | | |
| Lợi nhuận trước thuế | 01 | 412.233.088.014 | 157.875.442.930 |
| Điều chỉnh cho các khoản | | | |
| Khấu hao TSCĐ và BĐSĐT | 02 | 1.443.302.096.608 | 1.501.184.147.753 |
| Các khoản dự phòng | 03 | 401.027.509 | 184.478.765.750 |
| Lãi/lỗ chênh lệch tỷ giá hối đoái do đánh giá lại các khoản mục tiền tệ có gốc ngoại tệ | 04 | 119.469.688.916 | (199.241.353.094) |
| Lãi/lỗ từ hoạt động đầu tư | 05 | (19.644.394.759) | (1.807.040.374) |
| Chi phí lãi vay | 06 | 622.167.241.524 | 620.147.738.432 |
| Các khoản điều chỉnh khác | 07 | - | - |
| Lợi nhuận từ hoạt động kinh doanh trước thay đổi vốn lưu động | 08 | 2.577.928.747.812 | 2.262.637.701.397 |
| (Tăng)/Giảm các khoản phải thu | 09 | (458.574.641.293) | 598.731.098.603 |
| (Tăng)/Giảm hàng tồn kho | 10 | (33.686.792.176) | 64.391.945.728 |
| Tăng/(Giảm) các khoản phải trả (Không bao gồm lãi vay phải trả và thuế TNDN phải nộp) | 11 | (305.279.457.668) | (157.050.091.497) |
| (Tăng)/Giảm chi phí trả trước | 12 | 113.813.872.673 | (99.534.846.686) |
| (Tăng)/Giảm chứng khoán kinh doanh | 13 | - | - |
| Tiền lãi vay đã trả | 14 | (369.535.584.335) | (639.540.563.418) |
| Thuế thu nhập doanh nghiệp đã nộp | 15 | - | - |
| Tiền thu khác từ hoạt động kinh doanh | 16 | 1.516.246.889 | 11.720.858.420 |
| Tiền chi khác cho hoạt động kinh doanh | 17 | (25.465.173.104) | (58.714.785.488) |
| Lưu chuyển tiền thuần từ hoạt động kinh doanh | 20 | 1.500.717.218.798 | 1.982.641.317.059 |
| LƯU CHUYỂN TIỀN TỪ HOẠT ĐỘNG ĐẦU TƯ | | | |
| Tiền chi để mua sắm, xây dựng TSCĐ và TS dài hạn khác | 21 | (126.019.327.515) | (117.040.215.906) |
| Tiền thu từ thanh lý, nhượng bán TSCĐ và các TS dài hạn khác | 22 | - | - |
| Tiền chi cho vay, mua công cụ nợ của đơn vị khác | 23 | - | - |

| CHỈ TIÊU | Mã số | 9 tháng đầu năm 2017 | 9 tháng đầu năm 2016 |
|---|-------|----------------------|----------------------|
| Tiền thu hồi cho vay, bán lại các công cụ nợ của đơn vị khác | 24 | - | - |
| Tiền chi đầu tư góp vốn vào đơn vị khác | 25 | (63.401.832.000) | (43.666.966.960) |
| Tiền thu hồi đầu tư góp vốn vào đơn vị khác | 26 | - | - |
| Tiền thu lãi cho vay, cổ tức và lợi nhuận được chia | 27 | 19.644.440.019 | 651.145.705 |
| Lưu chuyển tiền thuần từ hoạt động đầu tư | 30 | (169.776.719.496) | (160.056.037.161) |
| LƯU CHUYỂN TIỀN TỪ HOẠT ĐỘNG TÀI CHÍNH | | | |
| Tiền thu từ phát hành cổ phiếu, nhận vốn góp của chủ sở hữu | 31 | - | - |
| Tiền trả lại vốn góp cho các chủ sở hữu, mua lại cổ phiếu của doanh nghiệp đã phát hành | 32 | - | - |
| Tiền thu từ đi vay | 33 | 1.556.027.404.262 | 2.239.366.866.039 |
| Tiền trả nợ gốc vay | 34 | (3.133.778.036.661) | (3.720.622.626.934) |
| Tiền trả nợ gốc thuê tài chính | 35 | - | - |
| Cổ tức, lợi nhuận đã trả cho chủ sở hữu | 36 | - | - |
| Lưu chuyển tiền thuần từ hoạt động tài chính | 40 | (1.577.750.632.399) | (1.481.255.760.895) |
| LƯU CHUYỂN TIỀN THUẦN TRONG KỲ | | | |
| Tiền và tương đương tiền đầu kỳ | 60 | 350.352.719.847 | 74.664.858.126 |
| Ảnh hưởng của thay đổi tỷ giá hối đoái quy đổi ngoại tệ | 61 | (45.260) | (135.150) |
| Tiền và tương đương tiền cuối kỳ | 70 | 103.542.541.490 | 415.994.241.979 |

Ngày 27 tháng 10 năm 2017

Người lập biểu



Lưu Thị Minh Thanh

Kế toán trưởng



Nguyễn Thị Hà

Tổng giám đốc



Ngô Trí Thịnh

BẢN THUYẾT MINH BÁO CÁO TÀI CHÍNH

9 tháng đầu năm 2017

I. Đặc điểm hoạt động của doanh nghiệp

1. Hình thức sở hữu vốn: Tổng Công ty Điện lực TKV - CTPC được cổ phần hóa từ Tổng Công ty Điện lực - Vinacomin (TNHH MTV) theo Quyết định số 85/QĐ-Tig ngày 19/01/2015 của Thủ tướng Chính phủ về việc phê duyệt Phương án cổ phần hóa Công ty mẹ - Tổng Công ty Điện lực - Vinacomin thuộc Tập đoàn Công nghiệp Than - Khoáng sản Việt Nam.

Thời gian bắt đầu chuyển sang CTPC: 15/01/2016; Vốn điều lệ của Tổng Công ty là 6.800.000.000 VND được chia thành 680.000.000 cổ phần (mệnh giá cổ phần là 10.000 đồng), danh sách cổ đông theo Điều lệ của Tổng Công ty tại ngày 31/12/2016 như sau:

- Tập đoàn Công nghiệp Than - Khoáng sản Việt Nam: 677.808.500 cổ phần chiếm tỷ lệ: 99,68%
- Các cổ đông thể nhân: 2.191.500 cổ phần chiếm tỷ lệ: 0,31%

Trụ sở chính của Tổng Công ty tại: Tòa nhà San Nam, phố Duy Tân, phường Dịch Vọng Hậu, quận Cầu Giấy, thành phố Hà Nội.

2. Lĩnh vực kinh doanh chính: Sản xuất và mua bán điện

3. Ngành nghề kinh doanh

Tổng Công ty Điện lực TKV - CTPC hoạt động theo Giấy chứng nhận đăng ký doanh nghiệp công ty cổ phần đăng ký thay đổi lần 4 ngày 15/01/2016 với mã số doanh nghiệp là 0104297034

- Đầu tư, xây dựng, khai thác vận hành các nhà máy nhiệt điện, các nhà máy thủy điện, các nhà máy điện sử dụng năng lượng mới, năng lượng tái tạo và lưới điện (hệ thống cung cấp điện);
- Sản xuất, mua, bán điện;
- Truyền tải và phân phối điện;
- Quản lý các dự án đầu tư xây dựng công trình điện; (chi hoạt động khi đáp ứng đủ điều kiện năng lực quản lý dự án theo quy định của pháp luật);
- Quản lý các dự án đầu tư xây dựng công trình điện (chi hoạt động khi đáp ứng đủ điều kiện năng lực tư vấn đầu tư xây dựng theo quy định của pháp luật);
- Vận tải đường bộ, đường sắt, đường thủy;
- Thiết kế, chế tạo, lắp ráp, sửa chữa các sản phẩm cơ khí, thiết bị nhà máy điện, thiết bị điện, thiết bị chịu áp lực, kết cấu thép và các thiết bị công nghiệp khác;
- Xây dựng các công trình nhà máy điện, đường dây và trạm điện, công trình công nghiệp, dân dụng, giao thông, thủy lợi, công biển, kết cấu hạ tầng;
- Hoạt động tư vấn đầu tư: Tư vấn đầu tư xây dựng nhà máy, công trình điện (chi hoạt động khi đáp ứng đủ điều kiện năng lực tư vấn đầu tư xây dựng theo quy định của pháp luật);
- Sản xuất vật liệu xây dựng (sản phẩm chịu lửa, vật liệu xây dựng từ đất sét, vật liệu xây dựng không nung, xi măng, vôi và thạch cao);
- Mua bán, xuất nhập khẩu vật tư, thiết bị, hàng hoá;
- Khai thác và thu gom than cứng;

- Khai thác và thu gom than non.

Các ngành nghề khác được pháp luật cho phép.

4. Chu kỳ sản xuất, kinh doanh thông thường: 01 năm

5. Đặc điểm hoạt động của doanh nghiệp trong năm tài chính có ảnh hưởng đến Báo cáo tài chính.

6. Cấu trúc doanh nghiệp

6.1 Danh sách các công ty con:

| Tên đơn vị | Mã số thuế | Địa chỉ |
|--------------------------------------|------------|--|
| - Công ty CP nhiệt điện Cẩm Phả -TKV | 5700428470 | Phường Cẩm Thịnh, Cẩm Phả, Quảng Ninh |
| - Công ty CP than điện Nông Sơn-TKV | 4000463735 | Xã Quế Trung, Huyện Nông sơn, tỉnh Quảng Nam |

6.2 Danh sách các công ty liên doanh, liên kết:

| Tên đơn vị | Mã số thuế | Địa chỉ |
|------------------------------------|------------|---|
| - Công ty CP nhiệt điện Hải Phòng | 0203000279 | Huyện Thủy Nguyên, TP Hải Phòng |
| - Công ty CP nhiệt điện Quảng Ninh | 5700434869 | Phường Hà Khánh, TP Hạ Long, Quảng Ninh |
| - Công ty TNHH điện lực Vĩnh Tân 1 | 3401060812 | Thành phố Phan Thiết, tỉnh Bình Thuận |

6.3 Danh sách các đơn vị trực thuộc không có tư cách pháp nhân hạch toán phụ thuộc:

| Tên đơn vị | Mã số thuế | Địa chỉ |
|---------------------------------------|----------------|---|
| - Công ty nhiệt điện Na Dương - TKV | 0104297034-001 | Xã Sàn Viên, huyện Lộc Bình tỉnh Lạng Sơn. |
| - Công ty nhiệt điện Cao Ngạn - TKV | 0104297034-002 | Phường Quán Triều, TP Thái Nguyên |
| - Công ty nhiệt điện Sơn Động - TKV | 0104297034-003 | Xã Thanh Luận, Huyện sơn Động, Tỉnh Bắc Giang |
| - Ban QLDA NMTĐ Mạo Khê - Vinacomir | 0104297034-004 | Xã Bình Khê, huyện Đông Triều, tỉnh Quảng Ninh. |
| - Công ty nhiệt điện Đông Triều - TKV | 0104297034-006 | Xã Bình Khê, huyện Đông Triều, tỉnh Quảng Ninh. |
| - Ban QLDA NMTĐ Đông Nai 5 - Vinacorr | 0104297034-005 | Thị trấn Lộc Thắng, Huyện Bảo Lâm Tỉnh Lâm Đồng |
| - Công ty thủy điện Đông Nai 5 - TKV | 0104297034-007 | Thị trấn Lộc Thắng, Huyện Bảo Lâm Tỉnh Lâm Đồng |

7. Tuyên bố về khả năng so sánh thông tin trên BCTC:

Công ty mẹ - Tổng Công ty chuyên đổi mô hình hoạt động sang CTCP bắt đầu từ ngày 15/01/2016. Theo quy định lập BCTC tại Thông tư 202/2014/TT-BTC, kỳ trước được lấy số liệu 14 ngày đầu tháng 01/2016. Do vậy thông tin so sánh giữa kỳ này và kỳ trước không đồng nhất về thời gian so sánh.

II. Kỳ kế toán, đơn vị tiền tệ sử dụng trong kế toán

1. Kỳ kế toán năm bắt đầu từ ngày 01/01 kết thúc vào ngày 31/12 hàng năm. Kỳ kế toán năm đầu tiên bắt đầu từ ngày 15/01/2016

2. Đơn vị tiền tệ sử dụng trong kế toán: đồng Việt Nam (VNĐ).

III. Chuẩn mực và Chế độ kế toán áp dụng

1. Chế độ kế toán áp dụng: Tổng Công ty áp dụng Chế độ Kế toán doanh nghiệp ban hành theo Thông tư 200/2014/TT-BTC ngày 22 tháng 12 năm 2014 của Bộ Tài chính.

2. Tuyên bố về việc tuân thủ Chuẩn mực kế toán và Chế độ kế toán: Tổng Công ty đã áp dụng các Chuẩn mực kế toán Việt Nam và các văn bản hướng dẫn Chuẩn mực do Nhà nước đã ban hành. Các báo cáo tài chính được lập và trình bày theo đúng mọi quy định của từng chuẩn mực, thông tư hướng dẫn thực hiện chuẩn mực và Chế độ kế toán hiện hành đang áp dụng.

Tổng Công ty đã áp dụng 26 chuẩn mực kế toán Việt Nam được ban hành:

- Quyết định số 149/2001/QĐ-BTC ngày 31/12/2001
- Quyết định số 165/2002/QĐ-BTC ngày 31/12/2002
- Quyết định số 234/2003/QĐ-BTC ngày 30/12/2003
- Quyết định số 12/2005/QĐ-BTC ngày 15/02/2005
- Quyết định số 100/2005/QĐ-BTC ngày 28/12/2005

IV. Các chính sách kế toán áp dụng (trong trường hợp doanh nghiệp đáp ứng giả định hoạt động liên tục)

1. Nguyên tắc chuyển đổi Báo cáo tài chính lập bằng ngoại tệ sang Đồng Việt Nam (Trường hợp đồng tiền ghi sổ kế toán khác với Đồng Việt Nam)
2. Nguyên tắc xác định lãi suất thực tế (lãi suất hiệu lực) dùng để chiết khấu dòng tiền: chưa áp dụng.
3. Nguyên tắc ghi nhận các khoản tiền và các Khoản tương đương tiền.
Tiền và các khoản tương đương tiền bao gồm tiền mặt tại quỹ, tiền gửi ngân hàng, các khoản đầu tư ngắn hạn có thời gian đáo hạn không quá ba tháng, có tính thanh khoản cao, có khả năng chuyển đổi dễ dàng thành các lượng tiền xác định và không có nhiều rủi ro trong chuyển đổi thành tiền.
4. Nguyên tắc kế toán các khoản đầu tư tài chính

a) Chứng khoán kinh doanh: chưa áp dụng

b) Các khoản đầu tư nắm giữ đến ngày đáo hạn: Tổng Công ty mở sổ chi tiết theo dõi từng khoản đầu tư nắm giữ đến ngày đáo hạn theo từng kỳ hạn, từng đối tượng, từng loại nguyên tệ, từng số lượng...Khi lập Báo cáo tài chính, kế toán căn cứ vào kỳ hạn còn lại (dưới 12 tháng hay từ 12 tháng trở lên kể từ thời điểm báo cáo) để trình bày là tài sản ngắn hạn hoặc dài hạn.

c) Các khoản cho vay: Tổng Công ty mở sổ chi tiết theo dõi từng khoản cho vay từng kỳ hạn, từng đối tượng, từng loại nguyên tệ, từng số lượng...Khi lập Báo cáo tài chính, kế toán căn cứ vào kỳ hạn còn lại (dưới 12 tháng hay từ 12 tháng trở lên kể từ thời điểm báo cáo) để trình bày là tài sản ngắn hạn hoặc dài hạn.

d) Đầu tư vào công ty con; công ty liên doanh, liên kết: Các khoản đầu tư vào các công ty con mà trong đó Tổng Công ty nắm quyền kiểm soát được trình bày theo phương pháp giá gốc. Các khoản phân phối lợi nhuận mà công ty mẹ nhận được từ số lợi nhuận lũy kế của các công ty con sau ngày công ty mẹ nắm quyền kiểm soát được ghi vào kết quả hoạt động kinh doanh trong kỳ của công ty mẹ. Các khoản phân phối khác được xem như phân thu hồi của các khoản đầu tư và được trừ vào giá trị đầu tư.

đ) Đầu tư vào công cụ vốn của đơn vị khác: Các khoản đầu tư vào các công cụ vốn của đơn vị khác mà trong đó Tổng Công ty có ảnh hưởng đáng kể được trình bày theo phương pháp giá gốc. Các khoản phân phối lợi nhuận từ số lợi nhuận thuần lũy kế của các công ty liên kết sau ngày đầu tư được phân bổ vào kết quả hoạt động kinh doanh trong kỳ của Công ty. Các khoản phân phối khác được xem như phân thu hồi các khoản đầu tư và được trừ vào giá trị đầu tư.

e) Các phương pháp kế toán đối với các giao dịch khác liên quan đến đầu tư tài chính.

5. Nguyên tắc kế toán nợ phải thu: Tổng Công ty hạch toán chi tiết cho từng đối tượng phải thu, theo từng nội dung phải thu, theo đối chi tiết phải thu ngắn hạn, phải thu dài hạn và ghi chép theo từng lần thanh toán. Đối tượng phải thu là các khách hàng có quan hệ kinh tế với doanh nghiệp về mua sản phẩm, hàng hoá, nhận cung cấp dịch vụ, kể cả TSCĐ, bất động sản đầu tư.

6. Nguyên tắc ghi nhận hàng tồn kho:

- Nguyên tắc ghi nhận hàng tồn kho: hàng tồn kho được tính theo giá gốc. Trường hợp giá trị thuần có thể thực hiện được thấp hơn giá gốc thì phải tính theo giá trị thuần có thể thực hiện được. giá gốc hàng tồn kho bao gồm chi phí mua, chi phí chế biến và các chi phí liên quan trực tiếp khác phát sinh để có được hàng tồn kho ở địa điểm và trạng thái hiện tại.

- Phương pháp tính giá trị hàng tồn kho: giá trị hàng tồn kho được xác định theo Phương pháp bình quân gia quyền.

- Phương pháp hạch toán hàng tồn kho: Hàng tồn kho được hạch toán theo phương pháp kê khai thường xuyên.

7. Nguyên tắc ghi nhận và khấu hao TSCĐ, TSCĐ thuê tài chính, bất động sản đầu tư:

- Tài sản cố định hữu hình, tài sản cố định vô hình được ghi nhận theo giá gốc. Trong quá trình sử dụng, tài sản cố định hữu hình, tài sản cố định vô hình được ghi nhận theo nguyên giá, hao mòn lũy kế và giá trị còn lại.

- Tài sản cố định thuê tài chính được ghi nhận nguyên giá theo giá trị hợp lý hoặc giá trị hiện tại của khoản thanh toán tiền thuê tối thiểu (không bao gồm thuế GTGT) và các chi phí trực tiếp phát sinh ban đầu liên quan đến TSCĐ thuê tài chính. Trong quá trình sử dụng, tài sản cố định thuê tài chính được ghi nhận theo nguyên giá, hao mòn lũy kế và giá trị còn lại.

- Khấu hao được trích theo phương pháp đường thẳng. Thời gian khấu hao được ước tính theo khung thời gian trích khấu hao quy định tại Thông tư 45/2013/TT-BTC ngày 25/4/2013, cụ thể như sau:

| | |
|--------------------------|-------------|
| + Nhà cửa, vật kiến trúc | 15 - 50 năm |
| + Máy móc, thiết bị | 07 - 20 năm |
| + Phương tiện vận tải | 06 - 10 năm |
| + Thiết bị văn phòng | 03 - 08 năm |
| + Tài sản cố định khác | 10 năm |
| + Quyền sử dụng đất | 0 năm |
| + Phần mềm quản lý | 03 - 08 năm |

- TSCĐ thuê tài chính được trích khấu hao như TSCĐ của Công ty. Đối với TSCĐ thuê tài chính không chắc chắn sẽ được mua lại thì sẽ được tính trích khấu hao theo thời hạn thuê khi thời hạn thuê ngắn hơn thời gian sử dụng hữu ích của nó.

- Bất động sản đầu tư được ghi nhận theo giá gốc. Trong quá trình nắm giữ chờ tăng giá, hoặc cho thuê hoạt động, bất động sản đầu tư được ghi nhận theo nguyên giá, hao mòn lũy kế và giá trị còn lại.

- Bất động sản đầu tư được tính, trích khấu hao như TSCĐ khác của Công ty.

8. Nguyên tắc kế toán các hợp đồng hợp tác kinh doanh.

9. Nguyên tắc kế toán thuế TNDN hoãn lại: Thuế thu nhập hoãn lại được xác định cho các khoản chênh lệch tạm thời tại ngày kết thúc kỳ kế toán năm giữa cơ sở tính thuế thu nhập của các tài sản và nợ phải trả và giá trị ghi sổ của chúng cho mục đích lập báo cáo tài chính. Tài sản thuế thu nhập hoãn lại và thuế thu nhập hoãn lại phải trả được xác định theo thuế suất dự tính sẽ áp dụng cho năm tài sản được thu hồi hay nợ phải trả được thanh toán, dựa trên các mức thuế suất và luật thuế có hiệu lực vào ngày kết thúc kỳ kế toán năm

10. Nguyên tắc kế toán chi phí trả trước.

- Các chi phí trả trước chi liên quan đến chi phí sản xuất kinh doanh năm tài chính hiện tại được ghi nhận là chi phí trả trước ngắn hạn và được tính vào chi phí sản xuất kinh doanh trong năm tài chính.

- Các chi phí sau đây đã phát sinh trong năm tài chính nhưng được hạch toán vào chi phí trả trước dài hạn để phân bổ dần vào kết quả hoạt động kinh doanh trong nhiều năm:

- + Chi phí thành lập doanh nghiệp
- + Chi phí mua bảo hiểm
- + Chi phí trả trước về thuế hoạt động TSCĐ
- + Chi phí nghiên cứu có giá trị lớn
- + Chi phí cho giai đoạn triển khai không đủ tiêu chuẩn ghi nhận là TSCĐ
- + Chi phí trước hoạt động/ chi phí chuẩn bị sản xuất (bao gồm các chi phí đào tạo)
- + Công cụ dụng cụ xuất dùng có giá trị lớn
- + Chi phí sửa chữa lớn TSCĐ chờ phân bổ
- + Chi phí sửa chữa sự cố đột xuất TSCĐ chờ phân bổ
- + Chi phí trả trước dài hạn khác

11. Nguyên tắc kế toán nợ phải trả: Tổng Công ty hạch toán chi tiết cho từng đối tượng phải trả, theo từng nội dung phải trả, theo dõi chi tiết phải trả ngắn hạn, phải trả dài hạn và ghi chép theo từng lần thanh toán. Đối tượng phải trả là các khách hàng có quan hệ kinh tế với doanh nghiệp về bán sản phẩm, hàng hoá, nhận cung cấp dịch vụ, kể cả TSCĐ, bất động sản đầu tư, CBCNV trong Tổng Công ty, cơ quan thuế.

12. Nguyên tắc ghi nhận vay và nợ phải trả thuế tài chính: TCT theo dõi chi tiết kỳ hạn phải trả của các khoản vay, nợ thuế tài chính. Các khoản có thời gian trả nợ hơn 12 tháng kể từ thời điểm lập Báo cáo tài chính, kế toán trình bày là vay và nợ thuế tài chính dài hạn. Các khoản đến hạn trả trong vòng 12 tháng tiếp theo kể từ thời điểm lập Báo cáo tài chính, kế toán trình bày là vay và nợ thuế tài chính ngắn hạn để có kế hoạch chi trả.

13. Nguyên tắc ghi nhận và vốn hóa các khoản chi phí đi vay:

- Chi phí đi vay được ghi nhận vào chi phí sản xuất, kinh doanh trong kỳ khi phát sinh, trừ chi phí đi vay liên quan trực tiếp đến việc đầu tư xây dựng hoặc sản xuất tài sản dở dang được tính vào giá trị của tài sản đó (được vốn hoá) khi có đủ các điều kiện quy định trong Chuẩn mực Kế toán Việt Nam số 16 “Chi phí đi vay”.

- Chi phí đi vay liên quan trực tiếp đến việc đầu tư xây dựng hoặc sản xuất tài sản dở dang được tính vào giá trị của tài sản đó (được vốn hoá), bao gồm các khoản lãi tiền vay, phân bổ các khoản chiết khấu hoặc phạt tội khi phát hành trái phiếu, các khoản chi phí phụ phát sinh liên quan tới quá trình làm thủ tục vay.

14. Nguyên tắc ghi nhận chi phí phải trả: Chi phí phải trả bao gồm giá trị các khoản chi phí đã được tính vào chi phí hoạt động kinh doanh trong năm, nhưng chưa có đầy đủ hồ sơ tại thời điểm kết thúc năm tài chính để đảm bảo khi chi phí phát sinh thực tế không gây đột biến cho chi phí hoạt động kinh doanh trên cơ sở đảm bảo nguyên tắc phù hợp giữa doanh thu và chi phí. Khi các chi phí đó phát sinh, nếu có chênh lệch với số đã trích, kế toán tiến hành ghi bổ sung hoặc ghi giảm chi phí phân chênh lệch tương ứng. Chi phí phải trả của Tổng Công ty chủ yếu là lãi tiền vay phải trả.

15. Nguyên tắc và phương pháp ghi nhận các khoản dự phòng phải trả.

16. Nguyên tắc ghi nhận doanh thu chưa thực hiện

17. Nguyên tắc ghi nhận trái phiếu chuyển đổi

18. Nguyên tắc ghi nhận vốn chủ sở hữu:

- Nguyên tắc ghi nhận vốn góp của chủ sở hữu, thặng dư vốn cổ phần, quyền chọn trái phiếu chuyển đổi, vốn khác của chủ sở hữu:
 - + Vốn đầu tư của chủ sở hữu được ghi nhận theo số vốn thực góp của chủ sở hữu.
 - + Vốn khác của chủ sở hữu được ghi theo giá trị còn lại giữa giá trị hợp lý của các tài sản mà doanh nghiệp được các tổ chức, cá nhân khác tặng, biếu sau khi trừ (-) các khoản thuế phải nộp (nếu có) liên quan đến các tài sản được tặng, biếu này; và khoản bổ sung từ kết quả hoạt động kinh doanh.
- Nguyên tắc ghi nhận chênh lệch đánh giá lại tài sản.

- Nguyên tắc ghi nhận chênh lệch tỷ giá: Tổng Công ty theo dõi đồng thời nguyên tệ trên sổ kế toán chi tiết các tài khoản: Tiền gửi Ngân hàng, tiền đang chuyển, các khoản phải thu, các khoản phải trả. Tất cả các khoản chênh lệch tỷ giá đều được phân ảnh ngay vào doanh thu hoạt động tài chính (nếu lãi) hoặc chi phí tài chính (nếu lỗ) tại thời điểm phát sinh.

- Nguyên tắc ghi nhận lợi nhuận chưa phân phối: Lợi nhuận sau thuế chưa phân phối là số lợi nhuận từ các hoạt động của doanh nghiệp sau khi trừ (-) các khoản điều chỉnh do áp dụng hồi tố thay đổi chính sách kế toán và điều chỉnh hồi tố sai sót trọng yếu của các năm trước.

19. Nguyên tắc và phương pháp ghi nhận doanh thu: Doanh thu được ghi nhận khi kết quả giao dịch được xác định một cách đáng tin cậy và Công ty có khả năng thu được lợi ích kinh tế từ giao dịch này.

- Doanh thu bán hàng
- Doanh thu cung cấp dịch vụ;
- Doanh thu hoạt động tài chính;
- Doanh thu hợp đồng xây dựng.
- Thu nhập khác

20 Nguyên tắc kế toán các khoản giảm trừ doanh thu: Tổng Công ty thực hiện điều chỉnh giảm trừ vào doanh thu bán hàng, cung cấp dịch vụ phát sinh trong kỳ, gồm: Chiết khấu thương mại, giảm giá hàng bán và hàng bán bị trả lại; tuân thủ Chuẩn mực kế toán “Các sự kiện phát sinh sau ngày kết thúc kỳ kế toán năm” để điều chỉnh doanh thu.

21. Nguyên tắc kế toán giá vốn hàng bán: đảm bảo nguyên tắc phù hợp với doanh thu

- Tài khoản này dùng để phản ánh trị giá vốn của sản phẩm, hàng hóa, dịch vụ, bất động sản đầu tư; giá thành sản xuất của sản phẩm xây lắp (đối với doanh nghiệp xây lắp) bán trong kỳ. Ngoài ra, tài khoản này còn dùng để phản ánh các chi phí liên quan đến hoạt động kinh doanh bất động sản đầu tư như: Chi phí khấu hao; chi phí sửa chữa; chi phí nghiệp vụ cho thuê BĐS đầu tư theo phương thức cho thuê hoạt động (trường hợp phát sinh không lớn); chi phí nhượng bán, thanh lý BĐS đầu tư...

- Đảm bảo nguyên tắc thận trọng, ghi nhận ngay các chi phí vượt trên mức bình thường của hàng tồn kho

- Các khoản CF không được coi là chi phí tính thuế TNDN theo quy định của Luật thuế nhưng có đầy đủ hóa đơn chứng từ và đã hạch toán đúng theo Chế độ kế toán thì không được ghi giảm chi phí kế toán mà chỉ điều chỉnh trong quyết toán thuế TNDN để làm tăng số thuế TNDN phải nộp.

- Các khoản ghi giảm giá vốn hàng bán:

+ Phần chênh lệch giữa số chi phí chưa tập hợp được đầy đủ hồ sơ liên quan trực tiếp tới việc đầu tư, xây dựng bất động sản nhưng đã phát sinh doanh thu bán bất động sản đã trích trước cao hơn số chi phí thực tế phát sinh.

+ Chênh lệch khoản dự phòng giảm giá hàng tồn kho phải lập ở cuối kỳ kế toán này nhỏ hơn khoản dự phòng giảm giá hàng tồn kho đang ghi trên sổ kế toán.

+ Các khoản thuế nhập khẩu, thuế tiêu thụ đặc biệt, thuế bảo vệ môi trường đã tính vào giá trị hàng mua, nếu khi xuất bán hàng hóa mà các khoản thuế đó được hoàn lại thì được ghi giảm giá vốn hàng bán

+ Quỹ bình ổn giá khi trích lập được tính vào giá vốn hàng bán, khi sử dụng Quỹ cho mục đích bình ổn giá, doanh nghiệp được ghi giảm giá vốn hàng bán.

22. Nguyên tắc kế toán chi phí tài chính:

- Tài khoản này phản ánh những khoản chi phí hoạt động tài chính bao gồm các khoản chi phí hoặc các khoản lỗ liên quan đến các hoạt động đầu tư tài chính, chi phí cho vay và đi vay vốn, chi phí góp vốn liên doanh, liên kết, lỗ chuyển nhượng chứng khoán ngắn hạn, chi phí giao dịch bán chứng khoán; Dự phòng giảm giá chứng khoán kinh doanh, dự phòng tồn thất đầu tư vào đơn vị khác, khoản lỗ phát sinh khi bán ngoại tệ, lỗ tỷ giá hối đoái...

- Tài khoản 635 phải được hạch toán chi tiết cho từng nội dung chi phí.

- Các khoản khi giảm chi phí tài chính: Số dự phòng giảm giá chứng khoán kinh doanh, tồn thất đầu tư vào đơn vị khác phải lập năm nay thấp hơn số dự phòng đã lập năm trước chưa sử dụng hết thì doanh nghiệp hoàn nhập số chênh lệch đó và ghi giảm chi phí tài chính.

23. Nguyên tắc kế toán chi phí bán hàng, chi phí quản lý doanh nghiệp:

- Chi phí bán hàng:

+ Tài khoản này dùng để phản ánh các chi phí thực tế phát sinh trong quá trình bán sản phẩm, hàng hoá, cung cấp dịch vụ, bao gồm các chi phí chào hàng, giới thiệu sản phẩm, quảng cáo sản phẩm, hoa hồng bán hàng, chi phí bảo hành sản phẩm, hàng hoá (trừ hoạt động xây lắp), chi phí bảo quản, đóng gói, vận chuyển, ...

+ Các khoản chi phí bán hàng không được coi là chi phí tính thuế TNDN theo quy định của Luật thuế nhưng có đầy đủ hóa đơn chứng từ và đã hạch toán đúng theo Chế độ kế toán thì không được ghi giảm chi phí kế toán mà chỉ điều chỉnh trong quyết toán thuế TNDN để làm tăng số thuế TNDN phải nộp.

- Chi phí quản lý doanh nghiệp:

+ Tài khoản này dùng để phản ánh các chi phí quản lý chung của doanh nghiệp gồm các chi phí về lương nhân viên bộ phận quản lý doanh nghiệp (tiền lương, tiền công, các khoản phụ cấp,...); bảo hiểm xã hội, bảo hiểm y tế, kinh phí công đoàn, bảo hiểm thất nghiệp của nhân viên quản lý doanh nghiệp; chi phí vật liệu văn phòng, công cụ lao động, khấu hao TSCĐ dùng cho quản lý doanh nghiệp; tiền thuê đất, thuê mô-n bãi; khoản lập dự phòng phải thu khó đòi; dịch vụ mua ngoài (điện, nước, điện thoại, fax, bảo hiểm tài sản, cháy nổ...); chi phí bằng tiền khác (tiếp khách, hội nghị khách hàng...)

+ Các khoản chi phí quản lý doanh nghiệp không được coi là chi phí tính thuế TNDN theo quy định của Luật thuế nhưng có đầy đủ hóa đơn chứng từ và đã hạch toán đúng theo Chế độ kế toán thì không được ghi giảm chi phí kế toán mà chỉ điều chỉnh trong quyết toán thuế TNDN để làm tăng số thuế TNDN phải nộp.

+ Các khoản ghi giảm chi phí QLDN: Chênh lệch dự phòng phải thu khó đòi phải lập ở cuối kỳ kế toán này nhỏ hơn số dư khoản dự phòng phải thu khó đòi đang ghi trên sổ kế toán;

24. Nguyên tắc và phương pháp ghi nhận chi phí thuế thu nhập doanh nghiệp hiện hành, chi phí thuế thu nhập doanh nghiệp hoãn lại: Chi phí thuế thu nhập doanh nghiệp hiện hành được xác định trên cơ sở thu nhập chịu thuế và thuế suất thuế TNDN trong năm hiện hành. Chi phí thuế thu nhập doanh nghiệp hoãn lại được xác định trên cơ sở số chênh lệch tạm thời được khấu trừ, số chênh lệch tạm thời chịu thuế và thuế suất thuế TNDN. Không bù trừ chi phí thuế TNDN hiện hành với chi phí thuế TNDN hoãn lại.

25. Các nguyên tắc và phương pháp kế toán khác.

V. Các chính sách kế toán áp dụng (trong trường hợp doanh nghiệp không đáp ứng giả định hoạt động liên tục): không áp dụng

1. Có tái phân loại tài sản dài hạn và nợ phải trả dài hạn thành ngắn hạn không?

2. Nguyên tắc xác định giá trị từng loại tài sản và nợ phải trả (theo giá trị thuần có thể thực hiện được, giá trị có thể thu hồi, giá trị hợp lý, giá trị hiện tại, giá hiện hành...)

3. Nguyên tắc xử lý tài chính đối với:

- Các khoản dự phòng;

- Chênh lệch đánh giá lại tài sản và chênh lệch tỷ giá (còn đang phản ánh trên Bảng cân đối kế toán – nếu có).

VI. Thông tin bổ sung cho các khoản mục trình bày trong Bảng cân đối kế toán

Đơn vị tính: VNĐ

| I. Tiền | Cuối kỳ | Đầu năm |
|-----------------------------------|------------------------|-----------------------|
| - Tiền mặt | 854.152.218 | 1.414.689.840 |
| - Tiền gửi ngân hàng không kỳ hạn | 99.688.389.272 | 62.938.030.007 |
| - Tiền đang chuyển | 0 | 0 |
| Cộng | 100.542.541.490 | 64.352.719.847 |

| 2. Các khoản đầu tư tài chính | Cuối năm | | | Đầu năm | | |
|--|-------------------|-----------------|-------------------|-----------------|-----------------|-------------------|
| | Giá gốc | Giá trị hợp lý | Dự phòng | Giá gốc | Giá trị hợp lý | Dự phòng |
| a) Chứng khoán kinh doanh | | | | | | |
| b) Đầu tư nắm giữ đến ngày đáo hạn | 0 | 0 | 0 | 0 | 0 | 0 |
| b1) Ngắn hạn | 0 | 0 | 0 | 0 | 0 | 0 |
| b2) Dài hạn | 0 | 0 | 0 | 0 | 0 | 0 |
| c) Đầu tư góp vốn vào đơn vị khác | 1.048.493.558.279 | 860.874.757.996 | (187.618.800.283) | 985.091.726.279 | 797.472.925.996 | (187.618.800.283) |
| - Đầu tư vào công ty con (chi tiết khoản đầu tư | | | | | | |
| + Công ty CPND Cẩm Phả | 0 | 0 | 0 | 0 | 0 | 0 |
| + Công ty CP than điện Nông Sơn | 0 | 0 | 0 | 0 | 0 | 0 |
| - Đầu tư vào công ty liên doanh, liên kết (chi tiết khoản đầu tư vào từng công ty liên doanh, liên kết); | | | | | | |
| - Đầu tư vào đơn vị khác (chi tiết khoản đầu tư vào từng đơn vị khác); | 1.048.493.558.279 | 860.874.757.996 | (187.618.800.283) | 985.091.726.279 | 797.472.925.996 | (187.618.800.283) |
| + Công ty TNHH BOT Vĩnh Tân 1 | 210.152.248.279 | 210.152.248.279 | 0 | 146.750.416.279 | 146.750.416.279 | 0 |
| + Công ty CP Nhiệt điện Hải Phòng | 360.500.000.000 | 360.500.000.000 | 0 | 360.500.000.000 | 360.500.000.000 | 0 |
| + Công ty CP Nhiệt điện Quảng Ninh | 477.841.310.000 | 290.222.509.717 | (187.618.800.283) | 477.841.310.000 | 290.222.509.717 | (187.618.800.283) |

* Tóm tắt tình hình hoạt động của các công ty con, công ty liên doanh, liên kết trong kỳ:

* Các giao dịch trọng yếu giữa doanh nghiệp và công ty con, liên doanh, liên kết trong kỳ:

| 3. Phải thu của khách hàng | Cuối năm | Đầu năm |
|--|-------------------|-------------------|
| a) Phải thu của khách hàng ngắn hạn (Chi tiết các khoản phải thu của KH chiếm từ 10% trở lên trên tổng số phải thu của KH) | 2.133.065.659.869 | 1.832.575.830.816 |
| + Công ty mua bán điện | 2.081.420.239.977 | 1.825.977.380.559 |
| + Công ty TNHH Điện lực Vĩnh Tân 1 | 34.537.813.586 | 0 |
| + Công ty Kho vận và Cảng Cẩm Phả - Vinacomin | 0 | 0 |
| + Tập đoàn Công nghiệp Than - Khoáng Sản Việt Nam | 0 | 0 |
| + ... | 0 | 0 |
| + Các khách hàng khác | 17.107.606.306 | 6.598.450.257 |
| + Phải thu Công ty con | 0 | 0 |

| | | | |
|---|----------------|----------------|-------------|
| b) Phải thu của khách hàng dài hạn (Chi tiết các khoản phải thu của khách hàng chiếm từ 10% trở lên trên tổng số phải thu của KH) | 0 | 0 | 0 |
| c) Phải thu của khách hàng là các bên liên quan (chi tiết từng đối tượng) | 15.140.130.807 | 15.071.829.159 | 314.548.181 |
| Cty Kho vận và cảng Cẩm Phả - Vinacomín | 68.301.648 | | 44.898.581 |
| Tổng công ty Công nghiệp Mỏ Việt Bắc - Vinacomín | 0 | | 269.649.600 |
| Tập đoàn Công nghiệp Than - Khoáng Sản Việt Nam | | | |

| | Cuối năm | | Đầu năm | |
|---|------------------------|----------|-----------------------|----------|
| | Giá trị | Dự phòng | Giá trị | Dự phòng |
| 4. Phải thu khác | 132.928.552.082 | 0 | 53.980.161.995 | 0 |
| a) Ngắn hạn | 4.957.949.800 | 0 | 1.317.349.800 | |
| - Phải thu về cổ phần hoá | | | 7.210.000.000 | |
| - Phải thu về cổ tức và lợi nhuận được chia | 1.094.315.801 | | 842.229.929 | |
| - Phải thu người lao động | 0 | | 273.450.804 | |
| - Ký cược, ký quỹ ngắn hạn | 0 | | 0 | |
| - Cho vay, mượn | 0 | | 0 | |
| - Các khoản chi hộ | 1.050.430.635 | | 477.023.115 | |
| - Tạm ứng | 121.299.582.501 | | 39.327.831.987 | |
| - Phải thu lãi cho vay công ty con và phải thu khác | 4.526.273.345 | | 4.532.276.360 | |
| - Phải thu tiền vật tư nhà thầu SEFCO | | | | |
| b) Dài hạn (tương tự các khoản mục ngắn hạn) | 7.654.741.378 | 0 | 7.654.741.378 | 0 |
| - Ký quỹ, ký cược dài hạn | 7.654.741.378 | | 7.654.741.378 | |
| - Các khoản nhận tiền ủy thác | 0 | | 0 | |
| - Cho vay không có lãi | 0 | | 0 | |
| - Phải thu dài hạn khác | 0 | | 0 | |
| Cộng | 140.583.293.460 | 0 | 61.634.903.373 | 0 |

| 5. Tài sản thiếu chờ xử lý (Chi tiết từng loại tài sản thiếu) | Cuối năm | | Đầu năm | |
|---|----------|---------|----------|---------|
| | Số lượng | Giá trị | Số lượng | Giá trị |
| | | | | |

| | Cuối năm | | Đầu năm | | Đối tượng nợ |
|--|----------------------|------------------------|----------------------|------------------------|--------------|
| | Giá gốc | Giá trị có thể thu hồi | Giá gốc | Giá trị có thể thu hồi | |
| 6. Nợ xấu | | | | | |
| - Tổng giá trị các khoản phải thu, cho vay quá hạn thanh toán hoặc chưa quá hạn nhưng khó có khả năng thu hồi (trong đó chỉ tiết thời gian quá hạn và giá trị các khoản nợ phải thu, cho vay quá hạn theo từng đối tượng nếu khoản nợ phải thu theo từng đối tượng đó chiếm từ 10% trở lên trên tổng số nợ quá hạn); | 5.230.354.435 | 0 | 5.229.046.910 | 0 | |
| - Ứng trước 25% giá trị hợp đồng "Lập thiết kế kỹ thuật thi công và dự toán chi tiết khu nhà điều hành BOLDA" (HĐ số 01/HĐ/CPC-2004 ngày 7/1/2004) từ năm 2004, đến thời điểm hiện tại khách hàng không còn tồn tại | 72.660.000 | | 72.660.000 | | 0 |
| + CBCNV bỏ việc không thu được nợ | 96.364.435 | | 95.056.910 | | 0 |
| + Khách hàng | 0 | | 0 | | 0 |
| + Tạm ứng bù giá tiếp cho nhà thầu phụ DA Cao Ngạn, từ năm 2009 | 5.005.599.000 | | 5.005.599.000 | | |
| + Khách hàng khác, từ năm 2009 | 55.731.000 | | 55.731.000 | | 0 |
| Cộng | 5.230.354.435 | 0 | 5.229.046.910 | 0 | 0 |

| | Cuối năm | | Đầu năm | |
|---------------------------------------|------------------------|----------------------|------------------------|----------------------|
| | Giá gốc | Dự phòng | Giá gốc | Dự phòng |
| 7. Hàng tồn kho: | | | | |
| - Hàng đang đi trên đường | 0 | | 0 | |
| - Nguyên liệu, vật liệu | 138.733.403.733 | (321.823.948) | 100.306.855.769 | (322.172.416) |
| - Công cụ, dụng cụ | 885.422.884 | | 655.258.117 | |
| - Chi phí sản xuất kinh doanh dở dang | 15.082.205.281 | | 10.864.529.657 | |
| - Thành phẩm | 5.006.765.590 | | 3.600.884.877 | |
| - Hàng hóa | 0 | | 0 | |
| - Hàng gửi bán | 0 | | 0 | |
| - Hàng hóa kho bảo thuế | 0 | | 0 | |
| Cộng | 159.707.797.488 | (321.823.948) | 115.427.528.420 | (322.172.416) |

- Giá trị hàng tồn kho ứ đọng, kém mất phẩm chất không có khả năng tiêu thụ tại thời điểm cuối kỳ; Nguyên nhân và hướng xử lý đối với hàng tồn kho ứ đọng, kém, mất phẩm chất

- Giá trị hàng tồn kho dùng để thế chấp, cầm cố bảo đảm các khoản nợ phải trả tại thời điểm cuối kỳ

- Chênh lệch (nếu có) về số lượng và giá trị giữa số ghi sổ kế toán và số thực tế khi kiểm kê hàng tồn kho tại thời điểm cuối kỳ; Nguyên nhân, trách nhiệm bồi thường...

- Những trường hợp hay sự kiện dẫn đến việc trích lập thêm hoặc hoàn nhập dự phòng giảm giá hàng tồn kho

8. Tài sản dở dang dài hạn

| a) Chi phí sản xuất, kinh doanh dở dang dài hạn (Chi tiết cho từng loại, nêu lý do vì sao không hoàn thành trong một chu kỳ sản xuất, kinh doanh thông thường) | Cuối kỳ | | Đầu kỳ | |
|--|--------------------|------------------------|-----------------------|------------------------|
| | Giá gốc | Giá trị có thể thu hồi | Giá gốc | Giá trị có thể thu hồi |
| - Thực hiện hợp đồng nghiên cứu khoa học của TKV | 238 095 238 | 238 095 238 | | |
| - D/A San gạt mặt bằng TT Điện lực Vĩnh Tân | | | 30 975 440 633 | 30 975 440 633 |
| Cộng | 238 095 238 | 238 095 238 | 30 975 440 633 | 30 975 440 633 |
| b) Xây dựng cơ bản dở dang (Chi tiết cho các công trình chiếm từ 10% trên tổng giá trị XD/CB) | Cuối kỳ | | Đầu kỳ | |
| b1. Mua sắm | | | 92 095 895 814 | 86 964 865 502 |
| b2. XD/CB | | | 23 916 364 718 | 20 734 461 167 |
| - Dự án Nhà máy Nhiệt điện Đồng Nai 5 | | | | |
| - Xây dựng bãi thải xỉ NMND Na Dương giai đoạn 2011 - 2012 (nay là giai đoạn 2013 - 2015) | | | 20,578,317,482 | 19 360 236 232 |
| - Dự án nhà máy nhiệt điện Na Dương 2 | | | 13,411,015,218 | 9 019 902 990 |
| - Dự án NMND Quỳnh Lập 1 | | | 19,660,399,970 | 17 819 613 177 |
| - Các công trình khác | | | 14 529 798 426 | 20 030 651 936 |
| b3. Sửa chữa | | | 3 895 484 084 | |
| - Công ty ND Na Dương-TKV | | | 3 212 389 084 | |
| - Công ty Nhiệt điện Sơn Động-TKV | | | 300 000 | |
| - Công ty CP Than-Điện Nông Sơn | | | 677 995 000 | |
| - Nhà máy Nhiệt điện Cẩm Phả | | | 4 800 000 | |
| Cộng | | | 95 991 379 898 | 86 964 865 502 |

9. Tăng, giảm tài sản cố định hữu hình:

Đơn vị tính: đồng

| Chỉ tiêu | Nhà cửa, vật kiến trúc | Máy móc, thiết bị | Phương tiện vận tải, truyền dẫn | Thiết bị, dụng cụ quản lý | Tài sản cố định khác | Cộng |
|--------------------------------------|------------------------|--------------------|---------------------------------|---------------------------|----------------------|--------------------|
| I. Nguyên giá | | | | | | |
| 1. Số dư đầu kỳ | 9 134 898 144 189 | 23 281 499 212 797 | 330 379 311 598 | 53 303 225 714 | 272 699 773 680 | 33 072 779 667 978 |
| 2. Số tăng trong kỳ | 27 258 802 991 | 10 218 300 513 | 657 142 857 | 411 240 000 | | 38 545 486 361 |
| - Mua sắm mới | | 8 303 931 092 | 657 142 857 | 411 240 000 | | 9 372 313 949 |
| - Đầu tư XDCB hoàn thành | 27 258 802 991 | 1 116 699 421 | | | | 28 375 502 412 |
| - Tăng khác | | 797 670 000 | | | | 797 670 000 |
| 3. Số giảm trong kỳ | | 1 206 723 490 | | | 2 717 835 319 | 3 924 558 809 |
| - Chuyển sang BĐSĐT | | | | | | |
| - Thanh lý, nhượng bán | | 409 053 490 | | | 2 717 835 319 | 3 126 888 809 |
| - Giảm khác | | 797 670 000 | | | | 797 670 000 |
| 4. Số dư cuối kỳ | 9 162 156 947 180 | 23 290 510 789 820 | 331 036 454 455 | 53 714 465 714 | 269 981 938 361 | 33 107 400 595 530 |
| II. Giá trị đã hao mòn lũy kế | | | | | | |
| 1. Số dư đầu kỳ | 1 546 053 333 966 | 9 417 363 757 470 | 203 584 137 972 | 41 376 998 377 | 143 452 816 354 | 11 351 831 044 139 |
| 2. Số tăng trong kỳ | 324 796 039 287 | 1 061 566 436 792 | 25 591 723 385 | 7 395 913 452 | 24 743 960 253 | 1 444 094 073 169 |
| - Trích khấu hao | 324 668 075 338 | 1 061 492 708 300 | 25 591 723 385 | 7 395 913 452 | 24 141 573 314 | 1 443 289 993 789 |
| - Tăng khác | 127 963 949 | 73 728 492 | | | 602 386 939 | 804 079 380 |
| 3. Số giảm trong kỳ | | 1 341 071 234 | | | 396 680 172 | 1 737 751 406 |
| - Chuyển sang BĐSĐT | | | | | | |
| - Thanh lý, nhượng bán | | 1 267 342 742 | | | 396 680 172 | 1 664 022 914 |
| - Giảm khác | | 73 728 492 | | | | 73 728 492 |
| 4. Số dư cuối kỳ | 1 870 849 373 253 | 10 477 589 123 028 | 229 175 861 357 | 48 772 911 829 | 167 800 096 435 | 12 794 187 365 902 |
| III. Giá trị còn lại | | | | | | |
| 1. Đầu kỳ | 7 588 844 810 223 | 13 864 135 455 327 | 126 795 173 626 | 11 926 227 337 | 129 246 957 326 | 21 720 948 623 839 |
| 2. Cuối kỳ | 7 291 307 573 927 | 12 812 921 666 792 | 101 860 593 098 | 4 941 553 885 | 102 181 841 926 | 20 313 213 229 628 |

Trong đó

- Giá trị còn lại cuối kỳ của TSCĐ hữu hình đã dùng thế chấp, cầm cố đảm bảo các khoản vay: 2 096 340 798 đồng

- Nguyên giá TSCĐ cuối kỳ đã khấu hao hết nhưng vẫn còn sử dụng: 29 272 357 020 đồng

- Nguyên giá TSCĐ cuối kỳ chờ thanh lý: 0 đồng

- Các cam kết về việc mua, bán TSCĐ hữu hình có giá trị lớn trong tương lai: Không

- Các thay đổi khác về TSCĐ hữu hình: Không

10. Tăng, giảm tài sản cố định vô hình:

Đơn vị tính: đồng

| Chỉ tiêu | Quyền sử dụng đất | Quyền phát hành | Bản quyền, bằng sáng chế | Nhãn hiệu hàng hoá | Phần mềm máy vi tính | Giấy phép và giấy phép nhượng quyền | Tài sản vô hình khác | Cộng |
|--------------------------------------|-------------------|-----------------|--------------------------|--------------------|----------------------|-------------------------------------|----------------------|----------------|
| I. Nguyên giá | | | | | | | | |
| 1. Số dư đầu kỳ | 29 231 797 815 | | | | 2 814 625 579 | | 227 726 364 | 32 274 149 758 |
| 2. Số tăng trong kỳ | | | | | 240 000 000 | | | 240 000 000 |
| - Mua trong kỳ | | | | | 240 000 000 | | | 240 000 000 |
| - Tạo ra từ nội bộ doanh nghiệp | | | | | | | | |
| - Tặng do hợp nhất kinh doanh | | | | | | | | |
| - Tặng khác | | | | | | | | |
| 3. Số giảm trong kỳ | | | | | | | | |
| - Thanh lý, nhượng bán | | | | | | | | |
| - Giảm khác | | | | | | | | |
| 4. Số dư cuối kỳ | 29 231 797 815 | | | | 3 054 625 579 | | 227 726 364 | 32 514 149 758 |
| II. Giá trị đã hao mòn lũy kế | | | | | | | | |
| 1. Số dư đầu kỳ | 1 583 855 474 | | | | 1 436 663 305 | | 141 472 902 | 3 161 991 681 |
| 2. Số tăng trong kỳ | 819 081 923 | | | | 425 626 076 | | 19 676 791 | 1 264 384 790 |
| - Trích khấu hao | 819 081 923 | | | | 425 626 076 | | 19 676 791 | 1 264 384 790 |
| - Tăng khác | | | | | | | | |
| 3. Số giảm trong kỳ | | | | | | | | |
| - Thanh lý, nhượng bán | | | | | | | | |
| - Giảm khác | | | | | | | | |
| 4. Số dư cuối kỳ | 2 402 937 397 | | | | 1 862 289 381 | | 161 149 693 | 4 426 376 471 |
| III. Giá trị còn lại | | | | | | | | |
| 1. Đầu kỳ | 27 647 942 341 | | | | 1 377 962 274 | | 86 253 462 | 29 112 158 077 |
| 2. Cuối kỳ | 26 828 860 418 | | | | 1 192 336 198 | | 66 576 671 | 28 087 773 287 |

Trong đó

- Giá trị còn lại cuối kỳ của TSCĐ hữu hình đã dùng thế chấp, cầm cố đảm bảo các khoản vay: Không đồng
499 225 579

- Nguyên giá TSCĐ cuối kỳ đã khấu hao hết nhưng vẫn còn sử dụng:

- Nguyên giá TSCĐ cuối kỳ chờ thanh lý: Không

- Các cam kết về việc mua, bán TSCĐ hữu hình có giá trị lớn trong tương lai: Không

- Các thay đổi khác về TSCĐ hữu hình: Không

11. Tăng, giảm tài sản cố định thuế tài chính:

12. Tăng, giảm bất động sản đầu tư:

| | Cuối năm | Đầu năm |
|--|----------|----------|
| 14. Tài sản khác | 0 | 0 |
| a) Ngắn hạn (chi tiết theo từng khoản mục) | 0 | 0 |
| | 0 | 0 |
| | 0 | 0 |
| | 0 | 0 |
| | 0 | 0 |
| | 0 | 0 |
| | 0 | 0 |
| | 0 | 0 |
| b) Dài hạn | 0 | 0 |
| | 0 | 0 |
| | 0 | 0 |
| | 0 | 0 |
| | 0 | 0 |
| | 0 | 0 |
| | 0 | 0 |
| | 0 | 0 |
| Cộng | 0 | 0 |

| 15. Vay và nợ thuê tài chính | Cuối kỳ | | Tăng trong kỳ | Giảm trong kỳ | Đầu năm | |
|-------------------------------------|---------------------------|---------------------------|--------------------------|--------------------------|---------------------------|---------------------------|
| | Giá trị | Khả năng trả nợ | | | Giá trị | Khả năng trả nợ |
| a) Vay ngắn hạn | 588,585,465,164 | 588,585,465,164 | 1,530,648,790,316 | 1,403,727,492,282 | 461,664,167,130 | 461,664,167,130 |
| b) Vay dài hạn: | 13,763,718,677,703 | 13,763,718,677,703 | 77,406,878,437 | 2,220,333,019,826 | 15,906,644,819,092 | 15,906,644,819,092 |
| - Nợ dài hạn đến hạn trả dưới 1 năm | 2,143,169,882,136 | 2,143,169,882,136 | 0 | 986,902,703,277 | 3,130,072,585,413 | 3,130,072,585,413 |
| - Kỳ hạn từ 1-3 năm | | | | | | |
| - Kỳ hạn từ 3-5 năm | | | | | | |
| - Kỳ hạn từ 5-10 năm | 11,620,548,795,567 | 11,620,548,795,567 | 77,406,878,437 | 1,233,430,316,549 | 12,776,572,233,679 | 12,776,572,233,679 |
| - Kỳ hạn trên 10 năm | | | | | | |
| Cộng | 14,352,304,142,867 | 14,352,304,142,867 | 1,608,055,668,753 | 3,624,060,512,108 | 16,368,308,986,222 | 16,368,308,986,222 |

| | Cuối năm | | Đầu năm | |
|--|--------------------------|--------------------------|--------------------------|--------------------------|
| | Giá trị | Số có khả năng trả nợ | Giá trị | Số có khả năng trả nợ |
| | | | | |
| 16. Phải trả người bán | | | | |
| a) Các khoản phải trả người bán ngắn hạn (Chi tiết các khoản phải trả của khách hàng chiếm từ 10% trở lên trên tổng số phải trả của KH, còn lại: khác) | 1.794.468.497.057 | 1.794.468.497.057 | 1.648.288.783.056 | 1.648.288.783.056 |
| + Công ty Kho Vận và Cảng Cẩm Phả Vinacomin | 754.114.941.830 | 754.114.941.830 | 463.981.497.686 | 463.981.497.686 |
| + Tổng Công ty Đông Bắc | 128.798.162.200 | 128.798.162.200 | 152.534.868.663 | 152.534.868.663 |
| + Tập đoàn EVN | 2.749.297.189 | 2.749.297.189 | 6.172.880.228 | 6.172.880.228 |
| + Công ty Kho vận Đá Bạc- Vinacomin | 25.014.948.429 | 25.014.948.429 | 84.759.333.730 | 84.759.333.730 |
| + Ban điều hành dự án thủy điện Đồng Nai 5 | 502.649.023.780 | 502.649.023.780 | 524.772.038.806 | 524.772.038.806 |
| + Công ty TNHH công trình cấp Nhĩ Tân | 2.223.573.023 | 2.223.573.023 | 28.570.420.048 | 28.570.420.048 |
| + Phải trả các đối tượng khác | 228.566.583.504 | 228.566.583.504 | 236.947.597.575 | 236.947.597.575 |
| + Liên danh HydroChina và Tianjin Alstom Hydro | 10.453.854.177 | 10.453.854.177 | 10.467.633.422 | 10.467.633.422 |
| + VP điều hành nhà thầu DA NMMĐ Nông Sơn | 0 | 0 | 0 | 0 |
| + Phải trả các đơn vị trong TCT | 0 | 0 | 0 | 0 |
| + Nhà thầu tổng công ty thiết bị nặng Trung Quốc (DA NS) | 139.898.112.925 | 139.898.112.925 | 140.082.512.898 | 140.082.512.898 |
| b) Các khoản phải trả người bán dài hạn (Chi tiết các khoản phải trả của khách hàng chiếm từ 10% trở lên trên tổng số phải trả của KH, còn lại: khác) | 626.118.978.283 | 626.118.978.283 | 626.944.266.919 | 626.944.266.919 |
| b.2 Tại Công ty nhiệt điện Cao Ngạn | 234.655.605.235 | 234.655.605.235 | 234.964.905.242 | 234.964.905.242 |
| Công ty TNHH công trình điện Cấp Nhĩ Tân - DA Cao Ngạn | 234.655.605.235 | 234.655.605.235 | 234.964.905.242 | 234.964.905.242 |
| b.3 Tại Công ty nhiệt điện Sơn Động | 391.463.373.048 | 391.463.373.048 | 391.979.361.677 | 391.979.361.677 |
| Nhà thầu Sjeco - Dự án Sơn Động | 391.463.373.048 | 391.463.373.048 | 391.979.361.677 | 391.979.361.677 |
| d) Phải trả người bán là các bên liên quan (chi tiết từng đối tượng) | 808.935.714.841 | 808.935.714.841 | 584.692.245.583 | 584.692.245.583 |
| Cty Kho vận và cảng Cẩm Phả - Vinacomin | 754.114.941.830 | 754.114.941.830 | 463.981.497.686 | 463.981.497.686 |
| Trường Quản trị kinh doanh - Vinacomin | 113.326.448 | 113.326.448 | 0 | 0 |
| Công ty Tư vấn quản lý dự án - Vinacomin | 519.308.455 | 519.308.455 | 1.370.769.796 | 1.370.769.796 |
| Cơ quan Tập đoàn (Ban KTT & TC) | 696.300.000 | 696.300.000 | 696.300.000 | 696.300.000 |
| Tổng công ty Khoáng sản - Vinacomin | 0 | 0 | 660.224.000 | 660.224.000 |
| Tổng công ty Công nghiệp Mỏ Việt Bắc - Vinacomin | 959.676.196 | 959.676.196 | 3.264.075.767 | 3.264.075.767 |

| | | | | |
|---|----------------|----------------|----------------|----------------|
| Tổng công ty Công nghiệp hóa chất mỏ - Vinacomin | 1.659.287.967 | 1.659.287.967 | 2.626.928.183 | 2.626.928.183 |
| Công ty CP Chế tạo máy - Vinacomin | 12.564.294 | 12.564.294 | 71.287.464 | 71.287.464 |
| Cty TNHH MTV Môi trường - Vinacomin | 8.853.175.086 | 8.853.175.086 | 3.449.185.300 | 3.449.185.300 |
| Viện Khoa học công nghệ mỏ - Vinacomin | 770.067.973 | 770.067.973 | 1.798.649.628 | 1.798.649.628 |
| Viện Cơ khí năng lượng và mỏ - Vinacomin | 1.646.666.580 | 1.646.666.580 | 1.861.927.430 | 1.861.927.430 |
| Công ty CP Công nghiệp ô tô - Vinacomin | 737.381.690 | 737.381.690 | 1.295.252.225 | 1.295.252.225 |
| Cty TNHH MTV Vật tư, vận tải và xếp dỡ - Vinacomin (đổi tên: CTCP vật tư - TKV) | 11.295.172.877 | 11.295.172.877 | 8.958.909.968 | 8.958.909.968 |
| Trường cao đẳng nghề Than - Khoáng sản Việt Nam | 0 | 0 | 99.324.000 | 99.324.000 |
| Công ty CP Du lịch và thương mại - Vinacomin | 0 | 0 | 0 | 0 |
| Cty CP Đầu tư, thương mại và dịch vụ - Vinacomin | 0 | 0 | 6.475.000.000 | 6.475.000.000 |
| Cty CP Vận tải và đưa đón thợ mỏ - Vinacomin | 0 | 0 | 50.864.000 | 50.864.000 |
| Cty CP Tin học, công nghệ, môi trường than - khoáng sản VN | 322.376.876 | 322.376.876 | 644.218.307 | 644.218.307 |
| Công ty CP Tư vấn đầu tư mỏ và công nghiệp - Vinacomin | (50.000.000) | (50.000.000) | (50.000.000) | (50.000.000) |
| Công ty CP Than Núi Béo - Vinacomin | 1.788.238.456 | 1.788.238.456 | 1.788.238.456 | 1.788.238.456 |
| Cty TNHH MTV Nhóm Lâm Đồng - Vinacomin | 0 | 0 | 0 | 0 |
| Công ty Kho vận Đá Bạc - Vinacomin | 25.014.948.429 | 25.014.948.429 | 84.759.333.730 | 84.759.333.730 |
| Công ty CP Cơ khí Mạo Khê - Vinacomin | 30.312.620 | 30.312.620 | 846.500.994 | 846.500.994 |
| Cty TNHH MTV địa chất Việt Bắc - Vinacomin | 43.758.649 | 43.758.649 | 43.758.649 | 43.758.649 |

17. Trái phiếu phát hành

| 17.1. Trái phiếu thương (chi tiết theo từng loại) | | Cuối năm | | | Đầu năm | | |
|---|--|--------------------------|----------|--------|--------------------------|----------|--------|
| a) | Trái phiếu phát hành | Giá trị | Lãi suất | Kỳ hạn | Giá trị | Lãi suất | Kỳ hạn |
| a.1 | Mệnh giá (1 tỷ đồng) | 1.006.505.600.000 | 9,43% | 5 năm | 1.005.699.200.000 | 9,50% | 5 năm |
| | - Chiết khấu | | | | | | |
| | - Phụ trội | | | | | | |
| | Cộng | 1.006.505.600.000 | | | 1.005.699.200.000 | | |
| b) | Thuyết minh chi tiết về trái phiếu các bên liên quan nắm giữ (theo từng loại trái phiếu) | | | | | | |
| | Cộng | 0 | | | 0 | | |

17.2. Trái phiếu chuyển đổi:

- a. Trái phiếu chuyển đổi tại thời điểm đầu kỳ:
 - Thời điểm phát hành, kỳ hạn gốc và kỳ hạn còn lại từng loại trái phiếu chuyển đổi:
 - Số lượng từng loại trái phiếu chuyển đổi:
 - Mệnh giá, lãi suất từng loại trái phiếu chuyển đổi:
 - Tỷ lệ chuyển đổi thành cổ phiếu từng loại trái phiếu chuyển đổi:
 - Lãi suất chiết khấu dùng để xác định giá trị phần nợ gốc của từng loại trái phiếu chuyển đổi:
 - Giá trị phần nợ gốc và phần quyền chọn cổ phiếu của từng loại trái phiếu chuyển đổi:
- b. Trái phiếu chuyển đổi phát hành thêm trong kỳ:
 - Thời điểm phát hành, kỳ hạn gốc từng loại trái phiếu chuyển đổi:
 - Số lượng từng loại trái phiếu chuyển đổi:
 - Mệnh giá, lãi suất từng loại trái phiếu chuyển đổi:
 - Tỷ lệ chuyển đổi thành cổ phiếu từng loại trái phiếu chuyển đổi:
 - Lãi suất chiết khấu dùng để xác định giá trị phần nợ gốc của từng loại trái phiếu chuyển đổi:
 - Giá trị phần nợ gốc và phần quyền chọn cổ phiếu của từng loại trái phiếu chuyển đổi:
- c. Trái phiếu chuyển đổi được chuyển thành cổ phiếu trong kỳ:
 - Số lượng từng loại trái phiếu đã chuyển đổi thành cổ phiếu trong kỳ; Số lượng cổ phiếu phát hành thêm trong kỳ để chuyển đổi trái phiếu;
 - Giá trị phần nợ gốc của trái phiếu chuyển đổi được ghi tăng vốn chủ sở hữu.
- d. Trái phiếu chuyển đổi đã đáo hạn không được chuyển thành cổ phiếu trong kỳ:

- Số lượng từng loại trái phiếu đã đáo hạn không chuyển đổi thành cổ phiếu trong kỳ;
- Giá trị phần nợ gốc của trái phiếu chuyển đổi được hoàn trả cho nhà đầu tư.

e. Trái phiếu chuyển đổi tại thời điểm cuối kỳ:

- Kỳ hạn gốc và kỳ hạn còn lại từng loại trái phiếu chuyển đổi;
- Số lượng từng loại trái phiếu chuyển đổi;
- Mệnh giá, lãi suất từng loại trái phiếu chuyển đổi;
- Tỷ lệ chuyển đổi thành cổ phiếu từng loại trái phiếu chuyển đổi;
- Lãi suất chiết khấu dùng để xác định giá trị phần nợ gốc của từng loại trái phiếu chuyển đổi;
- Giá trị phần nợ gốc và phần quyền chọn cổ phiếu của từng loại trái phiếu chuyển đổi;

18. Cổ phiếu ưu đãi phân loại là nợ phải trả

- Mệnh giá
- Đối tượng được phát hành (ban lãnh đạo, CB, NV, đối tượng khác)
- Điều khoản mua lại (Thời gian, giá mua lại, các khoản cơ bản khác trong hợp đồng đã phát hành)
- Giá trị đã mua lại trong kỳ
- Các thuyết minh khác
- Đối tượng được phát hành (ban lãnh đạo, CB, NV, đối tượng khác)
- Điều khoản mua lại (Thời gian, giá mua lại, các khoản cơ bản khác trong hợp đồng đã phát hành)
- Giá trị đã mua lại trong kỳ
- Các thuyết minh khác

| 19. Thuế và các khoản phải nộp nhà nước | Đầu năm | Số phải nộp trong năm | Số đã thực nộp trong năm | Cuối năm |
|--|-----------------------|------------------------|--------------------------|-----------------------|
| a) Phải nộp (chi tiết theo từng loại thuế) | | | | |
| 1. Thuế giá trị gia tăng | 13,026,909,732 | 287,820,413,649 | 284,145,709,248 | 16,701,614,133 |
| - Thuế GTGT hàng nội địa | 13,026,909,732 | 287,820,413,649 | 284,145,709,248 | 16,701,614,133 |
| - Thuế GTGT hàng nhập khẩu | 0 | 0 | 0 | 0 |
| 2. Thuế tiêu thụ đặc biệt | 0 | 0 | 0 | 0 |
| 3. Thuế xuất nhập khẩu | 0 | 0 | 0 | 0 |
| - Thuế xuất khẩu | 0 | 0 | 0 | 0 |
| - Thuế nhập khẩu | 0 | 0 | 0 | 0 |
| 4. Thuế thu nhập doanh nghiệp | 0 | 0 | 0 | 0 |
| 5. Thuế thu nhập cá nhân | 322,299,580 | 1,016,671,916 | 1,169,713,591 | 169,257,905 |
| 6. Thuế tài nguyên | 1,901,042,842 | 60,282,002,677 | 51,036,902,109 | 11,146,143,410 |
| 7. Thuế nhà đất và tiền thuê đất | 6,337,620,883 | 4,367,909,204 | 10,705,530,087 | 0 |
| 8. Thuế Bảo vệ môi trường | 0 | 0 | 0 | 0 |
| 9. Các loại thuế khác | 0 | 2,716,580,290 | 2,716,580,290 | 0 |
| 10. Các khoản phí, lệ phí, các khoản phải nộp khác | 3,859,771,067 | 13,642,535,647 | 11,847,747,758 | 5,654,558,956 |
| 1. Các khoản phụ thu | 0 | 0 | 0 | 0 |
| 2. Các khoản phí, lệ phí | 0 | 0 | 0 | 0 |
| 3. Phí bảo vệ môi trường | 3,689,346,056 | 12,075,948,925 | 10,110,736,025 | 5,654,558,956 |
| 4. Quyền khai thác khoáng sản | 0 | 1,500,750,000 | 1,500,750,000 | 0 |
| 5. Phí sử dụng tài liệu | 0 | 24,984,904 | 24,984,904 | 0 |
| 6. Các khoản khác | 170,425,011 | 40,851,818 | 211,276,829 | 0 |
| Cộng | 25,447,644,104 | 369,846,113,383 | 361,622,183,083 | 33,671,574,404 |
| b) Phải thu (chi tiết theo từng loại thuế) | | | | |
| 1. Thuế giá trị gia tăng | 11,032,075,125 | 7,801,779,079 | 13,289,170,284 | 16,519,466,330 |
| - Thuế GTGT hàng nội địa | 11,032,075,125 | 7,801,779,079 | 13,289,170,284 | 16,519,466,330 |
| - Thuế GTGT hàng nhập khẩu | 0 | 0 | 0 | 0 |
| 2. Thuế tiêu thụ đặc biệt | 0 | 0 | 0 | 0 |
| 3. Thuế xuất nhập khẩu | 0 | 0 | 0 | 0 |
| - Thuế xuất khẩu | 0 | 0 | 0 | 0 |
| - Thuế nhập khẩu | 0 | 0 | 0 | 0 |
| 4. Thuế thu nhập doanh nghiệp | 413,904,592 | 0 | 0 | 413,904,592 |
| 5. Thuế thu nhập cá nhân | 123,715,938 | 89,839,513 | 126,988,283 | 160,864,708 |
| 6. Thuế tài nguyên | 0 | 0 | 0 | 0 |
| 7. Thuế nhà đất và tiền thuê đất | 1,275,446,143 | 0 | 0 | 1,275,446,143 |
| 8. Thuế Bảo vệ môi trường | 0 | 0 | 0 | 0 |
| 9. Các loại thuế khác | 1,620,128,464 | 2,673,540,687 | 1,596,986,261 | 543,574,038 |
| 10. Các khoản phí, lệ phí, các khoản phải nộp khác | 13,277,232 | 0 | 495,096 | 13,772,328 |
| 1. Các khoản phụ thu | 0 | 0 | 0 | 0 |
| 2. Các khoản phí, lệ phí | 0 | 0 | 0 | 0 |
| 3. Phí bảo vệ môi trường | 0 | 0 | 0 | 0 |
| 4. Quyền khai thác khoáng sản | 0 | 0 | 0 | 0 |
| 5. Phí sử dụng tài liệu | 0 | 0 | 0 | 0 |
| 6. Các khoản khác | 13,277,232 | 0 | 495,096 | 13,772,328 |
| Cộng | 14,478,547,494 | 10,565,159,279 | 15,013,639,924 | 18,927,028,139 |

| | | |
|---|-----------------------|-----------------------|
| - Các khoản phải trả, phải nộp khác (chi tiết giá trị chủ yếu): | 72.529.243.990 | 49.418.304.568 |
| + <i>Thương an toàn điện</i> | 9.720.484.793 | 6.840.062.569 |
| + <i>Các khoản khác</i> | 11.810.814.045 | 5.314.769.997 |
| + <i>Nhà thầu SFECO - DA Sơn Đông</i> | 4.322.434.076 | 4.322.434.076 |
| + <i>Mô tả: máy phát nhà thầu Harbin - DA Cao Ngạn</i> | 3.300.200.000 | 3.304.550.000 |
| + <i>Các khoản phải trả TKV</i> | 43.375.311.076 | 29.636.487.926 |
| + ... | 0 | 0 |
| Cộng | 73.725.412.879 | 49.785.256.863 |
| b) Dài hạn (chi tiết từng khoản mục) | | |
| - Nhận ký quỹ, ký cược dài hạn | 0 | 0 |
| - Các khoản phải trả, phải nộp khác (chi tiết giá trị chủ yếu): | 0 | 0 |
| | | |
| | | |
| Cộng | 0 | 0 |
| c) Số nợ quá hạn chưa thanh toán (chi tiết từng khoản mục, lý do) | | |
| Cộng | 0 | 0 |

| | Cuối năm | Đầu năm |
|---|----------|----------|
| 22. Doanh thu chưa thực hiện | | |
| a) Ngắn hạn | | |
| - Doanh thu nhận trước | | |
| - Doanh thu từ chương trình khách hàng truyền thông | | |
| - Các khoản doanh thu chưa thực hiện khác | | |
| Cộng | 0 | 0 |
| b) Dài hạn (chi tiết từng khoản mục như ngắn hạn) | | |
| - Doanh thu nhận trước | | |
| - Doanh thu từ chương trình khách hàng truyền thông | | |
| - Các khoản doanh thu chưa thực hiện khác | | |
| Cộng | 0 | 0 |

c) Khả năng không thực hiện được hợp đồng với khách hàng (chi tiết từng khoản mục, lý do không có khả năng thực hiện).

| 23. Dự phòng phải trả | | Cuối năm | Đầu năm |
|--|-------------|--------------------|----------|
| a) Ngân hạn | | | |
| - Dự phòng bảo hành sản phẩm hàng hóa | | 0 | 0 |
| - Dự phòng bảo hành công trình xây dựng | | 0 | 0 |
| - Dự phòng tái cơ cấu | | 0 | 0 |
| - Chi phí sửa chữa TSCĐ định kỳ dưới 1 năm | | 0 | 0 |
| - Chi phí hoàn nguyên môi trường | | 0 | 0 |
| - Dự phòng phải trả khác | | 401.986.566 | 0 |
| | Cộng | 401.986.566 | 0 |
| b) Dài hạn (chỉ tiết từng khoản mục như ngắn hạn) | | | |
| - Dự phòng bảo hành sản phẩm hàng hóa | | 0 | 0 |
| - Dự phòng bảo hành công trình xây dựng | | 0 | 0 |
| - Dự phòng tái cơ cấu | | 0 | 0 |
| - Chi phí sửa chữa TSCĐ định kỳ theo kế hoạch trên năm | | 0 | 0 |
| - Chi phí hoàn nguyên môi trường | | 0 | 0 |
| - Dự phòng phải trả khác | | 0 | 0 |
| | Cộng | 0 | 0 |

24. Tài sản thuế thu nhập hoãn lại và thuế thu nhập hoãn lại phải trả

| a. Tài sản thuế thu nhập hoãn lại: | | Cuối năm | Đầu năm |
|--|-------------|-----------------------|-----------------------|
| - Thuế suất thuế TNDN sử dụng để xác định giá trị tài sản thuế thu nhập hoãn lại | | | |
| - Tài sản thuế thu nhập hoãn lại liên quan đến khoản chênh lệch tạm thời được khấu trừ | | | |
| - Tài sản thuế thu nhập hoãn lại liên quan đến khoản lỗ tính thuế chưa sử dụng | | | |
| - Tài sản thuế thu nhập hoãn lại liên quan đến khoản ưu đãi tính thuế chưa sử dụng | | | |
| - Số bù trừ với thuế thu nhập hoãn lại phải trả | | | |
| | Cộng | 0 | 0 |
| b. Thuế thu nhập hoãn lại phải trả | | | |
| - Thuế suất thuế TNDN sử dụng để xác định giá trị thuế thu nhập hoãn lại phải trả | | | |
| - Thuế thu nhập hoãn lại phải trả phát sinh từ các khoản chênh lệch tạm thời chịu thuế | | 5% | 5% |
| - Số bù trừ với tài sản thuế thu nhập hoãn lại | | 24.944.730.756 | 24.944.730.756 |
| | Cộng | 24.944.730.756 | 24.944.730.756 |

2.5. *Vốn chủ sở hữu - HN*

a. Bảng đối chiếu biến động của vốn chủ sở hữu

| Diễn giải | Vốn góp của chủ sở hữu | Trong đó | | Thặng dư vốn cổ phần | Quỹ đầu tư | Vốn khác của chủ sở hữu | Cổ phiếu quỹ | Chênh lệch đánh giá lại tài sản | Chênh lệch tỷ giá | Quỹ ĐTTT | Dự báo EFN/CSH | LNST thuế chưa phân phối và các quỹ | Ngũ niên vốn đầu tư | Lợi ích cổ đông không kiểm soát | Các khoản khác | Cộng |
|----------------------------|------------------------|----------------------------|---------------------------------|----------------------|------------|-------------------------|--------------|---------------------------------|-------------------|-----------------|----------------|-------------------------------------|---------------------|---------------------------------|----------------|-------------------|
| | | Vốn góp của TKV (ngài TKV) | Vốn góp cổ đông khác (ngài TKV) | | | | | | | | | | | | | |
| A | 1 | 2 | 3 | 4 | 5 | 6 | 7 | 8 | 9 | 10 | 11 | 12 | 13 | 14 | 15 | 16 |
| Số dư đầu năm trước | 6.436.967.325.797 | 6.436.967.325.797 | 0 | 18.746.488 | 0 | 0 | 0 | 313.922.583.745 | 0 | 18.017.398.052 | 0 | (898.486.815.948) | 0 | 118.600.812.157 | 0 | 5.989.040.050.291 |
| - Tăng vốn trong năm trước | 21.915.000.000 | 0 | 0 | 0 | 0 | 0 | 0 | 0 | 0 | 0 | 0 | 0 | 0 | 0 | 0 | 21.915.000.000 |
| - Lãi trong năm trước | 0 | 0 | 0 | 0 | 0 | 0 | 0 | 0 | 0 | 0 | 0 | 0 | 0 | 0 | 0 | 0 |
| - Tăng khác | 571.667.635.538 | 571.667.635.538 | 0 | 0 | 0 | 0 | 0 | (570.597.908.525) | 0 | (1.069.727.013) | 0 | 471.358.203.606 | 0 | 42.455.174.533 | 0 | 513.813.378.139 |
| - Giảm vốn trong năm trước | 0 | 0 | 0 | 0 | 0 | 0 | 0 | 0 | 0 | 0 | 0 | 0 | 0 | 0 | 0 | 0 |
| - Lỗ trong năm trước | 0 | 0 | 0 | 0 | 0 | 0 | 0 | 0 | 0 | 0 | 0 | 0 | 0 | 0 | 0 | 0 |
| - Giảm khác | (230.549.961.335) | (230.549.961.335) | 0 | 0 | 0 | 0 | 0 | 254.827.121.188 | 0 | 0 | 0 | (24.277.159.853) | 0 | 0 | 0 | (3.640.600.000) |
| Số dư đầu năm nay | 6.800.000.000.000 | 6.778.085.000.000 | 21.915.000.000 | (3.621.853.512) | 0 | 0 | 0 | (1.848.203.592) | 0 | 16.947.671.039 | 0 | (451.405.772.195) | 0 | 161.055.986.690 | 0 | 6.521.137.838.430 |
| - Tăng vốn trong năm nay | 0 | 0 | 0 | 0 | 0 | 0 | 0 | 0 | 0 | 0 | 0 | 0 | 0 | 0 | 0 | 0 |
| - Lãi trong năm nay | 0 | 0 | 0 | 0 | 0 | 0 | 0 | 0 | 0 | 0 | 0 | 0 | 0 | 0 | 0 | 0 |
| - Tăng khác | 0 | 0 | 0 | 0 | 0 | 0 | 0 | 0 | 0 | 0 | 0 | 0 | 0 | 0 | 0 | 0 |
| - Giảm vốn trong năm nay | 0 | 0 | 0 | 0 | 0 | 0 | 0 | 0 | 0 | 0 | 0 | 0 | 0 | 0 | 0 | 0 |
| - Lỗ trong năm nay | 0 | 0 | 0 | 0 | 0 | 0 | 0 | 0 | 0 | 0 | 0 | 0 | 0 | 0 | 0 | 0 |
| - Giảm khác | 0 | 0 | 0 | 0 | 0 | 0 | 0 | 0 | 0 | 0 | 0 | 0 | 0 | 0 | 0 | 0 |
| Số dư cuối năm nay | 6.800.000.000.000 | 6.778.085.000.000 | 21.915.000.000 | 16.641.257 | 0 | 0 | 0 | (1.848.203.592) | 0 | 17.008.644.504 | 0 | (40.886.939.119) | 0 | 162.711.373.394 | 0 | 6.937.001.516.444 |

b. Chi tiết vốn góp của chủ sở hữu

| | Cuối kỳ | Đầu năm |
|---|--------------------------|--------------------------|
| - Vốn góp của công ty mẹ (nếu là công ty con) | 6.778.085.000.000 | 6.778.085.000.000 |
| - Vốn góp của các đối tượng khác | 250.262.653.548 | 250.262.653.548 |
| - Số lượng cổ phiếu quỹ: | | |
| Cộng | 7.028.347.653.548 | 7.028.347.653.548 |

c. Các giao dịch về vốn với các chủ sở hữu và phân phối cổ tức, chia lợi nhuận

| | Cuối năm | Đầu năm |
|-----------------------------|-------------------|-------------------|
| - Vốn đầu tư của chủ sở hữu | 6.800.000.000.000 | 6.436.967.325.797 |
| + Vốn góp đầu năm | 0 | 593.582.635.538 |
| + Vốn góp tăng trong năm | 6.800.000.000.000 | (230.549.961.335) |
| + Vốn góp giảm trong năm | 0 | 6.800.000.000.000 |
| + Vốn góp cuối năm | 6.800.000.000.000 | 6.800.000.000.000 |
| - Cổ tức, lợi nhuận đã chia | | |
| Cộng | | |

d. Cổ tức

| | Cuối năm | Đầu năm |
|--|-------------|-------------|
| đ. Cổ phiếu | | |
| - Số lượng cổ phiếu đăng ký phát hành | 680.000.000 | 680.000.000 |
| - Số lượng cổ phiếu đã bán ra công chúng | 680.000.000 | 680.000.000 |
| - Số lượng cổ phiếu được mua lại | 0 | 0 |
| - Số lượng cổ phiếu đang lưu hành | 680.000.000 | 680.000.000 |
| + Cổ phiếu phổ thông | 680.000.000 | 680.000.000 |
| + Cổ phiếu ưu đãi | 0 | 0 |
| * Mệnh giá cổ phiếu đang lưu hành | 10.000 | 10.000 |

e. Các quỹ của doanh nghiệp:

| | Cuối năm | Đầu năm |
|---------------------------------|----------------|----------------|
| - Quỹ đầu tư phát triển | 17.008.644.504 | 16.947.671.039 |
| - Quỹ khác thuộc vốn chủ sở hữu | 0 | 0 |

g. Thu nhập và chi phí, lãi hoặc lỗ được ghi nhận trực tiếp vào Vốn chủ sở hữu theo qui định của các chuẩn mực kế toán cụ thể.

| | | |
|---|----------------------------|------------------------------|
| 26. <i>Chênh lệch đánh giá lại tài sản</i> (Lý do thay đổi giữa số đầu năm và cuối năm, tài sản nào được đánh giá lại, theo quyết định nào) | Năm nay (1.848.203.592) | Năm trước (1.848.203.592) |
| | 0 | |

| | | |
|---|---------|-----------|
| 27. <i>Chênh lệch tỷ giá (không tôn tại số liệu cuối kỳ)</i> | Năm nay | Năm trước |
| - Chênh lệch tỷ giá do chuyển đổi BCTC lập bằng ngoại tệ sang VNĐ | | |
| - Chênh lệch tỷ giá phát sinh vì các nguyên nhân khác (nói rõ nguyên nhân): | 0 | 0 |

| | | |
|-------------------------------------|---------|-----------|
| 28. <i>Nguồn kinh phí</i> | Năm nay | Năm trước |
| - Nguồn kinh phí được cấp trong năm | 0 | 0 |

| | | |
|--|----------|---------|
| 29. <i>Các khoản mục ngoại Bảng Cân đối kế toán</i> | Cuối năm | Đầu năm |
| a) Tài sản thuế ngoại: Tổng số tiền thuế tối thiểu trong tương lai của hợp đồng thuê hoạt động tài sản không hủy ngang theo các thời h | | |
| - Từ 1 năm trở xuống; | | |
| - Trên 1 năm đến 5 năm; | | |
| - Trên 5 năm; | | |

b) Tài sản nhận giữ hộ: Doanh nghiệp phải thuyết minh chi tiết về số lượng, chủng loại, quy cách, phẩm chất của từng loại tài sản tại thời điểm cuối kỳ.

- Vật tư hàng hoá nhận giữ hộ, gia công: Doanh nghiệp phải thuyết minh chi tiết về số lượng, chủng loại, quy cách, phẩm chất tại thời điểm cuối kỳ.

- Hàng hoá nhận bán hộ, nhận ký gửi, nhận cầm cố, thế chấp: Doanh nghiệp phải thuyết minh chi tiết về số lượng, chủng loại, quy cách, phẩm chất từng loại hàng hoá;

c) Ngoại tệ các loại: Doanh nghiệp phải thuyết minh chi tiết số lượng từng loại ngoại tệ tính theo nguyên tệ. Vàng tiền tệ phải trình bày khối lượng theo đơn vị tính trong nước và quốc tế Ounce, thuyết minh giá trị tính theo USD.

| Loại ngoại tệ | Cuối năm | Đầu năm |
|-----------------------------------|----------|---------|
| - USD | 498,40 | 508,08 |
| - Ngoại tệ khác (chi tiết nếu có) | | |

d) Vàng tiền tệ: Doanh nghiệp phải thuyết minh chi tiết giá gốc, số lượng (theo đơn vị tính quốc tế) và chủng loại các loại kim khí quý, đá quý.

đ) Nợ khó đòi đã xử lý: Doanh nghiệp phải thuyết minh chi tiết giá trị (theo nguyên tệ) các khoản nợ khó đòi đã xử lý trong vòng 10 năm kể từ ngày xử lý theo từng đối tượng, nguyên nhân đã xoá sổ kế toán nợ khó đòi.

e) Các thông tin khác về các khoản mục ngoại Bảng cân đối kế toán

30. Các thông tin khác do doanh nghiệp tự thuyết minh, giải trình

VII. Thông tin bổ sung cho các khoản mục trình bày trong Báo cáo kết quả hoạt động kinh doanh

Đơn vị tính: VND

| | Kỳ này | Kỳ trước |
|--|--------------------------|--------------------------|
| 1. Tổng doanh thu bán hàng và cung cấp dịch vụ | 7.981.612.301.614 | 6.880.811.048.703 |
| a. Doanh thu | 7.981.612.301.614 | 6.880.811.048.703 |
| - Doanh thu bán hàng | 7.969.911.913.235 | 6.872.068.935.507 |
| - Doanh thu cung cấp dịch vụ | 11.700.388.379 | 8.742.113.196 |
| - Doanh thu hợp đồng xây dựng (doanh nghiệp có hoạt động xây lắp) + Doanh thu của hợp đồng xây dựng được ghi nhận trong kỳ + Tổng doanh thu lũy kế của hợp đồng xây dựng được ghi nhận đến thời điểm lập Báo cáo tài chính | 0 | 0 |
| b. Doanh thu đối với các bên liên quan | 0 | 0 |
| 2. Các khoản giảm trừ doanh thu | 0 | 0 |
| Trong đó: | | |
| - Chiết khấu thương mại | 0 | 0 |
| - Giảm giá hàng bán | 0 | 0 |
| - Hàng bán bị trả lại | 0 | 0 |
| 3. Giá vốn hàng bán | Kỳ này | Kỳ trước |
| - Giá vốn của hàng hóa đã bán | 0 | 0 |
| - Giá vốn của thành phẩm đã bán | 6.683.138.795.919 | 5.989.968.238.406 |
| Trong đó: Giá vốn trích trước của hàng hoá bất động sản bao gồm: + Hạng mục chi phí trích trước + Giá trị trích trước vào chi phí của từng hạng mục + Thời gian chi phí dự kiến phát sinh | 0 | 0 |
| - Giá vốn của dịch vụ đã cung cấp | 11.056.281.164 | 8.874.792.443 |
| - Giá trị còn lại, chi phí nhượng bán, thanh lý của BĐS đầu tư | 0 | 0 |
| - Chi phí kinh doanh Bất động sản đầu tư | 0 | 0 |
| - Giá trị hàng tồn kho mất mát trong kỳ | 0 | 0 |
| - Giá trị từng loại hàng tồn kho hao hụt ngoài định mức trong kỳ | 0 | 0 |
| - Các khoản chi phí vượt mức bình thường khác được tính trực tiếp vào giá vốn | 0 | 0 |
| - Dự phòng giảm giá hàng tồn kho | 0 | 0 |
| - Các khoản ghi giảm giá vốn hàng bán | 0 | 0 |
| Cộng | 6.694.195.077.083 | 5.998.843.030.849 |

| | Kỳ này | Kỳ trước |
|---|------------------------|------------------------|
| 4. Doanh thu hoạt động tài chính | | |
| - Lãi tiền gửi | 8.829.440.019 | 1.807.040.374 |
| '- Lãi tiền cho vay | 0 | 0 |
| - Lãi bán các khoản đầu tư | 0 | 0 |
| - Cổ tức, lợi nhuận được chia | 10.815.000.000 | 0 |
| - Lãi chênh lệch tỷ giá | 26.164.413.944 | 335.634.719.574 |
| '+ Do mua bán, thanh toán ngoại tệ trong kỳ | 4.659.211.643 | |
| '+ Do đánh giá lại số dư cuối kỳ | 21.505.202.301 | |
| - Lãi bán hàng trả chậm, chiết khấu thanh toán | 0 | 0 |
| - Doanh thu hoạt động tài chính khác | 0 | 0 |
| Cộng | 45.808.853.963 | 337.441.759.948 |
| 5. Chi phí tài chính | | |
| - Lãi tiền vay | 622.167.241.524 | 620.147.738.432 |
| '+ Ngắn hạn | 34.930.253.930 | 23.932.511.626 |
| '+ Dài hạn | 587.236.987.594 | 596.215.226.806 |
| - Chiết khấu thanh toán, lãi bán hàng trả chậm | 716.567.465 | 4.028.829.335 |
| - Lỗ do thanh lý các khoản đầu tư tài chính | 0 | 0 |
| - Chênh lệch tỷ giá | 141.707.403.783 | 109.138.534.521 |
| '+ Do mua bán, thanh toán ngoại tệ trong kỳ | 732.467.306 | 1.906.232.545 |
| '+ Do đánh giá lại số dư cuối kỳ (đã bao gồm CLTG phân bổ: 140.966.816.647) | 140.974.936.477 | 107.232.301.976 |
| - Dự phòng giảm giá chứng khoán kinh doanh và tồn thất đầu tư | 0 | 179.244.786.006 |
| - Chi phí tài chính khác | 2.692.407.813 | 806.400.000 |
| - Các khoản ghi giảm chi phí tài chính (giảm chi phí CLTG) | 0 | 0 |
| Cộng | 767.283.620.585 | 913.366.288.294 |
| 6. Thu nhập khác | | |
| - Thanh lý, nhượng bán TSCĐ | 468.220.073 | 0 |
| - Lãi do đánh giá lại tài sản | 0 | 0 |
| '- Bán, cho thuê lại tài sản | | |
| - Tiền phạt thu được | 0 | 0 |
| - Nợ khó đòi đã được xử lý | 0 | 0 |
| '- Thuế được giảm | 0 | 0 |
| - Các khoản khác | 576.410.835 | 743.317.491 |
| Cộng | 1.044.630.908 | 743.317.491 |

| 7. Chi phí khác | Kỳ này | Kỳ trước |
|---|------------------------|------------------------|
| - Giá trị còn lại TSCĐ và chi phí thanh lý, nhượng bán TSCĐ; | 1.455.492.577 | 0 |
| - Lỗ do đánh giá lại tài sản; | 0 | 0 |
| - Các khoản bị phạt; | 0 | 0 |
| - Các khoản khác. | 1.987.128.798 | 5.391.080.936 |
| Cộng | 3.442.621.375 | 5.391.080.936 |
| 8. Chi phí bán hàng và chi phí quản lý doanh nghiệp | Kỳ này | Kỳ trước |
| a) Các khoản chi phí quản lý doanh nghiệp phát sinh trong kỳ (chi tiết các khoản chiếm từ 10% trở lên, còn lại: khác) | 149.552.652.189 | 142.010.923.147 |
| - Chi phí nhân viên quản lý | 75.020.494.525 | 65.185.141.648 |
| + Tiền lương | 65.286.288.385 | 56.956.503.626 |
| + Bảo hiểm, kinh phí công đoàn | 6.613.476.741 | 5.199.366.772 |
| + Tiền ăn ca | 3.120.729.399 | 3.029.271.250 |
| - Chi phí năng lượng | 67.320.000 | 0 |
| - Chi phí vật liệu quản lý | 1.972.075.675 | 1.476.803.273 |
| - Chi phí đồ dùng văn phòng | 3.855.641.586 | 2.664.910.451 |
| - Chi phí khấu hao | 14.185.944.977 | 11.956.603.449 |
| - Thuế và lệ phí | 2.654.201.913 | 3.546.280.478 |
| - Chi phí dự phòng | 0 | 5.061.330.000 |
| - Chi phí dịch vụ mua ngoài | 6.921.949.364 | 8.673.205.259 |
| - Chi phí khác bằng tiền | 44.875.024.149 | 43.446.648.589 |
| b) Các khoản chi phí bán hàng phát sinh trong kỳ (chi tiết các khoản chiếm từ 10% trở lên, còn lại: khác) | 1.758.727.239 | 1.509.359.986 |
| - Chi phí nhân viên bán hàng | 364.567.769 | 268.848.606 |
| + Tiền lương | 309.548.898 | 223.596.302 |
| + Bảo hiểm, kinh phí công đoàn | 34.978.871 | 25.812.304 |
| + Tiền ăn ca | 20.040.000 | 19.440.000 |
| - Chi phí năng lượng | 701.445.648 | 0 |
| - Chi phí vật liệu | 0 | 449.412.673 |
| - Chi phí dụng cụ đồ nghề | 0 | 394.612 |
| - Chi phí khấu hao TSCĐ | 0 | 0 |
| - Chi phí bảo hành | 0 | 0 |
| - Chi phí dịch vụ mua ngoài | 366.115.008 | 387.098.276 |
| - Chi phí khác bằng tiền | 326.598.814 | 403.605.819 |
| c) Các khoản ghi giảm chi phí bán hàng và chi phí quản lý doanh nghiệp | 0 | 0 |

| 9. Chi phí sản xuất, kinh doanh theo yếu tố | | Kỳ này | Kỳ trước |
|---|--|-------------------|-------------------|
| a. Tổng số | | 6.851.130.361.316 | 6.149.391.323.471 |
| - Chi phí nguyên liệu, vật liệu | | 4.881.279.794.470 | 4.143.500.512.630 |
| + Nguyên vật liệu | | 305.439.112.547 | 180.906.543.191 |
| + Nhiên liệu | | 4.481.772.829.955 | 3.892.621.076.243 |
| + Động lực | | 94.067.851.968 | 69.972.893.196 |
| - Chi phí nhân công | | 238.654.005.702 | 209.329.148.324 |
| + Tiền lương | | 201.855.816.463 | 176.264.932.961 |
| + BHXH, BHYT, KPCĐ | | 23.864.378.752 | 19.909.629.580 |
| + Ăn ca | | 12.933.810.487 | 13.154.585.783 |
| - Chi phí khấu hao tài sản cố định | | 1.443.302.096.608 | 1.499.945.088.759 |
| - Chi phí dịch vụ mua ngoài | | 107.467.069.504 | 121.797.298.104 |
| - Chi phí khác bằng tiền | | 180.427.395.032 | 174.819.275.654 |
| b. Sản xuất than | | 87.212.643.839 | 72.729.272.903 |
| - Chi phí nguyên liệu, vật liệu | | 21.926.745.833 | 12.121.141.842 |
| + Nguyên vật liệu | | 13.178.830.432 | 6.813.174.923 |
| + Nhiên liệu | | 7.810.542.760 | 4.769.620.313 |
| + Động lực | | 937.372.641 | 538.346.606 |
| - Chi phí nhân công | | 24.189.830.418 | 22.535.652.918 |
| + Tiền lương | | 20.576.760.896 | 19.169.454.572 |
| + BHXH, BHYT, KPCĐ | | 2.355.035.522 | 2.094.278.346 |
| + Ăn ca | | 1.258.034.000 | 1.271.920.000 |
| - Chi phí khấu hao tài sản cố định | | 5.889.312.111 | 6.144.406.027 |
| - Chi phí dịch vụ mua ngoài | | 7.829.305.783 | 1.789.186.894 |
| - Chi phí khác bằng tiền | | 27.377.449.694 | 30.138.885.222 |
| c. Sản xuất điện | | 6.689.540.293.473 | 5.997.956.215.017 |
| - Chi phí nguyên liệu, vật liệu | | 4.786.000.503.817 | 4.115.524.593.259 |
| + Nguyên vật liệu | | 229.143.662.052 | 166.338.802.613 |

| | | |
|---|-------------------|-------------------|
| + <i>Nhiên liệu</i> | 4.472.581.392.078 | 3.887.849.103.154 |
| + <i>Động lực</i> | 84.275.449.687 | 61.336.687.492 |
| - Chi phí nhân công | 214.266.269.881 | 186.595.240.043 |
| + <i>Tiền lương</i> | 181.125.968.718 | 156.944.931.744 |
| + <i>BHXH, BHYT, KPCĐ</i> | 21.476.004.676 | 17.782.222.516 |
| + <i>An ca</i> | 11.664.296.487 | 11.868.085.783 |
| - Chi phí khấu hao tài sản cố định | 1.437.412.784.497 | 1.493.800.682.732 |
| - Chi phí dịch vụ mua ngoài | 99.572.663.721 | 87.682.217.044 |
| - Chi phí khác bằng tiền | 152.288.071.557 | 114.353.481.939 |
| d. Sản xuất khoáng sản | | |
| e. Sản xuất vật liệu nổ | 62.373.452.984 | |
| f. Xây lắp | 62.373.452.984 | 32.325.894.166 |
| - Chi phí nguyên liệu, vật liệu | 62.373.452.984 | 32.325.894.166 |
| + <i>Nguyên vật liệu</i> | | |
| g. Sản xuất vật liệu xây dựng | | |
| h. Sản xuất cơ khí | 947.689.856 | 37.505.148.942 |
| i. Sản xuất sản phẩm khác | 719.051.422 | 7.753.491.165 |
| - Chi phí nguyên liệu, vật liệu | 719.051.422 | 7.753.491.165 |
| + <i>Nguyên vật liệu</i> | 228.638.434 | 29.751.657.777 |
| - Chi phí khác bằng tiền | 11.056.281.164 | 8.874.792.443 |
| j. Kinh doanh dịch vụ | 10.260.040.414 | 8.101.286.364 |
| - Chi phí nguyên liệu, vật liệu, năng lượng | 24.115.657 | 1.074.490 |
| + <i>Nguyên vật liệu</i> | 1.380.895.117 | 2.352.776 |
| + <i>Nhiên liệu</i> | 8.855.029.640 | 8.097.859.098 |
| + <i>Động lực</i> | 197.905.403 | 198.255.363 |
| - Chi phí nhân công | 153.086.849 | 150.546.645 |
| + <i>Tiền lương</i> | 33.338.554 | 33.128.718 |
| + <i>BHXH, BHYT, KPCĐ</i> | 11.480.000 | 14.580.000 |
| + <i>An ca</i> | 0 | 0 |
| - Chi phí khấu hao tài sản cố định | 65.100.000 | 0 |
| - Chi phí dịch vụ mua ngoài | 533.235.347 | 575.250.716 |
| - Chi phí khác bằng tiền | | |

Ghi chú: Chi tiêu “Chi phí sản xuất kinh doanh theo yếu tố” là các chi phí phát sinh trong kỳ được phản ánh trong Bảng CĐKT và Báo cáo KQKD.

- Đối với các doanh nghiệp sản xuất, việc thuyết minh chi phí theo yếu tố được căn cứ vào số phát sinh trên các tài khoản sau:

- + Tài khoản 621 – Chi phí nguyên vật liệu trực tiếp
 - + Tài khoản 622 – Chi phí nhân công trực tiếp
 - + Tài khoản 623 – Chi phí sản xuất chung
 - + Tài khoản 627 – Chi phí sản xuất chung
 - + Tài khoản 641 – Chi phí bán hàng
 - + Tài khoản 642 – Chi phí quản lý doanh nghiệp
- b) Các khoản ghi giảm chi phí bán hàng và chi phí quản lý doanh nghiệp
- Hoàn nhập dự phòng bảo hành sản phẩm, hàng hóa; tái cơ cấu, dự phòng khác
 - + Hoàn nhập dự phòng bảo hành sản phẩm, hàng hóa
 - + Hoàn nhập dự phòng nợ phải thu khó đòi
 - Các khoản ghi giảm giá vốn hàng bán:
 - + Hoàn nhập dự phòng giảm giá hàng tồn kho
 - Các khoản ghi giảm chi phí tài chính:
 - + Hoàn nhập dự phòng đầu tư tài chính

| | Kỳ này | Kỳ trước |
|---|--------|----------|
| 10. Chi phí thuế thu nhập doanh nghiệp hiện hành | | |
| 11. Chi phí thuế thu nhập doanh nghiệp hoãn lại | | |
| - Chi phí thuế thu nhập doanh nghiệp hoãn lại phát sinh từ các khoản chênh lệch tạm thời phải chịu thuế; | 0 | 0 |
| - Chi phí thuế thu nhập doanh nghiệp hoãn lại phát sinh từ việc hoàn nhập tài sản thuế thu nhập hoãn lại; | | |
| - Thu nhập thuế thu nhập doanh nghiệp hoãn lại phát sinh từ các khoản chênh lệch tạm thời được khấu trừ; | | |
| - Thu nhập thuế thu nhập doanh nghiệp hoãn lại phát sinh từ các khoản lỗ tính thuế và ưu đãi thuế chưa sử dụng; | | |
| - Thu nhập thuế thu nhập doanh nghiệp hoãn lại phát sinh từ việc hoàn nhập thuế thu nhập hoãn lại phải trả; | | |
| - Tổng chi phí thuế thu nhập doanh nghiệp hoãn lại. | 0 | 0 |

VIII. Thông tin bổ sung cho các khoản mục trình bày trong Báo cáo lưu chuyển tiền tệ


Các giao dịch không bằng tiền ảnh hưởng đến báo cáo lưu chuyển tiền tệ và các khoản tiền do doanh nghiệp nắm giữ nhưng không được sử dụng

| | Năm nay | Năm trước |
|---|---------|-----------|
| a. Mua tài sản bằng cách nhận các khoản nợ liên quan trực tiếp hoặc thông qua nghiệp vụ cho thuê tài chính: | | |
| b. Mua và thanh lý công ty con hoặc đơn vị kinh doanh khác trong kỳ báo cáo. | | |

IX. Những thông tin khác


1. Những khoản nợ tiềm tàng, khoản cam kết và những thông tin tài chính khác:
2. Những sự kiện phát sinh sau ngày kết thúc kỳ kế toán năm trước
3. Thông tin về các bên liên quan: Tập đoàn CN than - khoáng sản Việt Nam và các đơn vị thành viên
4. Trình bày tài sản, doanh thu, kết quả kinh doanh theo bộ phận (theo lĩnh vực kinh doanh hoặc khu vực địa lý) theo quy định của Chuẩn mực kế toán số 28 “Báo cáo bộ phận”(1):
5. Thông tin so sánh (những thay đổi về thông tin trong Báo cáo tài chính của các niên độ kế toán trước):
6. Thông tin về hoạt động liên tục:
7. Những thông tin khác:

Người lập biểu



Lưu Thị Minh Thanh

Kế toán trưởng



Nguyễn Thị Hà

Ngày 27 tháng 10 năm 2017

Tổng Giám đốc



Ngô Trí Thịnh