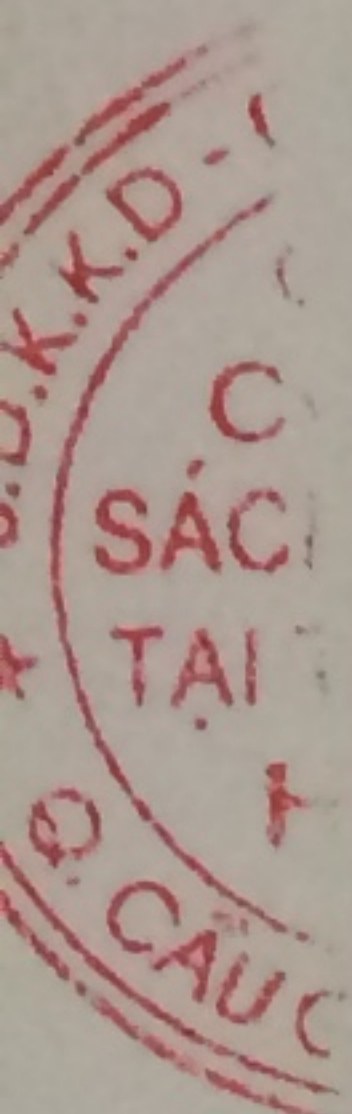


DN - BẢNG CÂN ĐỐI KẾ TOÁN

Chỉ tiêu	Mã chỉ tiêu	Thuyết minh	Số cuối kỳ	Số đầu năm
TÀI SẢN				
A- TÀI SẢN NGẮN HẠN	100		108,394,224,420	98,323,836,756
I. Tiền và các khoản tương đương tiền	110		3,762,321,727	13,399,903,889
1. Tiền	111		1,262,321,727	3,399,903,889
2. Các khoản tương đương tiền	112		2,500,000,000	10,000,000,000
II. Các khoản đầu tư tài chính ngắn hạn	120		24,205,184,245	21,705,184,245
1. Chứng khoán kinh doanh	121		0	0
2. Dự phòng giảm giá chứng khoán kinh doanh	122		0	0
3. Đầu tư nắm giữ đến ngày đáo hạn	123		24,205,184,245	21,705,184,245
III. Các khoản phải thu ngắn hạn	130		39,014,155,280	27,621,707,027
1. Phải thu ngắn hạn của khách hàng	131		39,924,307,191	24,043,426,259
2. Trả trước cho người bán ngắn hạn	132		835,515,666	5,111,428,431
3. Phải thu nội bộ ngắn hạn	133		0	0
4. Phải thu theo tiến độ kế hoạch hợp đồng xây dựng	134		0	0
5. Phải thu về cho vay ngắn hạn	135		0	0
6. Phải thu ngắn hạn khác	136		491,878,727	704,398,641
7. Dự phòng phải thu ngắn hạn khó đòi	137		-2,237,546,304	-2,237,546,304
8. Tài sản Thiếu chờ xử lý	139		0	0
IV. Hàng tồn kho	140		40,304,528,776	33,876,638,001
1. Hàng tồn kho	141		40,653,907,073	34,226,016,298
2. Dự phòng giảm giá hàng tồn kho	149		-349,378,297	-349,378,297
V. Tài sản ngắn hạn khác	150		1,108,034,392	1,720,403,594
1. Chi phí trả trước ngắn hạn	151		639,340,176	622,976,533
2. Thuế GTGT được khấu trừ	152		0	0
3. Thuế và các khoản khác phải thu Nhà nước	153		0	435,905,687
4. Giao dịch mua bán lại trái phiếu Chính phủ	154		0	0
5. Tài sản ngắn hạn khác	155		468,694,216	661,521,374
B. TÀI SẢN DÀI HẠN	200		30,027,854,825	27,080,920,012

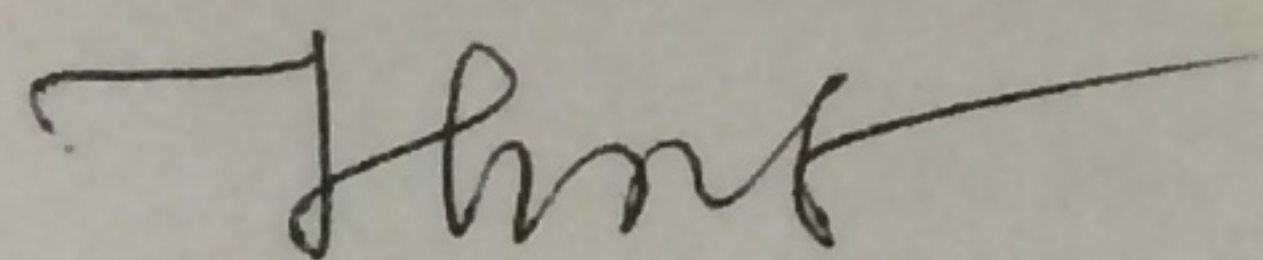
I. Các khoản phải thu dài hạn	210		950,000,000	950,000,000
1. Phải thu dài hạn của khách hàng	211		0	0
2. Trả trước cho người bán dài hạn	212		0	0
3. Vốn kinh doanh ở đơn vị trực thuộc	213		0	0
4. Phải thu nội bộ dài hạn	214		0	0
5. Phải thu về cho vay dài hạn	215		0	0
6. Phải thu dài hạn khác	216		950,000,000	950,000,000
7. Dự phòng phải thu dài hạn khó đòi	219		0	0
II. Tài sản cố định	220		3,816,491,113	1,681,770,189
1. Tài sản cố định hữu hình	221		3,816,491,113	1,681,770,189
- Nguyên giá	222		5,812,973,455	3,349,010,273
- Giá trị hao mòn lũy kế	223		-1,996,482,342	-1,667,240,084
2. Tài sản cố định thuê tài chính	224		0	0
- Nguyên giá	225		0	0
- Giá trị hao mòn lũy kế	226		0	0
3. Tài sản cố định vô hình	227		0	0
- Nguyên giá	228		0	0
- Giá trị hao mòn lũy kế	229		0	0
III. Bất động sản đầu tư	230		0	0
- Nguyên giá	231		0	0
- Giá trị hao mòn lũy kế	232		0	0
IV. Tài sản dở dang dài hạn	240		2,620,500,000	2,620,500,000
1. Chi phí sản xuất, kinh doanh dở dang dài hạn	241		0	0
2. Chi phí xây dựng cơ bản dở dang	242		2,620,500,000	2,620,500,000
V. Đầu tư tài chính dài hạn	250		930,000,000	930,000,000
1. Đầu tư vào công ty con	251		0	0
2. Đầu tư vào công ty liên kết, liên doanh	252		0	0
3. Đầu tư góp vốn vào đơn vị khác	253		930,000,000	930,000,000
4. Dự phòng đầu tư tài chính dài hạn	254		0	0
5. Đầu tư nắm giữ đến ngày đáo hạn	255		0	0
VI. Tài sản dài hạn khác	260		21,710,863,712	20,898,649,823
1. Chi phí trả trước dài hạn	261		21,630,863,712	20,738,649,823
2. Tài sản thuế thu nhập hoãn lại	262		0	0
3. Thiết bị, vật tư, phụ tùng thay thế dài hạn	263		0	0

4. Tài sản dài hạn khác	268		80,000,000	160,000,000
5. Lợi thế thương mại	269			
TỔNG CỘNG TÀI SẢN	270		138,422,079,245	125,404,756,768
NGUỒN VỐN				
C. NỢ PHẢI TRẢ	300		36,208,081,768	21,777,499,955
I. Nợ ngắn hạn	310		36,162,081,768	21,731,499,955
1. Phải trả người bán ngắn hạn	311		29,000,092,741	18,384,705,006
2. Người mua trả tiền trước ngắn hạn	312		7,583,730	10,905,132
3. Thuế và các khoản phải nộp nhà nước	313		935,595,202	382,892,107
4. Phải trả người lao động	314		2,513,281,472	1,864,841,035
5. Chi phí phải trả ngắn hạn	315		2,778,622,466	721,370,208
6. Phải trả nội bộ ngắn hạn	316		0	0
7. Phải trả theo tiến độ kế hoạch hợp đồng xây dựng	317		0	0
8. Doanh thu chưa thực hiện ngắn hạn	318		0	0
9. Phải trả ngắn hạn khác	319		463,395,640	120,392,020
10. Vay và nợ thuê tài chính ngắn hạn	320		0	0
11. Dự phòng phải trả ngắn hạn	321		0	0
12. Quỹ khen thưởng phúc lợi	322		463,510,517	246,394,447
13. Quỹ bình ổn giá	323		0	0
14. Giao dịch mua bán lại trái phiếu Chính phủ	324		0	0
II. Nợ dài hạn	330		46,000,000	46,000,000
1. Phải trả người bán dài hạn	331		0	0
2. Người mua trả tiền trước dài hạn	332		0	0
3. Chi phí phải trả dài hạn	333		0	0
4. Phải trả nội bộ về vốn kinh doanh	334		0	0
5. Phải trả nội bộ dài hạn	335		0	0
6. Doanh thu chưa thực hiện dài hạn	336		0	0
7. Phải trả dài hạn khác	337		46,000,000	46,000,000
8. Vay và nợ thuê tài chính dài hạn	338		0	0
9. Trái phiếu chuyển đổi	339		0	0
10. Cổ phiếu ưu đãi	340		0	0
11. Thuế thu nhập hoãn lại phải trả	341		0	0
12. Dự phòng phải trả dài hạn	342		0	0
13. Quỹ phát triển khoa học và công nghệ	343		0	0




D.VỐN CHỦ SỞ HỮU	400		102,213,997,477	103,627,256,813
I. Vốn chủ sở hữu	410		102,213,997,477	103,627,256,813
1. Vốn góp của chủ sở hữu	411		102,194,840,000	102,194,840,000
- Cổ phiếu phổ thông có quyền biểu quyết	411a		102,194,840,000	102,194,840,000
- Cổ phiếu ưu đãi	411b		0	0
2. Thặng dư vốn cổ phần	412		-252,296,518	-252,296,518
3. Quyền chọn chuyển đổi trái phiếu	413		0	0
4. Vốn khác của chủ sở hữu	414		0	0
5. Cổ phiếu quỹ	415		-21,117,732,556	-21,117,732,556
6. Chênh lệch đánh giá lại tài sản	416		0	0
7. Chênh lệch tỷ giá hối đoái	417		0	0
8. Quỹ đầu tư phát triển	418		16,403,628,953	16,403,628,953
9. Quỹ hỗ trợ sắp xếp doanh nghiệp	419		0	0
10. Quỹ khác thuộc vốn chủ sở hữu	420		0	0
11. Lợi nhuận sau thuế chưa phân phối	421		4,985,557,598	6,398,816,934
- LNST chưa phân phối lũy kế đến cuối kỳ trước	421a		1,787,766,534	6,398,816,934
- LNST chưa phân phối kỳ này	421b		3,197,791,064	0
12. Nguồn vốn đầu tư XDCB	422		0	0
13. Lợi ích cổ đông không kiểm soát	429		0	0
II. Nguồn kinh phí và quỹ khác	430		0	0
1. Nguồn kinh phí	431		0	0
2. Nguồn kinh phí đã hình thành TSCĐ	432		0	0
TỔNG CỘNG NGUỒN VỐN	440		138,422,079,245	125,404,756,768

Lập bảng



Nguyễn Cẩm Hương

Kế toán trưởng



Phạm Thị Hạnh



Giám đốc

Cán Hữu Hải