

TONG CONG TY PHAT DIEN I

Đơn vị báo cáo: Công ty cổ phần EVN Quốc tế

Địa chỉ :Lô 91 Xô Viết Nghệ Tĩnh, Cẩm Lệ, Đà Nẵng

Mẫu số B 01a-DN

(Ban hành theo Thông tư số
200/2014/TT-BTC ngày 22/12/2014 của Bộ
Tài chính)**BẢNG CÂN ĐỐI KẾ TOÁN GIỮA NIÊN ĐỘ**

Quý 3 năm 2017

Đơn vị tính: đồng

TÀI SẢN	Mã số	Thuyết minh	Số cuối quý	Số đầu năm
1	2	3	4	5
A - TÀI SẢN NGẮN HẠN(100 = 110+120+130+140+150)	100		89 023 300 785	93 054 905 540
I - Tiền và các khoản tương đương tiền	110		1 087 528 909	813 018 811
1. Tiền	111		187 528 909	63 018 811
2. Các khoản tương đương tiền	112		900 000 000	750 000 000
II - Đầu tư tài chính ngắn hạn	120		77 683 000 000	75 178 000 000
1. Chứng khoán kinh doanh	121			
2. Dự phòng giảm giá chứng khoán kinh doanh(*)	122			
3. Đầu tư nắm giữ đến ngày đáo hạn	123		77 683 000 000	75 178 000 000
III - Các khoản phải thu ngắn hạn	130		4 075 055 315	8 400 226 000
1. Phải thu ngắn hạn của khách hàng	131		170 935 759	351 063 000
2. Trả trước cho người bán ngắn hạn	132		85 590 636	
3. Phải thu nội bộ ngắn hạn	133			
4. Phải thu theo tiến độ hợp đồng xây dựng	134			
5. Phải thu về cho vay ngắn hạn	135			
6. Phải thu ngắn hạn khác	136		3 818 528 920	8 049 163 000
7. Dự phòng phải thu khó đòi (*)	137			
8. Tài sản thiếu chờ xử lý	139			
IV - Hàng tồn kho	140		2 400 134 292	2 393 729 021
1. Hàng tồn kho	141		2 400 134 292	2 393 729 021
2. Dự phòng giảm giá hàng tồn kho (*)	149			
V - Tài sản ngắn hạn khác	150		3 777 582 269	6 269 931 708
1. Chi phí trả trước ngắn hạn	151		26 600 408	31 335 394
2. Thuế GTGT được khấu trừ	152		3 342 324 461	5 829 938 914

* B01_DN - Bảng cân đối kế toán theo TT200

Trang 1/5



1	2	3	4	5
3. Thuế và các khoản phải thu nhà nước	153			
4. Giao dịch mua bán lại trái phiếu chính phủ	154			
5. Tài sản ngắn hạn khác	155		408 657 400	408 657 400
B - TÀI SẢN DÀI HẠN(200=210+220+240+250+260)	200		317 221 303 582	315 027 967 742
I. Các khoản phải thu dài hạn	210			
1. Phải thu dài hạn của khách hàng	211			
2. Trả trước cho người bán dài hạn	212			
3. Vốn kinh doanh ở những đơn vị trực thuộc	213			
4. Phải thu nội bộ dài hạn	214			
5. Phải thu về cho vay dài hạn	215			
6. Phải thu dài hạn khác	216			
7. Dự phòng phải thu dài hạn khó đòi (*)	219			
II. Tài sản cố định	220		45 928 048 430	46 203 148 677
1. Tài sản cố định hữu hình	221		7 792 048 430	8 067 148 677
- Nguyên giá	222		13 544 091 334	13 544 091 334
- Giá trị hao mòn lũy kế (*)	223		(5 752 042 904)	(5 476 942 657)
2. Tài sản cố định thuê tài chính	224			
- Nguyên giá	225			
- Giá trị hao mòn lũy kế (*)	226			
3. Tài sản cố định vô hình	227		38 136 000 000	38 136 000 000
- Nguyên giá	228		38 174 721 745	38 174 721 745
- Giá trị hao mòn lũy kế (*)	229		(38 721 745)	(38 721 745)
III. Bất động sản đầu tư	230			
- Nguyên giá	231			
- Giá trị hao mòn lũy kế (*)	232			
IV. Tài sản dở dang dài hạn	240		40 146 466 962	37 678 030 875
1. Chi phí sản xuất, kinh doanh dở dang dài hạn	241			
2. Chi phí xây dựng cơ bản dở dang	242		40 146 466 962	37 678 030 875
V. Đầu tư tài chính dài hạn	250		231 146 788 190	231 146 788 190
1. Đầu tư vào công ty con	251			
2. Đầu tư vào công ty liên doanh, liên kết	252			


* B01_DN - Bảng cân đối kế toán theo TT200

3. Đầu tư góp vốn vào đơn vị khác	253		231 146 788 190	231 146 788 190
4. Dự phòng đầu tư tài chính dài hạn (*)	254			
5. Đầu tư nắm giữ đến ngày đáo hạn	255			
VI. Tài sản dài hạn khác	260			
1. Chi phí trả trước dài hạn	261			
2. Tài sản thuế thu nhập hoãn lại	262			
3. Thiết bị, vật tư, phụ tùng thay thế dài hạn	263			
4. Tài sản dài hạn khác	268			
TỔNG CỘNG TÀI SẢN (270=100+200)	270		406 244 604 367	408 082 873 282

NGUỒN VỐN	Mã số	Thuyết minh	Số cuối quý	Số đầu năm
I	2	3	4	5
C - NỢ PHẢI TRẢ (300=310+330)	300		29 637 728 516	32 566 229 320
I - Nợ ngắn hạn	310		29 637 728 516	32 566 229 320
1. Phải trả người bán ngắn hạn	311		28 360 053 103	31 465 961 103
2. Người mua trả tiền trước ngắn hạn	312		841 002 649	427 042 962
3. Thuế và các khoản phải nộp nhà nước	313		39 695 500	86 894 624
4. Phải trả người lao động	314		384 055 115	577 330 631
5. Chi phí phải trả ngắn hạn	315		8 872 149	9 000 000
6. Phải trả nội bộ ngắn hạn	316			
7. Phải trả theo tiến độ hợp đồng xây dựng	317			
8. Doanh thu chưa thực hiện ngắn hạn	318			
9. Phải trả ngắn hạn khác	319		4 050 000	
10. Vay và nợ thuê tài chính ngắn hạn	320			
11. Dự phòng phải trả ngắn hạn	321			
12. Quỹ khen thưởng - phúc lợi	322			
13. Quỹ bình ổn giá	323			
14. Giao dịch mua bán lại trái phiếu chính phủ	324			
	330			
II. Nợ dài hạn				
1. Phải trả người bán dài hạn	331			
2. Người mua trả tiền trước dài hạn	332			
3. Chi phí phải trả dài hạn	333			
4. Phải trả nội bộ về vốn kinh doanh	334			
5. Phải trả nội bộ dài hạn	335			
6. Doanh thu chưa thực hiện dài hạn	336			
7. Phải trả dài hạn khác	337			
8. Vay và nợ thuê tài chính dài hạn	338			
9. Trái phiếu chuyển đổi	339			
10. Cổ phiếu ưu đãi	340			
11. Thuế thu nhập hoãn lại phải trả	341			
12. Dự phòng phải trả dài hạn	342			

13. Quỹ phát triển khoa học và công nghệ	343		
D - VỐN CHỦ SỞ HỮU (400=410+430)	400		376 606 875 851
I - Vốn chủ sở hữu	410		375 516 643 962
1. Vốn góp của chủ sở hữu	411		366 771 450 000
+ Vốn đầu tư của chủ sở hữu	411a		
+ Cổ phiếu phổ thông có quyền biểu quyết	411b		366 771 450 000
+ Cổ phiếu ưu đãi	411c		
2. Thặng dư vốn cổ phần	412		
3. Quyền chọn chuyển đổi trái phiếu	413		
4. Vốn khác của chủ sở hữu	414		
5. Cổ phiếu quỹ	415		
6. Chênh lệch đánh giá lại tài sản	416		
7. Chênh lệch tỷ giá hối đoái	417		766 890 760
8. Quỹ đầu tư phát triển	418		
9. Quỹ hỗ trợ sắp xếp doanh nghiệp	419		
10. Quỹ khác thuộc vốn chủ sở hữu	420		
11. Lợi nhuận sau thuế chưa phân phối	421		9 068 535 091
- LNST chưa phân phối lũy kế đến cuối kỳ trước	421a		8 758 364 749
- LNST chưa phân phối kỳ này	421b		310 170 342
12. Nguồn vốn đầu tư XDCB	422		
II - Nguồn kinh phí và quỹ khác	430		
1. Nguồn kinh phí	431		
2. Nguồn kinh phí đã hình thành tài sản	432		
TỔNG CỘNG NGUỒN VỐN (440=300+400)	440		406 244 604 367
			408 082 873 282

NGƯỜI LẬP BIỂU


 NG. T. Mai Hương

PHỤ TRÁCH KẾ TOÁN


 PHẠM THỊ THỦY



TONG CONG TY PHAT DIEN I

Đơn vị báo cáo: Công ty cổ phần EVN Quốc tế

Địa chỉ: Lô 91 Xô Viết Nghệ Tĩnh, Cẩm Lệ, Đà Nẵng

Mẫu số B 02a-DN

(Ban hành theo Thông tư số
200/2014/TT-BTC ngày 22/12/2014 của Bộ
Tài chính)

BÁO CÁO KẾT QUẢ HOẠT ĐỘNG KINH DOANH GIỮA NIÊN ĐỘ
Quý 3 năm 2017

Đơn vị tính: đồng

CHỈ TIÊU	Mã số	Thuyết minh	Quý này		Luỹ kế từ đầu năm đến cuối quý này	
			Năm nay	Năm trước	Năm nay	Năm trước
I	2	3	4	5	6	7
1. Doanh thu bán hàng và cung cấp dịch vụ	01	VI.25	459 902 836	317 272 727	2 659 123 421	1 503 017 801
2. Các khoản giảm trừ doanh thu	02					
3. Doanh thu thuần về bán hàng và cung cấp dịch vụ (10 = 01 - 02)	10		459 902 836	317 272 727	2 659 123 421	1 503 017 801
4. Giá vốn hàng bán	11	VI.27	271 138 742	156 505 853	2 062 215 476	1 050 696 971
5. Lợi nhuận gộp về bán hàng và cung cấp dịch vụ (20 = 10 - 11)	20		188 764 094	160 766 874	596 907 945	452 320 830
6. Doanh thu hoạt động tài chính	21	VI.26	1 444 291 909	1 442 953 013	4 281 238 025	4 357 402 903
7. Chi phí tài chính	22	VI.28				
<i>Trong đó: Chi phí lãi vay</i>	23					
8. Chi phí bán hàng	24					
9. Chi phí quản lý doanh nghiệp	25		1 295 176 570	1 474 415 454	3 469 507 176	3 948 639 522
10. Lợi nhuận thuần từ hoạt động KD [30 = 20 + (21-22) - (24+25)]	30		337 879 433	129 304 433	1 408 638 794	861 084 211
11. Thu nhập khác	31		9 090 909	9 090 909	18 494 318	14 545 454
12. Chi phí khác	32				20 978 539	
13. Lợi nhuận khác (40 = 31 - 32)	40		9 090 909	9 090 909	(2 484 221)	14 545 454
14. Tổng lợi nhuận kế toán trước thuế (50 = 30+40)	50		346 970 342	138 395 342	1 406 154 573	875 629 665
15. Chi phí thuế TNDN hiện hành	51	VI.30	36 800 000	36 079 068	315 922 684	216 091 656
16. Chi phí thuế TNDN hoãn lại	52	VI.30				


* B02_DN - Báo cáo kết quả hoạt động sản xuất kinh doanh theo TT200




CHỈ TIÊU	Mã số	Thuyết minh	Quý này		Luỹ kế từ đầu năm đến cuối quý này	
			Năm nay	Năm trước	Năm nay	Năm trước
1	2	3	4	5	6	7
17. Lợi nhuận sau thuế thu nhập doanh nghiệp (60 = 50 - 51 - 52)	60		310 170 342	102 316 274	1 090 231 889	659 538 009
18. Lãi cơ bản trên cổ phiếu (*)	70					
19. Lãi suy giảm trên cổ phiếu(*)	71					

Ngày 18... tháng 10... năm 2017.....

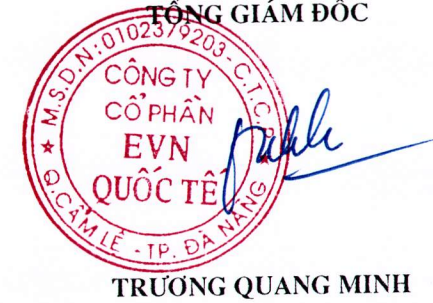
NGƯỜI LẬP BIỂU


 Nguyễn Thị Mai Hương

PHỤ TRÁCH KẾ TOÁN


 PHẠM THỊ THỦY

TỔNG GIÁM ĐỐC


 TRƯƠNG QUANG MINH

TONG CONG TY PHAT DIEN I

Đơn vị báo cáo : Công ty cổ phần EVN Quốc tế

Địa chỉ : Lô 91 Xô Viết Nghệ Tĩnh, Cẩm Lệ, Đà Nẵng

MẪU SỐ B03A-DN

(Ban hành theo Thông tư số 200/2014/TT-BTC ngày 22/12/2014 của Bộ Tài chính)

BÁO CÁO LƯU CHUYỂN TIỀN TỆ GIỮA NIÊN ĐỘ

(Theo phương pháp gián tiếp)

Quý 3 năm 2017

Đơn vị tính: đồng


CHỈ TIÊU	Mã số	Thuyết minh	Lũy kế từ đầu năm đến cuối quý này	
			Năm nay	Năm trước
1	2	3	4	5
I- Lưu chuyển tiền từ hoạt động kinh doanh				
1. Lợi nhuận trước thuế	01		1 406 245 483	875 629 665
2. Điều chỉnh cho các khoản				
- Khấu hao TSCĐ v BĐSDT	02		275 100 247	509 355 966
- Các khoản dự phòng	03			
- Lãi, lỗ chênh lệch tỷ giá hối đoái do đánh giá lại các khoản mục tiền tệ có gốc ngoại tệ	04			
- Lãi, lỗ từ hoạt động đầu tư	05		(4 279 849 922)	(4 355 673 305)
- Chi phí lãi vay	06			
- Các khoản điều chỉnh khác	07			
3. Lợi nhuận từ hoạt động kinh doanh trước thay đổi vốn lưu động	08		(2 598 504 192)	(2 970 687 674)
- Tăng giảm các khoản phải thu	09		4 824 089 428	127 680 000
- Tăng giảm hàng tồn kho	10		(6 405 271)	(131 052 163)
- Tăng giảm các khoản phải trả (Không kể lãi vay phải trả, thuế thu nhập phải nộp)	11		685 377 514	(41 525 029 660)
- Tăng giảm chi phí trả trước	12		4 734 986	10 000 000
- Tăng giảm chứng khoán kinh doanh	13			
- Tiền lãi vay đã trả	14			
- Thuế thu nhập doanh nghiệp đã nộp	15		(318 538 289)	(172 663 342)
- Tiền thu khác từ hoạt động kinh doanh	16			
- Tiền chi khác từ hoạt động kinh doanh	17			
Lưu chuyển tiền thuần từ hoạt động kinh doanh	20		2 590 754 176	(44 661 752 839)

(Ban hành theo Thông tư số 200/2014/TT-BTC ngày 22/12/2014 của Bộ tài chính)




CHỈ TIÊU	Mã số	Thuyết minh	Luỹ kế từ đầu năm đến cuối quý này	
			Năm nay	Năm trước
I	2	3	4	5
II- Lưu chuyển tiền từ hoạt động đầu tư				
1. Tiền chi để mua sắm, xây dựng TSCĐ và các tài sản dài hạn khác	21			
2. Tiền thu từ thanh lý, nhượng bán TSCĐ và các tài sản dài hạn khác	22			
3. Tiền chi cho vay, mua các công cụ nợ của đơn vị khác	23		(52 183 000 000)	(25 000 000 000)
4. Tiền thu hồi cho vay, bán lại các công cụ nợ của các đơn vị khác	24		49 678 000 000	31 800 000 000
5. Tiền chi đầu tư góp vốn vào đơn vị khác	25			40 000 000 000
6. Tiền thu hồi đầu tư góp vốn vào đơn vị khác	26			
7. Tiền thu lãi cho vay, cổ tức và lợi nhuận được chia	27		188 755 922	216 034 305
Lưu chuyển tiền thuần từ hoạt động đầu tư	30		(2 316 244 078)	47 016 034 305
III- Lưu chuyển tiền từ hoạt động tài chính				
1. Tiền thu từ phát hành cổ phiếu, nhận vốn góp của chủ sở hữu	31			
2. Tiền chi trả vốn góp cho các chủ sở hữu, mua lại cổ phiếu của doanh nghiệp đã phát hành	32			
3. Tiền thu từ đi vay	33			
4. Tiền trả nợ gốc vay	34			
5. Tiền chi trả nợ thuê tài chính	35			
6. Cổ tức, lợi nhuận đã trả cho chủ sở hữu	36			
Lưu chuyển tiền thuần từ hoạt động tài chính	40			
Lưu chuyển tiền thuần trong kỳ (20+30+40)	50		274 510 098	2 354 281 466
Tiền và tương đương tiền đầu kỳ	60		813 018 811	1 272 260 481
Ảnh hưởng của thay đổi tỷ giá hối đoái quy đổi ngoại tệ	61			
Tiền và tương đương tiền cuối kỳ (50+60+61)	70		1 087 528 909	3 626 541 947

NGƯỜI LẬP BIỂU


Nguyễn Thị Mai Hương

PHỤ TRÁCH KẾ TOÁN


PHẠM THỊ THỦY

Lập ngày 16 tháng 10 năm 2017



TRƯỞNG QUANG MINH



Tổng công ty Phát điện 1
Đơn vị: Công ty cổ phần EVN Quốc tế
Địa chỉ: Lô 91 Xô Viết Nghệ Tĩnh, Cẩm Lệ, Đà Nẵng

Mẫu số B09-DN
(Ban hành theo thông tư số 200/2014/TT-BTC Ngày
22/12/2014 của Bộ Tài Chính)

BẢN THUYẾT MINH BÁO CÁO TÀI CHÍNH

Quý 3 Năm 2017

I. ĐẶC ĐIỂM HOẠT ĐỘNG CỦA DOANH NGHIỆP

1. Hình thức sở hữu vốn: Cổ phần; Công ty cổ phần EVN Quốc tế có giấy chứng nhận đăng ký doanh nghiệp công ty cổ phần số 0102379203 do Sở Kế hoạch và Đầu tư thành phố Đà Nẵng cấp lần đầu ngày 25/09/2008, đăng ký thay đổi lần thứ sáu ngày 18/5/2016. Trụ sở chính: Lô số 91 Xô Viết Nghệ Tĩnh, quận Cẩm Lệ, Thành phố Đà Nẵng, Việt Nam.
Vốn điều lệ của Công ty là 366.771.450.000 đồng, tổng số cổ phần là 36.677.145 cổ phần, mệnh giá 10.000 đồng/cổ phần; Vốn thực góp của các cổ đông đến ngày 31/12/2016 là 366.771.450.000 đồng.

2. Lĩnh vực kinh doanh: Quản lý dự án, sản xuất điện năng, tư vấn giám sát xây dựng công trình điện.

3. Ngành nghề kinh doanh: Sản xuất, truyền tải và phân phối điện; Dạy nghề; Kinh doanh bất động sản, quyền sử dụng đất thuộc chủ sở hữu, chủ sử dụng hoặc đi thuê; Hoạt động tư vấn kỹ thuật (giám sát thi công xây dựng...); Quản lý dự án các công trình thủy điện tại Campuchia và Lào

4. Chu kỳ sản xuất, kinh doanh thông thường

5. Đặc điểm hoạt động của doanh nghiệp trong năm tài chính có ảnh hưởng đến Báo cáo tài chính: Ớp vốn thành lập công ty TNHH thủy điện Hạ Sê San 2 tại Campuchia; Đang tiến hành khảo sát lập dự án đầu tư các dự án Hạ sê san 1/Sê san 5 tại Campuchia, Nậm Mồ 1 tại Lào. Không tiếp tục triển khai nghiên cứu dự án thủy điện Sê Kông tại Campuchia; Thực hiện tư vấn giám sát các gói thầu thuộc dự án cơ sở hạ tầng trung tâm điện lực Duyên Hải, Trà Vinh.

6. Cấu trúc doanh nghiệp

- Danh sách các công ty con
- Danh sách các công ty liên doanh, liên kết
- Danh sách các đơn vị trực thuộc không có tư cách pháp nhân hạch toán phụ thuộc

7. Tuyên bố về khả năng so sánh thông tin trên Báo cáo tài chính (có so sánh được hay không, nếu không so sánh được phải nêu rõ lý do như vì chuyển đổi hình thức sở hữu, chia tách, sáp nhập, nêu độ dài về kỳ so sánh...)

II. KỲ KẾ TOÁN, ĐƠN VỊ TIỀN TỆ SỬ DỤNG TRONG KẾ TOÁN

1. Kỳ kế toán năm (bắt đầu từ ngày 01/01 kết thúc vào ngày 31/12).

2. Đơn vị tiền tệ sử dụng trong kế toán. Trường hợp có sự thay đổi đơn vị tiền tệ trong kế toán so với năm trước, giải trình rõ lý do và ảnh hưởng của sự thay đổi. VNĐ

III. CHUẨN MỤC VÀ CHẾ ĐỘ KẾ TOÁN ÁP DỤNG

1. Chế độ kế toán áp dụng: Thực hiện theo Thông tư 200/2014/BTC ngày 22/12/2014 của Bộ tài chính

2. Tuyên bố về việc tuân thủ Chuẩn mực kế toán và Chế độ kế toán: Tuân thủ chế độ kế toán do Nhà nước ban hành.

IV. CÁC CHÍNH SÁCH KẾ TOÁN ÁP DỤNG

1. Nguyên tắc chuyển đổi Báo cáo tài chính lập bằng ngoại tệ sang Đồng Việt Nam (Trường hợp đồng tiền ghi sổ kế toán khác với Đồng Việt Nam); ảnh hưởng (nếu có) do việc chuyển đổi Báo cáo tài chính từ đồng ngoại tệ sang Đồng Việt Nam.

2. Các loại tỷ giá hối đoái áp dụng trong kế toán.

3. Nguyên tắc xác định lãi suất thực tế (lãi suất hiệu lực) dùng để chiết khấu dòng tiền.

4. Nguyên tắc ghi nhận các khoản tiền và các khoản tương đương tiền:

Tiền bao gồm: tiền mặt, tiền gửi ngân hàng không kỳ hạn và tiền đang chuyển

Tương đương tiền bao gồm các khoản đầu tư ngắn hạn có thời hạn thu hồi hoặc đáo hạn không quá 03 tháng, có khả năng thanh khoản cao, dễ dàng chuyển đổi thành tiền và có ít rủi ro liên quan đến việc biến động giá trị.

5. Nguyên tắc kế toán các khoản đầu tư tài chính: Các khoản đầu tư vào công ty con, công ty liên kết, công ty liên doanh và các khoản đầu tư tài chính khác dduwwocj ghi nhận theo giá gốc. Việc trích lập dự phòng thực hiện theo thông tư số 228/2009/TT-BTC ngày 07/12/2009 của Bộ Tài chính.

a) Chứng khoán kinh doanh;

b) Các khoản đầu tư nắm giữ đến ngày đáo hạn;

c) Các khoản cho vay;

d) Đầu tư vào công ty con; công ty liên doanh, liên kết;

đ) Đầu tư vào công cụ vốn của đơn vị khác;

e) Các phương pháp kế toán đối với các giao dịch khác liên quan đến đầu tư tài chính.

6. Nguyên tắc kế toán nợ phải thu

7. Nguyên tắc ghi nhận hàng tồn kho:

- Nguyên tắc ghi nhận hàng tồn kho;

- Phương pháp tính giá trị hàng tồn kho;

- Phương pháp hạch toán hàng tồn kho;

- Phương pháp lập dự phòng giảm giá hàng tồn kho.

8. Nguyên tắc ghi nhận và các khấu hao TSCĐ, TSCĐ thuê tài chính, bất động sản đầu tư:

9. Nguyên tắc kế toán các hợp đồng hợp tác kinh doanh.

10. Nguyên tắc kế toán thuế TNDN hoãn lại.

11. Nguyên tắc kế toán chi phí trả trước.

12. Nguyên tắc kế toán nợ phải trả.

13. Nguyên tắc ghi nhận vay và nợ phải trả thuê tài chính.

14. Nguyên tắc ghi nhận và vốn hóa các khoản chi phí đi vay.

15. Nguyên tắc ghi nhận chi phí phải trả.

16. Nguyên tắc và phương pháp ghi nhận các khoản dự phòng phải trả.

17. Nguyên tắc ghi nhận doanh thu chưa thực hiện.

18. Nguyên tắc ghi nhận trái phiếu chuyển đổi.

19. Nguyên tắc ghi nhận vốn chủ sở hữu:

- Nguyên tắc ghi nhận vốn góp của chủ sở hữu, thặng dư vốn cổ phần, quyền chọn trái phiếu chuyển đổi, vốn khác của chủ sở hữu.

- Nguyên tắc ghi nhận chênh lệch đánh giá lại tài sản.

- Nguyên tắc ghi nhận chênh lệch tỷ giá.

- Nguyên tắc ghi nhận lợi nhuận chưa phân phối.

20. Nguyên tắc và phương pháp ghi nhận doanh thu:

- Doanh thu bán hàng;

- Doanh thu cung cấp dịch vụ;

- Doanh thu hoạt động tài chính;

- Doanh thu hợp đồng xây dựng.

- Thu nhập khác

21. Nguyên tắc kế toán các khoản giảm trừ doanh thu

22. Nguyên tắc kế toán giá vốn hàng bán.

23. Nguyên tắc kế toán chi phí tài chính.

24. Nguyên tắc kế toán chi phí bán hàng, chi phí quản lý doanh nghiệp.

25. Nguyên tắc và phương pháp ghi nhận chi phí thuế thu nhập doanh nghiệp hiện hành, chi phí thuế thu nhập doanh nghiệp hoãn lại.

26. Các nguyên tắc và phương pháp kế toán khác.

V. THÔNG TIN BỔ SUNG CHO CÁC KHOẢN MỤC TRÌNH BÀY TRONG BẢNG CÂN ĐỐI KẾ TOÁN

1. Tiền				Cuối kỳ	Đầu năm	
- Tiền mặt				21 147 000	15 082 000	
- Tiền gửi ngân hàng không kỳ hạn				166 581 909	47 933 811	
- Tiền đang chuyển						
Cộng				187 728 909	63 015 811	
2. Các khoản đầu tư tài chính			Đầu năm			
			Cuối kỳ		Dự phòng	
			Giá gốc	Giá trị hợp lý	Dự phòng	
a) Chứng khoán kinh doanh						
- Tổng giá trị cổ phiếu						
- Tổng giá trị trái phiếu;						
- Các khoản đầu tư khác;						
- Lý do thay đổi với từng khoản đầu tư/loại cổ phiếu, trái phiếu:			Cuối kỳ		Đầu năm	
			Giá trị	Số lượng	Giá trị	Số lượng
b) Đầu tư nắm giữ đến ngày đáo hạn			Cuối kỳ		Đầu năm	
			Giá gốc	Giá trị hợp lý	Giá gốc	Giá trị hợp lý
b1) Ngắn hạn			77 683 000 000	77 683 000 000	75 928 000 000	75 928 000 000
- Tiền gửi có kỳ hạn			77 683 000 000	77 683 000 000	75 928 000 000	75 928 000 000

- Trái phiếu								
- Các khoản đầu tư khác								
b2) Dài hạn								
- Tiền gửi có kỳ hạn								
- Trái phiếu								
- Các khoản đầu tư khác								
c) Đầu tư góp vốn vào đơn vị khác (Chi tiết các khoản đầu tư theo tỷ lệ vốn nắm giữ và tỷ lệ quyền biểu quyết)	Tỷ lệ vốn góp	Tỷ lệ quyền biểu quyết	Cuối kỳ			Đầu năm		
			Giá gốc	Dự phòng	Giá trị hợp lý	Giá gốc	Dự phòng	Giá trị hợp lý
- Đầu tư vào công ty con								
- Đầu tư vào công ty liên doanh, liên kết;								
- Đầu tư vào đơn vị khác;			231 146 788 190		231 146 788 190	231 146 788 190		231 146 788 190

Khoản đầu tư: Đầu tư vào công ty TNHH thủy điện Hạ Sê San 2.

Về số lượng: Công ty cổ phần EVN Quốc tế góp vốn bằng tất cả chi phí đã thực hiện của dự án thủy điện Hạ Sê San 2 và đường dây đấu nối vào Công ty dự án.

Về giá trị: Bằng 10% vốn chủ sở hữu của Công ty TNHH thủy điện Hạ Sê San 2 cũng có nghĩa là bằng 10% vốn chủ sở hữu dự án thủy điện Hạ Sê San 2.

3. Phải thu của khách hàng		Cuối kỳ	Đầu năm		
a) Phải thu của khách hàng ngắn hạn		170 935 759	351 063 000		
- Các khoản phải thu khách hàng khác					
b) Phải thu của khách hàng dài hạn					
- Các khoản phải thu khách hàng khác					
c) Phải thu của khách hàng là các bên liên quan					
4. Phải thu khác		Cuối kỳ		Đầu năm	
a) Ngắn hạn		Giá trị	Dự phòng	Giá trị	Dự phòng
- Phải thu về cổ phần hoá;					
- Phải thu về cổ tức và lợi nhuận được chia;					
- Phải thu người lao động;					
- Ký cược, ký quỹ;		4 368 420		5 000 000	
- Cho mượn;		5 000 000		9 000 000	
- Các khoản chi hộ;					
- Các khoản phải thu khác.		3 807 615 000		8 035 163 000	

Cộng		3 816 983 420			8 049 163 000		
b) Dài hạn							
- Phải thu về cổ phần hoá;							
- Phải thu về cổ tức và lợi nhuận được chia;							
- Phải thu người lao động;							
- Ký cược, ký quỹ;							
- Cho mượn;							
- Các khoản chi hộ;							
- Các khoản phải thu khác.							
Cộng							
Tổng cộng (a+b)		3 816 983 420			8 049 163 000		
5. Tài sản thiếu chờ xử lý	Cuối kỳ			Đầu năm			
		Số lượng	Giá trị	Số lượng	Giá trị		
a) Tiền;							
b) Hàng tồn kho;							
c) TSCĐ;							
d) Tài sản khác.							
Tổng cộng							
6. Nợ xấu	Cuối kỳ	Cuối kỳ			Đầu năm		
		Giá gốc	Giá trị có thể thu hồi	Đối tượng nợ	Giá gốc	Giá trị có thể thu hồi	Đối tượng nợ
- Tổng giá trị các khoản phải thu, cho vay quá hạn thanh toán hoặc chưa quá hạn nhưng khó có khả năng thu hồi							

- Thông tin về các khoản tiền phạt, phải thu về lãi trả chậm... phát sinh từ các khoản nợ quá hạn nhưng không được ghi nhận doanh thu
- Khả năng thu hồi nợ phải thu quá hạn:

7. Hàng tồn kho:	Cuối kỳ		Đầu năm	
	Giá gốc	Dự phòng	Giá gốc	Dự phòng
- Hàng đang đi trên đường;				
- Nguyên liệu, vật liệu;				
- Công cụ, dụng cụ;				
- Chi phí sản xuất kinh doanh dở dang;	2 361 887 178		2 393 729 021	
- Thành phẩm;				

- Hàng hóa;				
- Hàng gửi bán;				
- Hàng hóa kho bảo thuế.				

- Giá trị hàng tồn kho ứ đọng, kém, mất phẩm chất không có khả năng tiêu thụ tại thời điểm cuối kỳ; Nguyên nhân và hướng xử lý đối với hàng tồn kho ứ đọng, kém, mất phẩm chất:

- Giá trị hàng tồn kho dùng để thế chấp, cầm cố bảo đảm các khoản nợ phải trả tại thời điểm cuối kỳ:

- Lý do dẫn đến việc trích lập thêm hoặc hoàn nhập dự phòng giảm giá hàng tồn kho:

8. Tài sản dở dang dài hạn	Cuối kỳ		Đầu năm	
	Giá gốc	Giá trị có thể thu hồi	Giá gốc	Giá trị có thể thu hồi
a) Chi phí sản xuất, kinh doanh dở dang dài hạn				
b) Xây dựng cơ bản dở dang				
- Mua sắm;				
- XDCB;			40 146 466 962	37 678 030 875
- Sửa chữa.				

9. Tăng, giảm tài sản cố định hữu hình:

Khoản mục	Nhà cửa vật kiến trúc	Máy móc thiết bị	Phương tiện vận tải truyền dẫn	Thiết bị dụng cụ quản lý	Khác	Tổng cộng
Nguyên giá						13 544 091 334
Số dư đầu năm	9 468 469 952	297 272 727	3 342 007 200	436 341 455		
- Mua từ đầu năm						
- Đầu tư XDCB hoàn Thành						
- Tặng khác						
- Chuyển sang bất động sản đầu tư						
- Thanh lý, nhượng bán						
- Giảm khác						
Số dư cuối kỳ	9 468 469 952	297 272 727	3 342 007 200	436 341 455		13 544 091 334
Giá trị hao mòn lũy kế						5 476 942 657
Số dư đầu năm	1 560 105 938	145 778 135	3 342 007 200	429 051 384		
- Khấu hao từ đầu năm	245 458 514	22 351 662		7 290 071		275 100 247
- Tặng khác						
- Chuyển sang bất động sản đầu tư						
- Thanh lý, nhượng bán						

- Giảm khác						
Số dư cuối kỳ	1 805 564 452	168 129 797	3 342 007 200	436 341 455		5 752 042 904
Giá trị còn lại						
- Tại ngày đầu năm	7 908 364 014	151 494 592		7 290 071		8 067 148 677
- Tại ngày cuối kỳ	7 662 905 500	129 142 930				7 792 048 430
- Giá trị còn lại cuối kỳ của TSCĐ hữu hình dùng để thế chấp, cầm cố đảm bảo khoản vay;						
- Nguyên giá TSCĐ cuối kỳ đã khấu hao hết nhưng vẫn còn sử dụng;						
- Nguyên giá TSCĐ cuối kỳ chờ thanh lý;						

- Các cam kết về việc mua, bán TSCĐ hữu hình có giá trị lớn trong tương lai:

- Các thay đổi khác về TSCĐ hữu hình:

10. Tăng, giảm tài sản cố định vô hình:

Khoản mục	Quyền sử dụng đất	Quyền phát hành	Bản quyền, bằng sáng chế	Nhãn hiệu hàng hóa	Phần mềm máy vi tính	Giấy phép và giấy phép nhượng quyền	TSCĐ vô hình khác	Tổng cộng
Nguyên giá								
Số dư đầu năm	38 136 000 000				38 721 745			38 174 721 745
- Mua từ đầu năm								
- Tạo ra từ nội bộ DN								
- Tăng do hợp nhất kinh doanh								
- Tăng khác								
- Thanh lý, nhượng bán								
- Giảm khác								
Số dư cuối kỳ	38 136 000 000				38 721 745			38 174 721 745
Giá trị hao mòn lũy kế								
Số dư đầu năm					38 721 745			38 721 745
- Khấu hao từ đầu năm								
- Tăng khác								
- Thanh lý, nhượng bán								
- Giảm khác								
Số dư Cuối kỳ					38 721 745			38 721 745
Giá trị còn lại								

- Tại ngày đầu năm	38 136 000 000							38 136 000 000
- Tại ngày cuối kỳ	38 136 000 000							38 136 000 000
- Giá trị còn lại cuối kỳ của TSCĐ vô hình dùng để thế chấp, cầm cố đảm bảo khoản vay								
- Nguyên giá TSCĐ vô hình đã khấu hao hết nhưng vẫn sử dụng;					38 721 745			38 721 745

- Thuyết minh số liệu và giải trình khác:

11. Tăng, giảm tài sản cố định thuê tài chính:

Khoản mục	Nhà cửa vật kiến trúc	Máy móc thiết bị	Phương tiện vận tải truyền dẫn	Thiết bị dụng cụ quản lý	TSCĐ hữu hình khác	TSCĐ vô hình khác	Tổng cộng
Nguyên giá							
Số dư đầu năm							
- Thuê tài chính từ đầu năm							
- Tăng khác							
- Mua lại TSCĐ Thuê tài chính							
- Trả lại TSCĐ Thuê tài chính							
- Giảm khác							
Số dư cuối kỳ							
Giá trị hao mòn lũy kế							
Số dư đầu năm							
- Khấu hao từ đầu năm							
- Tăng khác							
- Mua lại TSCĐ Thuê tài chính							
- Trả lại TSCĐ Thuê tài chính							
- Giảm khác							
Số dư cuối kỳ							
Giá trị còn lại							
- Tại ngày đầu năm							
- Tại ngày cuối kỳ							

* Tiền thuê phát sinh thêm được ghi nhận là chi phí trong năm:: 0

* Căn cứ để xác định tiền thuê phát sinh thêm:

* Điều khoản gia hạn thuê hoặc quyền được mua tài sản:

12. Tăng, giảm bất động sản đầu tư:

Khoản mục	Số đầu năm	LK tăng từ đầu năm	LK giảm từ đầu năm	Số cuối kỳ
a) Bất động sản đầu tư cho thuê				
Nguyên giá				
- Quyền sử dụng đất				
- Nhà				
- Nhà và quyền sử dụng đất				
- Cơ sở hạ tầng				
Giá trị hao mòn lũy kế				
- Quyền sử dụng đất				
- Nhà				
- Nhà và quyền sử dụng đất				
- Cơ sở hạ tầng				
Giá trị còn lại				
- Quyền sử dụng đất				
- Nhà				
- Nhà và quyền sử dụng đất				
- Cơ sở hạ tầng				
b) Bất động sản đầu tư năm giữ chờ tăng giá				
Nguyên giá				
- Quyền sử dụng đất				
- Nhà				
- Nhà và quyền sử dụng đất				
- Cơ sở hạ tầng				
Tổn thất do suy giảm giá trị				
- Quyền sử dụng đất				
- Nhà				
- Nhà và quyền sử dụng đất				
- Cơ sở hạ tầng				

Giá trị còn lại				
- Quyền sử dụng đất				
- Nhà				
- Nhà và quyền sử dụng đất				
- Cơ sở hạ tầng				
- Giá trị còn lại cuối kỳ của BĐSĐT dùng để thế chấp, cầm cố đảm bảo khoản vay				
- Nguyên giá BĐSĐT đã khấu hao hết nhưng vẫn cho thuê hoặc nắm giữ chờ tăng giá				

- Thuyết minh số liệu và giải trình khác:

	Cuối kỳ	Đầu năm
13. Chi phí trả trước		
a) Ngắn hạn	26 600 408	31 335 394
- Chi phí trả trước về thuê hoạt động TSCĐ;		
- Công cụ, dụng cụ xuất dùng;		
- Chi phí đi vay;		
- Các khoản khác (nếu chi tiết nếu có thể).	26 600 408	
b) Dài hạn		
- Chi phí Thành lập doanh nghiệp		
- Chi phí mua bảo hiểm;	26 600 408	
- Các khoản khác (nếu chi tiết nếu có thể).		
Cộng(a+b)	26 600 408	31 335 394

14. Tài sản khác

a. Ngắn hạn	408 657 400	408 657 400
b. Dài hạn		
Cộng	408 657 400	408 657 400

15. Vay và nợ thuê tài chính

Khoản vay	Cuối kỳ		Lũy kế từ đầu năm		Đầu năm	
	Giá trị	Số khả năng trả nợ	Tăng	Giảm	Giá trị	Số khả năng trả nợ
a) Vay ngắn hạn						
b) Vay dài hạn						
Từ 1 năm đến 5 năm						
Trên 5 năm						
Tổng cộng (a+b)						
c) Các khoản nợ thuê tài chính	Năm nay			Năm trước		

Thời hạn	Tổng khoản thanh toán tiền thuê tài chính	Trả tiền lãi thuê	Trả nợ gốc	Tổng khoản thanh toán tiền thuê tài chính	Trả tiền lãi thuê	Trả nợ gốc
Từ 1 năm trở xuống						
Trên 1 năm đến 5 năm						
Trên 5 năm						
d) Số vay và nợ thuê tài chính quá hạn chưa thanh toán		Lý do chưa thanh toán	Cuối kỳ		Đầu năm	
			Gốc	Lãi	Gốc	Lãi
Khoản mục						
- Vay;						
- Nợ thuê tài chính;						

d) Thuyết minh chi tiết về các khoản vay và nợ thuê tài chính đối với các bên liên quan

16. Phải trả người bán			Cuối kỳ	Đầu năm	
a) Các khoản phải trả người bán			28 360 053 103	31 465 961 103	
- Phải trả cho các đối tượng khác					
b) Số nợ quá hạn chưa thanh toán					
- Các đối tượng khác					
c) Phải trả người bán là các bên liên quan					
17. Thuế và các khoản phải nộp nhà nước		Đầu năm	Số phải nộp từ đầu năm	Số đã thực nộp từ đầu năm	Cuối kỳ
a) Phải nộp		86 894 624	404 448 992	442 457 831	48 885 785
- Thuế GTGT			155 251 337	109 261 052	45 990 285
- Thuế tiêu thụ đặc biệt					
- Thuế xuất, nhập khẩu					
- Thuế thu nhập doanh nghiệp		86 894 624	231 643 665	318 538 289	
- Thuế thu nhập cá nhân			14 553 990	11 658 490	2 895 500
- Thuế tài nguyên					
- Thuế nhà đất và tiền thuê đất					
- Thuế bảo vệ môi trường và các loại thuế khác			3 000 000	3 000 000	
4- Phí, lệ Phí và các khoản phải nộp					
b) Phải thu					
- Thuế GTGT					

- Thuế Tiêu thụ đặc biệt				
- Thuế xuất, nhập khẩu				
- Thuế TNDN				
- Thuế Thu nhập cá nhân				
- Thuế tài nguyên				
- Thuế nhà đất và tiền thuê đất				
- Thuế bảo vệ môi trường và các loại thuế khác				
- Phí, lệ Phí và các khoản phải nộp				
18. Chi phí phải trả			Cuối kỳ	Đầu năm
a) Ngắn hạn			8 872 149	9 000 000
- Trích trước chi phí tiền lương trong thời gian nghỉ phép				
- Chi phí trong thời gian ngừng kinh doanh				
- Chi phí trích trước tạm tính giá vốn hàng hóa, thành phẩm BĐS đã bán				9 000 000
- Các khoản trích trước khác				
b) Dài hạn				
- Lãi vay				
19. Phải trả khác			4 050 000	
a) Ngắn hạn				
- Tài sản thừa chờ giải quyết;				
- Kinh phí công đoàn;				
- Bảo hiểm xã hội;				
- Bảo hiểm y tế;				
- Bảo hiểm thất nghiệp;				
- Phải trả về cổ phần hoá;				
- Nhận ký quỹ, ký cược ngắn hạn;				
- Cổ tức, lợi nhuận phải trả;				
- Các khoản phải trả, phải nộp khác.			4 050 000	
b) Dài hạn				
- Nhận ký quỹ, ký cược dài hạn				
- Các khoản phải trả, phải nộp khác				

c) Số nợ quá hạn chưa thanh toán (chi tiết từng khoản mục, lý do chưa thanh toán nợ quá hạn)				Cuối kỳ	Đầu năm	
20. Doanh thu chưa thực hiện						
a) Ngắn hạn						
- Doanh thu nhận trước;						
- Doanh thu từ chương trình khách hàng truyền thống;						
- Các khoản doanh thu chưa thực hiện khác.						
b) Dài hạn						
- Doanh thu nhận trước						
- Doanh thu từ chương trình khách hàng truyền thống						
- Các khoản doanh thu chưa thực hiện khác						
c) Khả năng không thực hiện được hợp đồng với khách hàng (chi tiết từng khoản mục, lý do không có khả năng thực hiện).						
21. Trái phiếu phát hành			Cuối kỳ		Đầu năm	
			Giá trị	Lãi suất	Kỳ hạn	Giá trị
21.1. Trái phiếu thường (chi tiết theo từng loại)						
a) Trái phiếu phát hành						
- Loại phát hành theo mệnh giá						
- Loại phát hành có chiết khấu						
- Loại phát hành có phụ trội						
Cộng						
b) Thuyết minh chi tiết về trái phiếu các bên liên quan nắm giữ						

21.2. Trái phiếu chuyển đổi:

a. Trái phiếu chuyển đổi tại thời điểm đầu kỳ:

- Thời điểm phát hành, kỳ hạn gốc và kỳ hạn còn lại từng loại trái phiếu chuyển đổi
- Số lượng từng loại trái phiếu chuyển đổi
- Mệnh giá, lãi suất từng loại trái phiếu chuyển đổi
- Tỷ lệ chuyển đổi thành cổ phiếu từng loại trái phiếu chuyển đổi
- Lãi suất chiết khấu dùng để xác định giá trị phần nợ gốc của từng loại trái phiếu chuyển đổi
- Giá trị phần nợ gốc và phần quyền chọn cổ phiếu của từng loại trái phiếu chuyển đổi

b. Trái phiếu chuyển đổi phát hành thêm trong kỳ:

- Thời điểm phát hành, kỳ hạn gốc từng loại trái phiếu chuyển đổi
- Số lượng từng loại trái phiếu chuyển đổi
- Mệnh giá, lãi suất từng loại trái phiếu chuyển đổi
- Tỷ lệ chuyển đổi thành cổ phiếu từng loại trái phiếu chuyển đổi
- Lãi suất chiết khấu dùng để xác định giá trị phần nợ gốc của từng loại trái phiếu chuyển đổi
- Giá trị phần nợ gốc và phần quyền chọn cổ phiếu của từng loại trái phiếu chuyển đổi

c. Trái phiếu chuyển đổi được chuyển thành cổ phiếu trong kỳ:

- Số lượng từng loại trái phiếu đã chuyển đổi thành cổ phiếu trong kỳ; Số lượng cổ phiếu phát hành thêm trong kỳ để chuyển đổi trái phiếu
- Giá trị phần nợ gốc của trái phiếu chuyển đổi được ghi tăng vốn chủ sở hữu

d. Trái phiếu chuyển đổi đã đáo hạn không được chuyển thành cổ phiếu trong kỳ:

- Số lượng từng loại trái phiếu đã đáo hạn không chuyển đổi thành cổ phiếu trong kỳ
- Giá trị phần nợ gốc của trái phiếu chuyển đổi được hoàn trả cho nhà đầu tư

e. Trái phiếu chuyển đổi tại thời điểm cuối kỳ:

- Kỳ hạn gốc và kỳ hạn còn lại từng loại trái phiếu chuyển đổi
- Số lượng từng loại trái phiếu chuyển đổi
- Mệnh giá, lãi suất từng loại trái phiếu chuyển đổi
- Tỷ lệ chuyển đổi thành cổ phiếu từng loại trái phiếu chuyển đổi
- Lãi suất chiết khấu dùng để xác định giá trị phần nợ gốc của từng loại trái phiếu chuyển đổi
- Giá trị phần nợ gốc và phần quyền chọn cổ phiếu của từng loại trái phiếu chuyển đổi

g) Thuyết minh chi tiết về trái phiếu các bên liên quan nắm giữ (theo từng loại trái phiếu)

22. Cổ phiếu ưu đãi phân loại là nợ phải trả

- Mệnh giá

- Đối tượng được phát hành(ban lãnh đạo, cán bộ, nhân viên, đối tượng khác)
- Điều khoản mua lại(Thời gian, giá mua lại, các điều khoản khác trong hợp đồng phát hành)
- Giá trị đã mua lại trong kỳ
- Các thuyết minh khác

	Cuối kỳ	Đầu năm
23. Dự phòng phải trả		
a) Ngắn hạn		
- Dự phòng bảo hành sản phẩm hàng hóa;		
- Dự phòng bảo hành công trình xây dựng;		
- Dự phòng tái cơ cấu;		
- Dự phòng phải trả khác (Chi phí sửa chữa TSCĐ định kỳ, chi phí hoàn nguyên môi trường...)		
b) Dài hạn		
- Dự phòng bảo hành sản phẩm hàng hóa;		
- Dự phòng bảo hành công trình xây dựng;		
- Dự phòng tái cơ cấu;		
- Dự phòng phải trả khác (Chi phí sửa chữa TSCĐ định kỳ, chi phí hoàn nguyên môi trường...)		
24. Tài sản thuế thu nhập hoãn lại và thuế thu nhập hoãn lại phải trả		
a. Tài sản thuế thu nhập hoãn lại:		
- Thuế suất thuế TNDN sử dụng để xác định giá trị tài sản thuế thu nhập hoãn lại		
- Tài sản thuế thu nhập hoãn lại liên quan đến khoản chênh lệch tạm thời được khấu trừ		
- Tài sản thuế thu nhập hoãn lại liên quan đến khoản lỗ tính thuế chưa sử dụng		
- Tài sản thuế thu nhập hoãn lại liên quan đến khoản ưu đãi tính thuế chưa sử dụng		
- Số bù trừ với Thuế thu nhập hoãn lại phải Trả		
b- Thuế thu nhập hoãn lại phải trả		
- Thuế suất thuế TNDN sử dụng để xác định giá trị thuế thu nhập hoãn lại phải trả		
- Thuế thu nhập hoãn lại phải Trả phát sinh từ các khoản chênh lệch tạm Thời chịu Thuế		
- Số bù trừ với tài sản Thuế thu nhập hoãn lại		

25. Vốn chủ sở hữu

a) Bảng đối chiếu biến động của vốn chủ sở hữu	Vốn đầu tư của chủ sở hữu	Thặng dư vốn cổ phần	Quyền chọn chuyển đổi trái phiếu	Vốn khác của chủ sở hữu	Chênh lệch đánh giá lại tài sản	Chênh lệch tỷ giá hối đoái
	1	2	3	4	5	6
A						
Số dư đầu năm trước						
- Tăng vốn trong năm trước						
- Lãi trong năm trước						
- Tăng khác						
- Giảm vốn trong năm trước						
- Giảm khác						
Số dư đầu năm nay	366 771 450 000					766 890 760
- Tăng vốn trong năm nay						
- Lãi trong năm nay						
- Giảm vốn trong năm nay						
- Lỗ trong năm nay						
- Giảm khác						
Số dư cuối kỳ	366 771 450 000					766 890 760
	Quỹ đầu tư phát triển		Các quỹ khác thuộc vốn chủ sở hữu	Lợi nhuận sau thuế chưa phân phối	Nguồn vốn ĐTXD	Tổng cộng
	7		9	10	11	12
A						
Số dư đầu năm trước						
- Tăng vốn trong năm trước						
- Lãi trong năm trước						
- Tăng khác						
- Giảm vốn trong năm trước						
- Giảm khác						
Số dư đầu năm nay				7 978 303 202		375 516 643 962
- Tăng vốn trong năm nay						
- Lãi trong năm nay				1 090 231 889		1 090 231 889
- Giảm vốn trong năm nay						
- Lỗ trong năm nay						
- Giảm khác						

Số dư cuối kỳ				9 068 535 091		376 606 875 851
b) Chi tiết vốn góp của chủ sở hữu					Cuối kỳ	Đầu kỳ
- Vốn góp ngân sách						
- Cổ phiếu phổ thông có quyền biểu quyết					366 771 450 000	366 771 450 000
- Cổ phiếu ưu đãi						
Cộng					366 771 450 000	366 771 450 000
c) Các giao dịch về vốn với các chủ sở hữu và phân phối cổ tức, chia lợi nhuận					Năm nay	Năm trước
- Vốn đầu tư của chủ sở hữu						
+ Vốn góp đầu năm					366 771 450 000	366 771 450 000
+ Vốn góp Tăng trong năm						
+ Vốn góp Giảm trong năm						
+ Vốn góp Cuối kỳ					366 771 450 000	366 771 450 000
- Cổ tức, lợi nhuận đã chia						
d) Cổ phiếu					Cuối kỳ	Đầu năm
- Số lượng cổ phiếu đang ký phát hành						
- Số lượng cổ phiếu đã bán ra công chúng						
+ Cổ phiếu phổ thông						
+ Cổ phiếu ưu đãi (loại được phân loại là vốn chủ sở hữu)						
- Số lượng cổ phiếu được mua lại (cổ phiếu quỹ)						
+ Cổ phiếu phổ thông						
+ Cổ phiếu ưu đãi (loại được phân loại là vốn chủ sở hữu)						
- Số lượng cổ phiếu đang lưu hành						
+ Cổ phiếu phổ thông						
+ Cổ phiếu ưu đãi (loại được phân loại là vốn chủ sở hữu)						
* Mệnh giá cổ phiếu đang lưu hành						

đ) Cổ tức

- Cổ tức đã công bố sau ngày kết thúc kỳ kế toán năm:

+ Cổ tức đã công bố trên cổ phiếu phổ thông:

+ Cổ tức đã công bố trên cổ phiếu ưu đãi:

- Cổ tức của cổ phiếu ưu đãi lũy kế chưa được ghi nhận:

	Cuối kỳ	Đầu năm
e) Các quỹ của doanh nghiệp:		
- Quỹ đầu tư phát triển		
- Quỹ hỗ trợ sắp xếp doanh nghiệp		
- Quỹ khác thuộc vốn chủ sở hữu		

g) Thu nhập và chi phí, lãi hoặc lỗ được ghi nhận trực tiếp vào vốn chủ sở hữu theo qui định của các chuẩn mực kế toán cụ thể

	Năm nay	Năm trước
26. Chênh lệch đánh giá lại tài sản		
Chênh lệch đánh giá lại tài sản		

Lí do thay đổi giữa số đầu năm và Cuối kỳ (đánh giá lại trong trường hợp nào, tài sản nào được đánh giá lại, theo quyết định nào?...):

	Năm nay	Năm trước
27. Chênh lệch tỷ giá		
- Chênh lệch tỷ giá do chuyển đổi BCTC lập bằng ngoại tệ sang VND		
- Chênh lệch tỷ giá phát sinh vì các nguyên nhân khác		
28. Nguồn kinh phí		
- Nguồn kinh phí được cấp trong năm		
- Chi sự nghiệp		
- Nguồn kinh phí còn lại Cuối kỳ		
29. Các khoản mục ngoài Bảng Cân đối kế toán		
a) Tài sản thuê ngoài: Tổng số tiền thuê tối thiểu trong tương lai của hợp đồng thuê hoạt động tài sản không hủy ngang theo các thời hạn		
- Từ 1 năm trở xuống;		
- Trên 1 năm đến 5 năm;		
- Trên 5 năm;		

b) Tài sản nhận giữ hộ: Doanh nghiệp phải thuyết minh chi tiết về số lượng, chủng loại, quy cách, phẩm chất của từng loại tài sản tại thời điểm cuối kỳ.: 0

- Vật tư hàng hoá nhận giữ hộ, gia công, nhận ủy thác: Doanh nghiệp phải thuyết minh chi tiết về số lượng, chủng loại, quy cách, phẩm chất tại thời điểm cuối kỳ.: 0

- Hàng hoá nhận bán hộ, nhận ký gửi, nhận cầm cố, thế chấp: Doanh nghiệp phải thuyết minh chi tiết về số lượng, chủng loại, quy cách, phẩm chất từng loại hàng hoá.: 0

c) Ngoại tệ các loại: Doanh nghiệp phải thuyết minh chi tiết số lượng từng loại ngoại tệ tính theo nguyên tệ. Vàng tiền tệ phải trình bày khối lượng theo đơn vị tính trong nước và quốc tế Ounce, thuyết minh giá trị tính theo USD.: 0

d) Kim khí quý, đá quý: Doanh nghiệp phải thuyết minh chi tiết giá gốc, số lượng (theo đơn vị tính quốc tế) và chủng loại các loại kim khí quý, đá quý.: 0

đ) Nợ khó đòi đã xử lý: Doanh nghiệp phải thuyết minh chi tiết giá trị (theo nguyên tệ và VND) các khoản nợ khó đòi đã xử lý trong vòng 10 năm kể từ ngày xử lý theo từng đối tượng, nguyên nhân đã xoá sổ kế toán nợ khó đòi.: 0

e) Các thông tin khác về các khoản mục ngoài Bảng cân đối kế toán: 0

30. Các thông tin khác do doanh nghiệp tự thuyết minh, giải trình.

VI. THÔNG TIN BỔ SUNG CHO CÁC KHOẢN MỤC TRÌNH BÀY TRONG BÁO CÁO KẾT QUẢ HOẠT ĐỘNG KINH DOANH	LK từ đầu năm đến tháng này năm nay	LK từ đầu năm đến tháng này năm trước
1. Tổng doanh thu bán hàng và cung cấp dịch vụ	2 659 123 421	1 503 017 801
a) Doanh thu		
- Doanh thu bán hàng;		
- Doanh thu cung cấp dịch vụ;		
- Doanh thu hợp đồng xây dựng;		
+ Doanh thu của hợp đồng xây dựng được ghi nhận trong kỳ;		
+ Tổng doanh thu lũy kế của hợp đồng xây dựng được ghi nhận đến thời điểm lập Báo cáo tài chính.		
Cộng	2 659 123 421	1 503 017 801
b) Doanh thu đối với các bên liên quan		

c) Trường hợp ghi nhận doanh thu cho thuê tài sản là tổng số tiền nhận trước, doanh nghiệp phải thuyết minh thêm để so sánh sự khác biệt giữa việc ghi nhận doanh thu theo phương pháp phân bổ dần theo thời gian cho thuê; Khả năng suy giảm lợi nhuận và luồng tiền trong tương lai do đã ghi nhận doanh thu đối với toàn bộ số tiền nhận trước.: 0

2. Các khoản giảm trừ doanh thu		
Trong đó:		
- Chiết khấu thương mại;		
- Giảm giá hàng bán;		
- Hàng bán bị Trả lại.		
Cộng		
3. Giá vốn hàng bán		
- Giá vốn của hàng hóa đã bán;		
- Giá vốn của thành phẩm đã bán;		
Trong đó: Giá vốn trích trước của hàng hoá, thành phẩm bất động sản đã bán bao gồm:		
+ Hạng mục chi phí trích trước;		
+ Giá trị trích trước vào chi phí của từng hạng mục;		
+ Thời gian Chi phí Dự kiến phát sinh.		

- Giá vốn của dịch vụ đã cung cấp;	2 062 215 476	1 050 696 971
- Giá trị còn lại, chi phí nhượng bán, thanh lý của BĐS đầu tư;		
- Chi phí kinh doanh Bất động sản đầu tư;		
- Giá trị hàng tồn kho mất mát trong kỳ;		
- Giá trị từng loại hàng tồn kho hao hụt ngoài định mức trong kỳ;		
- Các khoản chi phí vượt mức bình thường khác được tính trực tiếp vào giá vốn;		
- Dự phòng giảm giá hàng tồn kho;		
- Các khoản ghi Giảm giá vốn hàng bán.		
Cộng	2 062 215 476	1 050 696 971
4. Doanh thu hoạt động tài chính		
- Lãi Tiền gửi, Tiền cho vay	4 281 238 025	4 357 402 903
- Lãi bán các khoản đầu tư;		
- Cổ tức, lợi nhuận được chia;		
- Lãi chênh lệch tỷ giá;		
- Lãi bán hàng trả chậm, chiết khấu thanh toán;		
- Doanh thu hoạt động tài chính khác.		
Cộng	4 281 238 025	4 357 402 903
5. Chi phí tài chính		
- Lãi tiền vay;		
- Chiết khấu thanh toán, lãi bán hàng trả chậm;		
- Lỗ do thanh lý các khoản đầu tư tài chính;		
- Lỗ chênh lệch tỷ giá;		
- Dự phòng giảm giá chứng khoán kinh doanh và tổn thất đầu tư;		
- Chi phí tài chính khác;		
- Các khoản ghi Giảm Chi phí tài chính.		
Cộng		
6. Thu nhập khác		
- Thanh lý, nhượng bán TSCĐ;		
- Lãi do đánh giá lại tài sản;		
- Tiền phạt thu được;		

- Thuế được giảm;		
- Các khoản khác.	18 494 318	14 545 454
Cộng	18 494 318	14 545 454
7. Chi phí khác		
- Giá trị còn lại TSCĐ và chi phí thanh lý, nhượng bán TSCĐ;		
- Lỗ do đánh giá lại tài sản;	20 978 539	
- Các khoản bị phạt;		
- Các khoản khác.	20 978 539	
Cộng		
8. Chi phí bán hàng và chi phí quản lý doanh nghiệp		
a) Các khoản chi phí quản lý doanh nghiệp phát sinh trong kỳ	3 469 507 176	3 948 639 522
- Các khoản Chi phí QLDN khác.		
b) Các khoản chi phí bán hàng phát sinh trong kỳ		
- Các khoản Chi phí bán hàng khác.		
c) Các khoản ghi giảm chi phí bán hàng và chi phí quản lý doanh nghiệp		
- Hoàn nhập dự phòng bảo hành sản phẩm, hàng hóa;		
- Hoàn nhập dự phòng tái cơ cấu, dự phòng khác;		
- Các khoản ghi Giảm khác.		
9. Chi phí sản xuất, kinh doanh theo yếu tố		
- Chi phí nguyên liệu, vật liệu;	85 444 481	109 303 235
- Chi phí nhân công;	1 871 416 768	2 530 000 000
- Chi phí khấu hao tài sản cố định;	123 843 569	509 355 966
- Chi phí dịch vụ mua ngoài;	347 695 247	320 366 984
- Chi phí khác bằng tiền.	2 249 875 045	1 719 321 981
Cộng	4 678 275 110	5 188 348 166

Ghi chú: Chỉ tiêu "Chi phí sản xuất kinh doanh theo yếu tố" là các chi phí phát sinh trong kỳ được phản ánh trong Bảng Cân đối kế toán và Báo cáo kết quả kinh doanh.

- Đối với các doanh nghiệp sản xuất, việc thuyết minh chi phí theo yếu tố được căn cứ vào số phát sinh trên các tài khoản sau:

+ Tài khoản 621 – Chi phí nguyên vật liệu trực tiếp;

- + Tài khoản 622 – Chi phí nhân công trực tiếp;
- + Tài khoản 623 – Chi phí sử dụng máy thi công;
- + Tài khoản 627 – Chi phí sản xuất chung;
- + Tài khoản 641 – Chi phí bán hàng;
- + Tài khoản 642 – Chi phí quản lý doanh nghiệp.

- Đối với các doanh nghiệp thương mại, việc thuyết minh chi phí theo yếu tố được căn cứ vào số phát sinh trên các tài khoản sau (không bao gồm giá mua hàng hóa):

- + Tài khoản 156 – Hàng hóa;
- + Tài khoản 632 – Giá vốn hàng bán;
- + Tài khoản 641 – Chi phí bán hàng;
- + Tài khoản 642 – Chi phí quản lý doanh nghiệp.

- Doanh nghiệp có quyền lựa chọn căn cứ khác nhưng phải đảm bảo thuyết minh đầy đủ chi phí theo yếu tố.

	LK từ đầu năm đến tháng này năm nay	LK từ đầu năm đến tháng này năm trước
10. Chi phí thuế thu nhập doanh nghiệp hiện hành		
- Chi phí Thuế thu nhập doanh nghiệp tính Trên thu nhập chịu Thuế năm hiện hành	268 443 665	216 091 656
- Điều chỉnh Chi phí Thuế thu nhập doanh nghiệp của các năm trước vào Chi phí Thuế thu nhập hiện hành năm nay	47 479 019	
Tổng Chi phí Thuế thu nhập doanh nghiệp hiện hành	315 922 684	216 091 656
11. Chi phí thuế thu nhập doanh nghiệp hoãn lại		
- Chi phí thuế thu nhập doanh nghiệp hoãn lại phát sinh từ các khoản chênh lệch tạm thời phải chịu thuế;		
- Chi phí thuế thu nhập doanh nghiệp hoãn lại phát sinh từ việc hoàn nhập tài sản thuế thu nhập hoãn lại;		
- Thu nhập thuế thu nhập doanh nghiệp hoãn lại phát sinh từ các khoản chênh lệch tạm thời được khấu trừ;		
- Thu nhập thuế thu nhập doanh nghiệp hoãn lại phát sinh từ các khoản lỗ tính thuế và ưu đãi thuế chưa sử dụng;		
- Thu nhập thuế thu nhập doanh nghiệp hoãn lại phát sinh từ việc hoàn nhập thuế thu nhập hoãn lại phải trả;		
Tổng Chi phí Thuế thu nhập doanh nghiệp hoãn lại.		
VII. THÔNG TIN BỔ SUNG CHO CÁC KHOẢN MỤC TRÌNH BÀY TRONG BÁO CÁO LƯU CHUYỂN TIỀN TỆ	LK từ đầu năm đến tháng này năm nay	LK từ đầu năm đến tháng này năm trước

1. Các giao dịch không bằng tiền ảnh hưởng đến báo cáo lưu chuyển tiền tệ trong tương lai

- Mua tài sản bằng cách nhận các khoản nợ liên quan trực tiếp hoặc thông qua nghiệp vụ cho thuê tài chính;		
- Mua doanh nghiệp thông qua phát hành cổ phiếu;		
- Chuyển nợ thành vốn chủ sở hữu;		
- Các giao dịch phi Tiền tệ khác		

2. Các khoản tiền do doanh nghiệp nắm giữ nhưng không được sử dụng: Trình bày giá trị và lý do của các khoản tiền và tương đương tiền lớn do doanh nghiệp nắm giữ nhưng không được sử dụng do có sự hạn chế của pháp luật hoặc các ràng buộc khác mà doanh nghiệp phải thực hiện.

3. Số tiền đi vay thực thu trong kỳ

- Tiền thu từ đi vay theo kế ước thông thường:
- Tiền thu từ phát hành trái phiếu thường: 0
- Tiền thu từ phát hành trái phiếu chuyển đổi: 0
- Tiền thu từ phát hành cổ phiếu ưu đãi phân loại là nợ phải trả: 0
- Tiền Thu từ giao dịch mua bán lại trái phiếu Chính phủ và REPO chứng khoán: 0
- Tiền thu từ đi vay dưới hình thức khác: 0

4. Số tiền đã thực trả gốc vay trong kỳ:

- Tiền trả nợ gốc vay theo kế ước thông thường:
- Tiền trả nợ gốc trái phiếu thường: 0
- Tiền trả nợ gốc trái phiếu chuyển đổi: 0
- Tiền trả nợ gốc cổ phiếu ưu đãi phân loại là nợ phải trả:: 0
- Tiền chi trả Cho giao dịch mua bán lại trái phiếu Chính phủ và REPO chứng khoán: 0
- Tiền trả nợ vay dưới hình thức khác: 0

5. Mua và thanh lý công ty con trong kỳ báo cáo.


- Tổng giá trị mua hoặc thanh lý công ty con trong kỳ;
- Phần giá trị mua hoặc thanh lý công ty con được thanh toán bằng tiền và khoản tương đương tiền;
- Số tiền và các khoản tương đương tiền thực có trong công ty con hoặc đơn vị kinh doanh khác được mua hoặc thanh lý;
- Phần giá trị tài sản (Tổng hợp theo từng loại tài sản) không phải là tiền và các khoản tương đương tiền và nợ phải trả trong công ty con được mua hoặc thanh lý trong kỳ.

VIII. NHỮNG THÔNG TIN KHÁC


1. Những khoản nợ tiềm tàng, khoản cam kết và những thông tin tài chính khác:

2. Những sự kiện phát sinh sau ngày kết thúc kỳ kế toán năm:
3. Thông tin về các bên liên quan (ngoài các thông tin đã được thuyết minh ở các phần trên).
4. Trình bày tài sản, doanh thu, kết quả kinh doanh theo bộ phận (theo lĩnh vực kinh doanh hoặc khu vực địa lý) theo quy định của Chuẩn mực kế toán số 28 "Báo cáo bộ phận"(1):
5. Thông tin so sánh (những thay đổi về thông tin trong Báo cáo tài chính của các niên độ kế toán trước):
6. Thông tin về hoạt động liên tục:
7. Những thông tin khác.

Người lập biểu


Ng. T. Mai Hương

Phụ trách kế toán


Phạm Thị Thủy



Lập ngày 18 tháng 10 năm 2017

Tổng Giám đốc

Trương Quang Minh