



NHÀ XUẤT BẢN GIÁO DỤC VIỆT NAM  
CT CP ĐẦU TƯ VÀ PHÁT TRIỂN GIÁO DỤC HN

CỘNG HOÀ XÃ HỘI CHỦ NGHĨA VIỆT NAM  
Độc lập - Tự do - Hạnh phúc

Số : 249 /HEID-CV  
V/v: Công bố BCTC hợp nhất quý 3 năm 2017

Hà Nội, ngày 26 tháng 10 năm 2017

**Kính gửi:** Ủy Ban chứng khoán Nhà nước  
Sở Giao dịch chứng khoán Hà Nội


1. Tên Công ty: Công ty CP Đầu tư và Phát triển Giáo dục Hà Nội
2. Mã chứng khoán: EID
3. Địa chỉ trụ sở chính: 187B Giảng Võ – Cát Linh- Đống Đa – Hà Nội
4. Điện thoại: 0.4.35123939 – Fax: 0.4.35123838
5. Người thực hiện công bố thông tin: Vũ Bá Khánh ( Tổng Giám đốc Công ty – Người Đại diện trước Pháp luật).
6. Nội dung công bố thông tin: Báo cáo Tài chính hợp nhất quý 3 năm 2017 của Công ty CP Đầu tư và Phát triển Giáo dục Hà Nội (được lập ngày 26/10/2017).
7. Địa chỉ website đăng tải toàn bộ báo cáo tài chính: <http://www.heid.vn>

Chúng tôi xin cam kết các thông tin công bố trên đây là đúng sự thật và hoàn toàn chịu trách nhiệm trước pháp luật về những nội dung thông tin công bố.

*N*  
NGƯỜI ĐẠI DIỆN THEO PHÁP LUẬT

Nơi nhận:

- Như trên;
- Lưu TCHC





NHÀ XUẤT BẢN GIÁO DỤC VIỆT NAM  
CT CP ĐẦU TƯ VÀ PHÁT TRIỂN GIÁO DỤC HN

CỘNG HOÀ XÃ HỘI CHỦ NGHĨA VIỆT NAM  
Độc lập - Tự do - Hạnh phúc

Số : 2.02./HEID-CV

V/v: Giải trình chênh lệch giảm LNST trong BCTC HN  
của quý 3/2017 so với quý 3/2016

Hà Nội, ngày 26 tháng 10 năm 2017

**Kính gửi:** Sở Giao dịch chứng khoán Hà Nội

Công ty CP Đầu tư và Phát triển Giáo dục Hà Nội (HEID) đã có Báo cáo tài chính Hợp nhất quý 3/2017 gửi lên Sở Giao dịch Chứng khoán Hà Nội theo đúng quy định. Tuy nhiên một số chỉ tiêu về kết quả hoạt động sản xuất kinh doanh của quý 3/2017 có giảm hơn so với quý 3/2016 (chênh lệch trên 10%). Vì vậy, Công ty chúng tôi làm công văn này xin giải trình đến Quý Sở cụ thể như sau:

Năm 2017, Công ty phát hành một số dòng sản phẩm mới không mang lại hiệu quả sản xuất kinh doanh, dẫn đến Báo cáo hợp nhất quý 3/2017 có lợi nhuận sau thuế thấp hơn quý 3/2016 sấp xỉ 1,602 tỷ (tương ứng giảm 14%).

Trân trọng báo cáo!

Nơi nhận:

- Như trên;
- HĐQT, BTGD, KTT, BKS Công ty
- Lưu HC;

KT. CHỦ TỊCH HĐQT  
PHÓ CHỦ TỊCH HĐQT - TỔNG GIÁM ĐỐC CÔNG TY



CÔNG TY: CP ĐẦU TƯ VÀ PHÁT TRIỂN GIÁO DỤC HÀ NỘI  
 Địa chỉ: 187B Giảng Võ - Cát Linh - Đống Đa - Hà Nội  
 Tel: .0.4.35123939 Fax: 0.4.35123838

Báo cáo tài chính hợp nhất  
 Quý 3 năm tài chính 2017

Mẫu số: B02-DN/HN

**BÁO CÁO KẾT QUẢ HOẠT ĐỘNG KINH DOANH HỢP NHẤT**


Đơn vị tính: VND

Chỉ tiêu	Mã chỉ tiêu	Thuyết minh	Quý 3/2017	Quý 3/2016	Lũy kế năm nay	Lũy kế năm trước
1. Doanh thu bán hàng và cung cấp dịch vụ	01	IV.01	217,425,766,229	186,890,682,346	551,745,064,941	487,646,604,695
2. Các khoản giảm trừ doanh thu	02	IV.02	4,272,270,330	8,750,290,472	7,711,104,563	10,234,941,909
<b>3. Doanh thu thuần về bán hàng và cung cấp dịch vụ (10 = 01 - 02)</b>	<b>10</b>		<b>213,153,495,899</b>	<b>178,140,391,874</b>	<b>544,033,960,378</b>	<b>477,411,662,786</b>
4. Giá vốn hàng bán	11	IV.03	162,177,179,596	136,874,266,413	404,681,412,716	349,883,466,013
<b>5. Lợi nhuận gộp về bán hàng và cung cấp dịch vụ(20=10-11)</b>	<b>20</b>		<b>50,976,316,303</b>	<b>41,266,125,461</b>	<b>139,352,547,662</b>	<b>127,528,196,773</b>
6. Doanh thu hoạt động tài chính	21	IV.04	13,781,471	38,665,523	353,802,321	353,212,100
7. Chi phí tài chính	22	IV.05	1,569,019,293	1,362,903,737	4,304,162,507	4,418,554,631
- Trong đó: Chi phí lãi vay	23		1,549,013,670	1,391,751,000	4,263,802,235	4,453,436,006
8. Phần lãi lỗ trong công ty liên kết, liên doanh	24		548,884,755	607,340,094	1,022,954,645	773,356,515
9. Chi phí bán hàng	25		26,583,278,744	19,036,156,823	56,840,743,857	48,085,715,585
10. Chi phí quản lý doanh nghiệp	26	IV.09	9,377,268,287	7,935,701,231	31,424,201,330	31,925,027,632
<b>11. Lợi nhuận thuần từ hoạt động kinh doanh {30=20+(21-22) + 24-(25+26)}</b>	<b>30</b>		<b>14,009,416,205</b>	<b>13,577,369,287</b>	<b>48,160,196,934</b>	<b>44,225,467,540</b>
12. Thu nhập khác	31	IV.06	50,932,330	496,170,800	2,002,661,104	501,580,391
13. Chi phí khác	32	IV.07	1,868,492,285	7,000,000	2,751,743,649	237,885,756
<b>14. Lợi nhuận khác(40=31-32)</b>	<b>40</b>		<b>-1,817,559,955</b>	<b>489,170,800</b>	<b>-749,082,545</b>	<b>263,894,635</b>
<b>15. Tổng lợi nhuận kế toán trước thuế(50=30+40)</b>	<b>50</b>		<b>12,191,856,250</b>	<b>14,066,540,087</b>	<b>47,411,114,389</b>	<b>44,489,162,175</b>
16. Chi phí thuế TNDN hiện hành	51	IV.11	2,302,184,600	2,575,126,591	9,674,182,061	9,384,466,657
17. Chi phí thuế TNDN hoãn lại	52		0	0	0	0
<b>18. Lợi nhuận sau thuế thu nhập doanh nghiệp(60=50-51-52)</b>	<b>60</b>		<b>9,889,671,650</b>	<b>11,491,413,496</b>	<b>37,736,932,328</b>	<b>35,104,695,518</b>
19. Lợi nhuận sau thuế của công ty mẹ	61		9,889,671,650	11,491,413,496	37,736,932,328	35,104,695,518
20. Lợi nhuận sau thuế của cổ đông không kiểm soát	62		0	0	0	0
21. Lãi cơ bản trên cổ phiếu(*)	70		659	766	2,516	2,341
22. Lãi suy giảm trên cổ phiếu(*)	71					

Kế toán trưởng



Dương Thị Việt Hà



Mẫu số B01-DN/HN

**BẢNG CÂN ĐỐI KẾ TOÁN HỢP NHẤT**

Chỉ tiêu	Mã chỉ tiêu	Thuyết minh	Số cuối kỳ	Số đầu năm
<b>TÀI SẢN</b>				
<b>A- TÀI SẢN NGẮN HẠN</b>	<b>100</b>		<b>386,933,578,945</b>	<b>283,149,706,497</b>
<b>I. Tiền và các khoản tương đương tiền</b>	<b>110</b>	<b>III.01</b>	<b>27,090,970,422</b>	<b>48,030,153,201</b>
1. Tiền	111		17,090,970,422	18,030,153,201
2. Các khoản tương đương tiền	112		10,000,000,000	30,000,000,000
<b>II. Các khoản đầu tư tài chính ngắn hạn</b>	<b>120</b>	<b>III.02a</b>	<b>23,672,150</b>	<b>18,992,150</b>
1. Chứng khoán kinh doanh	121		118,776,400	118,776,400
2. Dự phòng giảm giá chứng khoán kinh doanh (*)	122		-95,104,250	-99,784,250
3. Đầu tư nắm giữ đến ngày đáo hạn	123		0	0
<b>III. Các khoản phải thu ngắn hạn</b>	<b>130</b>		<b>196,949,135,111</b>	<b>79,283,197,581</b>
1. Phải thu ngắn hạn của khách hàng	131	III.03	200,298,737,640	49,535,573,639
2. Trả trước cho người bán ngắn hạn	132		5,068,119,876	30,005,781,653
3. Phải thu nội bộ ngắn hạn	133		0	0
4. Phải thu theo tiến độ kế hoạch hợp đồng xây dựng	134		0	0
5. Phải thu về cho vay ngắn hạn	135		735,194,232	0
6. Phải thu ngắn hạn khác	136	III.04a	1,407,863,853	3,752,136,026
7. Dự phòng phải thu ngắn hạn khó đòi	137		-10,560,780,490	-4,010,293,737
8. Tài sản thiếu chờ xử lý	139		0	0
<b>IV. Hàng tồn kho</b>	<b>140</b>	<b>III.05</b>	<b>159,966,978,782</b>	<b>145,004,085,219</b>
1. Hàng tồn kho	141		179,220,632,252	158,621,556,389
2. Dự phòng giảm giá hàng tồn kho	149		-19,253,653,470	-13,617,471,170
<b>V. Tài sản ngắn hạn khác</b>	<b>150</b>		<b>2,902,822,480</b>	<b>10,813,278,346</b>
1. Chi phí trả trước ngắn hạn	151	III.09a	2,681,144,215	10,107,581,065
2. Thuế GTGT được khấu trừ	152		0	0
3. Thuế và các khoản khác phải thu Nhà nước	153	III.12b	221,678,265	705,697,281
4. Giao dịch mua bán lại trái phiếu Chính phủ	154		0	0
5. Tài sản ngắn hạn khác	155		0	0
<b>B. TÀI SẢN DÀI HẠN</b>	<b>200</b>		<b>128,564,023,909</b>	<b>140,197,683,929</b>
<b>I. Các khoản phải thu dài hạn</b>	<b>210</b>		<b>625,800,000</b>	<b>225,800,000</b>
1. Phải thu dài hạn của khách hàng	211		0	0
2. Trả trước cho người bán dài hạn	212		0	0
3. Vốn kinh doanh ở đơn vị trực thuộc	213		0	0
4. Phải thu nội bộ dài hạn	214		0	0
5. Phải thu về cho vay dài hạn	215		0	0
6. Phải thu dài hạn khác	216	III.04b	625,800,000	225,800,000
7. Dự phòng phải thu dài hạn khó đòi	219		0	0
<b>II. Tài sản cố định</b>	<b>220</b>	<b>III.06</b>	<b>5,347,808,026</b>	<b>7,002,845,583</b>
<b>1. Tài sản cố định hữu hình</b>	<b>221</b>		<b>5,347,808,026</b>	<b>7,002,845,583</b>
- Nguyên giá	222		9,890,203,629	10,717,490,857
- Giá trị hao mòn lũy kế	223		-4,542,395,603	-3,714,645,274
<b>2. Tài sản cố định thuê tài chính</b>	<b>224</b>		<b>0</b>	<b>0</b>
- Nguyên giá	225		0	0
- Giá trị hao mòn lũy kế	226		0	0
<b>3. Tài sản cố định vô hình</b>	<b>227</b>		<b>0</b>	<b>0</b>
- Nguyên giá	228		0	0
- Giá trị hao mòn lũy kế	229		0	0
<b>III. Bất động sản đầu tư</b>	<b>230</b>	<b>III.07</b>	<b>68,050,926,593</b>	<b>70,668,269,918</b>
- Nguyên giá	231		87,244,777,643	87,244,777,643
- Giá trị hao mòn lũy kế	232		-19,193,851,050	-16,576,507,725
<b>IV. Tài sản dở dang dài hạn</b>	<b>240</b>		<b>6,083,658,818</b>	<b>5,895,711,818</b>
1. Chi phí sản xuất, kinh doanh dở dang dài hạn	241		0	0

Chỉ tiêu	Mã chỉ tiêu	Thuyết minh	Số cuối kỳ	Số đầu năm
2. Chi phí xây dựng cơ bản dở dang	242	III.08	6,083,658,818	5,895,711,818
<b>V. Đầu tư tài chính dài hạn</b>	<b>250</b>	<b>III.02b</b>	<b>33,465,266,669</b>	<b>38,442,312,024</b>
1. Đầu tư vào công ty con	251		0	0
2. Đầu tư vào công ty liên kết, liên doanh	252		15,883,516,669	14,860,562,024
3. Đầu tư góp vốn vào đơn vị khác	253		17,581,750,000	23,581,750,000
4. Dự phòng đầu tư tài chính dài hạn	254		0	0
5. Đầu tư nắm giữ đến ngày đáo hạn	255		0	0
<b>VI. Tài sản dài hạn khác</b>	<b>260</b>		<b>14,990,563,803</b>	<b>17,962,744,586</b>
1. Chi phí trả trước dài hạn	261	III.09b	3,654,810,922	4,737,699,558
2. Tài sản thuế thu nhập hoãn lại	262		0	0
3. Thiết bị, vật tư, phụ tùng thay thế dài hạn	263		0	0
4. Tài sản dài hạn khác	268		0	0
5. Lợi thế thương mại	269	III.09c	11,335,752,881	13,225,045,028
<b>TỔNG CỘNG TÀI SẢN ( 270 = 100 + 200 )</b>	<b>270</b>		<b>515,497,602,854</b>	<b>423,347,390,426</b>
<b>C. NỢ PHẢI TRẢ</b>	<b>300</b>		<b>262,622,220,385</b>	<b>190,208,940,285</b>
<b>I. Nợ ngắn hạn</b>	<b>310</b>		<b>261,077,881,585</b>	<b>188,862,804,885</b>
1. Phải trả người bán ngắn hạn	311	III.11	72,571,177,201	27,543,203,642
2. Người mua trả tiền trước ngắn hạn	312		1,007,553,602	339,965,231
3. Thuế và các khoản phải nộp nhà nước	313	III.12a	3,316,953,187	1,242,083,487
4. Phải trả người lao động	314		14,927,216,754	10,787,685,171
5. Chi phí phải trả ngắn hạn	315	III.13	56,303,062,984	24,105,278,400
6. Phải trả nội bộ ngắn hạn	316		0	0
7. Phải trả theo tiến độ kế hoạch hợp đồng xây dựng	317		0	0
8. Doanh thu chưa thực hiện ngắn hạn	318		0	0
9. Phải trả ngắn hạn khác	319	III.14a	2,599,507,145	332,253,043
10. Vay và nợ thuế tài chính ngắn hạn	320	III.10	109,265,777,798	119,095,029,766
11. Dự phòng phải trả ngắn hạn	321		0	0
12. Quỹ khen thưởng phúc lợi	322		1,086,632,914	5,417,306,145
13. Quỹ bình ổn giá	323		0	0
14. Giao dịch mua bán lại trái phiếu chính phủ	324		0	0
<b>II. Nợ dài hạn</b>	<b>330</b>		<b>1,544,338,800</b>	<b>1,346,135,400</b>
1. Phải trả người bán dài hạn	331		0	0
2. Người mua trả tiền trước dài hạn	332		0	0
3. Chi phí phải trả dài hạn	333		0	0
4. Phải trả nội bộ về vốn kinh doanh	334		0	0
5. Phải trả nội bộ dài hạn	335		0	0
6. Doanh thu chưa thực hiện dài hạn	336		0	0
7. Phải trả dài hạn khác	337	III.14b	1,544,338,800	1,346,135,400
8. Vay và nợ thuế tài chính dài hạn	338		0	0
9. Trái phiếu chuyển đổi	339		0	0
10. Cổ phiếu ưu đãi	340		0	0
11. Thuế thu nhập hoãn lại phải trả	341		0	0
12. Dự phòng phải trả dài hạn	342		0	0
13. Quỹ phát triển khoa học và công nghệ	343		0	0
<b>D.VỐN CHỦ SỞ HỮU</b>	<b>400</b>	<b>III.15</b>	<b>252,875,382,469</b>	<b>233,138,450,141</b>
<b>I. Vốn chủ sở hữu</b>	<b>410</b>		<b>252,875,382,469</b>	<b>233,138,450,141</b>
1. Vốn góp của chủ sở hữu	411		150,000,000,000	150,000,000,000
2. Thặng dư vốn cổ phần	412		1,945,655,948	1,945,655,948
3. Quyền chọn chuyển đổi trái phiếu]	413		0	0
4. Vốn khác của chủ sở hữu	414		0	0
5. Cổ phiếu quỹ	415		0	0
6. Chênh lệch đánh giá lại tài sản	416		0	0
7. Chênh lệch tỷ giá hối đoái	417		0	0
8. Quỹ đầu tư phát triển	418		48,899,577,402	42,361,139,942
9. Quỹ hỗ trợ sắp xếp doanh nghiệp	419		0	0
10. Quỹ khác thuộc vốn chủ sở hữu	420		13,593,784,094	13,593,784,094
11. Lợi nhuận sau thuế chưa phân phối	421		38,436,365,025	25,237,870,157

Chi tiêu	Mã chi tiêu	Thuyết minh	Số cuối kỳ	Số đầu năm
- LNST chưa phân phối lũy kế đến cuối kỳ trước	421a		699,432,697	1,001,248,464
- LNST chưa phân phối kỳ này	421b		37,736,932,328	24,236,621,693
12. Nguồn vốn đầu tư XDCB	422		0	0
13. Lợi ích cổ đông không kiểm soát	429		0	0
<b>II. Nguồn kinh phí và quỹ khác</b>	<b>430</b>		<b>0</b>	<b>0</b>
1. Nguồn kinh phí	431		0	0
2. Nguồn kinh phí đã hình thành TSCĐ	432		0	0
<b>TỔNG CỘNG NGUỒN VỐN ( 440 = 300 + 400 )</b>	<b>440</b>		<b>515,497,602,854</b>	<b>423,347,390,426</b>

Kế toán trưởng



Dương Thị Việt Hà

Hà Nội, ngày 26 tháng 10 năm 2017  
Tổng Giám đốc




## BÁO CÁO LƯU CHUYỂN TIỀN TỆ HỢP NHẤT

(Theo phương pháp gián tiếp)


Chi tiêu	Mã chi tiêu	Thuyết minh	Lũy kế năm 2017	Lũy kế năm 2016
<b>I. Lưu chuyển tiền từ hoạt động kinh doanh</b>				
<b>1. Lợi nhuận trước thuế</b>	01		<b>47,411,114,389</b>	<b>44,489,162,175</b>
<b>2. Điều chỉnh cho các khoản</b>			<b>20,095,290,378</b>	<b>16,518,643,250</b>
- Khấu hao TSCĐ	02		5,324,565,254	3,188,359,447
- Các khoản dự phòng	03		12,181,989,053	9,230,059,897
- Lãi, lỗ chênh lệch tỷ giá hối đoái do đánh giá lại các khoản mục tiền tệ có gốc ngoại tệ	04		0	0
- Lãi, lỗ từ hoạt động đầu tư	05		-1,675,066,164	-353,212,100
- Chi phí lãi vay	06		4,263,802,235	4,453,436,006
- Các khoản điều chỉnh khác	07		0	0
<b>3. Lợi nhuận từ hoạt động kinh doanh trước thay đổi vốn lưu động</b>	08		<b>67,506,404,767</b>	<b>61,007,805,425</b>
- Tăng, giảm các khoản phải thu	09		-123,157,754,163	-86,317,116,797
- Tăng, giảm hàng tồn kho	10		-20,599,075,863	4,694,416,567
- Tăng, giảm các khoản phải trả ( không kể lãi vay phải trả, thuế thu nhập doanh nghiệp phải nộp)	11		84,788,374,200	55,897,877,618
- Tăng, giảm chi phí trả trước	12		8,509,325,486	13,336,820,927
- Tăng, giảm chứng khoán kinh doanh	13		0	0
- Tiền lãi vay đã trả	14		-4,318,109,920	-4,492,744,992
- Thuế thu nhập doanh nghiệp đã nộp	15		-7,766,329,695	-7,516,322,366
- Tiền thu khác từ hoạt động kinh doanh	16		110,000,000	232,314,142
- Tiền chi khác cho hoạt động kinh doanh	17		-4,303,419,688	-2,186,233,103
<b>Lưu chuyển tiền thuần từ hoạt động kinh doanh</b>	20		<b>769,415,124</b>	<b>34,656,817,421</b>
<b>II. Lưu chuyển tiền từ hoạt động đầu tư</b>			<b>0</b>	<b>0</b>
1. Tiền chi để mua sắm, xây dựng TSCĐ và các tài sản dài hạn khác	21		-223,287,000	-4,399,294,282
2. Tiền thu từ thanh lý, nhượng bán TSCĐ và các tài sản dài hạn khác	22		0	0
3. Tiền chi cho vay, mua các công cụ nợ của đơn vị khác	23		0	0
4. Tiền thu hồi cho vay, bán lại các công cụ nợ của đơn vị khác	24		0	0
5. Tiền chi đầu tư góp vốn vào đơn vị khác	25		0	-25,509,497,429
6. Tiền thu hồi đầu tư góp vốn vào đơn vị khác	26		6,000,000,000	0
7. Tiền thu lãi cho vay, cổ tức và lợi nhuận được chia	27		406,941,065	353,212,100
<b>Lưu chuyển tiền thuần từ hoạt động đầu tư</b>	30		<b>6,183,654,065</b>	<b>-29,555,579,611</b>
<b>III. Lưu chuyển tiền từ hoạt động tài chính</b>			<b>0</b>	<b>0</b>
1. Tiền thu từ phát hành cổ phiếu, nhận vốn góp của chủ sở hữu	31		0	0
2. Tiền trả lại vốn góp cho các chủ sở hữu, mua lại cổ phiếu của doanh nghiệp	32		0	0
3. Tiền thu từ đi vay	33		265,727,594,577	210,390,148,931
4. Tiền trả nợ gốc vay	34		-275,556,846,545	-188,289,225,223
5. Tiền trả nợ gốc thuê tài chính	35		0	0
6. Cổ tức, lợi nhuận đã trả cho chủ sở hữu	36		-18,063,000,000	-18,202,500,000
<b>Lưu chuyển tiền thuần từ hoạt động tài chính</b>	40		<b>-27,892,251,968</b>	<b>3,898,423,708</b>
<b>Lưu chuyển tiền thuần trong kỳ (50 = 20+30+40)</b>	50		<b>-20,939,182,779</b>	<b>8,999,661,518</b>
Tiền và tương đương tiền đầu kỳ	60		48,030,153,201	35,508,880,544
Ảnh hưởng của thay đổi tỷ giá hối đoái quy đổi ngoại tệ	61		0	0
<b>Tiền và tương đương tiền cuối kỳ (70 = 50+60+61)</b>	70		<b>27,090,970,422</b>	<b>44,508,542,062</b>

Kế toán trưởng



Dương Thị Việt Hà

Hà Nội, ngày 10 tháng 10 năm 2017



Mẫu số: B09 - DN

## **BẢN THUYẾT MINH BÁO CÁO TÀI CHÍNH HỢP NHẤT**

Cho kỳ kế toán từ ngày 01/07/2017 đến 30/09/2017

### **I. ĐẶC ĐIỂM HOẠT ĐỘNG CỦA DOANH NGHIỆP**

#### **1. Hình thức sở hữu vốn**

Công ty CP Đầu tư và Phát triển Giáo dục Hà Nội được thành lập theo Quyết định số 310/QĐ-TCNS ngày 23/03/2007 của Chủ tịch Hội đồng Quản trị Nhà Xuất bản Giáo dục.

Trụ sở chính của Công ty được đặt tại: Tòa nhà Văn phòng HEID, ngõ 12 Láng Hạ, Thành Công, Ba Đình, Hà Nội  
Vốn điều lệ của Công ty là: 150.000.000.000 VND; Tương đương 15.000.000 cổ phần; Mệnh giá một cổ phần là 10.000 VND.

Tổng số nhân viên của Công ty tại ngày 30/09/2017 là: 106 người

#### **2. Lĩnh vực kinh doanh**

Phát hành xuất bản phẩm, in và phát hành sách giáo khoa, sách tham khảo, và kinh doanh bất động sản

#### **3. Ngành nghề kinh doanh**

Theo Giấy chứng nhận đăng ký Doanh nghiệp Công ty cổ phần đăng ký thay đổi lần 3 số 0102222393 do Sở Kế hoạch và Đầu tư Thành phố Hà Nội cấp ngày 20/09/2010, hoạt động chính của Công ty là:

- Phát hành xuất bản phẩm;
- In và các dịch vụ liên quan đến in;
- In và phát hành bộ trợ sách giáo khoa, sách tham khảo chất lượng cao, các sản phẩm giáo dục theo hướng đổi mới phương pháp dạy học, tự học và các loại sản phẩm giáo dục khác;
- Kinh doanh các sản phẩm thiết bị giáo dục, thiết bị văn phòng, các phần mềm giáo dục, văn phòng phẩm, vở học sinh, quần áo, đồng phục cho học sinh và lịch các loại;
- Dịch vụ tư vấn, đầu tư, chuyển giao công nghệ trong lĩnh vực giáo dục đào tạo, tư vấn du học, lập dự án đào tạo;
- Khai thác, cung cấp dịch vụ giáo dục, đào tạo qua mạng internet, qua các phương tiện viễn thông;
- Thiết kế mỹ thuật, chế bản, tạo mẫu in (không bao gồm dịch vụ thiết kế công trình);
- Dịch vụ dịch thuật, phiên dịch, biên dịch và mua bán bản quyền tác giả;
- Tư vấn và cung cấp dịch vụ biên soạn, thiết kế nội dung chương trình dạy học, phòng học chuyên dùng và phương tiện dạy học;
- Xây dựng các công trình dân dụng, công nghiệp, giao thông, thủy lợi, cơ sở hạ tầng, khu đô thị;
- Quản lý, vận hành công trình dân dụng, công nghiệp, nhà ở, khu văn phòng, khu đô thị, khu chung cư, khu công nghiệp, khu du lịch, trung tâm thương mại (không bao gồm kinh doanh bất động sản);
- Đại lý mua, đại lý bán, ký gửi hàng hóa;
- Dịch vụ ủy thác xuất, nhập khẩu;
- Xuất nhập khẩu các sản phẩm, hàng hóa Công ty kinh doanh.

#### **4. Chu kỳ sản xuất, kinh doanh thông thường**

Dưới 12 tháng

Thông tin về các công ty con, công ty liên doanh, liên kết của Công ty: xem chi tiết tại Thuyết minh số III.02

### **II. CHẾ ĐỘ VÀ CHÍNH SÁCH KẾ TOÁN ÁP DỤNG TẠI CÔNG TY**

#### **1. Kỳ kế toán, đơn vị tiền tệ sử dụng trong kế toán**

Kỳ kế toán năm của Công ty theo năm dương lịch bắt đầu từ ngày 01/01 và kết thúc vào ngày 30/12 hàng năm

Đơn vị tiền tệ sử dụng trong ghi chép kế toán là Đồng Việt Nam (VND).



## **2. Chuẩn mực và chế độ kế toán áp dụng**

### *Chế độ kế toán áp dụng*

Công ty áp dụng chế độ kế toán doanh nghiệp ban hành theo Thông tư số 200/2014/TT/BTC ngày 22/12/2014 của Bộ Tài chính

### *Tuyên bố về việc tuân thủ Chuẩn mực kế toán và Chế độ kế toán*

Công ty đã áp dụng các Chuẩn mực kế toán Việt Nam và các văn bản hướng dẫn Chuẩn mực do Nhà nước đã ban hành. Các Báo cáo tài chính được lập và trình bày theo đúng mọi quy định của từng chuẩn mực, thông tư hướng dẫn thực hiện chuẩn mực và Chế độ kế toán hiện hành đang áp dụng.

## **3. Hình thức kế toán áp dụng**

Công ty áp dụng hình thức kế toán trên máy vi tính.

## **4. Thay đổi trong các chính sách kế toán và thuyết minh**

Ngày 22/12/2014, Bộ tài chính đã ban hành Thông tư 200/2014/TT-BTC hướng dẫn chế độ kế toán doanh nghiệp thay thế Quyết định số 15/2006/QĐ-BTC ngày 20/03/2006, và có hiệu lực cho năm tài chính bắt đầu từ hoặc sau ngày 01 tháng 01 năm 2015.

## **5. Công cụ tài chính**

### *Ghi nhận ban đầu*

#### Tài sản tài chính

Tài sản tài chính của Công ty bao gồm tiền và các khoản tương đương tiền, các khoản phải thu khách hàng và phải thu khác, các khoản cho vay, các khoản đầu tư ngắn hạn và dài hạn. Tại thời điểm ghi nhận ban đầu, tài sản tài chính được xác định theo giá mua/chi phí phát hành cộng các chi phí phát sinh khác liên quan trực tiếp đến việc mua, phát hành tài sản tài chính đó

#### Nợ phải trả tài chính

Nợ phải trả tài chính của Công ty bao gồm các khoản vay, các khoản phải trả người bán và phải trả khác, chi phí phải trả. Tại thời điểm ghi nhận lần đầu, các khoản nợ phải trả tài chính được xác định theo giá phát hành cộng các chi phí phát sinh liên quan trực tiếp việc phát hành nợ phải trả tài chính đó.

### *Giá trị sau ghi nhận ban đầu*

Hiện tại chưa có các quy định về đánh giá lại công cụ tài chính sau ghi nhận ban đầu

## **6. Tiền và các khoản tương đương tiền**

Tiền bao gồm tiền mặt tại quỹ, tiền gửi ngân hàng không kỳ hạn

Các khoản tương đương tiền là các khoản đầu tư ngắn hạn có thời hạn thu hồi không quá 03 tháng kể từ ngày đầu tư, có tính thanh khoản cao, có khả năng chuyển đổi dễ dàng thành các lượng tiền xác định và không có nhiều rủi ro trong chuyển đổi thành tiền.

## **7. Các khoản đầu tư tài chính**

Chứng khoán kinh doanh được ghi sổ kế toán theo giá gốc, bao gồm: Giá mua cộng các chi phí mua (nếu có) như chi phí môi giới, giao dịch, cung cấp thông tin, thuế, lệ phí và phí ngân hàng. Giá gốc của chứng khoán kinh doanh được xác định theo giá trị hợp lý của các khoản thanh toán tại thời điểm giao dịch phát sinh.

Giá trị ghi sổ của các khoản đầu tư vào các công ty con, công ty liên doanh liên kết được xác định theo giá gốc.

Giá trị ghi sổ của các khoản đầu tư vào công cụ vốn của đơn vị khác được xác định theo giá gốc

Giá trị của cổ phiếu hoán đổi được xác định theo giá trị hợp lý tại ngày trao đổi. Giá trị hợp lý đối với cổ phiếu của công ty niêm yết là giá đóng cửa của niêm yết trên thị trường chứng khoán, đối với cổ phiếu chưa niêm yết giao dịch trên sàn UPCOM là giá giao dịch đóng cửa trên sàn UPCOM, đối với cổ phiếu chưa niêm yết khác là giá thỏa thuận theo hợp đồng hoặc giá trị sổ sách tại thời điểm trao đổi.

Dự phòng giảm giá các khoản đầu tư được lập vào thời điểm cuối kỳ cụ thể như sau:

- Đối với các khoản đầu tư chứng khoán kinh doanh: căn cứ trích lập dự phòng là số chênh lệch giữa giá gốc của các khoản đầu tư được hạch toán trên sổ kế toán lớn hơn giá trị thị trường của chúng tại thời điểm lập dự phòng.
- Đối với các khoản đầu tư vào công ty con, công ty liên doanh liên kết và đầu tư góp vốn vào đơn vị khác: căn cứ vào Báo cáo tài chính của công ty con, công ty liên doanh, liên kết tại thời điểm trích lập dự phòng.

### **8. Các khoản nợ phải thu**

Các khoản phải thu được theo dõi chi tiết theo kỳ hạn phải thu, đối tượng phải thu và các yếu tố khác theo nhu cầu quản lý của Công ty.

Dự phòng nợ phải thu khó đòi được trích lập cho các khoản: nợ phải thu quá hạn thanh toán ghi trong hợp đồng kinh tế, các khế ước vay nợ, cam kết hợp đồng hoặc cam kết nợ và nợ phải thu chưa đến hạn thanh toán nhưng khó có khả năng thu hồi. Trong đó, việc trích lập dự phòng nợ phải thu quá hạn thanh toán được căn cứ vào thời gian trả nợ gốc theo hợp đồng mua bán ban đầu, không tính đến việc gia hạn nợ giữa các bên và nợ phải thu chưa đến hạn thanh toán nhưng khách nợ đã lâm vào tình trạng phá sản hoặc đang làm thủ tục giải thể, mất tích, bỏ trốn.

### **9. Hàng tồn kho**

Hàng tồn kho được ghi nhận theo giá gốc. Trường hợp giá trị thuần có thể thực hiện được thấp hơn giá gốc thì hàng tồn kho được tính theo giá trị thuần có thể thực hiện được. Giá gốc hàng tồn kho bao gồm chi phí mua, chi phí chế biến và các chi phí liên quan trực tiếp khác phát sinh để có được hàng tồn kho ở địa điểm và trạng thái hiện tại.

Giá trị hàng tồn kho được xác định theo phương pháp bình quân gia quyền.

Hàng tồn kho được hạch toán theo phương pháp kê khai thường xuyên.

Phương pháp xác định giá trị sản phẩm dở dang cuối kỳ: Chi phí sản xuất kinh doanh dở dang được xác định theo giá trị nguyên vật liệu đã xuất và đang còn tồn tại các đơn vị nhận gia công.

Dự phòng giảm giá hàng tồn kho được lập vào thời điểm cuối kỳ căn cứ theo số chênh lệch giữa giá gốc của hàng tồn kho lớn hơn giá trị thuần có thể thực hiện được.

### **10. Tài sản cố định và Bất động sản đầu tư**

Tài sản cố định hữu hình được ghi nhận theo giá gốc. Trong quá trình sử dụng, tài sản cố định hữu hình được ghi nhận theo nguyên giá, hao mòn lũy kế và giá trị còn lại.

Khấu hao được trích theo phương pháp đường thẳng với thời gian khấu hao được ước tính như sau:

- |                                   |           |
|-----------------------------------|-----------|
| - Phương tiện, vận tải truyền dẫn | 03-10 năm |
| - Thiết bị, dụng cụ quản lý       | 03-05 năm |

Bất động sản được ghi nhận theo giá gốc. Đối với bất động sản đầu tư cho thuê hoạt động được ghi nhận theo nguyên giá, hao mòn lũy kế và giá trị còn lại. Trong đó khấu hao được trích theo phương pháp đường thẳng với thời gian khấu hao được ước tính như sau:

Khấu hao được trích theo phương pháp đường thẳng với thời gian khấu hao được ước tính như sau:

- |                                |        |
|--------------------------------|--------|
| - Nhà cửa và quyền sử dụng đất | 50 năm |
|--------------------------------|--------|

### **11. Chi phí trả trước**

Các chi phí đã phát sinh liên quan đến kết quả hoạt động sản xuất kinh doanh của nhiều kỳ kế toán được hạch toán vào chi phí trả trước để phân bổ dần vào kết quả hoạt động kinh doanh trong các kỳ kế toán sau.

Việc tính và phân bổ chi phí trả trước dài hạn vào chi phí sản xuất kinh doanh từng kỳ hạch toán được căn cứ vào tính chất, mức độ từng loại chi phí để chọn phương pháp và tiêu thức phân bổ hợp lý. Chi phí trả trước được phân bổ dần vào chi phí sản xuất

Thuế GTGT đầu vào được khấu trừ và không được khấu trừ được hạch toán riêng; trường hợp không hạch toán riêng được thì thuế đầu vào được khấu trừ tính theo tỷ lệ (%) giữa doanh thu chịu thuế GTGT, doanh thu không phải kê khai, tính nộp thuế GTGT so với tổng doanh thu của hàng hóa, dịch vụ bán ra bao gồm cả doanh thu không phải kê khai, tính nộp thuế không hạch toán riêng được. Đối với thuế GTGT đầu vào không được khấu trừ, Công ty thực hiện phân bổ vào giá vốn hàng bán theo tỷ lệ giữa giá vốn hàng bán so với giá vốn hàng bán cộng với giá vốn của hàng tồn kho.

### **12. Các khoản nợ phải trả**

Các khoản nợ phải trả được theo dõi theo kỳ hạn phải trả, đối tượng phải trả và các yếu tố khác theo nhu cầu quản lý của Công ty

### **13. Vay và nợ phải trả thuê tài chính**

Các khoản vay được theo dõi theo từng đối tượng cho vay, từng khế ước vay nợ và kỳ hạn phải trả của các khoản vay.

#### **14. Chi phí đi vay**

Chi phí đi vay được ghi nhận vào chi phí sản xuất, kinh doanh trong kỳ khi phát sinh.

#### **15. Chi phí phải trả**

Các khoản phải trả cho hàng hóa dịch vụ đã nhận được từ người bán hoặc đã được cung cấp cho người mua trong kỳ báo cáo nhưng thực tế chưa chi trả và các khoản phải trả khác như chi phí lãi tiền vay phải trả... được ghi nhận vào chi phí sản xuất, kinh doanh của kỳ báo cáo.

Việc ghi nhận các khoản chi phí phải trả vào chi phí sản xuất, kinh doanh trong kỳ được thực hiện theo nguyên tắc phù hợp giữa doanh thu và chi phí phát sinh trong kỳ. Các khoản chi phí phải trả sẽ được quyết toán với số chi phí thực tế phát sinh. Số chênh lệch giữa số trích trước và chi phí thực tế được hoàn nhập.

#### **16. Vốn chủ sở hữu**

Vốn đầu tư của chủ sở hữu được ghi nhận theo số vốn thực góp của chủ sở hữu.

Thặng dư vốn cổ phần phản ánh chênh lệch giữa mệnh giá, chi phí trực tiếp liên quan đến việc phát hành cổ phiếu và giá phát hành cổ phiếu (kể cả các trường hợp tái phát hành cổ phiếu quỹ) và có thể là thặng dư dương (nếu giá phát hành cao hơn mệnh giá và chi phí trực tiếp liên quan đến việc phát hành cổ phiếu) hoặc thặng dư âm (nếu giá phát hành thấp hơn mệnh giá và chi phí trực tiếp liên quan đến việc phát hành cổ phiếu).

Vốn khác thuộc Vốn chủ sở hữu phản ánh số vốn kinh doanh được hình thành do bổ sung từ kết quả hoạt động kinh doanh.

Cổ phiếu quỹ là cổ phiếu do Công ty phát hành và được Công ty mua lại, cổ phiếu này không bị hủy bỏ và sẽ được tái phát hành trở lại trong khoảng thời gian theo quy định của pháp luật về chứng khoán. Cổ phiếu quỹ được ghi nhận theo giá trị thực tế mua lại và trình bày trên Bảng Cân đối kế toán là một khoản ghi giảm Vốn đầu tư của chủ sở hữu. Giá vốn của cổ phiếu quỹ khi tái phát hành hoặc khi sử dụng để trả cổ tức, thưởng... được tính theo phương pháp bình quân gia quyền.

Lợi nhuận sau thuế chưa phân phối phản ánh kết quả kinh doanh (lãi, lỗ) sau thuế thu nhập doanh nghiệp và tình hình phân chia lợi nhuận hoặc xử lý lỗ của Công ty. Việc phân phối lợi nhuận được thực hiện khi Công ty có lợi nhuận sau thuế chưa phân phối không vượt quá mức lợi nhuận sau thuế chưa phân phối trên Báo cáo tài chính hợp nhất sau khi đã loại trừ ảnh hưởng của các khoản lãi do ghi nhận từ giao dịch mua giá rẻ. Lợi nhuận sau thuế chưa phân phối có thể chia cho các nhà đầu tư dựa trên tỷ lệ góp vốn sau khi được Đại hội đồng cổ đông phê duyệt và sau khi đã trích lập các quỹ theo Điều lệ Công ty và các quy định của pháp luật Việt Nam.

Cổ tức phải trả cho các cổ đông được ghi nhận là khoản phải trả trên Bảng Cân đối kế toán của Công ty sau khi có thông báo chia cổ tức của Hội đồng Quản trị Công ty và thông báo ngày chốt quyền nhận cổ tức của Trung tâm Lưu ký chứng khoán Việt Nam.

#### **17. Doanh thu**

##### *Doanh thu bán hàng*

Doanh thu bán hàng được ghi nhận khi đồng thời thỏa mãn các điều kiện sau:

- Phần lớn rủi ro và lợi ích gắn liền với quyền sở hữu sản phẩm hoặc hàng hóa đã được chuyển giao cho người mua;
- Công ty không còn nắm giữ quyền quản lý hàng hóa như người sở hữu hàng hóa hoặc quyền kiểm soát hàng hóa;
- Doanh thu được xác định tương đối chắc chắn;
- Công ty đã thu được hoặc sẽ thu được lợi ích kinh tế từ giao dịch bán hàng;
- Xác định được chi phí liên quan đến giao dịch bán hàng.

##### *Doanh thu cung cấp dịch vụ*

Doanh thu cung cấp dịch vụ được ghi nhận khi kết quả của giao dịch đó được xác định một cách đáng tin cậy. Trường hợp việc cung cấp dịch vụ liên quan đến nhiều kỳ thì doanh thu được ghi nhận trong kỳ theo kết quả phân công việc đã hoàn thành vào ngày lập Bảng Cân đối kế toán của kỳ đó. Kết quả của giao dịch cung cấp dịch vụ được xác định khi thỏa mãn các điều kiện sau:

- Doanh thu được xác định tương đối chắc chắn;
- Có khả năng thu được lợi ích kinh tế từ giao dịch cung cấp dịch vụ đó;
- Xác định được phần công việc đã hoàn thành vào ngày lập Bảng Cân đối kế toán;
- Xác định được chi phí phát sinh cho giao dịch và chi phí để hoàn thành giao dịch cung cấp dịch vụ đó.

Phần công việc cung cấp dịch vụ đã hoàn thành được xác định theo phương pháp đánh giá công việc hoàn thành.

*Doanh thu hoạt động tài chính*

Doanh thu phát sinh từ tiền lãi, cổ tức, lợi nhuận được chia và các khoản doanh thu hoạt động tài chính khác được ghi nhận khi thỏa mãn đồng thời hai (2) điều kiện sau:

- Có khả năng thu được lợi ích kinh tế từ giao dịch đó;
- Doanh thu được xác định tương đối chắc chắn.

Cổ tức, lợi nhuận được chia được ghi nhận khi Công ty được quyền nhận cổ tức hoặc được quyền nhận lợi nhuận từ việc góp vốn.

**18. Các khoản giảm trừ doanh thu**

Các khoản giảm trừ doanh thu bán hàng, cung cấp dịch vụ phát sinh trong kỳ gồm: Chiết khấu thương mại, giảm giá hàng bán.

Các khoản chiết khấu thương mại, giảm giá hàng bán phát sinh cùng kỳ tiêu thụ sản phẩm, hàng hóa dịch vụ được điều chỉnh giảm doanh thu của kỳ phát sinh. Trường hợp sản phẩm, hàng hóa, dịch vụ đã tiêu thụ từ các kỳ trước, đến kỳ sau mới phát sinh các khoản giảm trừ doanh thu thì được ghi giảm doanh thu theo nguyên tắc: nếu phát sinh trước thời điểm phát hành Báo cáo tài chính thì ghi giảm doanh thu trên Báo cáo tài chính riêng của kỳ lập báo cáo (kỳ trước), nếu phát sinh sau thời điểm phát hành Báo cáo tài chính riêng thì ghi giảm doanh thu của kỳ phát sinh (kỳ sau).

**19. Giá vốn hàng bán**

Giá vốn hàng bán phản ánh trị giá vốn của sản phẩm, hàng hóa bán trong kỳ.

**20. Chi phí tài chính**

Các khoản chi phí được ghi nhận vào chi phí tài chính gồm:

- Chi phí hoặc các khoản lỗ liên quan đến các hoạt động đầu tư tài chính;
- Chi phí đi vay vốn;
- Các khoản lỗ do thay đổi tỷ giá hối đoái của các nghiệp vụ phát sinh liên quan đến ngoại tệ;
- Dự phòng giảm giá chứng khoán kinh doanh, dự phòng tổn thất đầu tư vào đơn vị khác.

Các khoản trên được ghi nhận theo tổng số phát sinh trong kỳ, không bù trừ với doanh thu hoạt động tài chính.

**21. Thuế thu nhập doanh nghiệp**

Chi phí thuế TNDN hiện hành được xác định trên cơ sở thu nhập chịu thuế trong kỳ và thuế suất thuế TNDN trong kỳ kế toán hiện hành.

**22. Các bên liên quan**

Các bên được coi là liên quan nếu bên đó có khả năng kiểm soát hoặc có ảnh hưởng đáng kể với bên kia trong việc ra quyết định về các chính sách tài chính và hoạt động. Các bên liên quan của Công ty bao gồm: Các doanh nghiệp trực tiếp hay gián tiếp qua một hoặc nhiều trung gian có quyền kiểm soát Công ty hoặc chịu sự kiểm soát của Công ty, hoặc cùng chung sự kiểm soát với Công ty, bao gồm cả công ty mẹ, công ty con, công ty liên kết;

Trong việc xem xét từng mối quan hệ của các bên liên quan, cần chú ý tới bản chất của mối quan hệ chứ không chỉ hình thức pháp lý của các quan hệ đó.

**III. THÔNG TIN BỔ SUNG CHO CÁC KHOẢN MỤC TRÌNH BÀY TRONG BẢNG CÂN ĐỐI KẾ TOÁN**

**1. Tiền**

	30/09/2017	01/07/2017
	VND	VND
- Tiền mặt	1,571,107,849	913,367,859
- Tiền gửi ngân hàng không kỳ hạn	15,519,862,573	9,288,074,715
- Các khoản tương đương tiền	10,000,000,000	0
<b>Cộng</b>	<b>27,090,970,422</b>	<b>10,201,442,574</b>

## 2. Các khoản đầu tư tài chính

### a) Chứng khoán kinh doanh

	30/09/2017			01/07/2017		
	Giá gốc	Giá trị hợp lý	Dự phòng	Giá gốc	Giá trị hợp lý	Dự phòng
	VND	VND	VND	VND	VND	VND
Tổng giá trị cổ phiếu	118,776,400	23,672,150	-95,104,250	118,776,400	18,992,150	-99,784,250
- Công ty CP Sông Đà - Thăng Long (STL)	74,600,000	2,100,000	-72,500,000	74,600,000	2,100,000	-72,500,000
- Công ty CP Mía Đường Lam Sơn (LSS)	21,500,000	12,440,000	-9,060,000	21,500,000	12,440,000	-9,060,000
- Công ty CP Hồng Hà Việt Nam (PHH)	22,400,000	9,093,750	-13,306,250	22,400,000	9,093,750	-13,306,250
- Công ty CP Xi Măng và Xây dựng Quảng Ninh (QNC)	276,400	38,400	-238,000	276,400	38,400	-238,000
	<b>118,776,400</b>	<b>23,672,150</b>	<b>-95,104,250</b>	<b>118,776,400</b>	<b>23,672,150</b>	<b>-95,104,250</b>

### b) Đầu tư góp vốn vào đơn vị khác

	30/09/2017			01/07/2017		
	Giá gốc	Giá trị hợp lý	Dự phòng	Giá gốc	Giá trị hợp lý	Dự phòng
	VND	VND	VND	VND	VND	VND
Đầu tư vào Công ty liên doanh, liên kết	14,056,250,000	15,883,516,669	0	14,056,250,000	15,334,631,914	0
- Công ty CP Sách Thiết bị trường học Hà Tây	14,056,250,000	15,883,516,669	0	14,056,250,000	15,334,631,914	0
Các khoản đầu tư khác	17,581,750,000	17,581,750,000	0	17,581,750,000	17,581,750,000	0
- Công ty CP Dịch vụ Xuất bán Giáo dục Hà Nội	1,212,500,000	1,212,500,000	0	1,212,500,000	1,212,500,000	0
- Công ty CP Đầu tư xuất bản - TBGD Việt Nam	6,000,000,000	6,000,000,000	0	6,000,000,000	6,000,000,000	0
- Công ty CP Đầu tư Tài chính Giáo dục	10,369,250,000	10,369,250,000	0	10,369,250,000	10,369,250,000	0
	<b>31,638,000,000</b>	<b>33,465,266,669</b>	<b>0</b>	<b>31,638,000,000</b>	<b>32,916,381,914</b>	<b>0</b>

## 2. Các khoản đầu tư tài chính

### Đầu tư vào Công ty liên doanh, liên kết

Thông tin chi tiết về các công ty liên doanh, liên kết của Công ty vào ngày 30/09/2017 như sau:

Tên Công ty liên doanh, liên kết	Nơi thành lập và hoạt động	Tỷ lệ lợi ích	Tỷ lệ quyền biểu quyết	Hoạt động kinh doanh chính
Công ty CP Sách Thiết bị Trường học Hà Tây	Hà Nội	46.34%	46.34%	Kinh doanh sách, TBTH

### Đầu tư vào đơn vị khác

Thông tin chi tiết về các khoản đầu tư đơn vị khác của Công ty vào ngày 30/09/2017 như sau:

Tên công ty nhận đầu tư	Nơi thành lập và hoạt động	Tỷ lệ lợi ích	Tỷ lệ quyền biểu quyết	Hoạt động kinh doanh chính
Công ty CP Dịch vụ Xuất bản Giáo dục Hà Nội	Hà Nội	4.85%	4.85%	Tổ chức biên soạn, biên tập, dịch thuật, thiết kế, minh họa chế bản SGK
Công ty CP Đầu tư Xuất bản - TBGD Việt Nam	Hà Nội	5.52%	5.52%	Kinh doanh TBGD
Công ty CP Đầu tư Tài chính Giáo dục	Hà Nội	10.03%	10.03%	Dịch vụ tư vấn doanh nghiệp, tư vấn đầu tư

**3. Phải thu của khách hàng**

a) Phải thu của khách hàng ngắn hạn

	30/09/2017	01/07/2017
	VND	VND
Các khoản phải thu khách hàng chiếm từ 10% trở lên		
- Công ty CP Sách TBTH Hà Nội	4,172,253,031	20,303,446,547
- Công ty CP Sách TBTH Hà Tây	10,373,490,226	11,278,669,920
- Công ty CP Sách TBTH Thanh Hóa	10,505,519,545	10,669,645,871
- Công ty CP Sách TBTH Sơn La	8,045,625,777	4,728,073,607
Các khoản phải thu khách hàng khác	167,201,849,061	109,251,999,417
	<b>200,298,737,640</b>	<b>156,231,835,362</b>

b) Phải thu của khách hàng là các bên liên quan

	Mối quan hệ	30/09/2017	01/07/2017
		VND	VND
Công ty TNHH MTV Nhà Xuất bản GD Việt Nam	Công ty mẹ	476,774,367	662,892,705
Công ty CP Đầu tư và Xuất bản Giáo dục	Cùng tập đoàn	0	0
Công ty CP Sách và TBTH Hà Tĩnh	Cùng tập đoàn	899,737,326	0
Công ty CP Sách và TBTH Hòa Bình	Cùng tập đoàn	3,352,444,957	1,039,464,042
Công ty CP Sách và TBTH Điện Biên	Cùng tập đoàn	996,608,011	4,065,168,810
Công ty CP Sách và TBTH TP Hồ Chí Minh	Cùng tập đoàn	9,766,003,720	2,614,273,560
Công ty CP Đầu tư và PTGD Đà Nẵng	Cùng tập đoàn	572,670,217	347,529,202
Công ty CP Đầu tư và PTGD Phương Nam	Cùng tập đoàn	35,567,897,579	4,455,015,953
Công ty CP Mĩ Thuật và Truyền Thông	Cùng tập đoàn	2,293,659,335	1,516,143,868
Công ty CP Sách TBGD Bình Dương	Cùng tập đoàn	53,293,780	112,972,095
Công ty CP Sách và Thiết bị Giáo dục Miền Bắc	Cùng tập đoàn	610,014,245	1,499,829,004
Cty CP Sách và Thiết bị Giáo dục Miền Trung	Cùng tập đoàn	0	0
Công ty CP Sách và Thiết bị Giáo dục Miền Nam	Cùng tập đoàn	379,303,340	379,303,340
Công ty CP Sách Giáo Dục tại TP Hà Nội	Cùng tập đoàn	0	0
Công ty CP Sách Giáo Dục tại TP Đà Nẵng	Cùng tập đoàn	3,099,091,211	3,083,637,156
Công ty CP Sách Giáo Dục tại TP Hồ Chí Minh	Cùng tập đoàn	1,228,047,443	859,920,175
		<b>59,295,545,531</b>	<b>20,636,149,910</b>

**4. Phải thu khác**

a) Ngắn hạn

	30/09/2017	01/07/2017
	VND	VND
Các khoản phải thu khác		
- Dự thu lãi tiền gửi có kỳ hạn		
- Các khoản tạm ứng	463,705,342	556,500,000
- Phải thu các đối tượng khác	944,158,511	2,885,378,069
	<b>1,407,863,853</b>	<b>3,441,878,069</b>

b) Dài hạn

	30/09/2017	01/07/2017
	VND	VND
- Ký cược, ký quỹ	225,800,000	225,800,000
- Công ty CP Trạng Nguyên Việt	400,000,000	400,000,000
	<b>625,800,000</b>	<b>625,800,000</b>

**5. Hàng tồn kho**

	30/09/2017		01/07/2017	
	Giá gốc	Dự phòng	Giá gốc	Dự phòng
	VND	VND	VND	VND
Nguyên liệu, vật liệu	63,123,502,564		48,680,809,025	0
Công cụ dụng cụ	27,059,091		0	0
Chi phí sản xuất kinh doanh dở dang	7,269,781,507		20,076,838,302	0
Thành Phẩm	45,344,358,301	11,514,652,503	92,561,304,404	11,514,652,503
Hàng hóa	54,799,889,488	7,739,000,967	24,350,860,543	7,739,000,967
Hàng gửi đi bán	8,656,041,301		3,730,025,876	0
	<u>179,220,632,252</u>	<u>19,253,653,470</u>	<u>189,399,838,150</u>	<u>19,253,653,470</u>

**6 Tăng, giảm tài sản cố định hữu hình**

	Phương tiện vận tải, truyền dẫn	Thiết bị, dụng cụ quản lý	Cộng
	VND	VND	VND
<b>Nguyên giá</b>			
Số dư đầu kỳ	9,344,703,352	510,160,277	9,854,863,629
Số tăng trong kỳ	0	35,340,000	35,340,000
Số giảm trong kỳ	0	0	0
Số dư cuối kỳ	<u>9,344,703,352</u>	<u>545,500,277</u>	<u>9,890,203,629</u>
<b>Giá trị hao mòn lũy kế</b>			
Số dư đầu kỳ	3,558,576,760	419,377,990	3,977,954,750
Số tăng trong kỳ	545,874,642	18,566,211	564,440,853
- Khấu hao trong kỳ	545,874,642	18,566,211	564,440,853
Số giảm trong kỳ	0	0	0
Số dư cuối kỳ	<u>4,104,451,402</u>	<u>437,944,201</u>	<u>4,542,395,603</u>
<b>Giá trị còn lại</b>			
Tại ngày đầu kỳ	5,786,126,592	90,782,287	5,876,908,879
Tại ngày cuối kỳ	<u>5,240,251,950</u>	<u>107,556,076</u>	<u>5,347,808,026</u>

Nguyên giá TSCĐ cuối kỳ đã khấu hao hết nhưng vẫn còn sử dụng: 1.244.470.074 VND

**7. Tăng, giảm bất động sản đầu tư**

	Nhà cửa, vật kiến trúc	Cộng
	VND	VND
<b>Nguyên giá</b>		
Số dư đầu kỳ	87,244,777,643	87,244,777,643
Số tăng trong kỳ		
Số giảm trong kỳ		
Số dư cuối kỳ	<u>87,244,777,643</u>	<u>87,244,777,643</u>
<b>Giá trị hao mòn lũy kế</b>		
Số dư đầu kỳ	18,321,403,275	18,321,403,275
Số tăng trong kỳ	872,447,775	872,447,775
- Khấu hao trong kỳ	872,447,775	872,447,775
Số giảm trong kỳ		
Số dư cuối kỳ	<u>19,193,851,050</u>	<u>19,193,851,050</u>
<b>Giá trị còn lại</b>		
Tại ngày đầu kỳ	68,923,374,368	68,923,374,368
Tại ngày cuối kỳ	<u>68,050,926,593</u>	<u>68,050,926,593</u>



Bất động sản đầu tư và tòa nhà K3B Thành Công tại địa chỉ K3B ngõ 6A, phường Thành Công, Quận Ba Đình, Hà Nội. Tài sản này được dùng làm tài sản đảm bảo khoản vay dài hạn theo Hợp đồng tín dụng số 02-2012/HĐ TDHM - HEID ngày 20/04/2012 giữa bên cho vay là Ngân hàng TMCP Công thương Việt Nam - Chi nhánh Hà Nội và bên đi vay là Công ty CP Đầu tư và Phát triển Giáo dục Hà Nội

**8. Chi phí xây dựng cơ bản dở dang**

	30/09/2017	01/07/2017
	VND	VND
Chi phí xây dựng dở dang		
- Dự án nhà kho tại Xã Tiên Dương - Đông Anh - Hà Nội	5,783,658,818	5,783,658,818
- Dự án Trung tâm xuất bản - Phát hành Sách giáo khoa	300,000,000	300,000,000
	<b>6,083,658,818</b>	<b>6,083,658,818</b>

**9. Chi phí trả trước**

	30/09/2017	01/07/2017
	VND	VND
<b>a) Ngắn hạn (chi tiết theo từng khoản mục)</b>	<b>2,681,144,215</b>	<b>16,622,516,762</b>
Thuế GTGT đầu vào không được khấu trừ chờ phân bổ (1)	2,267,084,215	11,306,957,688
Chi phí công cụ, dụng cụ chờ phân bổ		
Chi phí thuê cửa hàng, thuê kho chờ phân bổ	100,700,000	216,800,000
Chi phí bán thảo, chi phí quản lý xuất bản chờ phân bổ (2)	313,360,000	5,098,759,074
Chi phí thuế GTGT đầu vào được khấu trừ phải trả Cty CP HHDK		
<b>b) Dài hạn</b>	<b>3,654,810,922</b>	<b>3,884,719,636</b>
Chi phí CC, DC chờ phân bổ	41,604,545	0
Chi phí mua bản quyền in sách	544,854,491	190,495,000
Chi phí thuê kho (3)	3,068,351,886	3,694,224,636
	<b>6,335,955,137</b>	<b>20,507,236,398</b>

(1) Riêng đối với thuế GTGT đầu vào không được khấu trừ được phân bổ vào giá vốn hàng bán căn cứ theo tỷ lệ giữa giá vốn hàng bán/(Giá vốn hàng bán + Giá trị tồn kho cuối năm).

(2) Trong đó, phí quản lý xuất bản được ghi nhận căn cứ theo hóa đơn tài chính của Nhà Xuất bản Giáo dục tại Hà Nội và được phân bổ vào giá thành căn cứ vào số lượng sách in nhập kho trong năm.

(3) Đây là chi phí thuê kho Bộ Tổng Tham Mưu trả trước cho 04 năm từ năm 2015 đến năm 2018 theo hợp đồng thuê kho số 137/HĐKT ngày 09/12/2013 và phụ lục hợp đồng số 137/PLHĐKT ngày 01/06/2014.

**c) Lợi thế thương mại**

	30/09/2017	01/07/2017
	VND	VND
Giá trị LITM phát sinh từ việc mua công ty con trong kỳ, bao gồm cả giá phí khoản đầu tư và giá trị hợp lý tài sản thuần của công ty con tại thời điểm mua;	11,335,752,881	11,965,516,930
<b>Cộng</b>	<b>11,335,752,881</b>	<b>11,965,516,930</b>

**10. Vay và nợ thuê tài chính**

	30/09/2017		Trong kỳ		01/07/2017	
	Giá trị	Số có khả năng trả nợ	Tăng	Giảm	Giá trị	Số có khả năng trả nợ
	VND	VND	VND	VND	VND	VND
Vay ngắn hạn	109,265,777,798	109,265,777,798	110,732,384,198	98,014,136,124	96,547,529,724	96,547,529,724
- Ngân hàng TMCP Công thương Việt Nam - CN Hà Nội (1)	90,338,175,858	90,338,175,858	91,804,782,258	87,409,512,348	85,942,905,948	85,942,905,948
- Ngân hàng TMCP Công thương Việt Nam - CN Đồng Đa (2)	0	0	0	10,604,623,776	10,604,623,776	10,604,623,776
- Ngân hàng TNHH MTV Shinhan Việt Nam (3)	18,927,601,940	18,927,601,940	18,927,601,940	0	0	0
	<u>109,265,777,798</u>	<u>109,265,777,798</u>	<u>110,732,384,198</u>	<u>98,014,136,124</u>	<u>96,547,529,724</u>	<u>96,547,529,724</u>

Thông tin chi tiết liên quan đến các khoản vay ngắn hạn:

	Loại tiền	Lãi suất năm	Hình thức đảm bảo	30/09/2017	01/07/2017
(1) - Ngân hàng TMCP Công thương Việt Nam - CN Hà Nội	VND	5,5%	Tài sản gắn liền với đất của Cty TNHH MTV Hồng Hà Thành Công	90,338,175,858	85,942,905,948
(2) - Ngân hàng TMCP Công thương Việt Nam - CN Đồng Đa	VND	5,5%	Tài sản gắn liền với đất của Cty TNHH MTV Hồng Hà Thành Công	0	10,604,623,776
(3) - Ngân hàng TNHH MTV SHINHAN Việt Nam	VND	Theo từng thời điểm	Quyền sở hữu và lợi ích trong các hợp đồng mua bán/cung cấp hàng hóa dịch vụ mà bên thế chấp có quyền sở hữu.	18,927,601,940	0
				<u>109,265,777,798</u>	<u>96,547,529,724</u>

**11. Phải trả người bán**

a) Các khoản phải trả người bán

	30/09/2017		01/07/2017	
	Giá gốc	Số có khả năng trả nợ	Giá gốc	Số có khả năng trả nợ
	VND	VND	VND	VND
Các khoản phải trả người bán chiếm từ 10% trở lên				
- Nhà Xuất bản Giáo dục tại Hà Nội	6,458,650,855	6,458,650,855	17,318,394,728	17,318,394,728
- Các đối tượng khác	66,112,526,346	66,112,526,346	56,330,804,675	56,330,804,675
	<b>72,571,177,201</b>	<b>72,571,177,201</b>	<b>73,649,199,403</b>	<b>73,649,199,403</b>

b) Phải trả người bán là các bên liên quan

	Mối quan hệ	30/09/2017	01/07/2017
		VND	VND
Nhà Xuất bản Giáo dục tại Hà Nội	Cùng tập đoàn	6,458,650,855	17,318,394,728
Công ty CP Đầu tư và Phát triển GD Đà Nẵng	Cùng tập đoàn	0	0
Công ty CP Sách Dân Tộc	Cùng tập đoàn	35,748,583	41,854,040
Công ty CP Bán Đồ và Tranh ảnh Giáo dục	Cùng tập đoàn	169,072,270	165,171,160
Công ty CP Dịch vụ Xuất bản Giáo dục Hà Nội	Cùng tập đoàn	2,856,088,243	3,277,407,198
Công ty CP Học Liệu	Cùng tập đoàn	281,250,000	0
Công ty CP Sách Giáo Dục tại TP Hà Nội	Cùng tập đoàn	3,295,999,727	6,550,747,968
Công ty CP In SGK tại TP Hà Nội	Cùng tập đoàn	1,801,409	476,537,169
Công ty CP Thiết Bị Giáo Dục 1	Cùng tập đoàn	0	0
Công ty CP Đầu tư và PT Công Nghệ Văn Lang	Cùng tập đoàn	193,285,000	189,446,000
		<b>13,291,896,087</b>	<b>28,019,558,263</b>

**12. Thuế và cá khoản phải nộp nhà nước**

a) Phải nộp

	30/09/2017	01/07/2017
	VND	VND
Thuế Giá trị gia tăng	376,256,986	899,276,988
Thuế Thu nhập doanh nghiệp	2,502,377,443	6,949,938,639
Thuế Thu nhập cá nhân	398,080,611	146,335,250
Thuế nhà đất, tiền thuê đất	0	0
Các loại thuế khác	40,238,147	2,837,056
<b>Cộng</b>	<b>3,316,953,187</b>	<b>7,998,387,933</b>

b) Phải thu

Thuế Giá trị gia tăng	16,819,655	5,947,143
Thuế Thu nhập doanh nghiệp	0	0
Thuế Thu nhập cá nhân	200,015,610	254,497,490
Các khoản khác phải thu nhà nước	4,843,000	4,843,000
Các khoản phí, lệ phí và các khoản phải nộp khác		0
<b>Cộng</b>	<b>221,678,265</b>	<b>265,287,633</b>

**13. Chi phí phải trả**

Chi phí phải trả ngắn hạn	30/09/2017	01/07/2017
	VND	VND
Trích trước chi phí lãi vay phải trả	57,921,621	57,921,621
Trích trước chi phí tổ chức bàn thảo, QLXB	37,386,236,320	26,598,555,932
Trích trước chi phí tăng chiết khấu phát hành	5,465,678,450	5,465,678,450
Trích trước chi phí vận chuyển	1,776,844,911	2,245,815,274
Trích trước chi phí thuê tiếng anh	2,994,566,790	2,912,728,214
Trích trước chi phí bán quyền bộ Từ Điển	682,576,710	329,799,284
Chi phí phải trả khác	7,939,238,182	2,150,959,542
<b>Cộng</b>	<b>56,303,062,984</b>	<b>39,761,458,317</b>

**14. Phải trả khác**

	30/09/2017	01/07/2017
	VND	VND
<b>a) Ngắn hạn</b>		
Kinh phí công đoàn	236,233,892	229,627,271
Bảo hiểm xã hội	1,427,062	134,260
Bảo hiểm y tế	251,835	12,496
Bảo hiểm thất nghiệp	111,926	11,971
Nhận ký quỹ, ký cược ngắn hạn	0	0
Các khoản phải trả khác	2,361,482,430	97,040,768
<b>Cộng</b>	<b>2,599,507,145</b>	<b>326,826,766</b>
<b>b) Dài hạn</b>		
	30/09/2017	01/07/2017
	VND	VND
Nhận ký quỹ, ký cược dài hạn	1,544,338,800	1,544,338,800
<b>Cộng</b>	<b>1,544,338,800</b>	<b>1,544,338,800</b>

**15. Vốn chủ sở hữu**

a) Bảng đối chiếu biến động của vốn chủ sở hữu

	Vốn góp của chủ sở hữu	Thặng dư vốn cổ phần	Cổ phiếu quỹ	Quỹ đầu tư phát triển	Quỹ khác thuộc vốn CSH	Lợi nhuận chưa phân phối	Cộng
	VND	VND	VND	VND	VND	VND	VND
Số dư đầu kỳ trước	150,000,000,000	1,945,655,948	0	34,868,448,349	11,841,038,561	21,570,436,462	220,225,579,320
Lãi trong năm này						35,256,788,374	35,256,788,374
Tăng vốn trong kỳ này						0	0
Chi phí phát hành tăng vốn				3,987,200,527		-3,987,200,527	0
Trích lập các quỹ						-16,392,517	-16,392,517
Trích lập quỹ khen thưởng phúc lợi						0	0
Trích Quỹ điều hành HĐQT, BKS						0	0
Truy thu thuế						-18,190,000,000	-18,190,000,000
Trả cổ tức năm 2015							
Số dư cuối kỳ trước	<u>150,000,000,000</u>	<u>1,945,655,948</u>	<u>0</u>	<u>38,855,648,876</u>	<u>11,841,038,561</u>	<u>34,633,631,792</u>	<u>237,275,975,177</u>
Số dư đầu kỳ này	<u>150,000,000,000</u>	<u>1,945,655,948</u>	<u>0</u>	<u>42,361,139,942</u>	<u>13,593,784,094</u>	<u>25,237,870,157</u>	<u>233,138,450,141</u>
Lãi trong năm này				6,538,437,460		-6,538,437,460	0
Trích lập các quỹ						0	0
Trích lập quỹ khen thưởng phúc lợi						0	0
Trích Quỹ điều hành HĐQT, BKS						-18,000,000,000	-18,000,000,000
Trả cổ tức năm 2016							
Số dư cuối kỳ này	<u>150,000,000,000</u>	<u>1,945,655,948</u>	<u>0</u>	<u>48,899,577,402</u>	<u>13,593,784,094</u>	<u>38,436,365,025</u>	<u>252,875,382,469</u>

**15. Vốn chủ sở hữu**

b) Chi tiết vốn đầu tư của chủ sở hữu

	30/09/2017	Tỷ lệ	01/07/2017	Tỷ lệ
	VND	%	VND	%
Nhà Xuất bản Giáo dục Việt Nam	60,246,000,000	40.16%	60,246,000,000	40.16%
Công ty CP Đầu tư Tài chính Giáo dục	12,205,890,000	8.14%	12,205,890,000	8.14%
Vốn góp cổ đông khác	77,548,110,000	51.70%	77,548,110,000	51.70%
Cổ phiếu quỹ			0	
<b>Cộng</b>	<b>150,000,000,000</b>	<b>100%</b>	<b>150,000,000,000</b>	<b>100%</b>

c) Các giao dịch về vốn với các chủ sở hữu và phân phối cổ tức, chia lợi nhuận

	Năm nay	Năm trước
	VND	VND
Vốn đầu tư của chủ sở hữu	150,000,000,000	150,000,000,000
- Vốn góp đầu năm	150,000,000,000	150,000,000,000
- Vốn góp tăng trong năm	0	0
- Vốn góp giảm trong năm	0	0
- Vốn góp cuối năm	150,000,000,000	150,000,000,000
Cổ tức lợi nhuận đã chia	18,000,000,000	18,000,000,000
- Cổ tức lợi nhuận chia trên lợi nhuận năm trước	18,000,000,000	18,000,000,000
- Cổ tức lợi nhuận chia trên lợi nhuận năm nay		

d) Cổ phiếu

	30/09/2017	01/07/2017
	VND	VND
Số lượng cổ phiếu đăng ký phát hành		
Số lượng cổ phiếu đã bán ra công chúng	15,000,000	15,000,000
- Cổ phiếu phổ thông	15,000,000	15,000,000
Số lượng cổ phiếu được mua lại (cổ phiếu quỹ)	0	0
- cổ phiếu phổ thông	0	0
Số lượng cổ phiếu đang lưu hành	15,000,000	15,000,000
- Cổ phiếu phổ thông	15,000,000	15,000,000
Mệnh giá cổ phiếu đang lưu hành: 10.000 VND		

e) Các quỹ của Công ty

	30/09/2017	01/07/2017
	VND	VND
- Quỹ đầu tư phát triển	48,899,577,402	48,899,577,402
- Quỹ khác thuộc vốn chủ sở hữu	13,593,784,094	13,593,784,094
<b>Cộng</b>	<b>62,493,361,496</b>	<b>62,493,361,496</b>

**16. Tài sản thuê ngoài**

	30/09/2017	01/07/2017
	VND	VND
Tổng số tiền thuê tối thiểu trong tương lai của hợp đồng thuê hoạt động tài sản không hủy ngang theo các thời hạn:	3,169,051,886	3,911,024,636
- Từ 1 năm trở xuống	100,700,000	216,800,000
- Trên 1 năm đến 5 năm	3,068,351,886	3,694,224,636
- Trên 5 năm		

**IV. THÔNG TIN BỔ SUNG CHO CÁC KHOẢN MỤC TRÌNH BÀY TRONG BÁO CÁO KẾT QUẢ HOẠT ĐỘNG KINH DOANH**

**1. Tổng doanh thu bán hàng và cung cấp dịch vụ**

a) Doanh thu

	Từ 01/07/2017 đến 30/09/2017	Từ 01/07/2016 đến 30/09/2016
	VND	VND
Doanh thu bán hàng hóa, thành phẩm	214,735,351,512	185,241,268,905
- Doanh thu sách giáo khoa, sách bổ trợ	84,628,958,489	77,093,821,067
- Doanh thu lịch Block		0
- Doanh thu sách tham khảo	92,806,463,009	73,892,252,362
- Doanh thu nhượng bán vật tư	750,984,102	1,414,782,569
- Doanh thu thiết bị giáo dục, hàng khai thác ngoài, khác	36,548,945,912	32,840,412,907
Doanh thu cung cấp dịch vụ	2,690,414,717	1,649,413,441
	<b>217,425,766,229</b>	<b>186,890,682,346</b>

b) Doanh thu đối với các bên liên quan

	Từ 01/07/2017 đến 30/09/2017	Từ 01/07/2016 đến 30/09/2016
Mối quan hệ	VND	VND
Nhà Xuất bản Giáo dục Việt Nam	67,485,743	71,991,750
Nhà Xuất bản Giáo dục tại Hà Nội	20,530,786	0
Công ty CP Sách TBTH TP Hồ Chí Minh	8,624,060,933	0
Công ty CP Đầu tư Xuất bản Giáo dục	0	-906,400
Công ty CP Sách và TBTH Hà Tĩnh	6,169,568,360	12,385,736,265
Công ty CP Sách và TBTH Hòa Bình	4,665,485,015	2,662,086,609
Công ty CP Sách và TBTH Điện Biên	6,384,363,595	6,832,035,051
Công ty CP Bán Đồ và Tranh ảnh Giáo dục	7,035,600	19,006,324
Công ty CP Sách Dân Tộc	0	0
Công ty CP Đầu tư và PTGD Đà Nẵng	988,355,143	632,575,049
Công ty CP Đầu tư và PTGD Phương Nam	50,141,917,400	34,655,112,680
Công ty CP Học Liệu	0	0
Công ty CP Mĩ Thuật và Truyền Thông	2,221,820,249	1,371,912,564
Công ty CP Sách và Thiết bị Giáo dục Miền Bắc	2,906,922,674	3,188,519,456
Cty CP Sách và Thiết bị Giáo dục Miền Trung	0	0
Cty CP Sách và Thiết bị Giáo dục Miền Nam	0	0
Cty CP Sách và Thiết bị Giáo dục Bình Dương	3,317,085	0
Công ty CP Sách Giáo Dục tại TP Đà Nẵng	4,379,492,599	5,524,410,300
Công ty CP Sách Giáo Dục tại TP Hà Nội	82,148,000	52,030,000
Công ty CP Sách Giáo Dục tại TP Hồ Chí Minh	1,177,940,697	357,502,723
	<b>87,840,443,879</b>	<b>67,752,012,371</b>

**2. Các khoản giảm trừ doanh thu**

	Từ 01/07/2017 đến 30/09/2017	Từ 01/07/2016 đến 30/09/2016
	VND	VND
Trong đó:		
- Chiết khấu thương mại	3,666,288,227	2,809,581,646
- Giảm giá hàng bán		0
- Hàng bán bị trả lại	605,982,103	5,940,708,826
	<b>4,272,270,330</b>	<b>8,750,290,472</b>

**3. Giá vốn hàng bán**

	Từ 01/07/2017 đến 30/09/2017	Từ 01/07/2016 đến 30/09/2016
	VND	VND
Giá vốn của hàng hóa đã bán	154,870,654,119	128,509,204,498
- Giá vốn sách giáo khoa, sách bổ trợ	53,210,190,802	53,972,493,259
- Giá vốn lịch Block	0	0
- Giá vốn sách tham khảo	79,778,451,744	46,785,878,135
- Giá vốn nhượng bán vật tư	747,487,360	1,641,484,435
- Giá vốn thiết bị giáo dục, hàng khai thác ngoài, khác	21,134,524,213	26,109,348,669
Giá vốn của dịch vụ đã cung cấp	1,670,343,177	1,617,195,865
Dự phòng giảm giá hàng tồn kho	5,636,182,300	6,747,866,050
	<u>162,177,179,596</u>	<u>136,874,266,413</u>

**4. Doanh thu hoạt động tài chính**

	Từ 01/07/2017 đến 30/09/2017	Từ 01/07/2016 đến 30/09/2016
	VND	VND
Lãi tiền gửi, tiền cho vay	12,804,921	38,665,523
Cổ tức, lợi nhuận được chia	500,000	0
Lãi chênh lệch tỷ giá phát sinh trong kỳ		0
Chiết khấu thanh toán, lãi bán hàng trả chậm	476,550	0
Doanh thu hoạt động tài chính khác	0	0
	<u>13,781,471</u>	<u>38,665,523</u>

**5. Chi phí tài chính**

	Từ 01/07/2017 đến 30/09/2017	Từ 01/07/2016 đến 30/09/2016
	VND	VND
Lãi tiền vay	1,549,013,670	1,331,751,000
Chiết khấu thanh toán, lãi bán hàng trả chậm	18,662,500	31,572,900
Lỗ chênh lệch tỷ giá phát sinh trong năm	0	
Dự phòng/hoàn nhập dự phòng giảm giá các khoản đầu tư	0	-511,700
Chi phí tài chính khác	1,343,123	91,537
	<u>1,569,019,293</u>	<u>1,362,903,737</u>

**6. Thu nhập khác**

	Từ 01/07/2017 đến 30/09/2017	Từ 01/07/2016 đến 30/09/2016
	VND	VND
Thu từ thanh lý nhượng bán TSCĐ	0	481,818,181
Thu nhập từ thanh lý sách cũ, lạc hậu	0	0
Thu nhập từ tài trợ bản quyền dịch bộ sách Mười vạn câu hỏi vì sao	50,932,330	14,352,619
	<u>50,932,330</u>	<u>496,170,800</u>

**7. Chi phí khác**

	Từ 01/07/2017 đến 30/09/2017	Từ 01/07/2016 đến 30/09/2016
	VND	VND
Chi phí dịch và xuất bản bộ sách Mười vạn câu hỏi vì sao		0
Xử lý nợ phải thu không thể thu hồi	1,868,492,285	0
Phạt thuế, truy thu về thuế		7,000,000
Chi phí khác		0
	<u>1,868,492,285</u>	<u>7,000,000</u>



**8. Chi phí bán hàng**

	Từ 01/07/2017 đến 30/09/2017	Từ 01/07/2016 đến 30/09/2016
	VND	VND
Chi phí nguyên liệu, vật liệu	828,917,938	441,729,231
Chi phí nhân công	10,231,747,768	8,724,531,353
Chi phí công cụ, dụng cụ, đồ dùng	53,413,636	20,390,908
Chi phí khấu hao tài sản cố định	93,020,760	5,644,164
Chi phí dịch vụ mua ngoài	5,411,186,201	6,421,400,088
Chi phí khác bằng tiền	9,964,992,441	3,422,461,079
	<b>26,583,278,744</b>	<b>19,036,156,823</b>

**9. Chi phí quản lý doanh nghiệp**

	Từ 01/07/2017 đến 30/09/2017	Từ 01/07/2016 đến 30/09/2016
	VND	VND
Chi phí nguyên liệu, vật liệu	1,012,615,270	305,982,530
Chi phí nhân công	4,040,128,682	4,525,916,947
Chi phí công cụ, dụng cụ, đồ dùng	13,361,100	116,340,800
Chi phí khấu hao tài sản cố định	471,420,093	236,305,330
Thuế, phí và lệ phí	0	0
Dự phòng nợ phải thu khó đòi	0	0
Chi phí dịch vụ mua ngoài	1,327,506,653	905,565,775
Chi phí khác bằng tiền	1,882,472,440	1,215,825,800
Lợi thế thương mại	629,764,049	629,764,049
	<b>9,377,268,287</b>	<b>7,935,701,231</b>

**10. Chi phí sản xuất, kinh doanh theo yếu tố**

	Từ 01/07/2017 đến 30/09/2017	Từ 01/07/2016 đến 30/09/2016
	VND	VND
Chi phí nguyên liệu, vật liệu	44,943,842,406	49,529,499,876
Chi phí nhân công	74,577,968,258	56,774,306,680
Chi phí công cụ, dụng cụ, đồ dùng	66,774,736	136,731,708
Chi phí khấu hao tài sản cố định	564,440,853	241,949,494
Thuế, phí và lệ phí	0	0
Chi phí dự phòng	0	0
Chi phí dịch vụ mua ngoài	6,738,692,854	7,326,965,863
Chi phí khác bằng tiền	11,847,464,881	4,638,286,879
Lợi thế thương mại	629,764,049	629,764,049
	<b>139,368,948,037</b>	<b>119,277,504,549</b>

**11. Chi phí thuế thu nhập doanh nghiệp hiện hành**

	Từ 01/07/2017 đến 30/09/2017	Từ 01/07/2016 đến 30/09/2016
	VND	VND
<b>Thuế TNDN từ hoạt động kinh doanh chính</b>		
Tổng Lợi nhuận kế toán trước thuế TNDN	12,191,856,955	14,066,540,087
<b>Chi phí thuế TNDN kỳ hiện hành</b>	<b>2,302,184,600</b>	<b>2,575,126,591</b>
Điều chỉnh thuế TNDN của các kỳ trước vào CP thuế TNDN hiện hành năm nay	0	0
Thuế TNDN nộp thừa kỳ trước	0	0
Thuế TNDN đã nộp trong kỳ	0	0
<b>Thuế TNDN phải nộp cuối kỳ</b>	<b>2,302,184,600</b>	<b>2,575,126,591</b>

