

CÔNG TY CP FIDITOUR
MÃ CHỨNG KHOÁN FDT
④④④

BÁO CÁO TÀI CHÍNH

QUÝ 2 NĂM 2015

**CÔNG TY CỔ PHẦN
FIDITOUR**

Số: *160* CV-FIDI-2015

V/v: Giải trình kết quả kinh doanh Quý 2

CỘNG HÒA XÃ HỘI CHỦ NGHĨA VIỆT NAM

Độc Lập – Tự Do – Hạnh Phúc

.....oOo.....

TP. Hồ Chí Minh, ngày 20 tháng 07 năm 2015

Kính gửi: - Ủy ban chứng khoán Nhà nước
- Sở giao dịch Chứng khoán Hà Nội

1. Tên công ty: **CÔNG TY CỔ PHẦN FIDITOUR**

2. Mã chứng khoán: FDT

3. Địa chỉ trụ sở chính: 127-129-129A Nguyễn Huệ, Quận 1, TP. Hồ Chí Minh

4. Điện thoại: 08-39141414 Fax: 08-39141363

5. Người thực hiện công bố thông tin: NGUYỄN VIỆT HÙNG

6. Nội dung của thông tin công bố:

6.1 Báo cáo tài chính quý 2 năm 2015 của Công ty CP FIDITOUR được lập ngày 30/06/2015 bao gồm: BCĐKT, BCKQKD, BCLCTT, TMBCTC.

6.2 Nội dung giải trình kết quả kinh doanh Quý 1 bị âm:

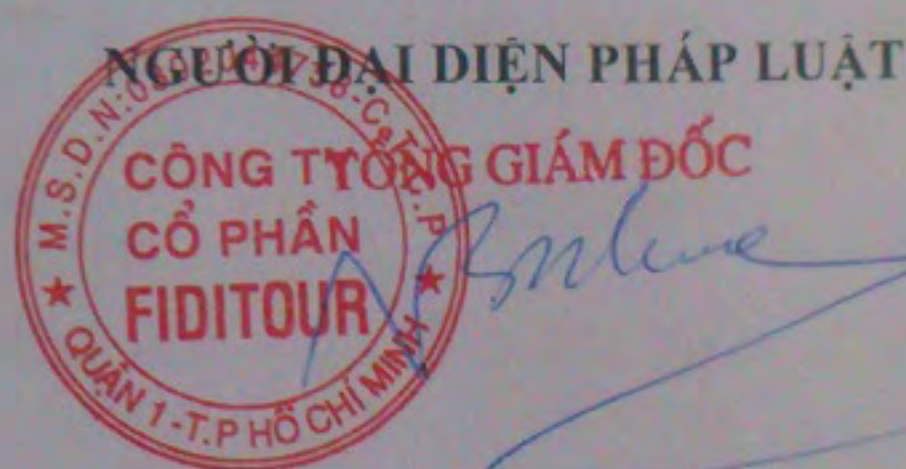
Nguyên nhân chính của sự biến động này là do ảnh hưởng của tình hình kinh tế khó khăn, trong khi đó công ty vẫn phải duy trì các chi phí để đẩy mạnh việc quảng bá và bán tour dẫn đến lợi nhuận bị âm.

7. Địa chỉ Website đăng tải toàn bộ báo cáo tài chính: www.fiditour.com.

Chúng tôi xin cam kết các thông tin công bố trên đây là đúng sự thật và hoàn toàn chịu trách nhiệm trước pháp luật về nội dung thông tin công bố.

Nơi nhận:

- Như trên.
- Lưu



Nguyễn Việt Hùng

DN - BẢNG CÂN ĐỐI KẾ TOÁN

Đơn vị tính: VND

Chỉ tiêu	Mã chỉ tiêu	Thuyết minh	Số cuối kỳ 30/06/2015	Số đầu năm 01/01/2015
TÀI SẢN				
A - TÀI SẢN NGẮN HẠN	100		117,156,543,531	84,821,768,812
I. Tiền và các khoản tương đương tiền	110	5.1	9,861,002,050	16,102,533,151
1. Tiền	111		9,561,002,050	15,802,533,151
2. Các khoản tương đương tiền	112		300,000,000	300,000,000
II. Các khoản đầu tư tài chính ngắn hạn	120		-	-
1. Đầu tư ngắn hạn	121		-	-
2. Dự phòng giảm giá chứng khoán kinh doanh	122		-	-
3. Đầu tư nắm giữ đến ngày đáo hạn	123		-	-
III. Các khoản phải thu ngắn hạn	130	5.2	75,058,785,836	41,044,750,461
1. Phải thu ngắn hạn của khách hàng	131		45,782,024,088	24,518,002,948
2. Trả trước cho người bán	132		16,631,710,983	14,754,255,696
3. Phải thu nội bộ ngắn hạn	133		5,461,658,154	-
4. Phải thu theo tiến độ kế hoạch hợp đồng xây dựng	134		-	-
5. Phải thu về cho vay ngắn hạn	135		-	-
6. Phải thu ngắn hạn khác	136		7,183,392,611	1,772,491,817
7. Dự phòng phải thu ngắn hạn khó đòi	139		-	-
IV. Hàng tồn kho	140		20,659,347,408	17,990,238,614
1. Hàng tồn kho	141	5.3	20,659,347,408	17,990,238,614
2. Dự phòng giảm giá hàng tồn kho	149		-	-
V. Tài sản ngắn hạn khác	150		11,577,408,237	9,684,246,586
1. Chi phí trả trước ngắn hạn	151		1,760,935,869	1,780,388,699
2. Thuế giá trị gia tăng được khấu trừ	152		16,919,313	-
3. Thuế và các khoản khác phải thu Nhà nước	153		1,653,151,446	1,553,963,979
4. Giao dịch mua bán lại trái phiếu Chính phủ	154		-	-
5. Tài sản ngắn hạn khác	155	5.4	8,146,401,609	6,349,893,908

DN - BẢNG CÂN ĐỐI KẾ TOÁN

Chỉ tiêu	Mã chỉ tiêu	Thuyết minh	Số cuối kỳ 30/06/2015	Số đầu năm 01/01/2015
B - TÀI SẢN DÀI HẠN	200		34,443,777,665	16,876,202,012
I. Các khoản phải thu dài hạn	210		-	-
1. Phải thu dài hạn của khách hàng	211		-	-
2. Vốn kinh doanh ở các đơn vị trực thuộc	212		-	-
3. Phải thu dài hạn nội bộ	213		-	-
4. Phải thu về cho vay dài hạn	214		-	-
5. Phải thu dài hạn khác	215		-	-
6. Dự phòng phải thu dài hạn khó đòi	219		-	-
II. Tài sản cố định	220		28,504,623,064	11,289,265,648
1. Tài sản cố định hữu hình	221	5.5	28,424,072,656	11,155,974,770
<i>Nguyên giá</i>	222		61,298,465,745	42,421,496,067
<i>Giá trị hao mòn lũy kế</i>	223		(32,874,393,089)	(31,265,521,297)
2. Tài sản cố định thuê tài chính	224		-	-
<i>Nguyên giá</i>	225		-	-
<i>Giá trị hao mòn lũy kế</i>	226		-	-
3. Tài sản cố định vô hình	227	5.6	80,550,408	133,290,878
<i>Nguyên giá</i>	228		315,932,576	315,932,576
<i>Giá trị hao mòn lũy kế</i>	229		(235,382,168)	(182,641,698)
4. Chi phí xây dựng cơ bản dở dang	230		-	-
III. Bất động sản đầu tư	240		-	-
<i>Nguyên giá</i>	241		-	-
<i>Giá trị hao mòn lũy kế</i>	242		-	-
IV. Các khoản đầu tư tài chính dài hạn	250		3,474,390,400	3,474,390,400
1. Đầu tư vào công ty con	251		-	-
2. Đầu tư vào công ty liên kết, liên doanh	252		-	-
3. Đầu tư khác vào công cụ vốn	253	5.7	3,864,430,862	3,864,430,862
4. Dự phòng giảm giá đầu tư tài chính dài hạn	254		(390,040,462)	(390,040,462)
5. Đầu tư nắm giữ đến ngày đáo hạn	255		-	-
V. Tài sản dài hạn khác	260		2,464,764,201	2,112,545,964
1. Chi phí trả trước dài hạn	261		1,747,939,801	1,395,721,564
2. Tài sản thuế thu nhập hoãn lại	262		-	-
3. Tài sản dài hạn khác	268		716,824,400	716,824,400
VI. Lợi thế thương mại	269		-	-
TỔNG CỘNG TÀI SẢN	270		151,600,321,196	101,697,970,824

DN - BẢNG CÂN ĐỐI KẾ TOÁN

Chỉ tiêu	Mã chỉ tiêu	Thuyết minh	Số cuối kỳ 30/06/2015	Số đầu năm 01/01/2015
A - NỢ PHẢI TRẢ	300		118,274,974,577	59,817,084,390
I. Nợ ngắn hạn	310		75,615,952,220	41,385,173,119
1. Vay và nợ thuê tài chính ngắn hạn	311	5.8	5,871,644,300	300,000,000
2. Phải trả người bán ngắn hạn	312		9,537,088,524	7,397,265,267
3. Người mua trả tiền trước	313	5.9	46,766,077,954	26,231,698,818
4. Thuế và các khoản phải nộp Nhà nước	314	5.10	252,933,598	-
5. Phải trả người lao động	315			45,206,350
6. Chi phí phải trả ngắn hạn	316		7,169,500,318	1,985,295,668
7. Phải trả nội bộ ngắn hạn	317		605,696,664	-
8. Phải trả theo tiến độ kế hoạch hợp đồng xây dựng	318		-	-
9. Doanh thu chưa thực hiện ngắn hạn	319		-	-
10. Các khoản phải trả, phải nộp ngắn hạn khác	320	5.11	5,270,849,816	4,356,670,860
11. Dự phòng phải trả ngắn hạn	321		-	-
12. Quỹ khen thưởng phúc lợi	322		142,161,046	1,069,036,156
13. Quỹ bình ổn giá	323		-	-
14. Giao dịch mua bán lại trái phiếu Chính phủ	324		-	-
II. Nợ dài hạn	330		42,659,022,357	18,431,911,271
1. Phải trả dài hạn người bán dài hạn	331		-	-
2. Chi phí phải trả dài hạn	332		-	-
3. Phải trả nội bộ về vốn kinh doanh	333		-	-
4. Phải trả dài hạn nội bộ	334		-	-
5. Doanh thu chưa thực hiện dài hạn	335	5.13	28,903,928,453	14,452,308,481
6. Phải trả dài hạn khác	336		786,630,666	853,116,066
7. Vay và nợ thuê tài chính dài hạn	337		12,968,463,238	3,126,486,724
8. Trái phiếu chuyển đổi	338		-	-
9. Thuế thu nhập hoãn lại phải trả	339		-	-
10. Dự phòng phải trả dài hạn	340		-	-
11. Quỹ phát triển khoa học và công nghệ	341		-	-
B - NGUỒN VỐN CHỦ SỞ HỮU	400		33,325,346,619	41,880,886,434
I. Vốn chủ sở hữu	410	5.14	33,325,346,619	41,880,886,434
1. Vốn góp của chủ sở hữu	411		30,545,000,000	30,545,000,000
2. Thặng dư vốn cổ phần	412		-	-
3. Quyền chọn chuyển đổi trái phiếu	413		-	-
4. Vốn khác của chủ sở hữu	414		-	-
4. Cổ phiếu quỹ	415		-	-
5. Chênh lệch đánh giá lại tài sản	416		-	-
6. Chênh lệch tỷ giá hối đoái	417		-	-
7. Quỹ đầu tư phát triển	418		5,733,056,477	5,733,056,477
8. Quỹ hỗ trợ sắp xếp doanh nghiệp	419		1,281,549,849	1,281,549,849
9. Quỹ khác thuộc vốn chủ sở hữu	420		-	-
10. Lợi nhuận sau thuế chưa phân phối	421		(4,234,259,707)	4,321,280,108
- LNST chưa phân phối lũy kế đến cuối kỳ trước	421a		4,321,280,108	4,321,280,108
- LNST chưa phân phối kỳ này	421b		(8,555,539,815)	-
11. Nguồn vốn đầu tư xây dựng cơ bản	422		-	-

DN - BẢNG CÂN ĐỐI KẾ TOÁN

Chỉ tiêu	Mã chỉ tiêu	Thuyết minh	Số cuối kỳ 30/06/2015	Số đầu năm 01/01/2015
1. Nguồn kinh phí và quỹ khác	430			
2. Nguồn kinh phí	431			
3. Nguồn kinh phí đã hình thành tài sản cố định	432		-	-
4. LỢI ÍCH CÓ ĐỒNG THIỂU SỞ	439		-	-
5. TỔNG CỘNG NGUỒN VỐN	440		151,600,321,196	101,697,970,824



TP. Hồ Chí Minh, ngày 30 tháng 06 năm 2015

[Handwritten signature]

Kế toán trưởng


Tổng Giám đốc
Nguyễn Việt Hùng

Mẫu số: B 02a-DN

DN - BÁO CÁO KẾT QUẢ KINH DOANH - Quý 2

Đơn vị tính: VND

CHỈ TIÊU	Mã chỉ tiêu	Thuyết minh	Quý này năm nay	Quý này năm trước	Số lũy kế từ đầu năm đến cuối quý này (Năm nay)	Số lũy kế từ đầu năm đến cuối quý này (Năm trước)
1. Doanh thu bán hàng và cung cấp dịch vụ	01	6.1	159,198,212,912	150,928,716,999	276,575,661,778	279,723,819,516
2. Các khoản giảm trừ doanh thu	02		206,340,450	121,543,019	508,520,112	291,737,694
3. Doanh thu thuần về bán hàng và cung cấp dịch vụ	10		158,991,872,462	150,807,173,980	276,067,141,666	279,432,081,822
4. Giá vốn hàng bán	11	6.2	153,843,078,320	145,493,015,297	268,794,041,658	270,439,538,985
5. Lợi nhuận gộp về bán hàng và cung cấp dịch vụ	20		5,148,794,142	5,314,158,683	7,273,100,008	8,992,542,837
6. Doanh thu hoạt động tài chính	21	6.3	55,981,105	20,536,162	234,020,427	141,402,881
7. Chi phí tài chính	22	6.4	441,150,067	46,105,147	602,525,387	59,709,667
Trong đó: chi phí lãi vay	23		441,150,067	29,413,183	593,525,387	42,763,183
8. Chi phí bán hàng	24		433,488,059	258,710,060	831,123,069	697,877,787
9. Chi phí quản lý doanh nghiệp	25	6.5	7,001,812,062	7,187,079,450	15,260,572,132	13,789,199,456
10. Lợi nhuận thuần từ hoạt động kinh doanh	30		(2,671,674,941)	(2,157,199,812)	(9,187,100,153)	(5,412,841,192)
11. Thu nhập khác	31	6.6	284,613,205	538,460,454	639,560,338	1,157,426,177
12. Chi phí khác	32	6.7		3,000,000	8,000,000	3,400,000
13. Lợi nhuận khác	40		284,613,205	535,460,454	631,560,338	1,154,026,177
14. Tổng lợi nhuận kế toán trước thuế	50		(2,387,061,736)	(1,621,739,358)	(8,555,539,815)	(4,258,815,015)
15. Chi phí thuế thu nhập doanh nghiệp hiện hành	51	6.8	-	-	-	-
16. Chi phí thuế thu nhập doanh nghiệp hoãn lại	52		-	-	-	-
17. Lợi nhuận sau thuế thu nhập doanh nghiệp	60		(2,387,061,736)	(1,621,739,358)	(8,555,539,815)	(4,258,815,015)
18. Lãi cơ bản trên cổ phiếu	70		-	-	-	-
19. Lãi suy giảm trên cổ phiếu	71	6.9	(781)	(531)	(2,801)	(1,394)



Lê Thị Hoàng Hà
 Kế toán trưởng

TP. Hồ Chí Minh, ngày 30 tháng 06 năm 2015



Nguyễn Việt Hùng
 Tổng Giám đốc

DN- BÁO CÁO LƯU CHUYỂN TIỀN TỆ - PPGT- Quý 2

Đơn vị tính: VND


CHỈ TIÊU	Mã chỉ tiêu	Thuyết minh	Lũy kế từ đầu năm đến cuối quý này (năm nay)	Lũy kế từ đầu năm đến cuối quý này (năm trước)
I. Lưu chuyển tiền từ hoạt động kinh doanh				
1. Lợi nhuận trước thuế	01		(8,555,539,815)	(4,258,815,015)
2. Điều chỉnh cho các khoản:				
- Khấu hao tài sản cố định	02		1,634,567,545	1,397,303,859
- Các khoản dự phòng	03			
- Lãi, lỗ chênh lệch tỷ giá hối đoái chưa thực hiện	04		(1,402,342)	(1,203,901)
- Lãi, lỗ từ hoạt động đầu tư	05		(232,611,185)	(138,894,045)
- Chi phí lãi vay	06		593,525,387	42,763,183
3. Lợi nhuận từ hoạt động kinh doanh trước thay đổi vốn lưu động	08		(6,561,460,410)	(2,958,845,919)
- Tăng, giảm các khoản phải thu	09		(35,914,613,989)	(21,267,705,482)
- Tăng, giảm hàng tồn kho	10		(2,669,108,794)	(5,075,331,193)
- Tăng, giảm các khoản phải trả (không kể lãi vay phải trả, thuế thu nhập doanh nghiệp phải nộp)	11		43,044,269,373	25,427,106,392
- Tăng, giảm chi phí trả trước	12		(332,765,407)	758,689,412
- Tiền lãi vay đã trả	13		(593,525,387)	(42,763,183)
- Thuế thu nhập doanh nghiệp đã nộp	14		0	0
- Tiền thu khác từ hoạt động kinh doanh	15		772,503,638	1,366,987,077
- Tiền chi khác cho hoạt động kinh doanh	16		(390,203,587)	(546,163,300)
Lưu chuyển tiền thuần từ hoạt động kinh doanh	20		(2,644,904,563)	(2,338,026,196)
II. Lưu chuyển tiền từ hoạt động đầu tư				
1. Tiền chi để mua sắm, xây dựng tài sản cố định và các tài sản dài hạn khác	21		(17,717,010,879)	(52,454,000)
2. Tiền thu từ thanh lý, nhượng bán tài sản cố định và các tài sản dài hạn khác	22		0	
3. Tiền chi cho vay, mua các công cụ nợ của đơn vị khác	23			
4. Tiền thu hồi cho vay, bán lại các công cụ nợ của đơn vị khác	24			
5. Tiền chi đầu tư, góp vốn vào đơn vị khác	25			
6. Tiền thu hồi đầu tư, góp vốn vào đơn vị khác	26			
7. Tiền thu lãi cho vay, cổ tức và lợi nhuận được chia	27		232,611,185	138,894,045
Lưu chuyển tiền thuần từ hoạt động đầu tư	30		(17,484,399,694)	86,440,045

DN- BÁO CÁO LƯU CHUYỂN TIỀN TỆ - PPGT- Quý 2

CHỈ TIÊU	Mã chỉ tiêu	Thuyết minh	Lũy kế từ đầu năm đến cuối quý này (năm nay)	Lũy kế từ đầu năm đến cuối quý này (năm nay)
III. Lưu chuyển tiền từ hoạt động tài chính				
1. Tiền thu từ phát hành cổ phiếu, nhận góp vốn của chủ sở hữu	31			
2. Tiền chi trả góp vốn cho các chủ sở hữu, mua lại cổ phiếu của doanh nghiệp đã phát hành	32			
3. Tiền vay ngắn hạn, dài hạn nhận được	33		28,546,697,982	8,825,115,008
4. Tiền chi trả nợ gốc vay	34		(13,133,077,168)	(8,970,115,008)
5. Tiền chi trả nợ thuê tài chính	35			
6. Cổ tức, lợi nhuận đã trả cho chủ sở hữu	36		(1,527,250,000)	(3,054,500,000)
Lưu chuyển tiền thuần từ hoạt động tài chính	40		13,886,370,814	(3,199,500,000)
Lưu chuyển tiền thuần trong kỳ (50 = 20+30+40)	50		(6,242,933,443)	(5,451,086,151)
Tiền và tương đương tiền đầu kỳ	60		16,102,533,151	17,338,583,690
Ảnh hưởng của thay đổi tỷ giá hối đoái quy đổi ngoại tệ	61		1,402,342	1,203,901
Tiền và tương đương tiền cuối kỳ (70=50+60+61)	70		9,861,002,050	11,888,701,440

0

TP. Hồ Chí Minh, ngày 30 tháng 06 năm 2015



Kế toán trưởng

 Tổng Giám đốc
Nguyễn Việt Hùng

THUYẾT MINH BÁO CÁO TÀI CHÍNH CHỌN LỌC

Quý 2 NĂM 2015

1. Đặc điểm hoạt động của doanh nghiệp

1.1. Hình thức sở hữu vốn

Công ty Cổ phần Fiditour (dưới đây gọi tắt là Công ty) được thành lập theo Quyết định số 4966/QĐ-UB ngày 07 tháng 10 năm 2004 của Chủ tịch Ủy ban nhân dân thành phố Hồ Chí Minh và Giấy chứng nhận đăng ký kinh doanh số 4103003065 ngày 24 tháng 01 năm 2005, và các Giấy chứng nhận thay đổi sau đó với lần gần đây nhất vào ngày 01 tháng 06 năm 2012 của Sở Kế hoạch và Đầu tư thành phố Hồ Chí Minh

Trụ sở chính Công ty đặt tại 127-129-129A Nguyễn Huệ, Phường Bến Nghé, Quận 1, Thành phố Hồ Chí Minh.

Vốn điều lệ theo Giấy chứng nhận đăng ký kinh doanh là 30.545.000.000 đồng.

1.2. Ngành nghề kinh doanh

Theo giấy chứng nhận đăng ký kinh doanh, ngành nghề kinh doanh chính của Công ty: dịch vụ du lịch lữ hành nội địa và quốc tế. Môi giới vận tải. Kinh doanh vận chuyển khách theo hợp đồng bằng ô tô. Đại lý đối ngoại tệ. Kinh doanh lưu trú du lịch: khách sạn. Kinh doanh nhà hàng. Karaoke. Mua bán rượu, thuốc lá điều sản xuất trong nước. Đại lý bán vé máy bay, tàu hỏa, tàu thủy. Cho thuê văn phòng, nhà ở, nhà làm việc. Dịch vụ quảng cáo. Dịch vụ môi giới bất động sản. Kinh doanh vũ trường và massage. Thiết kế tạo mẫu. Kinh doanh nhà ở. Quản lý dự án công trình công nghiệp, dân dụng. Dịch vụ tư vấn bất động sản (trừ dịch vụ mang tính pháp lý). Tư vấn du học. Đào tạo dạy nghề. Đại lý bảo hiểm. đại lý vận chuyển hàng hóa. Mua bán mỹ phẩm. Dịch vụ chăm sóc da (trừ các hoạt động dịch vụ gây chảy máu, xông hơi, xoa bóp).

2. Năm tài chính, đơn vị tiền tệ sử dụng trong kế toán

2.1. Năm tài chính

Năm tài chính của Công ty từ 01/01 đến 31/12

2.2. Đơn vị tiền tệ sử dụng trong kế toán

Đơn vị tiền tệ sử dụng trong ghi chép kế toán là Đồng Việt Nam.

3. Chuẩn mực và chế độ kế toán áp dụng

3.1. Chế độ kế toán áp dụng

Công ty áp dụng Chuẩn mực và Chế độ kế toán Việt Nam.

3.2. Hình thức kế toán áp dụng

Công ty áp dụng hình thức kế toán là Nhật ký chung.

3.3. Tuyên bố về việc tuân thủ Chuẩn mực kế toán và Chế độ kế toán

Công ty tuân thủ Chuẩn mực và Chế độ kế toán Việt Nam để soạn thảo và trình bày các báo cáo tài chính cho năm tài chính kết thúc vào ngày 31 tháng 12 năm 2015

4. Các chính sách kế toán áp dụng

4.1. Nguyên tắc ghi nhận tiền và các khoản tương đương tiền

Tiền bao gồm tiền tại quỹ, tiền đang chuyển và các khoản ký gởi không kỳ hạn. Tương đương tiền là các khoản đầu tư ngắn hạn không quá 03 tháng, có khả năng chuyển đổi dễ dàng thành một lượng tiền xác định và không có nhiều rủi ro trong chuyển đổi thành tiền.

4.2. Các giao dịch bằng ngoại tệ

THUYẾT MINH BÁO CÁO TÀI CHÍNH CHỌN LỌC

Quý 2 NĂM 2015

Các nghiệp vụ phát sinh bằng ngoại tệ được hạch toán theo tỷ giá hối đoái vào ngày phát sinh nghiệp vụ. Các khoản mục tiền và công nợ có gốc ngoại tệ được chuyển đổi sang đồng tiền hạch toán theo tỷ giá hối đoái vào ngày lập bảng cân đối kế toán. Tất cả các khoản chênh lệch tỷ giá phát sinh trong quá trình thanh toán hoặc chuyển đổi vào cuối năm tài chính được ghi nhận trong báo cáo kết quả hoạt động kinh doanh trong kỳ

4.3. Chính sách kế toán đối với hàng tồn kho

- Nguyên tắc đánh giá hàng tồn kho

Hàng tồn kho được hạch toán theo giá gốc. Trường hợp giá trị thuần có thể thực hiện được thấp hơn giá gốc thì hạch toán theo giá trị thuần có thể thực hiện được

Giá gốc hàng tồn kho bao gồm: Chi phí mua, chi phí chế biến và các chi phí liên quan trực tiếp khác phát sinh để có được hàng tồn kho ở địa điểm và trạng thái hiện tại.

Chi phí mua của hàng tồn kho bao gồm: giá mua, các loại thuế không được hoàn lại, chi phí vận chuyển, bốc xếp, bảo quản trong quá trình mua hàng và các chi phí khác có liên quan trực tiếp đến việc mua hàng tồn kho. Các khoản chiết khấu thương mại và giảm giá hàng mua do hàng mua không đúng qui cách, phẩm chất được trừ (-) khỏi chi phí mua.

- Phương pháp xác định giá trị hàng tồn kho cuối năm tài chính

Giá trị hàng tồn kho được xác định theo phương pháp bình quân gia quyền

- Phương pháp hạch toán hàng tồn kho

Hàng tồn kho được hạch toán theo phương pháp kê khai thường xuyên

4.4. Nguyên tắc ghi nhận các khoản phải thu thương mại và phải thu khác

- Nguyên tắc ghi nhận

Các khoản phải thu thương mại và phải thu khác thể hiện giá trị có thể thực hiện được theo dự kiến

- Nguyên tắc dự phòng phải thu khó đòi

Dự phòng phải thu khó đòi được lập cho các khoản nợ phải thu quá hạn thanh toán hoặc các khoản nợ có bằng chứng chắc chắn là không thu được

4.5. Nguyên tắc ghi nhận nguyên giá và khấu hao tài sản cố định

4.5.1 Nguyên tắc ghi nhận nguyên giá tài sản cố định hữu hình

Tài sản cố định hữu hình được xác định giá trị ban đầu theo nguyên giá. Nguyên giá là toàn bộ các chi phí mà doanh nghiệp phải bỏ ra để có được tài sản cố định hữu hình tính đến thời điểm đưa tài sản đó vào trạng thái sẵn sàng sử dụng.

4.5.2 Nguyên tắc ghi nhận nguyên giá tài sản cố định vô hình

Tài sản cố định vô hình được xác định giá trị ban đầu theo nguyên giá. Nguyên giá là toàn bộ các chi phí mà doanh nghiệp phải bỏ ra để có được tài sản cố định vô hình tính đến thời điểm đưa tài sản đó vào trạng thái sẵn sàng sử dụng theo dự tính.

4.5.3 Phương pháp khấu hao

Nguyên giá tài sản cố định được khấu hao theo phương pháp đường thẳng trong suốt thời gian hữu dụng dự tính của tài sản.

Thời gian khấu hao ước tính cho một số nhóm tài sản như sau:

- Nhà cửa, vật kiến trúc	5 - 25 năm
- Máy móc thiết bị	4 - 12 năm
- Phương tiện vận tải truyền dẫn	5 - 12 năm

THUYẾT MINH BÁO CÁO TÀI CHÍNH CHỌN LỌC

Quý 2 NĂM 2015

- Thiết bị, dụng cụ quản lý 4 - 12 năm
- Tài sản cố định vô hình 2 - 4 năm

4.6. Nguyên tắc ghi nhận các khoản đầu tư tài chính

- Các khoản đầu tư tài chính ngắn hạn, dài hạn được ghi nhận theo giá gốc.
- Phương pháp lập dự phòng giảm giá đầu tư chứng khoán ngắn hạn, dài hạn.

Cuối năm tài chính, khi giá trị thuần có thể thực hiện được của chứng khoán đầu tư nhỏ hơn giá gốc thì phải lập dự phòng giảm giá đầu tư chứng khoán. Số dự phòng giảm giá đầu tư chứng khoán được lập là số chênh lệch giữa giá gốc của chứng khoán đầu tư lớn hơn giá trị thuần có thể thực hiện được của chúng.

4.7. Ghi nhận chi phí phải trả và dự phòng phải trả

- Chi phí phải trả được ghi nhận căn cứ vào các thông tin có được vào thời điểm cuối năm và các ước tính dựa vào thống kê kinh nghiệm.

Theo Luật Bảo hiểm Xã hội, Công ty và các nhân viên phải đóng góp vào quỹ Bảo hiểm thất nghiệp do Bảo hiểm Xã hội Việt Nam quản lý. Mức đóng góp mỗi bên được tính bằng 1% của mức thấp hơn giữa lương cơ bản của nhân viên hoặc 20 lần mức lương tối thiểu chung được Chính phủ quy định trong từng thời kỳ.

4.8. Nguồn vốn chủ sở hữu

- Vốn đầu tư của chủ sở hữu được ghi nhận theo số vốn thực góp của chủ sở hữu.
- Ghi nhận cổ tức

Cổ tức được ghi nhận là một khoản phải trả vào ngày công bố cổ tức.

4.9. Nguyên tắc ghi nhận doanh thu

- Doanh thu bán hàng được xác định theo giá trị hợp lý của các khoản đã thu hoặc sẽ thu được. Trong hầu hết các trường hợp doanh thu được ghi nhận khi chuyển giao cho người mua phần lớn rủi ro và lợi ích kinh tế gắn liền với quyền sở hữu hàng hóa.

Doanh thu về cung cấp dịch vụ được ghi nhận khi kết quả của giao dịch đó được xác định một cách đáng tin cậy. Trường hợp giao dịch về cung cấp dịch vụ liên quan đến nhiều kỳ thì doanh thu được ghi nhận trong kỳ treo kết quả phần công việc hoàn thành vào ngày lập bảng cân đối kế toán của kỳ đó.

4.10. Thuế thu nhập doanh nghiệp

- Nguyên tắc và phương pháp ghi nhận chi phí thuế thu nhập doanh nghiệp (TNDN) hiện hành: Chi phí thuế TNDN hiện hành được xác định trên cơ sở thu nhập tính thuế và thuế suất thuế TNDN.

Nguyên tắc và Phương pháp ghi nhận chi phí thuế (TNDN) hoãn lại: chi phí thuế TNDN hoãn lại được xác định trên cơ sở số chênh lệch tạm thời được khấu trừ, số chênh lệch tạm thời chịu thuế và thuế suất thuế TNDN dự tính sẽ áp dụng cho năm tài sản được thu hồi hay nợ phải trả được thanh toán, dựa trên các Mức thuế suất (và các Luật thuế) có hiệu lực tại ngày kết thúc năm tài chính.

- Theo Giấy chứng nhận đăng ký kinh doanh số 4103003065 do Sở Kế hoạch và Đầu tư thành phố Hồ Chí Minh cấp ngày 24 tháng 01 năm 2005 thì Công ty có nghĩa vụ nộp thuế thu nhập doanh nghiệp với thuế suất 22% trên thu nhập chịu thuế. Công ty được miễn thuế thu nhập doanh nghiệp trong 2 năm kể từ năm bắt đầu kinh doanh có lãi (năm 2005 đến năm 2006) và được giảm 50% trong 3 năm tiếp theo (năm 2007 đến năm 2009).

Các báo cáo thuế của Công ty sẽ chịu sự kiểm tra của cơ quan thuế. do việc áp dụng Luật và các qui định về thuế đối với nhiều loại giao dịch khác nhau có thể được giải thích theo nhiều cách khác nhau, dẫn đến số thuế được trình bày trên báo cáo tài chính có thể bị thay đổi theo quyết định cuối cùng của cơ quan thuế.

THUYẾT MINH BÁO CÁO TÀI CHÍNH CHỌN LỌC

Quý 2 NĂM 2015

5. Thông tin bổ sung cho các khoản mục trình bày trên bảng cân đối kế toán**5.1. Tiền và các khoản tương đương tiền**

	<u>Số cuối kỳ</u>	<u>Số đầu năm</u>
Tiền mặt	2,937,626,078	2,243,169,311
Tiền gửi ngân hàng	6,623,375,972	13,559,363,840
Các khoản tương đương tiền	300,000,000	300,000,000
Cộng	<u>9,861,002,050</u>	<u>16,102,533,151</u>
	-	-

5.2. Các khoản phải thu ngắn hạn

	<u>Số cuối kỳ</u>	<u>Số đầu năm</u>
Phải thu khách hàng	45,782,024,088	24,518,002,948
Trả trước cho người bán	16,631,710,983	14,754,255,696
Các khoản phải thu khác	12,645,050,765	1,772,491,817
Cộng các khoản phải thu ngắn hạn	75,058,785,836	41,044,750,461
Dự phòng phải thu khó đòi	0	0
Giá trị thuần của các khoản phải thu	<u>75,058,785,836</u>	<u>41,044,750,461</u>
	-	-

Các khoản phải thu khách hàng được chi tiết như sau:

	<u>Số cuối kỳ</u>	<u>Số đầu năm</u>
Khách hàng mua vé máy bay	34,538,408,602	17,148,716,833
Khách hàng mua tour	1,801,345,480	6,434,978,873
Các khách hàng khác	9,442,270,006	934,307,242
Cộng	<u>45,782,024,088</u>	<u>24,518,002,948</u>
	-	-

5.3. Hàng tồn kho

	<u>Số cuối kỳ</u>	<u>Số đầu năm</u>
Nguyên liệu, vật liệu	983,442	1,485,497
Công cụ, dụng cụ	415,961,127	415,961,127
Chi phí sản xuất, kinh doanh dở dang	20,198,489,652	17,506,248,440
Hàng hóa	43,913,187	69,543,550
Cộng giá gốc hàng tồn kho	20,659,347,408	17,993,238,614
Dự phòng giảm giá hàng tồn kho	-	-
Giá trị thuần có thể thực hiện	<u>20,659,347,408</u>	<u>17,993,238,614</u>

5.4. Tài sản ngắn hạn khác

	-	3,000,000
	<u>Số cuối kỳ</u>	<u>Số đầu năm</u>
Tạm ứng	8,146,401,609	6,349,893,908
Các khoản ký quỹ, ký cược ngắn hạn		0
Cộng	<u>8,146,401,609</u>	<u>6,349,893,908</u>

5.5. Tăng, giảm tài sản cố định

ĐVT: ngàn đồng

Khoản mục	Nhà cửa, vật kiến trúc	Máy móc và thiết bị	Phương tiện vận tải, truyền dẫn	Thiết bị, dụng cụ quản lý	Cộng
Nguyên giá					
Số đầu năm	29,705,558	4,497,688	5,712,563	2,505,686	42,421,495
Mua sắm mới	8,890,670		4,141,415	112,800	13,144,885
Chuyển đổi tài khoản tài sản					
Xóa sổ tài sản					
Đầu tư xây dựng cơ bản hoàn thành					
Thanh lý, nhượng bán					
Số cuối kỳ	<u>38,596,228</u>	<u>4,497,688</u>	<u>9,853,978</u>	<u>2,618,486</u>	<u>55,566,380</u>
Trong đó:					
Giá trị hao mòn					
Số đầu năm	24,859,245	3,550,013	1,051,810	1,804,453	31,265,521
Khấu hao trong kỳ	1,134,069	16,548	385,470	111,971	1,648,058
Xóa sổ tài sản					
Thanh lý, nhượng bán					
Số cuối kỳ	<u>25,993,314</u>	<u>3,566,561</u>	<u>1,437,280</u>	<u>1,916,424</u>	<u>32,913,579</u>
Giá trị còn lại					
Số đầu năm	4,846,313	947,675	4,660,753	701,233	11,155,974
Số cuối kỳ	<u>12,602,914</u>	<u>931,127</u>	<u>8,416,698</u>	<u>702,062</u>	<u>22,652,801</u>

5.6. Tăng, giảm tài sản cố định vô hình

ĐVT: ngàn đồng

Khoản mục	Số dư đầu năm	Tăng trong năm	Giảm trong năm	Số dư cuối năm
Nguyên giá	315,933			315,933
Khấu hao lũy kế	196,196		0	196,196
Giá trị còn lại	<u>119,737</u>	-	-	<u>119,737</u>

5.7. Đầu tư dài hạn khác

Đầu tư cổ phiếu của các đơn vị sau

	<u>Số cuối kỳ</u>	<u>Số đầu năm</u>
Công ty Cổ phần du lịch Bình Châu	3,068,780,000	3,068,780,000
Công ty Cổ phần Sài Gòn Sông Cầu	200,000,000	200,000,000
Công ty Cổ phần du lịch và thương mại DIC	400,000,000	400,000,000
Công ty CP Cao su Đà Nẵng	679,975	679,975
Công ty CP Đại lý Liên hiệp Vận chuyển	97,469,462	97,469,462
Công ty CP Nam Việt	20,933,400	20,933,400
Ngân hàng TMCP Sài Gòn Thương Tín	106,568,025	106,568,025
Cộng giá gốc các khoản đầu tư dài hạn	3,894,430,862	3,894,430,862
Dự phòng giảm giá đầu tư dài hạn	0	(390,040,462)
Giá trị thuần của đầu tư tài chính dài hạn	3,894,430,862	3,894,430,862

5.8. Vay ngắn hạn

- Là khoản vay ngắn hạn của Viện kiểm sát Nhân dân Quận 1 với lãi suất cho vay là 10%/năm và không được đảm bảo

5.9. Người mua trả tiền trước

	<u>Số cuối kỳ</u>	<u>Số đầu năm</u>
Khách hàng ứng trước tiền mua vé máy bay	106,322,500	16,166,606,014
Khách hàng ứng trước tiền mua tour	28,577,339,232	3,481,680,766
Khách hàng khác	18,082,416,222	6,583,412,038
Cộng	46,766,077,954	26,231,698,818
	-	-

5.10. Thuế và các khoản phải nộp Nhà nước

	<u>Số cuối kỳ</u>	<u>Số đầu năm</u>
Thuế giá trị gia tăng	252,933,598	-
Thuế tiêu thụ đặc biệt	-	-
Thuế thu nhập doanh nghiệp	-	-
Thuế thu nhập cá nhân	-	-
Thuế khác	-	-
	252,933,598	-
	-	-

5.11. Các khoản phải trả, phải nộp ngắn hạn khác

	<u>Số cuối kỳ</u>	<u>Số đầu năm</u>
KPCĐ, BHXH, BHYT, BHTN	887,362,385	744,236,084
Phải trả về cổ phần hoá	-	-
Cổ tức phải trả	-	1,527,250,000
Các khoản phải trả, phải nộp khác	4,383,487,431	2,085,184,776
Cộng	5,270,849,816	4,356,670,860

5.12. Quỹ khen thưởng, phúc lợi

-

Số dư đầu năm
Trích lập trong năm
Sử dụng trong năm
Số dư cuối quý

Số cuối kỳ	Số đầu năm
1,069,066,156	1,069,066,156
926,905,110	
<u>142,161,046</u>	<u>1,069,066,156</u>
-	30,000

5.13. Doanh thu chưa thực hiện

Doanh thu chưa thực hiện lữ hành
Khác

Số cuối kỳ	Số đầu năm
21,690,843,280	14,396,517,832
7,213,085,173	55,790,649
<u>28,903,928,453</u>	<u>14,452,308,481</u>
-	-

Chủ yếu là doanh thu các tour du lịch đã hoàn thành và đã xuất hóa đơn cho khách hàng. Tuy nhiên, do chưa tập hợp đủ chi phí để ghi nhận giá vốn, do đó chưa thể ghi nhận trong kỳ

5.14. Vốn chủ sở hữu

5.14.1. Chi tiết vốn đầu tư chủ sở hữu

Vốn góp của Nhà nước
Vốn góp của các đối tượng khác
Cộng

Số cuối kỳ	Số đầu năm
6,000,000,000	6,000,000,000
24,545,000,000	24,545,000,000
<u>30,545,000,000</u>	<u>30,545,000,000</u>

5.14.2. Phân phối lợi nhuận

Tại thời điểm đầu năm
Lợi nhuận sau thuế trong kỳ
Trích lập quỹ đầu tư phát triển
Trích lập quỹ dự phòng tài chính
Trích lập quỹ khen thưởng phúc lợi
Chia cổ tức
Khác
Tổng cộng

Số cuối kỳ	Số đầu năm
4,321,280,108	8,151,196,216
- 8,555,539,815	24,583,891
-	-
-	-
-	(800,000,000)
-	(3,054,500,000)
-	-
<u>- 4,234,259,707</u>	<u>4,321,280,107</u>
-	-

5.14.3. Cổ phần

Số lượng cổ phần phổ thông đăng ký phát hành
Số lượng cổ phần đã bán
Số lượng cổ phần phổ thông đang lưu hành

Số cuối kỳ	Số đầu năm
3,054,500	3,054,500
3,054,500	3,054,500
3,054,500	3,054,500

6. Thông tin bổ sung cho các khoản mục trình bày trong báo cáo kết quả kinh doanh

6.1. Doanh thu bán hàng và cung cấp dịch vụ

- Doanh thu cung cấp dịch vụ khách sạn
- Doanh thu cung cấp dịch vụ ăn uống
- Doanh thu cung cấp dịch vụ hướng dẫn du lịch
- Doanh thu cung cấp dịch vụ vận chuyển
- Doanh thu cung cấp dịch vụ khác

Quý 2/2015	Quý 2/2014
6,113,269,213	6,740,285,381
106,679,118,958	100,231,397,368
143,598,448,604	9,392,807,739
20,184,825,003	163,651,066,722

- Hàng bán bị trả lại	485,362,419	(262,462,309)
- Thuế tiêu thụ đặc biệt	23,157,693	(29,275,385)
Doanh thu thuần	277,084,181,890	279,723,819,516

6.2. Giá vốn hàng bán

	<u>Quý 2/2015</u>	<u>Quý 2/2014</u>
Giá vốn của dịch vụ khách sạn	4,729,866,937	4,882,791,725
Giá vốn của dịch vụ ăn uống		
Giá vốn của dịch vụ hướng dẫn du lịch	104,353,635,187	96,084,400,472
Giá vốn của dịch vụ vận chuyển	140,526,821,414	9,212,710,443
Giá vốn của dịch vụ khác	17,166,135,655	157,453,489,125
Giá vốn kinh doanh chi phí chung	2,017,582,465	2,806,147,220
Cộng	268,794,041,658	270,439,538,985

6.3. Doanh thu hoạt động tài chính

	<u>Quý 2/2015</u>	<u>Quý 2/2014</u>
Lãi tiền gửi	74,992,478	38,546,457
Cổ tức, lợi nhuận được chia	157,618,707	100,647,588
Lãi do thu đổi ngoại tệ	1,402,342	1,206,901
Khác	6,900	1,304,935
Cộng	234,020,427	141,705,881
	-	303,000

6.4. Chi phí hoạt động tài chính

	<u>Quý 2/2015</u>	<u>Quý 2/2014</u>
Chi phí lãi vay	602,525,387	59,455,147
Lỗ do thu đổi ngoại tệ		254,520
Chi phí hoạt động tài chính khác		
Cộng	602,525,387	59,709,667

6.5. Chi phí quản lý doanh nghiệp

	<u>Quý 2/2015</u>	<u>Quý 2/2014</u>
Chi phí nhân công	8,635,888,730	7,855,206,734
Chi phí đồ dùng văn phòng	208,723,127	254,542,214
Chi phí khấu hao TSCĐ	1,119,730,923	698,780,349
Chi phí dịch vụ mua ngoài	217,804,826	9,447,180
Chi phí khác	5,078,424,526	4,971,222,979
Cộng	15,260,572,132	13,789,199,456

6.6. Thu nhập khác

	<u>Quý 2/2015</u>	<u>Quý 2/2014</u>
--	-------------------	-------------------

Thu tiền nhượng bán, thanh lý tài sản cố định

Thu khác

Cộng

-	-
639,560,338	1,097,069,344
<u>639,560,338</u>	<u>1,097,069,344</u>
-	60,356,833

6.7. Chi phí khác

Giá trị tài sản thanh lý nhượng bán

Chi phí khác

Cộng

	<u>Quý 2/2015</u>	<u>Quý 2/2014</u>
-	-	
8,000,000	3,400,000	
<u>8,000,000</u>	<u>3,400,000</u>	

6.8. Chi phí thuế thu nhập doanh nghiệp hiện hành

Lợi nhuận kế toán trước thuế

Cộng các khoản điều chỉnh tăng

Tổng thu nhập chịu thuế

Thuế suất thuế TNDN hiện hành

CP thuế TNDN hiện hành

	<u>Quý 2/2015</u>	<u>Quý 2/2014</u>
-	-	
- 8,555,539,815	- 4,258,815,015	
(8,555,539,815)		
22%	22%	
-	-	

6.9. Lãi cơ bản trên cổ phần


Lợi nhuận kế toán sau thuế thu nhập doanh nghiệp

Số cổ phần phổ thông lưu hành bình quân trong kỳ

Lãi cơ bản trên cổ phiếu (EPS)

	<u>Quý 2/2015</u>	<u>Quý 2/2014</u>
- 8,555,539,815	- 4,258,815,015	
3,054,500	3,054,500	
- 2,801	- 1,394	

TP. Hồ Chí Minh, ngày 30 tháng 06 năm 2015



Lê Thị Hoàng Hà
Kế toán trưởng



Nguyễn Việt Hùng
Tổng Giám đốc