

CỘNG HOÀ XÃ HỘI CHỦ NGHĨA VIỆT NAM

Độc lập - Tự do - Hạnh phúc



## CÔNG TY CỔ PHẦN THỰC PHẨM SAO TA

Địa chỉ : Km 2132 , QL 1A , F2 , TP Sóc Trăng

Tel : 079 3822201 - Fax : 079 3822122

## BÁO CÁO TÀI CHÍNH

### QUÝ I NĂM 2015



- |                                 |                   |
|---------------------------------|-------------------|
| - Bảng cân đối kế toán          | Mẫu số B 01a - DN |
| - Kết quả kinh doanh            | Mẫu số B 02a - DN |
| - Báo cáo lưu chuyển tiền tệ    | Mẫu số B 03a - DN |
| - Thuyết minh báo cáo tài chính | Mẫu số B 09 - DN  |

NƠI NHẬN BÁO CÁO :

-----  
-----



## Thông tin chung

Tên công ty	CÔNG TY CỔ PHẦN THỰC PHẨM SAO TA (FIMEX VN)
Địa chỉ	Km 2132 Quốc lộ 1A, TP. Sóc Trăng, Tỉnh Sóc Trăng
Báo cáo	Báo cáo tài chính
Niên độ	Cho kỳ kế toán kết thúc ngày 31/03/2015
Tổng Giám đốc	Hồ Quốc Lực
Kế toán trưởng	Tô Minh Chăng
Người lập	Lưu Nguyễn Trúc Dung
Ngày lập	Lập, ngày 18 tháng 04 năm 2015

## Kiểm soát số liệu

- Bảng cân đối	Số cuối quý	Số đầu năm
- Kết quả kinh doanh	Năm nay	Năm trước
- Lưu chuyển tiền tệ	Năm nay	Năm trước
- TM tiền	Số cuối quý	Số đầu năm





Sóc Trăng, ngày 18 tháng 04 năm 2015.

**BẢNG TÓM LƯỢC QUYẾT TOÁN**

Tên công ty : Công ty cổ phần thực phẩm Sao Ta (FIMEX VN)

Địa chỉ : Km 2132 – Quốc lộ 1A – phường 2 – Tp.Sóc Trăng – T.Sóc Trăng.

Điện thoại : (079) 3822201 Fax : (079) 3822122

Quyết định thành lập số : 346/QĐ.TCCB.02 do UBND tỉnh Sóc Trăng cấp ngày 09 tháng 10 năm 2002.

Giấy CN ĐKKD số 2200208753 do Sở kế hoạch &amp; đầu tư tỉnh Sóc Trăng cấp lần đầu ngày 19/12/2002; sửa đổi lần thứ 13 ngày 16/01/2015.

Vốn điều lệ : 200.000.000.000 đồng (Hai trăm tỉ đồng).

FIMEX VN báo cáo tóm lược Quý I năm 2015 như sau :

Chỉ tiêu	ĐVT	Quý I/2014	Quý I/2015	So sánh (%)
Nguyên liệu mua	Tấn	1,748.44	1,726.32	
- Tôm nguyên liệu		1,537.33	1,444.09	93.93
- Nông sản		211.11	282.23	133.69
Thành phẩm chế biến	Tấn	1,995.22	2,065.41	
- Tôm đông		1,875.49	1,870.18	99.72
- Nông sản		119.73	195.23	163.06
Tôm bán thành phẩm mua ngoài	Tấn	739.93	627.20	84.76
Sản lượng tiêu thụ	Tấn	1,894.52	2,069.17	
- Tôm đông		1,782.48	1,869.02	104.86
- Nông sản		112.04	200.15	178.64
Doanh thu tiêu thụ	USD	26,241,305.02	23,546,198.11	89.73
	VND	554,861,433,657	504,336,638,515	90.89
Nộp ngân sách	Đồng	2,768,315,038	6,857,341,799	247.71
Lợi nhuận trước thuế	Đồng	5,494,675,566	15,183,762,804	276.34
Tỷ suất lợi nhuận / doanh thu	%	0.99	3.01	304.04
Tỷ suất lợi nhuận / Vốn chủ	%	2.37	4.22	178.06
Vòng quay vốn lưu động	Vòng	0.23	0.14	60.87

CÔNG TY CỔ PHẦN THỰC PHẨM SAO TA  
TỔNG GIÁM ĐỐC

HỒ QUỐC LỰC



## BẢNG CÂN ĐỐI KẾ TOÁN

Quý I năm 2015

Tại ngày 31 tháng 03 năm 2015

Đơn vị tính: VND

Chỉ tiêu	Mã số	Thuyết minh	Số cuối quý	Số đầu năm
<b>TÀI SẢN</b>				
<b>A . TÀI SẢN NGẮN HẠN</b>	<b>100</b>		<b>782,385,939,925</b>	<b>999,101,600,801</b>
<b>I. Tiền và các khoản tương đương tiền</b>	<b>110</b>		<b>195,802,153,355</b>	<b>261,983,365,391</b>
1. Tiền	111	03	9,802,153,355	122,583,365,391
2. Các khoản tương đương tiền	112		186,000,000,000	139,400,000,000
<b>II. Các khoản đầu tư tài chính ngắn hạn</b>	<b>120</b>		<b>-</b>	<b>-</b>
1. Đầu tư chứng khoán ngắn hạn	121			
2. Dự phòng giảm giá chứng khoán đầu tư ngắn hạn (*)	129			
<b>III. Các khoản phải thu ngắn hạn</b>	<b>130</b>		<b>144,068,803,619</b>	<b>182,484,764,955</b>
1. Phải thu khách hàng	131		123,876,082,444	167,523,078,695
2. Trả trước cho người bán	132		12,895,352,524	5,950,151,085
3. Phải thu nội bộ ngắn hạn	133			
4. Phải thu theo tiến độ kế hoạch hợp đồng xây dựng	134			
5. Các khoản phải thu khác	138	04	28,696,579,722	30,410,746,246
6. Dự phòng các khoản phải thu khó đòi (*)	139		(21,399,211,071)	(21,399,211,071)
<b>IV. Hàng tồn kho</b>	<b>140</b>		<b>423,014,563,815</b>	<b>531,634,996,663</b>
1. Hàng tồn kho	141	05	423,014,563,815	531,634,996,663
2. Dự phòng giảm giá hàng tồn kho (*)	149			
<b>V. Tài sản ngắn hạn khác</b>	<b>150</b>		<b>19,500,419,136</b>	<b>22,998,473,792</b>
1. Chi phí trả trước ngắn hạn	151		2,635,941,898	4,548,008,705
2. Thuế GTGT được khấu trừ	152		10,390,268,071	10,320,316,994
3. Thuế và các khoản khác phải thu Nhà nước	154		5,550,173,367	7,064,500,600
4. Tài sản ngắn hạn khác	158	06	924,035,800	1,065,647,493



## BẢNG CÂN ĐỐI KẾ TOÁN

Quý I năm 2015

Tại ngày 31 tháng 03 năm 2015

Chỉ tiêu	Mã số	Thuyết minh	Đơn vị tính: VND	
			Số cuối quý	Số đầu năm
<b>B. TÀI SẢN DÀI HẠN</b>	<b>200</b>		<b>213,983,119,952</b>	<b>190,799,962,991</b>
<b>I. Các khoản phải thu dài hạn</b>	<b>210</b>		-	-
1. Phải thu dài hạn của khách hàng	211		-	-
2. Vốn kinh doanh ở các đơn vị trực thuộc	212		-	-
3. Phải thu nội bộ dài hạn	213		-	-
4. Phải thu dài hạn khác	218		-	-
5. Dự phòng phải thu dài hạn khó đòi (*)	219		-	-
<b>II. Tài sản cố định</b>	<b>220</b>		<b>186,409,551,707</b>	<b>170,206,873,579</b>
1. Tài sản cố định hữu hình	221	07	81,408,174,000	86,615,427,045
- Nguyên giá	222		310,421,361,770	310,212,443,806
- Giá trị hao mòn lũy kế (*)	223		(229,013,187,770)	(223,597,016,761)
2. Tài sản cố định thuê tài chính	224		-	-
- Nguyên giá	225		-	-
- Giá trị hao mòn lũy kế (*)	226		-	-
3. Tài sản cố định vô hình	227	08	9,416,817,911	10,229,013,892
- Nguyên giá	228		10,483,273,100	11,381,287,100
- Giá trị hao mòn lũy kế (*)	229		(1,066,455,189)	(1,152,273,208)
4. Chi phí xây dựng cơ bản dở dang	230	09	95,584,559,796	73,362,432,642
<b>III. Bất động sản đầu tư</b>	<b>240</b>		-	-
- Nguyên giá	241		-	-
- Giá trị hao mòn lũy kế (*)	242		-	-
<b>IV. Các khoản đầu tư tài chính dài hạn</b>	<b>250</b>		<b>10,400,000,000</b>	<b>10,400,000,000</b>
1. Đầu tư vào công ty con	251		-	-
2. Đầu tư vào công ty liên kết, liên doanh	252		-	-
3. Đầu tư dài hạn khác	258	10	10,400,000,000	10,400,000,000
4. Dự phòng giảm giá chứng khoán đầu tư dài hạn (*)	259		-	-
<b>V. Tài sản dài hạn khác</b>	<b>260</b>		<b>17,173,568,245</b>	<b>10,193,089,412</b>
1. Chi phí trả trước dài hạn	261	11	15,798,197,645	8,817,718,812
2. Tài sản thuế thu nhập hoãn lại	262		1,375,370,600	1,375,370,600
3. Tài sản dài hạn khác	268		-	-
<b>TỔNG CỘNG TÀI SẢN</b>	<b>270</b>		<b>996,369,059,877</b>	<b>1,189,901,563,792</b>



## BẢNG CÂN ĐỐI KẾ TOÁN

Quý I năm 2015

Tại ngày 31 tháng 03 năm 2015

Đơn vị tính: VND

Chỉ tiêu	Mã số	Thuyết minh	Số cuối quý	Số đầu năm
<b>NGUỒN VỐN</b>				
<b>A . NỢ PHẢI TRẢ</b>	<b>300</b>		<b>636,856,840,084</b>	<b>800,606,729,011</b>
<b>I. Nợ ngắn hạn</b>	<b>310</b>		<b>629,652,519,334</b>	<b>793,199,876,011</b>
1. Vay và nợ ngắn hạn	311	12	543,928,506,000	684,932,448,000
2. Phải trả người bán	312		53,270,525,511	62,922,513,796
3. Người mua trả tiền trước	313		165,691,530	656,065,110
4. Thuế và các khoản phải nộp Nhà nước	314	13	4,882,520,929	6,755,443,884
5. Phải trả người lao động	315		14,692,261,539	29,629,973,248
6. Chi phí phải trả	316	14	120,000,000	2,870,055,314
7. Phải trả nội bộ	317			
8. Phải trả theo tiến độ kế hoạch hợp đồng xây dựng	318			
9. Các khoản phải trả, phải nộp khác	319	15	5,183,426,772	5,359,339,581
10. Dự phòng phải trả ngắn hạn	320			
11. Quỹ khen thưởng và phúc lợi			7,409,587,053	74,037,078
<b>II. Nợ dài hạn</b>	<b>330</b>		<b>7,204,320,750</b>	<b>7,406,853,000</b>
1. Phải trả dài hạn người bán	331			
2. Phải trả dài hạn nội bộ	332			
3. Phải trả dài hạn khác	333	16	7,204,320,750	7,406,853,000
4. Vay và nợ dài hạn	334			
5. Thuế thu nhập hoãn lại phải trả	335			
6. Dự phòng trợ cấp mất việc làm	336			
7. Dự phòng phải trả dài hạn	337			
<b>B . VỐN CHỦ SỞ HỮU</b>	<b>400</b>		<b>359,512,219,793</b>	<b>389,294,834,781</b>
<b>I. Vốn chủ sở hữu</b>	<b>410</b>	<b>17</b>	<b>359,512,219,793</b>	<b>389,294,834,781</b>
1. Vốn đầu tư của chủ sở hữu	411		200,000,000,000	200,000,000,000
2. Thặng dư vốn cổ phần	412		71,343,677,202	71,343,677,202
3. Vốn khác của chủ sở hữu	413			
4. Cổ phiếu quỹ	414			
5. Chênh lệch đánh giá lại tài sản	415			
6. Chênh lệch tỷ giá hối đoái	416			
7. Quỹ đầu tư phát triển	417		58,814,757,562	40,789,981,459
8. Quỹ dự phòng tài chính	418		12,776,410,793	9,636,898,894
9. Quỹ khác thuộc vốn chủ sở hữu	419			
10. Lợi nhuận sau thuế chưa phân phối	420		16,577,374,236	67,524,277,226
11. Nguồn vốn đầu tư xây dựng cơ bản	421			
<b>II. Nguồn kinh phí, quỹ khác</b>	<b>430</b>		<b>-</b>	<b>-</b>
1. Nguồn kinh phí	432			
2. Nguồn kinh phí đã hình thành TSCĐ	433			
<b>TỔNG CỘNG NGUỒN VỐN</b>	<b>430</b>		<b>996,369,059,877</b>	<b>1,189,901,563,792</b>



## CÁC CHỈ TIÊU NGOÀI BẢNG CÂN ĐỐI KẾ TOÁN

Chỉ tiêu	Thuyết minh	Số cuối quý	Số đầu năm
1. Tài sản thuê ngoài		-	-
2. Vật tư, hàng hóa nhận giữ hộ, nhận gia công		-	-
3. Hàng hóa nhận bán hộ, nhận ký gửi, ký cược		-	-
4. Nợ khó đòi đã xử lý		-	-
5. Ngoại tệ các loại		-	-
- USD		396,367	637,942
- JPY		47,815	33,790
- EUR		246	249
6. Dự toán chi sự nghiệp, dự án		-	-

Lập, ngày 18 tháng 04 năm 2015

Người lập biểu

Lưu Nguyễn Trúc Dung

Kế toán trưởng

Tô Minh Chăng

Tổng Giám đốc



HỒ QUỐC LỰC



**BÁO CÁO KẾT QUẢ HOẠT ĐỘNG KINH DOANH**

Quý I Năm 2015


- Đơn vị tính: VND

STT	Chỉ tiêu	Mã số	Thuyết minh	Quý I		Lũy kế từ đầu năm đến cuối quý này	
				Năm nay	Năm trước	Năm nay	Năm trước
	1	2	3	4	5	6	7
1.	Doanh thu bán hàng và cung cấp dịch vụ	01	18	504,336,638,515	554,861,433,657	504,336,638,515	554,861,433,657
2.	Các khoản giảm trừ	02		-	-	-	-
3.	Doanh thu thuần về bán hàng và cung cấp dịch vụ	10	20	504,336,638,515	554,861,433,657	504,336,638,515	554,861,433,657
4.	Giá vốn hàng bán	11	21	461,326,609,356	530,210,000,706	461,326,609,356	530,210,000,706
5.	Lợi nhuận gộp về bán hàng và cung cấp dịch vụ	20		43,010,029,159	24,651,432,951	43,010,029,159	24,651,432,951
6.	Doanh thu hoạt động tài chính	21	22	4,157,807,780	1,369,003,661	4,157,807,780	1,369,003,661
7.	Chi phí tài chính	22	23	6,445,140,522	3,116,374,119	6,445,140,522	3,116,374,119
	<i>Trong đó: chi phí lãi vay</i>	23		3,084,674,332	3,104,516,860	3,084,674,332	3,104,516,860
8.	Chi phí bán hàng	24		14,963,610,685	11,272,083,284	14,963,610,685	11,272,083,284
9.	Chi phí quản lý doanh nghiệp	25		8,413,013,768	6,137,303,643	8,413,013,768	6,137,303,643
10.	Lợi nhuận thuần từ hoạt động kinh doanh	30		17,346,071,964	5,494,675,566	17,346,071,964	5,494,675,566
11.	Thu nhập khác	31		2,821,807,545		2,821,807,545	-
12.	Chi phí khác	32		4,984,116,705		4,984,116,705	-
13.	Lợi nhuận khác	40		(2,162,309,160)	-	(2,162,309,160)	-




STT	Chỉ tiêu	Mã số	Thuyết minh	Quý I		Lũy kế từ đầu năm đến cuối quý này	
				Năm nay	Năm trước	Năm nay	Năm trước
14.	Tổng lợi nhuận kế toán trước thuế	50		15,183,762,804	5,494,675,566	15,183,762,804	5,494,675,566
15.	Chi phí thuế TNDN hiện hành	51	24	3,340,427,817	1,208,828,625	3,340,427,817	1,208,828,625
16.	Chi phí thuế TNDN hoãn lại	52		-	-	-	-
17.	Lợi nhuận sau thuế thu nhập doanh nghiệp	60		11,843,334,987	4,285,846,941	11,843,334,987	4,285,846,941
18	Lãi cơ bản trên cổ phiếu	70	25	592	351	592	351

Lập, ngày 18 tháng 04 năm 2015

Người lập biểu  


Lưu Nguyễn Trúc Dung

Kế toán trưởng



Tô Minh Chăng

Tổng Giám đốc



  
HỒ QUỐC LỰC



**BÁO CÁO LƯU CHUYỂN TIỀN TỆ**  
(Theo phương pháp gián tiếp)  
3 tháng đầu năm 2015

Đơn vị tính: VND

Chỉ tiêu	Mã số	Lũy kế từ đầu năm đến cuối quý này	
		Năm nay	Năm trước
<b>I. Lưu chuyển tiền từ hoạt động kinh doanh</b>	<b>1</b>		
1. Lợi nhuận trước thuế		15,183,762,804	5,494,675,566
2. Điều chỉnh cho các khoản			
1. Khấu hao tài sản cố định	2	6,045,670,553	5,595,772,623
2. Các khoản dự phòng	3		
3. Lãi, lỗ chênh lệch tỷ giá hối đoái chưa thực hiện	4	2,809,446,305	(154,375,075)
4. Lãi, lỗ từ hoạt động đầu tư	5	(2,738,448,805)	(948,754,311)
5. Chi phí lãi vay	6	3,084,674,332	3,104,516,860
3. Lợi nhuận từ hoạt động kinh doanh trước thay đổi vốn lưu động	8	24,385,105,189	13,091,835,663
- Tăng, giảm các khoản phải thu	9	6,972,914,461	(22,292,649,628)
- Tăng, giảm hàng tồn kho	10	78,424,515,964	9,126,178,340
- Tăng, giảm các khoản phải trả (không kể lãi vay phải trả, thuế thu nhập doanh nghiệp phải nộp)	11	(29,767,418,113)	(35,651,477,080)
- Tăng, giảm chi phí trả trước	12	(5,068,412,026)	325,843,574
- Tiền lãi vay đã trả	13	3,084,674,332	(3,104,516,860)
- Thuế thu nhập doanh nghiệp đã nộp	14	(5,320,050,260)	(2,247,325,867)
- Tiền thu khác từ hoạt động kinh doanh	15	2,875,112,269	619,444,272
- Tiền chi khác cho hoạt động kinh doanh	16	1,811,534,406	(1,059,371,167)
<b>Lưu chuyển tiền thuần từ hoạt động kinh doanh</b>	<b>20</b>	<b>77,397,976,222</b>	<b>(41,192,038,753)</b>
<b>II. Lưu chuyển tiền từ hoạt động đầu tư</b>			
1. Tiền chi để mua sắm, xây dựng TSCĐ và các tài sản dài hạn khác	21	(33,398,219,019)	(8,602,378,038)
2. Tiền thu từ thanh lý, nhượng bán TSCĐ và các tài sản dài hạn khác	22	2,545,454,545	
3. Tiền chi cho vay, mua các công cụ nợ của đơn vị khác	23	-	-
4. Tiền thu hồi cho vay, bán lại các công cụ nợ của đơn vị khác	24	-	-
5. Tiền chi đầu tư góp vốn vào đơn vị khác	25	-	-
6. Tiền thu hồi đầu tư góp vốn vào đơn vị khác	26		
7. Tiền thu lãi cho vay, cổ tức và lợi nhuận được chia	27	2,738,448,805	948,754,311
<b>Lưu chuyển tiền thuần từ hoạt động đầu tư</b>	<b>30</b>	<b>(28,114,315,669)</b>	<b>(7,653,623,727)</b>



**BÁO CÁO LƯU CHUYỂN TIỀN TỆ**  
(Theo phương pháp gián tiếp)  
3 tháng đầu năm 2015

Đơn vị tính: VND


Chi tiêu	Mã số	Lũy kế từ đầu năm đến cuối quý này	
		Năm nay	Năm trước
<b>III. Lưu chuyển tiền từ hoạt động tài chính</b>			
1. Tiền thu từ phát hành cổ phiếu, nhận vốn góp của chủ sở hữu	31		
2. Tiền chi trả vốn góp cho các chủ sở hữu, mua lại cổ phiếu của doanh nghiệp đã phát hành	32		
3. Tiền vay ngắn hạn, dài hạn nhận được	33	450,482,059,580	578,194,375,364
4. Tiền chi trả nợ gốc vay	34	(596,270,371,061)	(571,097,153,001)
5. Tiền chi trả nợ thuê tài chính	35	-	-
6. Cổ tức, lợi nhuận đã trả cho chủ sở hữu	36	30,000,000,000	
<b>Lưu chuyển tiền thuần từ hoạt động tài chính</b>	<b>40</b>	<b>(115,788,311,481)</b>	<b>7,097,222,363</b>
<b>Lưu chuyển tiền thuần trong kỳ</b>	<b>50</b>	<b>(66,504,650,928)</b>	<b>(41,748,440,117)</b>
Tiền và tương đương tiền đầu kỳ	60	261,983,365,391	151,574,117,885
Ảnh hưởng của thay đổi tỷ giá hối đoái quy đổi ngoại tệ	61	323,438,892	177,408,673
Tiền và tương đương tiền cuối kỳ	70	<u>195,802,153,355</u>	<u>110,003,086,441</u>

Lập, ngày 18 tháng 04 năm 2015

Người lập biểu

Kế toán trưởng

Tổng Giám đốc





HỒ QUỐC LỰC

Lưu Nguyễn Trúc Dung

Tô Minh Chăng



## THUYẾT MINH BÁO CÁO TÀI CHÍNH

Cho kỳ kế toán kết thúc ngày 31 tháng 03 năm 2015

### 1. ĐẶC ĐIỂM HOẠT ĐỘNG CỦA DOANH NGHIỆP

Công ty Cổ phần Thực phẩm Sao Ta được chuyển đổi từ doanh nghiệp nhà nước sang công ty cổ phần theo Quyết định số 346/QĐ-TCCB02 ngày 09/10/2002 của Chủ tịch UBND tỉnh Sóc Trăng. Giấy chứng nhận đăng ký kinh doanh số 2200208753 đăng ký lần đầu ngày 19/12/2002; sửa đổi lần thứ 13 ngày 16/01/2015 do Sở Kế hoạch và Đầu tư tỉnh Sóc Trăng cấp.

Trụ sở chính của Công ty đặt tại : Km 2132 Quốc Lộ 1A, Phường 2, Thành phố Sóc Trăng, Tỉnh Sóc Trăng.

Vốn điều lệ của Công ty là: 200.000.000.000 đồng (Hai trăm tỷ đồng).

#### Ngành nghề kinh doanh :

Chế biến, bảo quản thủy sản và sản phẩm từ thủy sản, nhập khẩu máy móc, thiết bị, vật tư phục vụ trong ngành chế biến; Nuôi trồng thủy sản; Mua bán lương thực, thực phẩm, nông sản sơ chế; Kinh doanh bất động sản; Kinh doanh dịch vụ khách sạn; Gieo trồng, sản xuất, xuất khẩu và tiêu thụ nội địa hàng nông sản.

#### Hình thức sở hữu vốn:

Do các cổ đông là pháp nhân và thể nhân góp vốn, vốn điều lệ của Công ty được xác định vào thời điểm 31/03/2015 là 200.000.000.000 VND (Hai trăm tỷ đồng).

### 2. CHẾ ĐỘ VÀ CHÍNH SÁCH KẾ TOÁN ÁP DỤNG TẠI CÔNG TY

#### Kỳ kế toán, đơn vị tiền tệ sử dụng trong kế toán

Kỳ kế toán của Công ty bắt đầu từ ngày 01/01 và kết thúc vào ngày 31/12 hàng năm.  
Đơn vị tiền tệ sử dụng trong ghi chép kế toán là đồng Việt Nam (VND)

#### Chuẩn mực và Chế độ kế toán áp dụng

##### *Chế độ kế toán áp dụng*

Công ty áp dụng Chế độ Kế toán doanh nghiệp ban hành theo Quyết định số 15/2006/QĐ-BTC ngày 20/3/2006 của Bộ trưởng Bộ Tài chính.

##### *Tuyên bố về việc tuân thủ Chuẩn mực kế toán và Chế độ kế toán*

Công ty đã áp dụng các Chuẩn mực kế toán Việt Nam và các văn bản hướng dẫn Chuẩn mực do Nhà nước đã ban hành. Các báo cáo tài chính được lập và trình bày theo đúng mọi quy định của từng chuẩn mực, thông tư hướng dẫn thực hiện chuẩn mực và Chế độ kế toán hiện hành đang áp dụng.

##### *Hình thức kế toán áp dụng*

Công ty áp dụng hình thức kế toán Chứng từ ghi sổ trên máy vi tính.



**Nguyên tắc ghi nhận các khoản tiền và các khoản tương đương tiền**

Các nghiệp vụ kinh tế phát sinh bằng ngoại tệ được quy đổi ra đồng Việt Nam theo tỷ giá giao dịch thực tế của Ngân hàng mà công ty mở tài khoản giao dịch tại thời điểm phát sinh nghiệp vụ. Tại thời điểm cuối quý khoản mục tiền tệ có gốc ngoại tệ được quy đổi theo tỷ giá chuyển khoản của Ngân hàng thương mại cổ phần ngoại thương Việt Nam công bố vào ngày kết thúc niên độ kế toán.

Chênh lệch tỷ giá thực tế phát sinh trong kỳ và chênh lệch tỷ giá do đánh giá lại số dư các khoản mục tiền tệ tại thời điểm cuối quý được kết chuyển vào doanh thu hoặc chi phí tài chính trong năm tài chính.

Các khoản đầu tư ngắn hạn không quá 3 tháng có khả năng chuyển đổi dễ dàng thành tiền và không có nhiều rủi ro trong chuyển đổi thành tiền kể từ ngày mua khoản đầu tư đó tại thời điểm báo cáo.

**Nguyên tắc ghi nhận hàng tồn kho**

Hàng tồn kho được tính theo giá gốc. Trường hợp giá trị thuần có thể thực hiện được thấp hơn giá gốc thì phải tính theo giá trị thuần có thể thực hiện được. Giá gốc hàng tồn kho bao gồm chi phí mua, chi phí chế biến và các chi phí liên quan trực tiếp khác phát sinh để có được hàng tồn kho ở địa điểm và trạng thái hiện tại.

Phương pháp xác định giá trị hàng tồn kho:

- Đối với thành phẩm, do đặc điểm của ngành thủy sản, giá thay đổi theo mùa vụ, theo thị trường Thế giới không ổn định, nên để thận trọng, Công ty xác định giá trị thành phẩm tồn kho theo tỷ lệ dựa trên giá bán thực tế;

- Đối với vật tư, CCDC và nguyên vật liệu áp dụng phương pháp bình quân gia quyền.

Phương pháp hạch toán hàng tồn kho:

- Đối với thành phẩm áp dụng phương pháp kê khai định kỳ;

- Đối với vật tư, CCDC và nguyên vật liệu áp dụng phương pháp kê khai thường xuyên.

Dự phòng giảm giá hàng tồn kho được lập vào thời điểm cuối năm là số chênh lệch giữa giá gốc của hàng tồn kho lớn hơn giá trị thuần có thể thực hiện được của chúng.

**Nguyên tắc ghi nhận và khấu hao tài sản cố định**

Tài sản cố định hữu hình, tài sản cố định vô hình được ghi nhận theo giá gốc. Trong quá trình sử dụng, tài sản cố định hữu hình, tài sản cố định vô hình được ghi nhận theo nguyên giá, hao mòn lũy kế và giá trị còn lại.

Tài sản cố định thuê tài chính được ghi nhận nguyên giá theo giá trị hợp lý hoặc giá trị hiện tại của khoản thanh toán tiền thuê tối thiểu (không bao gồm thuế GTGT) và các chi phí trực tiếp phát sinh ban đầu liên quan đến TSCĐ thuê tài chính. Trong quá trình sử dụng, tài sản cố định thuê tài chính được ghi nhận theo nguyên giá, hao mòn lũy kế và giá trị còn lại.

Khấu hao được trích theo phương pháp đường thẳng. Thời gian khấu hao được ước tính như sau:

- Nhà cửa, vật kiến trúc : 05-25 năm
- Máy móc, thiết bị : 04-10 năm
- Phương tiện vận tải : 06-10 năm
- Thiết bị văn phòng : 03-07 năm
- Các tài sản khác : 04-10 năm
- Quyền sử dụng đất : 39-50 năm
- Phần mềm quản lý : 05-06 năm



- TSCĐ vô hình khác : 06 năm

TSCĐ thuê tài chính được trích khấu hao như TSCĐ của Công ty. Đối với TSCĐ thuê tài chính không chắc chắn sẽ được mua lại thì sẽ được tính trích khấu hao theo thời hạn thuê khi thời hạn thuê ngắn hơn thời gian sử dụng hữu ích của nó.

### **Nguyên tắc ghi nhận và khấu hao bất động sản đầu tư**

Bất động sản đầu tư được ghi nhận theo giá gốc. Trong quá trình nắm giữ chờ tăng giá hoặc cho thuê hoạt động, bất động sản đầu tư được ghi nhận theo nguyên giá, hao mòn lũy kế và giá trị còn lại.

Bất động sản đầu tư được tính, trích khấu hao như TSCĐ khác của công ty.

### **Nguyên tắc ghi nhận các khoản đầu tư tài chính**

Khoản đầu tư vào công ty con, công ty liên kết được kế toán theo phương pháp giá gốc. Lợi nhuận thuần được chia từ công ty con, công ty liên kết phát sinh sau ngày đầu tư được ghi nhận vào Báo cáo Kết quả hoạt động kinh doanh. Các khoản được chia khác (ngoài lợi nhuận thuần) được coi là phần thu hồi các khoản đầu tư và được ghi nhận là khoản giảm trừ giá gốc đầu tư.

Khoản đầu tư vào công ty liên doanh được kế toán theo phương pháp giá gốc. Khoản vốn góp liên doanh không điều chỉnh theo thay đổi của phần sở hữu của công ty trong tài sản thuần của công ty liên doanh. Báo cáo Kết quả hoạt động kinh doanh của Công ty phản ánh khoản thu nhập được chia từ lợi nhuận thuần lũy kế của Công ty liên doanh phát sinh sau khi góp vốn liên doanh.

Hoạt động liên doanh theo hình thức Hoạt động kinh doanh đồng kiểm soát và Tài sản đồng kiểm soát được Công ty áp dụng nguyên tắc kế toán chung như với các hoạt động kinh doanh thông thường khác. Trong đó:

- Công ty theo dõi riêng các khoản thu nhập, chi phí liên quan đến hoạt động liên doanh và thực hiện phân bổ cho các bên trong liên doanh theo hợp đồng liên doanh;
- Công ty theo dõi riêng tài sản góp vốn liên doanh, phần vốn góp vào tài sản đồng kiểm soát và các khoản công nợ chung, công nợ riêng phát sinh từ hoạt động liên doanh.

Các khoản đầu tư chứng khoán tại thời điểm báo cáo, nếu:

- Có thời hạn thu hồi hoặc đáo hạn không quá 3 tháng kể từ ngày mua khoản đầu tư đó được coi là "tương đương tiền";
- Có thời hạn thu hồi vốn dưới 1 năm hoặc trong 1 chu kỳ kinh doanh được phân loại là tài sản ngắn hạn.
- Có thời hạn thu hồi vốn trên 1 năm hoặc hơn 1 chu kỳ kinh doanh được phân loại là tài sản dài hạn.

Dự phòng giảm giá đầu tư được lập vào thời điểm cuối năm là số chênh lệch giữa giá gốc của các khoản đầu tư được hạch toán trên sổ kế toán lớn hơn giá trị thị trường của chúng tại thời điểm lập dự phòng.

### **Nguyên tắc ghi nhận và vốn hóa các khoản chi phí đi vay**

Chi phí đi vay được ghi nhận vào chi phí sản xuất, kinh doanh trong kỳ khi phát sinh, trừ chi phí đi vay liên quan trực tiếp đến việc đầu tư xây dựng hoặc sản xuất tài sản dở dang được tính vào giá trị của tài sản đó (được vốn hóa) khi có đủ các điều kiện quy định trong Chuẩn mực Kế toán Việt Nam số 16 "Chi phí đi vay".





Chi phí đi vay liên quan trực tiếp đến việc đầu tư xây dựng hoặc sản xuất tài sản dở dang được tính vào giá trị của tài sản đó (được vốn hoá), bao gồm các khoản lãi tiền vay, phân bổ các khoản chiết khấu hoặc phụ trội khi phát hành trái phiếu, các khoản chi phí phụ phát sinh liên quan tới quá trình làm thủ tục vay.

### **Nguyên tắc ghi nhận và phân bổ chi phí trả trước**

Các chi phí trả trước chỉ liên quan đến chi phí sản xuất kinh doanh năm tài chính hiện tại được ghi nhận là chi phí trả trước ngắn hạn và được tính vào chi phí sản xuất kinh doanh trong năm tài chính.

Việc tính và phân bổ chi phí trả trước dài hạn vào chi phí sản xuất kinh doanh từng kỳ hạch toán được căn cứ vào tính chất, mức độ từng loại chi phí để chọn phương pháp và tiêu thức phân bổ hợp lý. Chi phí trả trước được phân bổ dần vào chi phí sản xuất kinh doanh theo phương pháp đường thẳng. Các chi phí được phân bổ theo thời gian hữu ích của tài sản.

### **Nguyên tắc ghi nhận chi phí phải trả**

Các khoản chi phí thực tế chưa phát sinh nhưng được trích trước vào chi phí sản xuất, kinh doanh trong kỳ để đảm bảo khi chi phí phát sinh thực tế không gây đột biến cho chi phí sản xuất kinh doanh trên cơ sở đảm bảo nguyên tắc phù hợp giữa doanh thu và chi phí. Khi các chi phí đó phát sinh, nếu có chênh lệch với số đã trích, kế toán tiến hành ghi bổ sung hoặc ghi giảm chi phí tương ứng với phần chênh lệch.

### **Nguyên tắc ghi nhận vốn chủ sở hữu**

Vốn đầu tư của chủ sở hữu được ghi nhận theo số vốn thực góp của chủ sở hữu. Thặng dư vốn cổ phần được ghi nhận theo số chênh lệch lớn hơn hoặc nhỏ hơn giữa giá thực tế phát hành và mệnh giá cổ phiếu khi phát hành cổ phiếu lần đầu, phát hành bổ sung hoặc tái phát hành cổ phiếu quỹ.

Vốn khác của chủ sở hữu được ghi theo giá trị còn lại giữa giá trị hợp lý của các tài sản mà doanh nghiệp được các tổ chức, cá nhân khác tặng, biếu sau khi trừ (-) các khoản thuế phải nộp (nếu có) liên quan đến các tài sản được tặng, biếu này và không bổ sung vốn kinh doanh từ kết quả hoạt động kinh doanh.

Lợi nhuận sau thuế chưa phân phối là số lợi nhuận từ các hoạt động của doanh nghiệp sau khi trừ (-) các khoản điều chỉnh do áp dụng hồi tố thay đổi chính sách kế toán và điều chỉnh hồi tố sai sót trọng yếu của các năm trước.

### **Nguyên tắc và phương pháp ghi nhận doanh thu**

#### *Doanh thu bán hàng*

Doanh thu bán hàng được ghi nhận khi đồng thời thỏa mãn các điều kiện sau:

- Phần lớn rủi ro và lợi ích gắn liền với quyền sở hữu sản phẩm hoặc hàng hóa đã được chuyển giao cho người mua;
- Công ty không còn nắm giữ quyền quản lý hàng hóa như người sở hữu hàng hóa hoặc quyền kiểm soát hàng hóa;
- Doanh thu được xác định tương đối chắc chắn;
- Công ty đã thu được hoặc sẽ thu được lợi ích kinh tế từ giao dịch bán hàng;
- Xác định được chi phí liên quan đến giao dịch bán hàng





**Doanh thu cung cấp dịch vụ**

Doanh thu cung cấp dịch vụ được ghi nhận khi kết quả của giao dịch đó được xác định một cách đáng tin cậy. Trường hợp việc cung cấp dịch vụ liên quan đến nhiều kỳ thì doanh thu được ghi nhận trong kỳ theo kết quả phân công việc đã hoàn thành vào ngày lập Bảng Cân đối kế toán của kỳ đó. Kết quả của giao dịch cung cấp dịch vụ được xác định khi thỏa mãn các điều kiện sau:

- Doanh thu được xác định tương đối chắc chắn;
- Có khả năng thu được lợi ích kinh tế từ giao dịch cung cấp dịch vụ đó;
- Xác định được phần công việc đã hoàn thành vào ngày lập Bảng cân đối kế toán;
- Xác định được chi phí phát sinh cho giao dịch và chi phí để hoàn thành giao dịch cung cấp dịch vụ đó

Phần công việc cung cấp dịch vụ đã hoàn thành được xác định theo phương pháp đánh giá công việc hoàn thành.

**Doanh thu hoạt động tài chính**

Doanh thu phát sinh từ tiền lãi, tiền bản quyền, cổ tức, lợi nhuận được chia và các khoản doanh thu hoạt động tài chính khác được ghi nhận khi thỏa mãn đồng thời hai (2) điều kiện sau:

- Có khả năng thu được lợi ích kinh tế từ giao dịch đó;
- Doanh thu được xác định tương đối chắc chắn.

Cổ tức, lợi nhuận được chia được ghi nhận khi công ty được quyền nhận cổ tức hoặc được quyền nhận lợi nhuận từ việc góp vốn.

**Nguyên tắc và phương pháp ghi nhận chi phí tài chính**

Các khoản chi phí được ghi nhận vào chi phí tài chính gồm:

- Chi phí hoặc các khoản lỗ liên quan đến các hoạt động đầu tư tài chính;
- Chi phí cho vay và đi vay vốn;
- Các khoản lỗ do thay đổi tỷ giá hối đoái của các nghiệp vụ phát sinh liên quan đến ngoại tệ;
- Dự phòng giảm giá đầu tư chứng khoán.

Các khoản trên được ghi nhận theo tổng số phát sinh trong kỳ, không bù trừ với doanh thu hoạt động tài chính.

**Nguyên tắc và phương pháp ghi nhận chi phí thuế thu nhập doanh nghiệp hiện hành, chi phí thuế thu nhập doanh nghiệp hoãn lại**

Chi phí thuế thu nhập doanh nghiệp hiện hành được xác định trên cơ sở thu nhập chịu thuế và thuế suất thuế TNDN trong năm hiện hành.

Chi phí thuế thu nhập doanh nghiệp hoãn lại được xác định trên cơ sở số chênh lệch tạm thời được khấu trừ, số chênh lệch tạm thời chịu thuế và thuế suất thuế TNDN.





<b>3. TIỀN</b>	Số cuối quý VND	Số đầu năm VND
<i>Tiền mặt</i>	454,281,892	1,236,877,972
- VND	255,029,600	1,213,088,033
- Ngoại tệ (tại ngày 31/03/2015 : 9.263,24 USD)	199,252,292	23,789,939
<i>Tiền gửi ngân hàng</i>	9,347,871,463	121,346,487,419
- Tiền gửi VND	1,006,998,100	107,725,008,878
- Tiền gửi USD	8,326,608,546	13,609,010,298
- Tiền gửi EUR	5,705,932	6,453,623
- Tiền gửi JPY	8,558,885	6,014,620
Tương đương tiền	186,000,000,000	139,400,000,000
<b>Tổng cộng</b>	<b>195,802,153,355</b>	<b>261,983,365,391</b>
	-	-
<b>4. CÁC KHOẢN PHẢI THU NGẮN HẠN KHÁC</b>	Số cuối quý VND	Số đầu năm VND
Công đoàn công ty	12,588,575,000	12,630,375,000
Phải thu khác	16,108,004,722	17,780,371,246
<b>Tổng cộng</b>	<b>28,696,579,722</b>	<b>30,410,746,246</b>
	-	-
<b>5. HÀNG TỒN KHO</b>	Số cuối quý VND	Số đầu năm VND
Nguyên liệu, vật liệu	26,761,675,895	16,333,906,602
Công cụ, dụng cụ	24,354,385,331	19,844,137,205
Chi phí SXKD dở dang	6,177,730,222	
Hàng mua đang đi trên đường		30,195,916,884
Thành phẩm	365,720,772,367	465,261,035,972
<b>Tổng cộng</b>	<b>423,014,563,815</b>	<b>531,634,996,663</b>
	-	-
- Giá trị ghi sổ của hàng tồn kho dùng để thế chấp, cầm cố, đảm bảo các khoản nợ phải trả: 0 VND.		
- Giá trị hoàn nhập dự phòng giảm giá hàng tồn kho trong năm: 0 VND		
- Các trường hợp hoặc sự kiện dẫn đến phải trích thêm hoặc hoàn nhập dự phòng giảm giá hàng tồn kho: Không.		
<b>6. TÀI SẢN NGẮN HẠN KHÁC</b>	Số cuối quý VND	Số đầu năm VND
Tạm ứng	920,035,800	1,061,647,493
Thế chấp, ký quỹ, ký cược ngắn hạn	4,000,000	4,000,000
<b>Tổng cộng</b>	<b>924,035,800</b>	<b>1,065,647,493</b>

2002  
CÔNG  
CỐ P  
THỰC  
SAC  
TRANG



**7. TĂNG, GIẢM TÀI SẢN CỐ ĐỊNH HỮU HÌNH**

Đơn vị tính: VND

Chỉ tiêu	Nhà cửa vật kiến trúc	Máy móc thiết bị	Phương tiện vận tải	Thiết bị, Dụng cụ quản lý	TSCĐ khác	Tổng cộng
<b>I. Nguyên giá</b>						
1. Số dư đầu năm	90,747,128,996	192,724,790,111	17,277,768,646	4,632,367,008	4,830,389,045	<b>310,212,443,806</b>
2. Số tăng trong kỳ	-	1,975,321,788	-	-	-	<b>1,975,321,788</b>
<i>Bao gồm:</i>						-
- Mua sắm mới		1,975,321,788				<b>1,975,321,788</b>
- Xây dựng mới				-		-
- Tặng khác						-
3. Số giảm trong kỳ	1,591,403,824	175,000,000		-	-	<b>1,766,403,824</b>
4. Số dư cuối kỳ	89,155,725,172	194,525,111,899	17,277,768,646	4,632,367,008	4,830,389,045	<b>310,421,361,770</b>
<b>II. Giá trị hao mòn lũy kế</b>						
1. Số dư đầu năm	60,443,776,112	146,161,443,586	8,591,984,275	3,631,135,248	4,768,677,540	<b>223,597,016,761</b>
2. Khấu hao trong kỳ	1,467,071,695	3,963,239,417	456,727,647	91,354,050	4,064,499	<b>5,982,457,308</b>
3. Giảm trong kỳ	464,202,975	102,083,324	-	-	-	<b>566,286,299</b>
<i>Gồm:</i>						-
- Thanh lý, nhượng bán	464,202,975	102,083,324				<b>566,286,299</b>
- Giảm khác						-
4. Số dư cuối kỳ	61,446,644,832	150,022,599,679	9,048,711,922	3,722,489,298	4,772,742,039	<b>229,013,187,770</b>
<b>III. Giá trị còn lại của TSCĐ HH</b>						
1. Tại ngày đầu năm	30,303,352,884	46,563,346,525	8,685,784,371	1,001,231,760	61,711,505	<b>86,615,427,045</b>
2. Tại ngày cuối kỳ	27,709,080,340	44,502,512,220	8,229,056,724	909,877,710	57,647,006	<b>81,408,174,000</b>



**8. TĂNG, GIẢM TÀI SẢN CÓ ĐỊNH VÔ HÌNH**

Chỉ tiêu				Đơn vị tính: VND
	Quyền sử dụng đất	Phần mềm kế toán	TSCĐ khác	Tổng cộng
<b>I. Nguyên giá</b>				
1. Số dư đầu năm	11,041,785,900	140,000,000	199,501,200	11,381,287,100
2. Số tăng trong kỳ	1,338,986,000	-	-	1,338,986,000
<i>Bao gồm:</i>				
- Mua trong kỳ	1,338,986,000	-	-	1,338,986,000
- Tạo ra từ nội bộ DN	-	-	-	-
- Tăng do hợp nhất KD	-	-	-	-
- Tăng khác	-	-	-	-
3. Số giảm trong kỳ	2,237,000,000	-	-	2,237,000,000
<i>Bao gồm:</i>				
- Thanh lý, nhượng bán	-	-	-	-
- Giảm khác	-	-	-	-
4. Số dư cuối kỳ	10,143,771,900	140,000,000	199,501,200	10,483,273,100
<b>II. Giá trị hao mòn lũy kế</b>				
1. Số dư đầu năm	895,636,223	129,574,465	127,062,520	1,152,273,208
2. Số tăng trong kỳ	52,159,103	2,798,466	8,255,676	63,213,245
3. Số giảm trong kỳ	149,031,264	-	-	149,031,264
<i>Bao gồm:</i>				
- Thanh lý nhượng bán	149,031,264	-	-	149,031,264
- Giảm khác	-	-	-	-
4. Số dư cuối kỳ	798,764,062	132,372,931	135,318,196	1,066,455,189
<b>III. Giá trị còn lại</b>				
1. Tại ngày đầu năm	10,146,149,677	10,425,535	72,438,680	10,229,013,892
2. Tại ngày cuối kỳ	9,345,007,838	7,627,069	64,183,004	9,416,817,911

**9. CHI PHÍ XÂY DỰNG CƠ BẢN DỜ DANG****Xây dựng cơ bản dở dang**

- Nhà máy chế biến thực phẩm An San B
- Máy móc đang chờ lắp đặt
- Trại Nuôi Tôm Tân Nam (Vĩnh Châu)

**Tổng cộng**

	Số cuối quý VND	Số đầu năm VND
- Nhà máy chế biến thực phẩm An San B	91,944,330,348	72,037,787,743
- Máy móc đang chờ lắp đặt	3,640,229,448	1,324,644,899
<b>Tổng cộng</b>	<b>95,584,559,796</b>	<b>73,362,432,642</b>



**10 ĐẦU TƯ DÀI HẠN KHÁC**

	Số cuối quý VND	Số đầu năm VND
Trái phiếu Ngân hàng Nông nghiệp Sóc Trăng	10,000,000,000	10,000,000,000
Cổ phiếu Công ty Cổ phần Gạo chất lượng cao Sóc Trăng	400,000,000	400,000,000
<b>Tổng cộng</b>	<b>10,400,000,000</b>	<b>10,400,000,000</b>

**11 CHI PHÍ TRẢ TRƯỚC DÀI HẠN**

	Số cuối quý VND	Số đầu năm VND
Lợi thế thương mại		
Chi phí sửa chữa lớn TSCĐ	7,532,254,702	1,560,109,420
Chi phí trả trước dài hạn khác	8,265,942,943	7,257,609,392
<b>Tổng cộng</b>	<b>15,798,197,645</b>	<b>8,817,718,812</b>

**12 VAY VÀ NỢ NGẮN HẠN**

	Số cuối quý VND	Số đầu năm VND
Vay ngắn hạn		
- Vay VND	91,176,000	88,058,000
+ Ngân hàng TMCP Ngoại thương Việt Nam - CN Sóc Trăng		
+ Ngân hàng TMCP Đại Chúng - CN Cần Thơ		
+ Ngân hàng Công thương Việt Nam - CN Sóc Trăng		
+ Đối tượng khác	91,176,000	88,058,000
- Vay USD	543,837,330,000	684,844,390,000
+ Ngân hàng TMCP Ngoại thương Việt Nam - CN Sóc Trăng	206,926,200,000	244,536,910,000
+ Ngân hàng Công thương Việt Nam - CN Sóc Trăng	143,149,050,000	231,650,800,000
+ Ngân hàng Đầu tư Phát triển Việt Nam - CN Sóc Trăng	176,274,450,000	53,318,150,000
+ Ngân hàng TMCP Quốc Tế - VIB Cần Thơ	5,334,480,000	82,146,280,000
+ Ngân hàng TNHH INDOVINA - CN Cần Thơ		32,909,800,000
+ Ngân hàng TMCP Phương Đông - CN Cần Thơ	12,153,150,000	40,282,450,000
<b>Tổng cộng</b>	<b>543,928,506,000</b>	<b>684,932,448,000</b>

**13. THUẾ VÀ CÁC KHOẢN PHẢI NỘP NHÀ NƯỚC**

	Số cuối quý VND	Số đầu năm VND
Thuế thu nhập doanh nghiệp (*)	3,340,427,817	5,320,050,260
Thuế thu nhập cá nhân	1,542,093,112	1,435,393,624
<b>Tổng cộng</b>	<b>4,882,520,929</b>	<b>6,755,443,884</b>



Quyết toán thuế của Công ty sẽ chịu sự kiểm tra của Cơ quan thuế. Do việc áp dụng Luật và các quy định về thuế đối với nhiều loại giao dịch khác nhau có thể giải thích theo nhiều cách khác nhau, số thuế được trình bày trên báo cáo tài chính có thể bị thay đổi theo quyết toán của Cơ quan thuế.

**14. CHI PHÍ PHẢI TRẢ**

	Số cuối quý VND	Số đầu năm VND
Cước tàu chưa thanh toán	-	1,980,797,760
Chi phí phải trả khác	120,000,000	889,257,554
<b>Tổng cộng</b>	<b>120,000,000</b>	<b>2,870,055,314</b>
	-	-

**15. CÁC KHOẢN PHẢI TRẢ, PHẢI NỘP NGẮN HẠN KHÁC**

	Số cuối quý VND	Số đầu năm VND
Kinh phí công đoàn	5,026,631,502	5,096,617,972
Bảo hiểm xã hội		
Cổ tức phải trả	50,748,600	
Các khoản phải trả phải nộp khác	106,046,670	262,721,609
<b>Tổng cộng</b>	<b>5,183,426,772</b>	<b>5,359,339,581</b>
	-	-

**16. PHẢI TRẢ DÀI HẠN KHÁC**

	Số cuối quý VND	Số đầu năm VND
Dự phòng trợ cấp thôi việc	6,674,320,750	6,876,853,000
Nhận ký quỹ ký cược dài hạn	530,000,000	530,000,000
<b>Tổng cộng</b>	<b>7,204,320,750</b>	<b>7,406,853,000</b>
	-	-



17. **Vốn chủ sở hữu***a) Bảng đối chiếu biến động của Vốn chủ sở hữu*

Chi tiêu	Vốn đầu tư của chủ sở hữu	Thặng dư vốn cổ phần	Cổ phiếu quỹ	Quỹ đầu tư phát triển	Quỹ dự phòng tài chính	Lợi nhuận sau thuế chưa phân phối	Cộng
Số dư đầu năm trước	130,000,000,000	36,658,007,111	(10,535,247,254)	35,879,284,777	8,000,000,000	35,490,555,180	235,492,599,814
Tăng vốn trong năm trước	70,000,000,000						70,000,000,000
Lãi trong năm trước	-					62,790,237,977	62,790,237,977
Tăng khác	-	34,685,670,091		4,910,696,682	1,636,898,894		41,233,265,667
Giảm vốn trong năm trước	-		10,535,247,254				10,535,247,254
Lỗ trong năm trước	-	-	-	-	-		-
Giảm khác	-					(30,756,515,931)	(30,756,515,931)
<b>Số dư cuối năm trước</b>	<b>200,000,000,000</b>	<b>71,343,677,202</b>	<b>-</b>	<b>40,789,981,459</b>	<b>9,636,898,894</b>	<b>67,524,277,226</b>	<b>389,294,834,781</b>
Tăng vốn trong kỳ			-				-
Lãi trong kỳ	-	-				11,843,334,987	11,843,334,987
Tăng khác	-			18,024,776,103	3,139,511,899		21,164,288,002
Giảm vốn trong kỳ	-						-
Lỗ trong kỳ	-	-	-	-	-		-
Giảm khác	-					(62,790,237,977)	(62,790,237,977)
<b>Số dư cuối kỳ này</b>	<b>200,000,000,000</b>	<b>71,343,677,202</b>	<b>-</b>	<b>58,814,757,562</b>	<b>12,776,410,793</b>	<b>16,577,374,236</b>	<b>359,512,219,793</b>



**17. Vốn chủ sở hữu**

**b) Chi tiết vốn đầu tư của chủ sở hữu**

	Số cuối quý VND		Đầu năm VND	
Vốn góp của Nhà nước	13,800,000,000	6.90%	13,800,000,000	6.90%
Vốn góp của các đối tượng khác	186,200,000,000	93.10%	186,200,000,000	93.10%
<b>Tổng cộng</b>	<b>200,000,000,000</b>	<b>100%</b>	<b>200,000,000,000</b>	<b>100%</b>

- Giá trị trái phiếu đã chuyển thành cổ phiếu trong năm: 0 đồng
- Số lượng cổ phiếu quỹ

**c) Các giao dịch về vốn với các chủ sở hữu và phân phối cổ tức, chia lợi nhuận**

	Số cuối quý VND	Năm trước VND
Vốn đầu tư của chủ sở hữu		
Vốn góp đầu năm	200,000,000,000	130,000,000,000
Vốn góp tăng trong năm	-	70,000,000,000
Vốn góp giảm trong năm	-	-
Vốn góp cuối năm	200,000,000,000	200,000,000,000
Cổ tức, lợi nhuận đã chia	30,000,000,000	18,333,945,000

**d) Cổ tức**

- Cổ tức đã công bố sau ngày kết thúc kỳ kế toán năm:
- Cổ tức đã công bố trên cổ phiếu phổ thông
- Cổ tức đã công bố trên cổ phiếu ưu đãi

	Số cuối quý	Năm trước
		15%

**đ) Cổ phiếu**

	Số cuối quý	Đầu năm
Số lượng cổ phiếu đăng ký phát hành	20,000,000	20,000,000
Số lượng cổ phiếu đã bán ra công chúng	20,000,000	20,000,000
- Cổ phiếu phổ thông	20,000,000	20,000,000
- Cổ phiếu ưu đãi	-	-
Số lượng cổ phiếu được mua lại	-	-
- Cổ phiếu phổ thông	-	-
- Cổ phiếu ưu đãi	-	-
Số lượng cổ phiếu đang lưu hành	20,000,000	20,000,000
- Cổ phiếu phổ thông	20,000,000	20,000,000
- Cổ phiếu ưu đãi	-	-

- Mệnh giá cổ phiếu đang lưu hành: 10.000 đ/Cổ phiếu

**e) Các quỹ của doanh nghiệp**

	Số cuối quý VND	Đầu năm VND
- Quỹ đầu tư phát triển	58,814,757,562	40,789,981,459
- Quỹ dự phòng tài chính	12,776,410,793	9,636,898,894
- Quỹ khác thuộc vốn chủ sở hữu	-	-



**18. TỔNG DOANH THU BÁN HÀNG VÀ CUNG CẤP DỊCH VỤ**

	3 tháng đầu	
	Năm 2015 VND	Năm 2014 VND
Doanh thu xuất khẩu	478,062,151,199	543,031,496,499
Doanh thu bán hàng nội địa	26,274,487,316	11,829,937,158
Doanh thu cung cấp dịch vụ	-	-
<b>Tổng cộng</b>	<b>504,336,638,515</b>	<b>554,861,433,657</b>

**20. DOANH THU THUẦN VỀ BÁN HÀNG VÀ CUNG CẤP DỊCH VỤ**

	3 tháng đầu	
	Năm 2015 VND	Năm 2014 VND
Doanh thu xuất khẩu	478,062,151,199	543,031,496,499
Doanh thu bán hàng nội địa	26,274,487,316	11,829,937,158
Doanh thu cung cấp dịch vụ	-	-
<b>Tổng cộng</b>	<b>504,336,638,515</b>	<b>554,861,433,657</b>

**21. GIÁ VỐN HÀNG BÁN**

	3 tháng đầu	
	Năm 2015 VND	Năm 2014 VND
Giá vốn của thành phẩm, DV đã cung cấp	461,326,609,356	530,210,000,706
<b>Tổng cộng</b>	<b>461,326,609,356</b>	<b>530,210,000,706</b>

**22. DOANH THU HOẠT ĐỘNG TÀI CHÍNH**

	3 tháng đầu	
	Năm 2015 VND	Năm 2014 VND
Lãi tiền gửi, tiền cho vay	2,738,448,805	948,754,311
Cổ tức, lợi nhuận được chia	-	-
Lãi chênh lệch tỷ giá đã thực hiện	1,419,358,975	265,874,275
Lãi chênh lệch tỷ giá chưa thực hiện	-	154,375,075
<b>Tổng cộng</b>	<b>4,157,807,780</b>	<b>1,369,003,661</b>

**23. CHI PHÍ TÀI CHÍNH**

	3 tháng đầu	
	Năm 2015 VND	Năm 2014 VND
Lãi tiền vay	3,084,674,332	3,104,516,860
Lỗ chênh lệch tỷ giá đã thực hiện	3,360,466,190	11,857,259
Chi phí tài chính khác	-	-
<b>Tổng cộng</b>	<b>6,445,140,522</b>	<b>3,116,374,119</b>



	3 tháng đầu	
	Năm 2015 VND	Năm 2014 VND
<b>24. CHI PHÍ THUẾ THU NHẬP DOANH NGHIỆP HIỆN HÀNH</b>		
Chi phí thuế TNDN tính trên thu nhập chịu thuế năm hiện hành	3,340,427,817	1,208,828,625
Điều chỉnh chi phí thuế TNDN của các năm trước và chi phí thuế TNDN hiện hành năm nay		
<b>Tổng chi phí thuế TNDN hiện hành</b>	<b>3,340,427,817</b>	<b>1,208,828,625</b>
	-	-
<b>25. LÃI CƠ BẢN TRÊN CỔ PHIẾU</b>		
	Năm 2015 VND	Năm 2014 VND
Lợi nhuận để tính lãi cơ bản trên cổ phiếu	11,843,334,987	4,285,846,941
Số bình quân gia quyền cổ phiếu phổ thông	20,000,000	12,222,630
Lãi cơ bản trên cổ phiếu	<b>592</b>	<b>351</b>
<b>26 CHI PHÍ SẢN XUẤT THEO YẾU TỐ</b>		
	Năm 2015 VND	Năm 2014 VND
Chi phí nguyên liệu, vật liệu	282,083,630,476	459,338,820,787
Chi phí nhân công	40,245,031,022	34,906,108,749
Chi phí khấu hao tài sản cố định	5,122,211,345	4,352,402,121
Chi phí mua ngoài	17,920,427,327	14,605,741,991
Chi phí khác bằng tiền	19,179,264,286	12,401,412,950
<b>Tổng cộng</b>	<b>364,550,564,456</b>	<b>525,604,486,598</b>
	-	-
<b>27. THUẾ TNDN PHẢI NỘP VÀ LỢI NHUẬN SAU THUẾ TRONG KỲ</b>		
<b>Chỉ tiêu</b>	Năm 2015 VND	Năm 2014 VND
+ Tổng lợi nhuận trước thuế	15,183,762,804	5,494,675,566
+ Các khoản điều chỉnh tăng	-	-
+ Các khoản điều chỉnh giảm	-	-
+ Tổng thu nhập chịu thuế	15,183,762,804	5,494,675,566
+ Thuế TNDN phải nộp	3,340,427,817	1,208,828,625
+ Thuế TNDN được miễn giảm		
+ Lợi nhuận sau thuế TNDN	11,843,334,987	4,285,846,941



## 28. CÔNG CỤ TÀI CHÍNH

### 1. Quản lý rủi ro vốn

Công ty quản trị nguồn vốn nhằm đảm bảo rằng Công ty có thể vừa hoạt động liên tục vừa tối đa hóa lợi ích của các cổ đông thông qua tối ưu hóa số dư nguồn vốn và công nợ.

### 2. Các chính sách kế toán chủ yếu

Chi tiết các chính sách kế toán chủ yếu và các phương pháp mà Công ty áp dụng (bao gồm các tiêu chí để ghi nhận, cơ sở xác định giá trị và cơ sở ghi nhận các khoản thu nhập và chi phí) đối với từng loại tài sản tài chính, công nợ tài chính và công cụ vốn được trình bày chi tiết tại Thuyết minh số 02.

### 3. Các loại công cụ tài chính

	Giá trị ghi sổ	
	31/03/2015 VND	31/12/2014 VND
<b>Tài sản tài chính</b>		
Tiền và các khoản tương đương tiền	195,802,153,355	261,983,365,391
Phải thu khách hàng và phải thu khác	131,173,451,095	176,534,613,870
Đầu tư dài hạn khác	10,400,000,000	10,400,000,000
Tài sản tài chính khác	4,000,000	4,000,000
<b>Tổng cộng</b>	<b>337,379,604,450</b>	<b>448,921,979,261</b>
<b>Nợ tài chính</b>		
Các khoản vay	543,928,506,000	684,932,448,000
Phải trả người bán và phải trả khác	65,658,273,033	75,688,706,377
Chi phí phải trả	120,000,000	2,870,055,314
<b>Tổng cộng</b>	<b>609,706,779,033</b>	<b>763,491,209,691</b>

Công ty chưa đánh giá giá trị hợp lý của tài sản tài chính và công nợ tài chính tại ngày kết thúc niên độ kế toán do Thông tư 210 cũng như các quy định hiện hành chưa có hướng dẫn cụ thể về việc xác định giá trị hợp lý của các tài sản tài chính và công nợ tài chính. Thông tư 210 yêu cầu áp dụng Chuẩn mực báo cáo tài chính Quốc tế về việc trình bày báo cáo tài chính và thuyết minh thông tin đối với công cụ tài chính nhưng không đưa ra hướng dẫn tương đương cho việc đánh giá và ghi nhận công cụ tài chính bao gồm cả áp dụng giá trị hợp lý, nhằm phù hợp với Chuẩn mực báo cáo tài chính Quốc tế.

Tuy nhiên, Ban Tổng Giám đốc đánh giá giá trị hợp lý của các tài sản tài chính và nợ phải trả tài chính này không có sự khác biệt trọng yếu so với giá trị ghi sổ vào ngày kết thúc năm tài chính.

### 4. Quản lý rủi ro tài chính

Rủi ro tài chính bao gồm rủi ro thị trường (bao gồm rủi ro tỷ giá, rủi ro lãi suất và rủi ro về giá hàng hóa), rủi ro tín dụng, rủi ro thanh khoản và rủi ro lãi suất của dòng tiền. Công ty không thực hiện các biện pháp phòng ngừa các rủi ro này do thiếu thị trường mua các công cụ tài chính này.

### 5. Quản lý rủi ro thị trường

Hoạt động kinh doanh của Công ty sẽ chủ yếu chịu rủi ro khi có sự thay đổi về tỷ giá hối đoái. Công ty không thực hiện các biện pháp phòng ngừa rủi ro này do thiếu thị trường mua các công cụ tài chính.



*Quản lý rủi ro tỷ giá*

Công ty thực hiện một số các giao dịch có gốc ngoại tệ, theo đó, Công ty sẽ chịu rủi ro khi có biến động về tỷ giá. Công ty không thực hiện biện pháp đảm bảo do thiếu thị trường mua các công cụ tài chính này. Giá trị còn lại của các tài sản bằng tiền và công nợ bằng tiền có gốc ngoại tệ tại thời điểm cuối kỳ như sau:

Tại ngày 31/03/2015				
	Tiền gốc ngoại tệ		Tương đương VND	
	USD	EUR	USD	EUR
<b>Tài sản tài chính</b>				
Tiền và tương đương tiền	396,367.31	245.85	8,524,130,765	7,436,005
Phải thu khách hàng và phải thu khác	5,709,119.76	-	122,656,391,998	-
<b>Tổng cộng</b>	<b>6,105,487.07</b>	<b>245.85</b>	<b>131,180,522,763</b>	<b>7,436,005</b>
<b>Nợ tài chính</b>				
Các khoản vay	(25,283,000.00)	-	(543,837,330,000)	-
Phải trả người bán và phải trả khác	(495,998.54)	-	(10,668,928,595)	-
<b>Tổng cộng</b>	<b>(25,778,998.54)</b>	<b>-</b>	<b>(554,506,258,595)</b>	<b>-</b>
<b>Mức độ rủi ro tiền tệ</b>	<b>(19,673,511.47)</b>	<b>245.85</b>	<b>(423,325,735,832)</b>	<b>7,436,005</b>

Tại ngày 31/12/2014				
	Tiền gốc ngoại tệ		Tương đương VND	
	USD	EUR	USD	EUR
<b>Tài sản tài chính</b>				
Tiền và tương đương tiền	637,941.05	249.040	13,632,800,237	6,453,623
Phải thu khách hàng và phải thu khác	7,832,519.60	-	167,282,180,012	-
<b>Tổng cộng</b>	<b>8,470,460.65</b>	<b>249.040</b>	<b>180,914,980,249</b>	<b>6,453,623</b>
<b>Nợ tài chính</b>				
Các khoản vay	(32,047,000.00)	-	(684,844,390,000)	-
Phải trả người bán và phải trả khác	(100,000.00)	-	(2,137,000,000)	-
<b>Tổng cộng</b>	<b>(32,147,000.00)</b>	<b>-</b>	<b>(686,981,390,000)</b>	<b>-</b>
<b>Mức độ rủi ro tiền tệ</b>	<b>(23,676,539.35)</b>	<b>249.040</b>	<b>(506,066,409,751)</b>	<b>6,453,623</b>

Tại ngày 31/03/2015 nếu đồng Đô la Mỹ mạnh/yếu đi 10% so với đồng Việt Nam trong khi các biến số khác giữ nguyên không đổi thì lợi nhuận trước thuế của công ty cho năm tài chính sẽ thấp hơn/cao hơn một khoản là 42.332.573.583 đồng Việt Nam do lỗ/lãi chuyển đổi tỷ giá trên số dư các công cụ tài chính Đô la Mỹ còn lại.

*Quản lý rủi ro về giá*

Công ty chịu rủi ro về giá của công cụ vốn phát sinh từ các khoản đầu tư vào công cụ vốn. Các khoản đầu tư vào công cụ vốn được nắm giữ không phải cho mục đích kinh doanh mà cho mục đích chiến lược lâu dài. Công ty không có ý định bán các khoản đầu tư này.



*Quản lý rủi ro về giá hàng hóa*

Công ty mua nguyên vật liệu, hàng hóa từ các nhà cung cấp trong và ngoài nước để phục vụ cho hoạt động sản xuất kinh doanh. Do vậy, Công ty sẽ chịu rủi ro từ việc thay đổi giá bán của nguyên vật liệu, hàng hóa. Công ty không thực hiện các biện pháp phòng ngừa rủi ro này do thiếu thị trường mua các công cụ tài chính này.

**6. Quản lý rủi ro tín dụng**

Rủi ro tín dụng xảy ra khi một khách hàng hoặc đối tác không đáp ứng được các nghĩa vụ trong hợp đồng dẫn đến các tổn thất tài chính cho Công ty. Công ty có chính sách tín dụng phù hợp và thường xuyên theo dõi tình hình để đánh giá xem Công ty có chịu rủi ro tín dụng hay không, do đó Công ty không có bất kỳ rủi ro tín dụng trọng yếu nào với các khách hàng hoặc đối tác.

**7. Quản lý rủi ro thanh khoản**

Mục đích quản lý rủi ro thanh khoản nhằm đảm bảo đủ nguồn vốn để đáp ứng các nghĩa vụ tài chính hiện tại và trong tương lai. Tính thanh khoản cũng được Công ty quản lý nhằm đảm bảo mức phụ trội giữa công nợ đến hạn và tài sản đến hạn trong kỳ ở mức có thể được kiểm soát đối với số vốn mà Công ty tin rằng có thể tạo ra trong kỳ đó. Chính sách của Công ty là theo dõi thường xuyên các yêu cầu về thanh khoản hiện tại và dự kiến trong tương lai nhằm đảm bảo Công ty duy trì đủ mức dự phòng tiền mặt, các khoản vay và đủ vốn mà các chủ sở hữu cam kết góp nhằm đáp ứng các quy định về tính thanh khoản ngắn hạn và dài hạn hơn.

Bảng dưới đây trình bày chi tiết các mức đáo hạn theo hợp đồng còn lại đối với công nợ tài chính phi phái sinh và thời hạn thanh toán như đã được thỏa thuận. Bảng dưới đây được trình bày dựa trên dòng tiền chưa chiết khấu của công nợ tài chính tính theo ngày sớm nhất mà Công ty phải trả.

	Dưới 1 năm VND	Từ 1 đến 5 năm VND	Tổng cộng VND
<b>Tại ngày 31/03/2015</b>			
Các khoản vay	543,928,506,000	-	543,928,506,000
Phải trả người bán và phải trả khác	65,128,273,033	530,000,000	65,658,273,033
Chi phí phải trả	120,000,000	-	120,000,000
<b>Tổng cộng</b>	<b>609,176,779,033</b>	<b>530,000,000</b>	<b>609,706,779,033</b>
<b>Tại 01/01/2015</b>			
Các khoản vay	684,932,448,000	-	684,932,448,000
Phải trả người bán và phải trả khác	75,158,706,377	530,000,000	75,688,706,377
Chi phí phải trả	2,870,055,314	-	2,870,055,314
<b>Tổng cộng</b>	<b>762,961,209,691</b>	<b>530,000,000</b>	<b>763,491,209,691</b>

Ban Tổng Giám đốc đánh giá rủi ro thanh khoản ở mức thấp. Ban Tổng Giám đốc tin tưởng rằng Công ty có thể tạo ra đủ nguồn tiền để đáp ứng các nghĩa vụ tài chính khi đến hạn.

Bảng sau đây trình bày chi tiết mức đáo hạn cho tài sản tài chính phi phái sinh. Bảng được lập trên cơ sở mức đáo hạn theo hợp đồng chưa chiết khấu của tài sản tài chính gồm lãi từ các tài sản đó, nếu có. Việc trình bày thông tin tài sản tài chính phi phái sinh là cần thiết để hiểu được việc quản lý rủi ro thanh khoản của Công ty khi tính thanh khoản được quản lý trên cơ sở công nợ và tài sản thuần.



	Dưới 1 năm VND	Từ 1 đến 5 năm VND	Tổng cộng VND
<b>Tại ngày 31/03/2015</b>			
Tiền và các khoản tương đương tiền	195,802,153,355	-	195,802,153,355
Phải thu khách hàng và phải thu khác	131,173,451,095	-	131,173,451,095
Đầu tư ngắn hạn		10,400,000,000	10,400,000,000
Tài sản tài chính khác	4,000,000	-	4,000,000
<b>Tổng cộng</b>	<b>326,979,604,450</b>	<b>-</b>	<b>337,379,604,450</b>
<b>Tại ngày 01/01/2015</b>			
Tiền và các khoản tương đương tiền	261,983,365,391	-	261,983,365,391
Phải thu khách hàng và phải thu khác	176,534,613,870	-	176,534,613,870
Đầu tư dài hạn		10,400,000,000	10,400,000,000
Tài sản tài chính khác	4,000,000	-	4,000,000
<b>Tổng cộng</b>	<b>438,521,979,261</b>	<b>10,400,000,000</b>	<b>448,921,979,261</b>

## 29. NHỮNG THÔNG TIN KHÁC

### 29.1 Báo cáo bộ phận

#### Bộ phận theo lĩnh vực kinh doanh

Công ty xác định bộ phận theo lĩnh vực kinh doanh là bộ phận báo cáo chính yếu, các bộ phận theo khu vực địa lý là bộ phận báo cáo thứ yếu. Lĩnh vực kinh doanh chủ yếu của Công ty là:

- Chế biến thủy sản và các sản phẩm từ thủy sản;
- Chế biến hàng nông sản.

Cho kỳ kế toán kết thúc ngày 31/03/2015	Chế biến thủy sản và các sản phẩm từ thủy sản VND	Chế biến hàng nông sản VND	Tổng cộng VND
- Doanh thu bán ra bên ngoài	487,820,489,255	16,516,149,260	504,336,638,515
- Doanh thu giữa các bộ phận	-	-	-
- Tổng doanh thu bộ phận	487,820,489,255	16,516,149,260	504,336,638,515
- Kết quả kinh doanh bộ phận	-	-	19,633,404,706
- Doanh thu hoạt động tài chính			4,157,807,780
- Chi phí hoạt động tài chính			6,445,140,522
- Lợi nhuận thuần từ hoạt động kinh doanh			17,346,071,964
- Thu nhập khác			2,821,807,545
- Chi phí khác			4,984,116,705
- Thuế TNDN			3,340,427,817
- Lợi nhuận sau thuế			11,843,334,987





Cho kỳ kế toán kết thúc ngày 31/03/2014	Chế biến thủy sản và các sản phẩm từ thủy sản	Chế biến hàng nông sản	Tổng cộng
	VND	VND	VND
- Doanh thu bán ra bên ngoài	546,950,011,625	7,911,422,032	554,861,433,657
- Doanh thu giữa các bộ phận	-	-	-
- Tổng doanh thu bộ phận	546,950,011,625	7,911,422,032	554,861,433,657
- Kết quả kinh doanh bộ phận			7,242,046,024
- Doanh thu hoạt động tài chính			1,369,003,661
- Chi phí hoạt động tài chính			3,116,374,119
- Lợi nhuận thuần từ hoạt động kinh doanh			5,494,675,566
- Thu nhập khác			-
- Chi phí khác			-
- Thuế TNDN			1,208,828,625
- Lợi nhuận sau thuế			<b>4,285,846,941</b>

Cho kỳ kế toán kết thúc ngày 31/03/2015	Chế biến thủy sản và các sản phẩm từ thủy sản	Chế biến hàng nông sản	Tổng cộng
	VND	VND	VND
- Tài sản của bộ phận	477,130,487,250	36,912,717,988	514,043,205,238
- Tài sản không phân bổ			482,325,854,639
- Tổng tài sản			996,369,059,877
- Nợ phải trả của bộ phận	-	-	-
- Nợ phải trả không phân bổ			636,856,840,084
- Tổng nợ phải trả			636,856,840,084
- Mua sắm tài sản dài hạn	3,314,307,788		3,314,307,788
- Khấu hao và phân bổ	7,200,020,197	1,049,303,979	8,249,324,176

Cho kỳ kế toán kết thúc ngày 31/03/2014	Chế biến thủy sản và các sản phẩm từ thủy sản	Chế biến hàng nông sản	Tổng cộng
	VND	VND	VND
- Tài sản của bộ phận	343,201,834,605	26,992,105,771	370,193,940,376
- Tài sản không phân bổ			341,181,200,290
- Tổng tài sản			711,375,140,666
- Nợ phải trả của bộ phận	-	-	-
- Nợ phải trả không phân bổ			479,409,599,312
- Tổng nợ phải trả			479,409,599,312
- Mua sắm tài sản dài hạn	833,215,665		833,215,665
- Khấu hao và phân bổ	6,272,751,484	827,791,744	7,100,543,228





**Bộ phận theo khu vực địa lý**


Công ty xác định bộ phận theo khu vực địa lý là bộ phận báo cáo thứ yếu. Thông tin về doanh thu, tài sản của bộ phận theo khu vực địa lý như sau:

Doanh thu bộ phận	Doanh thu bán ra bên ngoài	
	03 tháng đầu năm nay	03 tháng đầu năm trước
	VND	VND
- Việt Nam	26,274,487,316	11,829,937,158
- Hoa Kỳ	187,150,758,019	226,284,613,647
- Nhật Bản	178,075,505,919	234,741,054,732
- Châu Âu	56,199,146,200	8,399,012,000
- Các nước khác	56,636,741,061	73,606,816,120
<b>Tổng cộng</b>	<b>504,336,638,515</b>	<b>554,861,433,657</b>
	-	-
Tài sản bộ phận	Tổng tài sản	
	31/03/2015	01/01/2015
	VND	VND
- Việt Nam	996,369,059,877	1,189,901,563,792
- Nước ngoài	-	-
<b>Tổng cộng</b>	<b>996,369,059,877</b>	<b>1,189,901,563,792</b>
	-	-

**29.2 Những thông tin khác**


Lợi nhuận sau thuế Quý 1/2015 tăng 176.34% so với Quý 1/2014, nguyên nhân chủ yếu do giá nguyên liệu giảm.

Người lập biểu



Lưu Nguyễn Trúc Dung

Kế toán trưởng



Tô Minh Chăng

Lập, ngày 18 tháng 04 năm 2015

Tổng Giám đốc



Hồ Quốc Lực