

CÔNG TY CỔ PHẦN KIM KHÍ TP.HCM
Địa chỉ : 193 Đinh Tiên Hoàng, phường Đa kao, Quận 1, TP.HCM

BÁO CÁO TÀI CHÍNH
09 THÁNG NĂM 2016

Tháng 10-2016

BẢNG CÂN ĐỐI KẾ TOÁN
Tại ngày 30 tháng 09 năm 2016

Đơn vị tính : đồng

TÀI SẢN	MÃ SỐ	Thuyết minh	SỐ CUỐI KỲ	SỐ ĐẦU NĂM
A/ TÀI SẢN NGẮN HẠN (100=110+120+130+140+150)	100		601.379.188.548	604.934.263.996
I- Tiền và các khoản tương đương tiền	110		32.233.129.833	20.341.953.733
1 Tiền	111	V.01	32.233.129.833	20.341.953.733
2 Các khoản tương đương tiền	112		-	-
II- Đầu tư tài chính ngắn hạn	120	V.02	59.090.000.000	9.200.000.000
1 Chứng khoán kinh doanh	121		23.000.000.000	23.000.000.000
2 Dự phòng giảm giá chứng khoán kinh doanh (*)	122		(13.110.000.000)	(13.800.000.000)
3 Đầu tư nắm giữ đến ngày đáo hạn	123		49.200.000.000	
III- Các khoản phải thu ngắn hạn	130		280.900.015.467	244.411.259.111
1 Phải thu ngắn hạn của khách hàng	131		257.069.738.999	214.467.688.252
2 Trả trước cho người bán ngắn hạn	132		14.828.187.608	20.211.087.678
3 Các khoản phải thu khác	136	V.03	12.579.331.024	11.305.602.604
4 Dự phòng phải thu ngắn hạn khó đòi(*)	137		(3.577.242.164)	(1.573.119.423)
IV- Hàng tồn kho	140		225.369.465.742	328.605.887.469
1 Hàng tồn kho	141	V.04	242.707.216.661	348.654.526.684
2 Dự phòng giảm giá hàng tồn kho (*)	149		(17.337.750.919)	(20.048.639.215)
V- Tài sản ngắn hạn khác	150		3.786.577.506	2.375.163.683
1 Chi phí trả trước ngắn hạn	151	V.09	469.949.154	270.493.258
2 Thuế GTGT được khấu trừ	152		1.205.018.834	1.252.004.988
3 Thuế và các khoản khác phải thu Nhà nước	153		2.111.609.518	852.665.437
B/ TÀI SẢN DÀI HẠN (200=210+220+240+250+260)	200	V.03	241.502.555.200	254.298.642.793
I- Các khoản phải thu dài hạn	210		264.000.000	280.000.000
1 Phải thu dài hạn khác	216		264.000.000	280.000.000
II- Tài sản cố định	220		123.852.256.991	126.399.065.546
1 TSCĐ hữu hình	221	V.06	33.656.135.532	36.060.151.374
- Nguyên giá	222		71.408.937.563	71.293.921.959
- Giá trị hao mòn lũy kế (*)	223		(37.752.802.031)	(35.233.770.585)
2 TSCĐ vô hình	227	V.07	90.196.121.459	90.338.914.172
- Nguyên giá	228		91.195.670.450	91.195.670.450
- Giá trị hao mòn lũy kế (*)	229		(999.548.991)	(856.756.278)
III- Bất động sản đầu tư	230	V.08	105.799.856.230	110.339.034.454
- Nguyên giá	231		145.463.787.768	145.463.787.768
- Giá trị hao mòn lũy kế (*)	232		(39.663.931.538)	(35.124.753.314)
IV- Tài sản dở dang dài hạn	240	V.05	949.400.909	934.400.909
1 Chi phí xây dựng dở dang	242		949.400.909	934.400.909
V- Đầu tư tài chính dài hạn	250	V.02	8.922.487.776	13.659.354.000
1 Đầu tư góp vốn vào đơn vị khác	253		35.079.250.000	35.079.250.000
2 Dự phòng đầu tư tài chính dài hạn(*)	254		(26.156.762.224)	(21.419.896.000)
VI- Tài sản dài hạn khác	260		1.714.553.294	2.686.787.884
1 Chi phí trả trước dài hạn	261	V.09	1.714.553.294	2.686.787.884
TỔNG CỘNG TÀI SẢN (270= 100+200)	270		842.881.743.748	859.232.906.789

NGUỒN VỐN		MÃ SỐ	Thuyết minh	SỐ CUỐI KỲ	SỐ ĐẦU NĂM
C/	NỢ PHẢI TRẢ (300=310+320)	300		526.543.497.130	583.097.586.952
I-	Nợ ngắn hạn	310		506.144.209.814	563.178.356.227
1	Phải trả người bán ngắn hạn	311		50.966.824.244	37.055.101.876
2	Người mua trả tiền trước ngắn hạn	312		23.153.126.941	6.245.944.565
3	Thuế và các khoản phải nộp Nhà nước	313	V.11	-	295.925.494
4	Phải trả người lao động	315		15.407.522.423	6.249.067.869
5	Chi phí phải trả ngắn hạn	316	V.12	2.544.204.078	716.351.822
6	Doanh thu chưa thực hiện ngắn hạn	318		1.199.462.517	-
7	Phải trả ngắn hạn khác	319	V.13	1.507.922.245	1.880.205.091
8	Vay và nợ thuê tài chính ngắn hạn	320	V.10	410.965.726.264	510.212.919.408
9	Dự phòng phải trả ngắn hạn	321		-	-
10	Quỹ khen thưởng, phúc lợi	322		399.421.102	522.840.102
II-	Nợ dài hạn	320		20.399.287.316	19.919.230.725
1	Phải trả dài hạn khác	337	V.13	20.399.287.316	19.919.230.725
D/	VỐN CHỦ SỞ HỮU (400=410+430)	400		316.338.246.618	276.135.319.837
I-	Vốn chủ sở hữu	410	V.14	316.338.246.618	276.135.319.837
1	Vốn đầu tư của chủ sở hữu	411		210.000.000.000	210.000.000.000
	- Cổ phiếu phổ thông có quyền biểu quyết	411a		210.000.000.000	210.000.000.000
	- Cổ phiếu ưu đãi	411b		-	-
2	Thặng dư vốn cổ phần	412		37.225.230.000	37.225.230.000
3	Vốn khác của chủ sở hữu	414		-	-
4	Cổ phiếu quỹ	415		-	-
5	Chênh lệch đánh giá lại tài sản	416		-	-
6	Chênh lệch tỷ giá hối đoái	417		-	-
7	Quỹ đầu tư phát triển	418		60.535.503.997	60.535.503.997
8	Quỹ khác thuộc vốn chủ sở hữu	420		1.773.466.830	1.773.466.830
9	Lợi nhuận chưa phân phối	421		6.804.045.791	(33.398.880.990)
	- LNST chưa phân phối lũy kế đến cuối kỳ trước	421a		(33.398.880.990)	43.105.597
	- LNST chưa phân phối kỳ này	421b		40.202.926.781	(33.441.986.587)
II	Nguồn kinh phí và quỹ khác	430		-	-
TỔNG CỘNG NGUỒN VỐN (440 = 300+400)		440		842.881.743.748	859.232.906.789

TP Hồ Chí Minh, ngày 18 tháng 10 năm 2016

Người lập biểu


Nguyễn Thị Hồng Mây

Kế toán trưởng

Võ Thị Lệ Châu

Tổng Giám đốc

Đặng Huy Hiệp




BÁO CÁO KẾT QUẢ HOẠT ĐỘNG KINH DOANH

Quý 3 Năm 2016


Đơn vị tính : đồng

CHỈ TIÊU	Mã số	Quý 3		Lũy kế từ đầu năm đến cuối quý này	
		Năm nay	Năm trước	Năm nay	Năm trước
1 Doanh thu bán hàng và CCDV	01	584.784.320.931	597.206.838.020	1.894.871.672.047	1.533.317.148.868
2 Các khoản giảm trừ	02	196.819.723	2.290.495.290	686.083.973	3.549.283.509
3 Doanh thu thuần về bán hàng và cung cấp dịch vụ (10=01-02)	10	584.587.501.208	594.916.342.730	1.894.185.588.074	1.529.767.865.359
4 Giá vốn hàng bán	11	547.106.253.292	575.753.949.676	1.778.529.101.887	1.484.138.896.810
5 Lợi nhuận gộp về bán hàng và cung cấp dịch vụ (20=10-11)	20	37.481.247.916	19.162.393.054	115.656.486.187	45.628.968.549
6 Doanh thu hoạt động tài chính	21	2.785.364.196	1.472.636.677	9.758.971.289	6.428.023.954
7 Chi phí tài chính	22	4.803.478.192	9.451.758.399	23.607.851.495	26.659.763.698
Trong đó: Chi phí lãi vay	23	4.663.479.491	10.303.318.213	18.615.056.774	26.745.674.699
8 Chi phí bán hàng	25	17.251.798.640	7.067.836.524	46.892.678.028	23.239.696.373
9 Chi phí quản lý doanh nghiệp	26	5.719.091.542	2.575.557.407	16.360.494.745	11.349.915.575
10 Lợi nhuận từ hoạt động kinh doanh (30= 20+ (21-22) - (25+26))	30	12.492.243.738	1.539.877.401	38.554.433.208	(9.192.383.143)
11 Thu nhập khác	31	145.988.306	223.123.234	1.695.305.704	19.029.330.748
12 Chi phí khác	32	35.093.535	22.590.909	46.812.131	1.768.351.702
13 Lợi nhuận khác (40= 31-32)	40	110.894.771	200.532.325	1.648.493.573	17.260.979.046
14 Tổng lợi nhuận kế toán trước thuế (50 = 30 + 40)	50	12.603.138.509	1.740.409.726	40.202.926.781	8.068.595.903
15 Chi phí thuế TNDN hiện hành	51	-	382.890.360	-	1.977.156.767
16 Chi phí thuế TNDN hoãn lại	52	-	-	-	-
17 Lợi nhuận sau thuế TNDN (60 = 50 - 51)	60	12.603.138.509	1.357.519.366	40.202.926.781	6.091.439.136
18 Lãi cơ bản trên cổ phiếu (*)	70	600	65	1.914	290
19 Lãi suy giảm trên cổ phiếu (*)					

Người lập biểu


Nguyễn Thị Hồng Mây


Kế toán trưởng


Võ Thị Lệ Châu

TP Hồ Chí Minh, ngày 18 tháng 10 năm 2016

Tổng Giám đốc




Đặng Huy Hiệp

BÁO CÁO LƯU CHUYỂN TIỀN TỆ

(Theo phương pháp gián tiếp)

9 tháng đầu năm 2016


Đơn vị tính : Đồng

CHỈ TIÊU	Mã số	Thuyết minh	Lũy kế từ đầu năm đến cuối quý này	
			Năm nay	Năm trước
I. Lưu chuyển tiền từ hoạt động kinh doanh				
1. Lợi nhuận trước thuế:	01		40.202.926.781	8.068.595.903
2. Điều chỉnh cho các khoản :				
_ Khấu hao TSCĐ và bất động sản đầu tư	02		8.573.619.234	9.049.706.240
_ Các khoản dự phòng	03		3.340.100.669	(40.461.433.349)
_ Lãi, lỗ chênh lệch tỷ giá hối đoái chưa thực hiện	04		59.494.669	740.384.970
_ Lãi, lỗ từ hoạt động đầu tư	05		(2.582.753.769)	(20.246.830.720)
_ Chi phí lãi vay	06		18.615.056.774	26.745.674.699
3. Lợi nhuận từ hoạt động kinh doanh trước những thay đổi vốn lưu động	08		68.208.444.358	(16.103.902.257)
_ Tăng, giảm các khoản phải thu	09		(36.217.027.127)	104.479.366.656
_ Tăng, giảm hàng tồn kho	10		105.947.310.023	(9.643.180.885)
_ Tăng, giảm các khoản phải trả (không kể lãi vay phải trả, thuế thu nhập phải nộp)	11		42.909.616.398	2.944.537.210
_ Tăng, giảm chi phí trả trước	12		772.778.694	(18.967.522.667)
_ Tăng, giảm chứng khoán kinh doanh	13			
_ Tiền lãi vay đã trả	14		(18.888.821.591)	(27.216.612.142)
_ Thuế thu nhập doanh nghiệp đã nộp	15		(863.925.455)	(1.009.212.224)
_ Tiền thu khác từ hoạt động kinh doanh	16			11.287.532.093
_ Tiền chi khác từ hoạt động kinh doanh	17		(80.855.909)	(10.601.055.243)
Lưu chuyển tiền thuần từ hoạt động kinh doanh	20		161.787.519.391	35.169.950.541
II - Lưu chuyển tiền từ hoạt động đầu tư				
1. Tiền chi để mua sắm, xây dựng TSCĐ và các tài sản dài hạn khác	21		(4.037.130.808)	(794.407.586)
2. Tiền thu từ thanh lý, nhượng bán TSCĐ và các tài sản dài hạn khác	22		1.673.807.273	138.756.262
3. Tiền chi cho vay, mua các công cụ nợ của đơn vị khác	23		(80.901.488.000)	
4. Tiền thu hồi cho vay, bán lại các công cụ nợ của đơn vị khác	24		31.701.488.000	
5. Tiền chi đầu tư góp vốn vào đơn vị khác	25			
6. Tiền thu hồi đầu tư góp vốn vào đơn vị khác	26			4.130.577.000
7. Tiền thu lãi cho vay, cổ tức và lợi nhuận được chia	27		919.160.888	29.907.788
Lưu chuyển tiền tệ thuần từ hoạt động đầu tư	30		(50.644.162.647)	3.504.833.464



III. Lưu chuyển tiền từ hoạt động tài chính				
1. Tiền thu từ phát hành cổ phiếu, nhận vốn góp của chủ sở hữu	31			
2. Tiền chi trả vốn góp cho các chủ sở hữu, mua lại cổ phiếu của doanh nghiệp đã phát hành	32			
3. Tiền thu từ đi vay	33	1.700.430.730.577		1.585.538.353.248
4. Tiền chi trả nợ gốc vay	34	(1.799.677.923.721)		(1.604.552.395.994)
5. Tiền chi trả nợ thuê tài chính	35			
6. Cổ tức, lợi nhuận đã trả cho chủ sở hữu	36	(4.987.500)		(20.982.680.000)
Lưu chuyển tiền thuần từ hoạt động tài chính	40	(99.252.180.644)		(39.996.722.746)
Lưu chuyển tiền thuần trong kỳ(20+30+40)	50	11.891.176.100		(1.321.938.741)
Tiền và tương đương tiền đầu kỳ	60	20.341.953.733		10.835.472.681
<i>Ảnh hưởng của thay đổi tỷ giá hối đoái quy đổi ngoại tệ</i>	<i>61</i>			
Tiền và tương đương tiền cuối kỳ(50+60+61)	70	32.233.129.833		9.513.533.940

Người lập biểu



Nguyễn Thị Hồng Mây

Kế toán trưởng



Võ Thị Lệ Châu



Tổng Giám đốc

Đặng Huy Hiệp



BẢN THUYẾT MINH BÁO CÁO TÀI CHÍNH **09 Tháng - Năm 2016**

I - Đặc điểm hoạt động của doanh nghiệp:

1. Hình thức sở hữu vốn : Công ty cổ phần (Nhà nước giữ cổ phần chi phối)
2. Lĩnh vực kinh doanh : Bán buôn, bán lẻ, dịch vụ các mặt hàng Kim khí, VT thứ liệu, Phế liệu cho thuê văn phòng , kho bãi...
3. Ngành nghề kinh doanh : Kim khí, vật tư thứ liệu, phế liệu, máy móc thiết bị..vv... cho thuê văn phòng, kho bãi...

II - Kỳ kế toán, đơn vị tiền tệ sử dụng trong kế toán :

1. Kỳ kế toán : bắt đầu 01/01/2016 kết thúc 30/09/2016
2. Đơn vị tiền tệ sử dụng trong kế toán là tiền đồng Việt Nam.

III - Chuẩn mực và Chế độ kế toán áp dụng

1. Chế độ kế toán áp dụng: theo Thông tư số 200/2014/TT-BTC ban hành ngày 22/12/2014 của
2. Tuyên bố về việc tuân thủ Chuẩn mực kế toán và Chế độ kế toán Việt Nam:
Doanh nghiệp đã tuân thủ Chuẩn mực kế toán và chế độ kế toán Việt Nam đã ban hành đến ngày 30/09/2016.
3. Hình thức kế toán áp dụng : Nhật ký chứng từ trên máy vi tính

IV - Các chính sách kế toán áp dụng:

1. Nguyên tắc xác định các khoản tiền: tiền mặt, tiền gửi ngân hàng, tiền đang chuyển gồm:
 - Nguyên tắc xác định các khoản tương đương tiền: *các khoản đầu tư ngắn hạn có thời hạn thu hồi đáo hạn không quá 3 tháng kể từ ngày mua, có khả năng chuyển đổi dễ dàng thành một lượng tiền xác định.*
 - Nguyên tắc và phương pháp chuyển đổi các đồng tiền khác ra đồng tiền sử dụng trong kế toán:
Tuân thủ chuẩn mực số 10 (đoạn 8,10,12): Các nghiệp vụ kinh tế phát sinh bằng đồng tiền khác đã chuyển đổi ra tiền VNĐ theo tỷ giá bình quân liên ngân hàng do Ngân hàng Nhà Nước Việt Nam công bố tại thời điểm phát sinh.
2. Nguyên tắc ghi nhận hàng tồn kho : theo chuẩn mực kế toán số 02
 - Nguyên tắc ghi nhận hàng tồn kho: *nguyên tắc giá gốc*
 - Phương pháp xác định giá trị hàng tồn kho cuối kỳ : *Theo phương pháp đích danh*
 - Phương pháp hạch toán hàng tồn kho : *Theo phương pháp kê khai thường xuyên*
 - Lập dự phòng giảm giá hàng tồn kho : *Theo nguyên tắc tài sản khi giá trị thuần có thể thực hiện được của hàng tồn kho nhỏ hơn giá gốc.*
3. Nguyên tắc ghi nhận và khấu hao TSCĐ:
 - Nguyên tắc ghi nhận TSCĐ hữu hình, TSCĐ vô hình: *theo nguyên tắc giá gốc*

- Phương pháp khấu hao TSCĐ hữu hình, TSCĐ vô hình: *khấu hao đường thẳng quy định tại Thông tư 45/2013/TT-BTC ngày 25/04/2013 của Bộ Tài chính*

4. Nguyên tắc ghi nhận và vốn hóa các khoản chi phí đi vay :

- Nguyên tắc ghi nhận và vốn hóa các khoản chi phí đi vay: *chi phí đi vay được ghi nhận vào chi phí kinh doanh trong kỳ phát sinh, trừ khi được vốn hóa theo chuẩn mực 16: chi phí đi vay*

5. Nguyên tắc ghi nhận và vốn hóa các khoản chi phí khác:

+ *Chi phí trả trước*

+ *Chi phí khác*

- Phương pháp phân bổ chi phí trả trước: *phân bổ theo tiêu thức thời gian và phương pháp đường t.*

6. Nguyên tắc ghi nhận vốn chủ sở hữu:

- *Vốn đầu tư của chủ sở hữu: được ghi nhận theo số vốn thực góp của chủ sở hữu*

- *Lợi nhuận chưa phân phối: lợi nhuận sau thuế chưa phân phối phản ánh trên Bảng CĐKT là s
nhuận từ các hoạt động của doanh nghiệp sau khi trừ chi phí thuế TNDN của năm nay và các khoản
điều chỉnh do áp dụng hồi tố thay đổi chính sách kế toán và điều chỉnh hồi tố sai sót trọng yếu của
các năm trước.*

7. Nguyên tắc và phương pháp ghi nhận doanh thu:

- *Doanh thu bán hàng: Việc ghi nhận doanh thu bán hàng của doanh nghiệp đã tuân thủ đầy đủ 5 t
kiện ghi nhận doanh thu quy định tại chuẩn mực kế toán số 14 "doanh thu và thu nhập khác". Doan
bán hàng được xác định theo giá trị hợp lý của các khoản tiền đã thu hoặc sẽ thu được theo nguyên
kế toán dồn tích. Các khoản nhận trước của khách hàng không ghi nhận là doanh thu trong kỳ.*

- *Doanh thu cung cấp dịch vụ: Việc ghi nhận doanh thu cung cấp dịch vụ đã tuân thủ đầy đủ 4 điều
ghi nhận doanh thu cung cấp dịch vụ quy định tại chuẩn mực kế toán số 14 "doanh thu và thu nhập*

- *Doanh thu hoạt động tài chính: Việc ghi nhận doanh thu tài chính đã tuân thủ đầy đủ 2 điều kiện
nhận doanh thu hoạt động tài chính quy định tại chuẩn mực số 14 "doanh thu và thu nhập khác"*

8. Nguyên tắc và phương pháp ghi nhận chi phí tài chính: *Chi phí tài chính được ghi nhận trong
cáo kết quả hoạt động kinh doanh là chi phí tài chính phát sinh trong kỳ.*

9. Các nguyên tắc và phương pháp kế toán khác: *Với mục đích giúp cho người sử dụng hiểu đ
báo cáo tài chính của doanh nghiệp đã được trình bày trên cơ sở tuân thủ hệ thống chuẩn mực kế t
Việt Nam do Bộ Tài chính ban hành.*

V - Thông tin bổ sung cho các khoản mục trình bày trong Bảng cân đối kế toán và

Báo cáo kết quả hoạt động kinh doanh

1. Tiền và các khoản tương đương tiền

- Tiền mặt

Cuối kỳ

Đầu năm

748.167.458

1.316.267.977

- Tiền gửi ngân hàng

31.484.962.375

19.025.685.756

Cộng

32.233.129.833

20.341.953.733

2. Các khoản đầu tư tài chính

Cuối kỳ

Đầu năm

a. Chứng khoán kinh doanh

+ Công ty CP thép Nhà Bè : 1.150.000 cổ phần	23.000.000.000	23.000.000.000
Cộng	23.000.000.000	23.000.000.000
* Dự phòng giảm giá chứng khoán kinh doanh:	<u>Cuối kỳ</u>	<u>Đầu năm</u>
Trích lập cho 1.150.000 CP Cty CP thép Nhà Bè		
- Số trích lập	(13.110.000.000)	(13.800.000.000)
Giá trị hợp lý sau khi trích lập dự phòng:	9.890.000.000	9.200.000.000
<u>b. Đầu tư góp vốn vào đơn vị khác</u>		
* Đầu tư dài hạn khác		
- Góp vốn liên doanh Công ty TNHH VNS DAEWOO (10%)	21.079.250.000	21.079.250.000
- Cổ phiếu Công ty CP thép tấm lá Thống Nhất : (1.400.000 cổ phần)	14.000.000.000	14.000.000.000
Cộng	35.079.250.000	35.079.250.000
* Dự phòng giảm giá đầu tư tài chính dài hạn:	<u>Cuối kỳ</u>	<u>Đầu năm</u>
Trích lập cho đầu tư góp vốn Cty TNHH VNS Deawoo	(12.156.762.224)	(7.419.896.000)
Trích lập cho 1.400.000 CP Cty CP thép tấm lá Thống Nhất	(14.000.000.000)	(14.000.000.000)
Cộng	(26.156.762.224)	(21.419.896.000)
* Giá trị hợp lý sau khi trích lập dự phòng:	8.922.487.776	13.659.354.000
3. Phải thu khác	<u>Cuối kỳ</u>	<u>Đầu năm</u>
<u>a. Ngắn hạn</u>		
- Tạm ứng	34.805.000	203.865.350
- Ký quỹ mua thép Vinakyoiei	7.000.000.000	3.000.000.000
- Phải thu công nợ quy trách nhiệm cá nhân	1.985.965.946	-
- Phải thu BHXH, BHYT	2.450.880	20.970.206
- Phải thu các khoản chiết khấu	2.982.617.180	
- Phải thu khác ngắn hạn	573.492.018	8.080.767.048
Cộng	12.579.331.024	11.305.602.604
<u>b. Dài hạn</u>		
- Đặt cọc vỏ bình oxy	30.000.000	
- Đặt cọc tiền thuê kho	234.000.000	280.000.000
Cộng	264.000.000	280.000.000
4. Hàng tồn kho	<u>Cuối kỳ</u>	<u>Đầu năm</u>
4.1 Giá gốc của hàng tồn kho	242.707.216.661	348.654.526.684
- Nguyên, nhiên, vật liệu, phụ tùng	71.250.806	81.523.716
- Công cụ, dụng cụ	67.105.911	50.547.298
- Hàng hóa	237.132.186.988	341.985.187.625
- Chi phí mua hàng	5.436.672.956	6.537.268.045
4.2 Dự phòng giảm giá hàng tồn kho	(17.337.750.919)	(20.048.639.215)
4.3 Giá trị thuần có thể thực hiện được của hàng tồn kho:	225.369.465.742	328.605.887.469
5. Tài sản dở dang dài hạn	<u>Cuối kỳ</u>	<u>Đầu năm</u>
- Chi phí XDCB dở dang:	949.400.909	934.400.909
Trong đó: + Dự án chung cư Phú Thuận	949.400.909	934.400.909
Cộng	949.400.909	934.400.909

6. Tăng, giảm tài sản cố định hữu hình

ĐVT: đồng

Chỉ tiêu	Nhà cửa, vật kiến trúc	Máy móc thiết bị	Phụ kiện vận tải truyền dẫn	Thiết bị, dụng cụ quản lý	TSCĐ khác	TỔNG CỘNG
Nguyên giá						
Số dư đầu kỳ	34.115.259.676	31.459.924.609	3.923.834.697	504.132.146	1.290.770.831	71.293.921.959
- Mua trong kỳ			1.692.145.455			
- Đầu tư, XD/CB hoàn thành						
- Tăng khác						
- Chuyển sang BDS đầu tư						
- Thanh lý, nhượng bán		922.584.396	654.545.455			
- Giảm khác						
Số dư cuối kỳ	34.115.259.676	30.537.340.213	4.961.434.697	504.132.146	1.290.770.831	71.408.937.563
Giá trị hao mòn lũy kế						-
Số dư đầu kỳ	14.644.119.713	15.930.030.993	3.549.908.278	286.356.089	823.355.512	35.233.770.585
Khấu hao trong kỳ	1.349.307.738	2.188.795.835	207.759.952	54.609.588	91.175.184	3.891.648.297
Tăng khác						-
Chuyển sang BDS đầu tư						-
Thanh lý, nhượng bán		908.980.492	463.636.359			1.372.616.851
Giảm khác						-
Số dư cuối kỳ	15.993.427.451	17.209.846.336	3.294.031.871	340.965.677	914.530.696	37.752.802.031
Giá trị còn lại						-
Tại ngày đầu kỳ	19.471.139.963	15.529.893.616	373.926.419	217.776.057	467.415.319	36.060.151.374
Tại ngày cuối kỳ	18.121.832.225	13.327.493.877	1.667.402.826	163.166.469	376.240.135	33.656.135.532

* LÝ DO TĂNG TSCĐ : Mua mới

Xe SUBARU 51F 400.15

* LÝ DO GIẢM TSCĐ : Thanh lý, bán thu hồi vốn

Xe Mercedes Benz S550 51A 24616

Máy cắt 9mm

Máy cắt 13mm

Máy cắt 10mm

Máy cắt 13mm

Máy cắt 45mm

* Giá trị còn lại cuối năm của TSCĐ hữu hình đã dùng thế chấp, cầm cố các khoản vay:

* Nguyên giá TSCĐ cuối quý đã khấu hao hết nhưng vẫn còn sử dụng

7.360.689.960

* Nguyên giá TSCĐ cuối quý chờ thanh lý

* Các cam kết về việc mua, bán TSCĐ hữu hình có giá trị lớn trong tương lai:

* Các thay đổi khác về TSCĐ hữu hình:

7. Tăng, giảm tài sản cố định vô hình

ĐVT: đồng

Chỉ tiêu	Quyền sử dụng đất	Bản quyền, bằng sáng chế	Nhãn hiệu hàng hoá	Phần mềm máy vi tính	TSCĐ vô hình khác	TỔNG CỘNG
Nguyên giá						
Số dư đầu kỳ	91.195.670.450	-	-	-	-	91.195.670.450
- Mua trong kỳ						-
- Tạo ra từ nội bộ DN						-
- Tăng do hợp nhất kinh doanh						-
- Tăng khác						-
- Thanh lý, nhượng bán						-
- Giảm khác						-
Số dư cuối kỳ	91.195.670.450	-	-	-	-	91.195.670.450
Giá trị hao mòn lũy kế						
Số dư đầu kỳ	856.756.278					856.756.278
Khấu hao trong kỳ	142.792.713					142.792.713
Tăng khác						-
Thanh lý, nhượng bán						-
Giảm khác						-
Số dư cuối kỳ	999.548.991					999.548.991
Giá trị còn lại						
Tại ngày đầu kỳ	90.338.914.172	-	-	-	-	90.338.914.172
Tại ngày cuối kỳ	90.196.121.459	-	-	-	-	90.196.121.459

- Giá trị còn lại cuối năm của TSCĐ vô hình đã dùng thế chấp, cầm cố các khoản vay:

- Nguyên giá TSCĐ cuối kỳ đã khấu hao hết nhưng vẫn còn sử dụng

- Thuyết minh số liệu và giải trình khác

8. Tăng, giảm bất động sản đầu tư

ĐVT: đồng

Chỉ tiêu	Số đầu năm	Tăng trong kỳ	Giảm trong kỳ	Số cuối kỳ
a. Bất động sản đầu tư cho thuê:				
Nguyên giá	145.463.787.768	-	-	145.463.787.768
- Quyền sử dụng đất				
- Nhà	145.463.787.768		-	145.463.787.768
DA 189 NTMK	51.630.389.293			51.630.389.293
DA 193 ĐTH	93.833.398.475			93.833.398.475
- Nhà và quyền sử dụng đất				
- Cơ sở hạ tầng				
Giá trị hao mòn lũy kế	35.124.753.314	4.539.178.224	-	39.663.931.538
- Quyền sử dụng đất				
- Nhà	35.124.753.314	4.539.178.224	-	39.663.931.538
DA 189 NTMK	15.575.649.549	1.798.983.207		17.374.632.756
DA 193 ĐTH	19.549.103.765	2.740.195.017		22.289.298.782
- Nhà và quyền sử dụng đất				
- Cơ sở hạ tầng				
Giá trị còn lại	110.339.034.454			105.799.856.230
- Quyền sử dụng đất				
- Nhà	110.339.034.454			105.799.856.230
DA 189 NTMK	36.054.739.744			34.255.756.537
DA 193 ĐTH	74.284.294.710			71.544.099.693
- Nhà và quyền sử dụng đất				
- Cơ sở hạ tầng				

- Giá trị còn lại cuối kỳ của BĐSĐT đã dùng thế chấp, cầm cố các khoản vay
- Nguyên giá BĐSĐT cuối kỳ đã khấu hao hết nhưng vẫn còn sử dụng
- Thuyết minh số liệu và giải trình khác

9- Chi phí trả trước**Cuối kỳ****Đầu năm****a. Ngắn hạn**

- Chi phí dụng cụ, đồ dùng	10.101.819	13.145.106
- Chi phí sửa chữa văn phòng làm việc		49.553.515
- Chi phí thuê văn phòng, thuê kho	192.000.000	
- Chi phí lắp đặt biển tần kho Linh Trung		39.545.455
- Chi phí đồ đá kho Linh Trung	243.997.335	
- Chi phí sửa chữa xe nâng Linh Trung		30.198.750
- Chi phí sửa chữa xe Ô tô		76.715.432
- Chi phí thay block máy lạnh tòa nhà 193 ĐTH		14.785.000
- Chi phí đào tạo nghiệp vụ	23.850.000	46.550.000
Cộng	469.949.154	270.493.258

b. Dài hạn

- CP sửa chữa văn phòng làm việc, tòa nhà	28.383.373	162.589.869
- CP sửa chỉnh lý tài liệu, lưu trữ	42.000.000	105.000.000
- CP môi giới khách thuê tòa nhà	29.723.749	149.481.791
- CP hỗ trợ mở đường số 13 - kho Linh Trung	967.775.250	1.191.108.000
- CP xây dựng hệ thống đải ngõ 3P	44.747.222	212.500.000
- CP trợ cấp thôi việc	339.297.437	542.875.900
- Chi phí đổi tên giấy chứng nhận sở hữu kho Linh Trung	262.626.263	323.232.324
Cộng	1.714.553.294	2.686.787.884

10- Vay và nợ thuê tài chính**Cuối kỳ****Đầu năm****Vay ngắn hạn các ngân hàng**

- Vay ngắn hạn Ngân hàng Công Thương VN-CN TPHCM	235.245.120.946	208.559.117.638
- Vay ngắn hạn Ngân hàng Đầu Tư & Phát Triển VN-CN TPHCM	88.807.866.522	281.491.817.072
- Vay ngắn hạn Ngân hàng Việt Nam Thịnh Vượng-CN TPHCM	86.912.738.796	20.161.984.698
Cộng	410.965.726.264	510.212.919.408

11- Thuế và các khoản phải nộp Nhà nước**Cuối kỳ****Đầu năm**

- Thuế thu nhập cá nhân	-	97.328.406
- Thuế nhà đất và tiền thuê đất	-	198.597.088
Cộng	0	295.925.494

12- Chi phí phải trả**Cuối kỳ****Đầu năm***** Ngắn hạn**

- Chi phí kiểm toán	75.000.000	75.000.000
- Chi phí thuê kho, thuê máy, vận chuyển, bốc xếp, phí cảng	1.408.051.065	42.496.272
- Chi phí điện, nước, điện thoại	20.000.000	8.288.400
- Chi phí bán hàng	536.293.209	60.242.529
- Lãi vay ngân hàng	199.234.804	472.999.621
- Chi phí hỗ trợ bảo lãnh	5.625.000	57.325.000
- Chi phí khám sức khỏe CBCNV	300.000.000	-
Cộng	2.544.204.078	716.351.822

13- Các khoản phải trả, phải nộp khác

	<u>Cuối kỳ</u>	<u>Đầu năm</u>
<u>a. Ngắn hạn</u>		
- BHXH, BHYT, KPCĐ, BHTN	48.961.398	47.971.560
- Nhận ký quỹ tiền khách thuê kho:	1.253.462.517	54.000.000
- Phải trả cổ tức cho cổ đông	31.448.000	
- Các khoản phải trả, phải nộp khác	174.050.330	1.778.233.531
Cộng	<u>1.507.922.245</u>	<u>1.880.205.091</u>
<u>b. Dài hạn</u>		
- Nhận ký quỹ tiền thuê văn phòng, kho bãi của khách hàng :	20.399.287.316	19.919.230.725
Cộng	<u>20.399.287.316</u>	<u>19.919.230.725</u>

14- Vốn chủ sở hữu**a- Bảng đối chiếu biến động của vốn chủ sở hữu**

	Vốn đầu tư của chủ sở hữu	Thặng dư vốn cổ phần	Chênh lệch tỷ giá	Lợi nhuận chưa phân phối	Cộng
Số dư đầu năm trước	210.000.000.000	37.225.230.000	-	24.333.739.527	271.558.969.527
-Tăng vốn trong năm trước	-	-	-	-	-
-Lãi trong năm trước				(33.441.986.587)	(33.441.986.587)
-Tăng khác			-		-
-Giảm vốn trong năm trước					-
-Lỗ trong năm trước					-
-Giảm khác			-	24.290.633.930	24.290.633.930
Số dư cuối năm trước	210.000.000.000	37.225.230.000	-	(33.398.880.990)	213.826.349.010
Số dư đầu năm nay	210.000.000.000	37.225.230.000	-	(33.398.880.990)	213.826.349.010
-Tăng vốn trong năm nay:	-	-	-	-	-
-Lãi trong năm nay				40.202.926.781	40.202.926.781
-Tăng khác			-		-
-Giảm vốn trong năm nay					-
-Lỗ trong năm nay					-
-Giảm khác			-	-	-
Số dư cuối năm nay	210.000.000.000	37.225.230.000	-	6.804.045.791	254.029.275.791

b- Chi tiết góp vốn đầu tư của chủ sở hữu

	Cuối kỳ	Đầu năm
- Vốn góp của Nhà nước	116.905.700.000	116.905.700.000
- Vốn góp của các đối tượng khác	93.094.300.000	93.094.300.000
Cộng	210.000.000.000	210.000.000.000

c- Các giao dịch về vốn với các chủ sở hữu và phân phối cổ tức, chia lợi nhuận

	Năm nay	Năm trước
- Vốn đầu tư của chủ sở hữu		
+ Vốn góp đầu năm	210.000.000.000	210.000.000.000
+ Vốn góp tăng trong năm	-	-
+ Vốn góp giảm trong năm	-	-
+ Vốn góp cuối năm	210.000.000.000	210.000.000.000
- Cổ tức, lợi nhuận đã chia :		
+ Chi cổ tức năm 2014 (10%)		21.000.000.000

d- Cổ tức

- Cổ tức đã công bố sau ngày kết thúc kỳ kế toán :

+ Cổ tức đã công bố trên cổ phiếu phổ thông:	<i>Không</i>	-
+ Cổ tức đã công bố trên cổ phiếu ưu đãi: Công ty không có cổ phiếu ưu đãi		-

đ- Cổ phiếu

	<u>Cuối kỳ</u>	<u>Đầu năm</u>
- Số lượng cổ phiếu đang lưu hành	21.000.000	21.000.000
+ Cổ phiếu phổ thông	21.000.000	21.000.000
* Mệnh giá cổ phiếu đang lưu hành	10.000 đồng	

e- Các quỹ của doanh nghiệp:

	<u>Cuối kỳ</u>	<u>Đầu năm</u>
- Quỹ đầu tư phát triển	60.535.503.997	60.535.503.997
- Quỹ bổ sung vốn điều lệ	1.773.466.830	1.773.466.830
Cộng	62.308.970.827	62.308.970.827

VI- Thông tin bổ sung cho các khoản mục trình bày trong Báo cáo kết quả hoạt động kinh doanh:

	<u>Kỳ này</u>	<u>Kỳ này năm trước</u>
15- Tổng DT bán hàng và cung cấp DV	1.894.871.672.047	1.533.317.148.868
Trong đó:		
+ Doanh thu bán hàng	1.851.115.784.805	1.493.917.142.841
+ Doanh thu cung cấp dịch vụ	43.755.887.242	39.400.006.027
16- Các khoản giảm trừ doanh thu	686.083.973	3.549.283.509
Trong đó:		
+ Chiết khấu thương mại	210.948.900	3.109.797.410
+ Hàng bán bị trả lại	475.135.073	439.486.099
17- Tổng DT thuần bán hàng và cung cấp DV	1.894.185.588.074	1.529.767.865.359
Trong đó: + DT thuần trao bán hàng hóa	1.850.429.700.832	1.490.367.859.332
+ DT thuần dịch vụ	43.755.887.242	39.400.006.027
18- Giá vốn hàng bán	Kỳ này	Kỳ này năm trước
- Giá vốn của hàng hóa đã bán	1.773.863.023.446	1.477.892.290.266
- Giá vốn của dịch vụ đã cung cấp	7.376.966.737	6.246.606.544
- Dự phòng/hoàn nhập giảm giá hàng tồn kho	(2.710.888.296)	-
Cộng	1.778.529.101.887	1.484.138.896.810

19- Doanh thu hoạt động tài chính

	<u>Kỳ này</u>	<u>Kỳ này năm trước</u>
- Lãi tiền gửi, tiền cho vay	919.160.888	29.907.788
- Chiết khấu thanh toán, lãi bán hàng trả chậm	8.279.414.540	4.199.039.506
- Lãi bán các khoản đầu tư (cổ phiếu CTG)		1.622.193.700
- Lãi chênh lệch tỷ giá phát sinh trong kỳ	397.638.748	366.882.960
- Lãi chênh lệch tỷ giá do đánh giá lại số dư cuối kỳ	5.423.780	
- Lãi ký quỹ	157.333.333	210.000.000
Cộng	9.758.971.289	6.428.023.954

20- Chi phí tài chính

	<u>Kỳ này</u>	<u>Kỳ này năm trước</u>
- Lãi tiền vay	18.615.056.774	26.745.674.699
- Dự phòng giảm giá chứng khoán kinh doanh và tổn thất đầu tư	4.046.866.224	(3.450.000.000)
- Lỗ chênh lệch tỷ giá phát sinh trong kỳ	881.010.048	2.618.092.837
- Lỗ chênh lệch tỷ giá do đánh giá lại số dư cuối kỳ	64.918.449	740.384.970
- Chi phí tài chính khác		5.611.192
Cộng	23.607.851.495	26.659.763.698

21- Chi phí bán hàng

	<u>Kỳ này</u>	<u>Kỳ này năm trước</u>
- Chi phí nguyên vật liệu, đồ dùng	494.603.213	531.790.564
- Chi phí nhân công	20.058.177.413	9.010.614.451
- Chi phí khấu hao tài sản cố định	3.899.644.068	4.266.054.688
- Chi phí dịch vụ mua ngoài	15.004.762.215	7.423.942.152
- Chi phí khác bằng tiền	7.435.491.119	2.007.294.518
Cộng	46.892.678.028	23.239.696.373

22- Chi phí quản lý doanh nghiệp

	<u>Kỳ này</u>	<u>Kỳ này năm trước</u>
- Chi phí nguyên vật liệu, đồ dùng	154.267.784	274.531.838
- Chi phí nhân công	9.482.331.052	1.374.425.318
- Thuế, phí, lệ phí	38.843.316	49.165.288
- Chi phí dự phòng	2.004.122.741	1.215.785.399
- Chi phí công nợ được xử lý xóa sổ		1.232.639.884
- Chi phí dịch vụ mua ngoài	818.748.280	1.317.618.571
- Chi phí khác bằng tiền	3.862.181.572	5.885.749.277
Cộng	16.360.494.745	11.349.915.575

<u>23- Thu nhập khác</u>	<u>Kỳ này</u>	<u>Kỳ này năm trước</u>
- Thu tiền phạt khách vi phạm quản lý tòa nhà	2.000.000	1.200.000
- Thu tiền bồi thường hàng thiếu	12.325.585	
- Thu tiền bán TSCĐ, công cụ dụng cụ	1.466.703.364	138.756.262
- Hạch toán hàng thừa	100.915.765	219.522.252
- Lãi do đánh giá lại TS góp vốn thành lập Công ty CP Depot SG		18.594.729.232
- Thu nợ khó đòi đã xử lý	15.274.439	
- Thu nhập khác	93.054.551	75.123.002
Cộng	1.690.273.704	19.029.330.748
<u>24- Chi phí khác</u>	<u>Kỳ này</u>	<u>Kỳ này năm trước</u>
- Phạt chậm nộp, phạt vi phạm hành chính	24.813.563	151.782.357
- Chi phí thanh lý CCDC, TSCĐ	2.590.909	2.590.909
- Chi phí góp vốn thành lập Công ty CP Depot SG		1.613.978.436
- Chi phí khác	19.407.659	-
Cộng	46.812.131	1.768.351.702
<u>25- Chi phí thuế TNDN hiện hành</u>	<u>Kỳ này</u>	<u>Kỳ này năm trước</u>
- Tổng chi phí thuế TNDN hiện hành	-	1.977.156.767
Cộng	-	1.977.156.767
<u>26- Chi phí sản xuất kinh doanh theo yếu tố</u>	<u>Kỳ này</u>	<u>Kỳ này năm trước</u>
- Chi phí nguyên liệu, vật liệu, xăng dầu	648.870.997	417.612.224
- Chi phí nhân công	29.540.508.465	10.385.039.769
- Chi phí khấu hao tài sản cố định	8.573.619.234	9.049.706.240
- Chi phí dịch vụ mua ngoài	15.823.510.495	7.853.535.667
- Chi phí khác	13.340.638.748	11.667.363.600
Cộng	67.927.147.939	39.373.257.500

VII. Những thông tin khác**1. Thông tin về các bên liên quan**

Trong quá trình hoạt động kinh doanh, Công ty phát sinh các nghiệp vụ với các bên liên quan. Các nghiệp vụ chủ yếu như sau:

Các bên liên quan	Mối quan hệ	Nội dung nghiệp vụ	Giá trị giao dịch trong năm	Số dư đến 30/9/2016 (VND) (a)
1. Tổng Công ty Thép VN - CTCP	(*)	- Bán hàng hóa (131) - Mua hàng hóa (331)		(265.721.261)
2. Cty TNHH MTV Thép Miền Nam VNSTEEL	(**)	- Bán hàng hóa (131) - Mua hàng hóa (331)	20.050.424.900 398.719.431.407	(5.792.231.357)
3. Công Ty Cổ phần Thép Biên Hòa	(**)	- Bán hàng hóa (131)	1.249.870.532	
4. Công ty Cổ phần Thép Thủ Đức	(**)	- Bán hàng hóa (131)	759.525.932	83.771.991
5. Công ty CP Lưới Thép Bình Tây	(***)	- Bán hàng hóa (131)	13.409.924.936	
6. Công ty Thép Tây Đô	(***)	- Bán hàng hóa (131) - Mua hàng hóa (331)	48.222.293.240 3.093.996.246	8.972.031.420
7. Công ty Thép Tấm Lá Thống Nhất	(***)	- Bán hàng hóa (131)	97.678.285.723	52.972.649.477
8. Công ty Thép Tấm Lá Phú Mỹ	(**)	- Mua hàng hóa (331)	12.375.859.928	
9. Công ty Thép Vina Kyoeci	(***)	- Mua hàng hóa (331)	306.256.070.109	(28.408.468.302)
10. Công Ty CP CK Luyện Kim	(***)	- Bán hàng hóa (131)	1.666.166.813	
11. Công Ty TNHH KS &LK Việt Trung	(***)	- Mua hàng hóa (331)	16.365.744.120	
12. Công Ty Tôn Phương Nam	(***)	- Mua hàng hóa (331)	3.392.910.452	
13. Công Ty CP Thép Việt Mỹ	(***)	- Mua hàng hóa (331)	796.119.005	

Ghi chú: (a) Đến thời điểm 30/9/2016 Công ty CP Kim Khí Tp. HCM còn phải thu các bên liên quan được thể hiện số dương (+) và còn phải trả được thể hiện số âm (-).

(*) Các đơn vị trực thuộc Tổng Công ty Thép Việt Nam

(**) Công ty con Tổng Công ty Thép Việt Nam

(***) Công ty liên kết Tổng Công ty Thép Việt Nam

(****) Các đơn vị này có thành viên HĐQT của Công ty làm Tổng Giám đốc, cổ đông nội bộ nắm quyền kiểm soát

2. Báo cáo bộ phận:

Hoạt động kinh doanh của Công ty bao gồm kinh doanh mua bán kim khí, phế liệu và sản phẩm kim loại. Hoạt động cung cấp dịch vụ cho thuê kho bãi, văn phòng và kinh doanh bất động sản đầu tư chiếm tỷ trọng không trọng yếu trong tổng doanh thu của Công ty. Công ty cũng chưa tổ chức cơ cấu theo các bộ phận. Doanh thu và giá vốn của các hoạt động kinh doanh chính được trình bày tại Thuyết minh số 18 và 19 phần Thuyết minh báo cáo tài chính. Về mặt địa lý, Công ty chủ yếu hoạt động kinh doanh trong lãnh thổ Việt Nam.


Theo đó, Ban Tổng Giám đốc đã đánh giá và tin tưởng rằng việc không lập và trình bày báo cáo tài chính bộ phận trong Báo cáo tài chính quý 3 năm 2016 là phù hợp với quy định tại Chuẩn mực kế toán Việt Nam số 28 - "Báo cáo bộ phận" và phù hợp với tình hình kinh doanh hiện nay của Công ty.

Người lập biểu



Nguyễn Thị Hồng Mây

Kế toán trưởng



Võ Thị Lệ Châu

TP Hồ Chí Minh, ngày 18 tháng 10 năm 2016



Tổng Giám đốc



Đặng Huy Hiệp

TỔNG CÔNG TY THÉP VIỆT NAM
CÔNG TY CỔ PHẦN KIM KHÍ
THÀNH PHỐ HỒ CHÍ MINH

CỘNG HOÀ XÃ HỘI CHỦ NGHĨA VIỆT NAM
Độc lập - Tự do - Hạnh phúc

Số: 575/KK-TCKT

TP Hồ Chí Minh, ngày 19 tháng 10 năm 2016

V/v giải trình biến động kết quả
kinh doanh quý 3/2016

Kính gửi: - Ủy ban Chứng khoán Nhà nước
- Sở Giao dịch Chứng khoán TP HCM

Căn cứ Thông tư 155/2015/TT-BTC hướng dẫn về việc công bố thông tin trên thị trường chứng khoán của Bộ Tài chính ban hành ngày 06/10/2015, Công ty Cổ phần Kim khí TP Hồ Chí Minh (Mã CK: HMC) xin giải trình về biến động kết quả kinh doanh giữa quý 3 năm 2016 so với quý 3 năm 2015 như sau:

Quý 3/2016, giá thép trong nước tăng nhẹ trong tháng 07-08/2016 và chững lại trong tháng 09/2016. Nhìn chung thị trường có nhiều thuận lợi khi so sánh với quý 3/2015 là giai đoạn giá thép giảm liên tục.

Công ty đã bám sát giá cả thị trường thế giới và trong nước, áp dụng chính sách bán hàng linh hoạt, tận dụng thời cơ khai thác các nguồn hàng mang lại hiệu quả cao theo từng thời điểm. Sản lượng tiêu thụ hầu hết các mặt hàng của Công ty đều tăng so với cùng kỳ. Lợi nhuận biên quý 3/2016 của Công ty tăng 95,6% so với cùng kỳ năm trước. Chi phí lãi vay ngân hàng cũng tiết kiệm được 54% so với cùng kỳ.

Tóm lại lợi nhuận sau thuế của Công ty quý 3/2016 tăng 828% so với quý 3/2015 chủ yếu là từ việc tăng lợi nhuận biên và tiết kiệm chi phí tài chính.

Vậy, Công ty Cổ phần Kim khí TP Hồ Chí Minh xin giải trình để Quý cơ quan và các nhà đầu tư được rõ.

Trân trọng.

Nơi nhận :

- Như trên
- Lưu VT

