

BẢNG CÂN ĐỐI KẾ TOÁN

Tại ngày 30 tháng 09 năm 2015

Tài sản	Mã số	Thuyết minh	Số đầu năm	Số cuối kỳ
1	2	3	4	5
A. Tài sản ngắn hạn	100		29 573 916 114	32 411 210 714
I. Tiền và các khoản tương đương tiền	110		10 936 693 891	14 851 616 576
1. Tiền	111	VI.01	10 936 693 891	14 851 616 576
2. Các khoản tương đương tiền	112			
II. Các khoản đầu tư tài chính ngắn hạn	120	VI.02	14 600 000 000	12 600 000 000
1. Chứng khoán kinh doanh	121			
2. Dự phòng giảm giá chứng khoán kinh doanh	122			
3. Đầu tư nắm giữ đến ngày đáo hạn	123		14 600 000 000	12 600 000 000
III. Các khoản phải thu ngắn hạn	130		3 897 282 698	4 702 449 727
1. Phải thu ngắn hạn của khách hàng	131	VI.03	275 549 652	320 281 000
2. Trả trước cho người bán ngắn hạn	132		3 306 492 200	3 849 968 727
3. Phải thu nội bộ ngắn hạn	133			
4. Phải thu theo tiến độ kế hoạch hợp đồng xây dựng	134			
5. Phải thu về cho vay ngắn hạn	135			
6. Phải thu ngắn hạn khác	136	VI.04	315 240 846	532 200 000
7. Dự phòng các khoản phải thu khó đòi (*)	137	VI.06		
8. Tài sản thiếu chờ xử lý	139	VI.05		
IV. Hàng tồn kho	140	VI.07		
1. Hàng tồn kho	141			
2. Dự phòng giảm giá hàng tồn kho (*)	149			
V. Tài sản ngắn hạn khác	150		139 939 525	257 144 411
1. Chi phí trả trước ngắn hạn	151	VI.13	139 939 525	257 144 411
2. Thuế GTGT được khấu trừ	152			
3. Thuế và các khoản phải thu Nhà nước	153	VI.17		
4. Giao dịch mua bán trái phiếu chính phủ	154			
5. Tài sản ngắn hạn khác	155	VI.14		
B. Tài sản dài hạn	200		83 933 191 730	88 684 435 338
I. Các khoản phải thu dài hạn	210			
1. Phải thu dài hạn của khách hàng	211			
2. Trả trước cho người bán dài hạn	212			
3. Vốn kinh doanh của đơn vị trực thuộc	213			
4. Phải thu nội bộ dài hạn	214			
5. Phải thu về cho vay dài hạn	215			
6. Phải thu dài hạn khác	216			
7. Dự phòng phải thu dài hạn khó đòi (*)	219			
II. Tài sản cố định	220		77 827 099 831	83 146 587 075

Tài sản	Mã số	Thuyết minh	Số đầu năm	Số cuối kỳ
1	2	3	4	5
1. Tài sản cố định hữu hình	221	VI.09	77 302 471 184	82 848 703 744
- Nguyên giá	222		130 973 522 764	142 327 125 121
- Giá trị hao mòn lũy kế (*)	223		-53 671 051 580	-59 478 421 377
2. Tài sản cố định thuê tài chính	224	VI.11		
- Nguyên giá	225			
- Giá trị hao mòn lũy kế (*)	226			
3. Tài sản cố định vô hình	227	VI.10	524 628 647	297 883 331
- Nguyên giá	228		1 065 420 000	1 065 420 000
- Giá trị hao mòn lũy kế (*)	229		- 540 791 353	- 767 536 669
III. Bất động sản đầu tư	230	VI.12		
- Nguyên giá	231			
- Giá trị hao mòn lũy kế (*)	232			
IV. Tài sản dở dang dài hạn	240	VI.08	1 192 854 211	1 274 710 575
1. Chi phí sản xuất kinh doanh dở dang dài hạn	241			
2. Chi phí xây dựng cơ bản dở dang	242		1 192 854 211	1 274 710 575
IV. Các khoản đầu tư tài chính dài hạn	250			
1. Đầu tư vào công ty con	251			
2. Đầu tư vào công ty liên kết, liên doanh	252			
3. Đầu tư góp vốn vào đơn vị khác	253			
4. Dự phòng đầu tư tài chính dài hạn	254			
5. Đầu tư nắm giữ đến ngày đáo hạn	255			
V. Tài sản dài hạn khác	260		4 913 237 688	4 263 137 688
1. Chi phí trả trước dài hạn	261	VI.13	4 913 237 688	4 263 137 688
2. Tài sản thuế thu nhập hoãn lại	262	VI.24		
3. Thiết bị, vật tư, phụ tùng thay thế dài hạn	263			
4. Tài sản dài hạn khác	268	VI.14		
Tổng cộng tài sản (270 = 100 + 200)	270		113 507 107 844	121 095 646 052
Nguồn Vốn	280			
C. Nợ phải trả (300 = 310 + 330)	300		13 058 940 580	19 125 128 736
I. Nợ ngắn hạn	310		13 058 940 580	19 125 128 736
1. Phải trả người bán ngắn hạn	311	VI.16	706 789 033	1 220 759 453
2. Người mua trả tiền trước ngắn hạn	312			8 000 000
3. Thuế & các khoản phải nộp Nhà nước	313	VI.17	1 243 545 827	1 212 423 349
4. Phải trả người lao động	314		6 773 297 455	7 017 890 155
5. Chi phí phải trả ngắn hạn	315	VI.18		5 531 325 156
6. Phải trả nội bộ ngắn hạn	316			
7. Phải trả theo tiến độ kế hoạch hợp đồng	317			
8. Doanh thu chưa thực hiện ngắn hạn	318	VI.20	378 206 995	201 171 210
9. Phải trả ngắn hạn khác	319	VI.19	34 107 421	1 639 072 115
10. Vay và nợ thuê tài chính ngắn hạn	320	VI.15		
11. Dự phòng phải trả ngắn hạn	321	VI.23		
12. Quỹ khen thưởng, phúc lợi	322		3 922 993 849	2 294 487 298
13. Quỹ bình ổn giá	323			

Nguồn vốn	Mã số	Thuyết minh	Số đầu năm	Số cuối kỳ
1	2	3	4	5
14. Giao dịch mua bán lại trái phiếu chính phủ	324			
II. Nợ dài hạn	330			
1. Phải trả dài hạn người bán	331	VI.16		
2. Người mua trả tiền trước dài hạn	332			
3. Chi phí phải trả dài hạn khác	333			
4. Phải trả nội bộ về vốn kinh doanh	334			
5. Phải trả nội bộ dài hạn	335			
6. Doanh thu chưa thực hiện dài hạn	336			
7. Phải trả dài hạn khác	337			
- Vay và nợ thuê tài chính dài hạn	33A	VI.15		
- Trái phiếu phát hành	33B	VI.15		
9. Trái phiếu chuyển đổi	339	VI.21		
10. Cổ phiếu ưu đãi	340	VI.22		
11. Thuế thu nhập hoãn lại phải trả	341	VI.24		
12. Dự phòng phải trả dài hạn	342			
13. Quỹ phát triển khoa học và công nghệ	343			
B. Vốn chủ sở hữu (400 = 410 + 430)	400		100 448 167 264	101 970 517 316
I. Vốn chủ sở hữu	410		100 448 167 264	101 970 517 316
1. Vốn đầu tư của chủ sở hữu	411	VI.25	95 000 000 000	95 000 000 000
2. Thặng dư vốn cổ phần	412	VI.25	15 629 374	15 629 374
3. Quyền chọn chuyển đổi trái phiếu	413	VI.25		
4. Vốn khác của chủ sở hữu	414	VI.25		
5. Cổ phiếu quỹ	415	VI.25		
6. Chênh lệch đánh giá lại tài sản	416	VI.26		
7. Chênh lệch tỷ giá hối đoái	417	VI.27		
8. Quỹ đầu tư phát triển	418	VI.25		
9. Quỹ hỗ trợ sắp xếp doanh nghiệp	419	VI.25		
10. Quỹ khác thuộc vốn chủ sở hữu	420	VI.25		
11. Lợi nhuận sau thuế chưa phân phối	421		5 432 537 890	6 954 887 942
12. Nguồn vốn đầu tư XDCB	422			
II. Nguồn kinh phí, quỹ khác	430			
1. Nguồn kinh phí	431	VI.28		
3. Nguồn kinh phí đã hình thành TSCĐ	432			
Tổng cộng nguồn vốn	440		113 507 107 844	121 095 646 052

Người lập biểu
(Ký, họ tên)

Xoan

Kế toán trưởng
(Ký, họ tên)

Nguyễn Tùng Anh

Lập ngày 16 tháng 10 năm 2015

Giám đốc

(Ký, họ tên, đóng dấu)

Nguyễn Tùng Anh

**CÔNG TY
CỔ PHẦN
BẾN XE
HÀ NỘI**

NGUYỄN TÙNG ANH ĐỐC

BÁO CÁO KẾT QUẢ HOẠT ĐỘNG SẢN XUẤT KINH DOANH

Từ ngày: 01/07/2015 đến ngày: 30/09/2015


PHẦN I - LÃI LỖ

Chỉ tiêu	Mã số	Thuyết minh	Kỳ này	Kỳ trước
1	2	3	4	5
1. Doanh thu bán hàng, cung cấp dịch vụ	01	VI.25	29 405 300 707	28 757 618 250
2. Các khoản giảm trừ	02			
3. Doanh thu thuần BH và c/c dịch vụ (10=01-02)	10		29 405 300 707	28 757 618 250
4. Giá vốn hàng bán	11	VI.27	23 318 835 507	22 482 419 946
5. Lợi nhuận gộp BH và c/c dịch vụ (20=10-11)	20		6 086 465 200	6 275 198 304
6. Doanh thu hoạt động tài chính	21	VI.26	264 951 737	59 987 512
7. Chi phí tài chính	22	VI.28		
- Trong đó: Lãi vay phải trả	23			
8. Chi phí bán hàng	24			
9. Chi phí quản lý doanh nghiệp	25		1 912 682 179	1 975 000 838
10. Chênh lệch thu chi của phí để trích quỹ DN	26			
11. Lợi nhuận thuần {30=20+(21-22)-(24+25)-26}	30		4 438 734 758	4 360 184 978
12. Thu nhập khác	31		4 005 457	2 004 917
13. Chi phí khác	32			
14. Lợi nhuận khác (40 = 31 - 32)	40		4 005 457	2 004 917
15. Tổng lợi nhuận kế toán trước thuế (50=30+40)	50		4 442 740 215	4 362 189 895
16. Chi phí thuế TNDN hiện hành	51	VI.29	768 424 847	619 297 777
17. Chi phí thuế TNDN hoãn lại	52	VI.30		
18. Lợi nhuận sau thuế thu nhập doanh nghiệp	60		3 674 315 368	3 742 892 118
19. Lãi cơ bản trên cổ phiếu (*)	70			

Người lập biểu
(Ký, họ tên)



Kế toán trưởng
(Ký, họ tên)



Lập ngày: 16 tháng 10 năm 2015

Giám đốc
(Ký, họ tên, đóng dấu)



GIÁM ĐỐC
Nguyễn Tùng Anh

PHẦN II - TÌNH HÌNH THỰC HIỆN NGHĨA VỤ VỚI NHÀ NƯỚC

Từ ngày: 01/07/2015 đến ngày: 30/09/2015

Chỉ tiêu	Mã số	Số còn phải nộp đầu kỳ	Số phát sinh trong kỳ		Lũy kế từ đầu năm		Số còn phải nộp cuối kỳ
			Số phải nộp	Số đã nộp	Số phải nộp	Số đã nộp	
I. Thuế	10	1 465 562 283	3 078 140 909	3 331 279 843	9 010 132 878	8 824 773 277	1 212 423 349
1. Thuế GTGT hàng bán nội địa	11	737 194 313	2 162 751 422	2 146 378 553	5 753 925 962	5 585 479 104	753 567 182
2. Thuế GTGT hàng nhập khẩu	12						
3. Thuế tiêu thụ đặc biệt	13						
4. Thuế xuất nhập khẩu	14						
5. Thuế thu nhập doanh nghiệp	15	620 228 231	884 574 167	1 076 761 551	2 071 487 443	2 264 925 499	428 040 847
6. Thuế tài nguyên	17						
7. Thuế nhà đất	18						
8. Tiền thuế đất	19				696 765 630	696 765 630	
9. Các loại thuế khác	20	108 139 739	30 815 320	108 139 739	487 953 843	277 603 044	30 815 320
Thuế môn bài	20A				6 000 000	6 000 000	
Thuế thu nhập cá nhân	20B	108 139 739	30 815 320	108 139 739	481 953 843	271 603 044	30 815 320
Các loại thuế khác	20C						
II. Các khoản phải nộp khác	30						
1. Các khoản phụ thu	31						
2. Các khoản phí, lệ phí	32						
3. Các khoản khác	33						
Thu điều tiết	33A						
Các khoản nộp phạt	33B						
Nộp khác	33C						
Tổng cộng	40	1 465 562 283	3 078 140 909	3 331 279 843	9 010 132 878	8 824 773 277	1 212 423 349

PHẦN III - THUẾ GTGT ĐƯỢC KHẤU TRỪ, HOÀN LẠI, MIỄN GIẢM

Từ ngày: 01/07/2015 đến ngày: 30/09/2015

Chỉ tiêu	Mã số	Số tiền	
		Kỳ này	Lũy kế từ đầu năm
I. Thuế GTGT được khấu trừ			
1. Số thuế GTGT còn được khấu trừ, còn được hoàn lại đầu kỳ	10		
2. Số thuế GTGT được khấu trừ phát sinh	11	816 879 315	2 763 114 578
3. Số thuế GTGT đã khấu trừ, đã hoàn lại, thuế GTGT hàng mua trả lại	12	816 879 315	2 763 114 578
Trong đó			
a. Số thuế GTGT đã khấu trừ	13	816 879 315	2 763 114 578
b. Số thuế GTGT đã hoàn lại	14		
c. Số thuế GTGT hàng mua trả lại, giảm giá hàng mua	15		
d. Số thuế GTGT không được khấu trừ	16		
4. Số thuế GTGT còn được khấu trừ, còn được hoàn lại cuối kỳ	17		
II - Thuế GTGT được hoàn lại			
1. Số thuế GTGT được hoàn lại đầu kỳ	20		
2. Số thuế GTGT được hoàn lại phát sinh	21		
3. Số thuế GTGT đã hoàn lại	22		
4. Số thuế GTGT còn được hoàn lại cuối kỳ (23=20+21-22)	23		
III. Thuế GTGT được giảm			
1. Số thuế GTGT còn được giảm đầu kỳ	30		
2. Số thuế GTGT được giảm phát sinh	31		
3. Số thuế GTGT đã được giảm	32		
4. Số thuế GTGT còn được giảm cuối kỳ (33 =30+31-32)	33		
IV. Thuế GTGT hàng bán nội địa			
1. Thuế GTGT hàng bán nội địa còn phải nộp đầu kỳ	40	737 194 313	
2. Thuế GTGT đầu ra phát sinh	41	2 979 630 737	8 517 040 540
3. Thuế GTGT đầu vào đã khấu trừ	42	816 879 315	2 763 114 578
4. Thuế GTGT hàng bán bị trả lại, bị giảm giá	43		
5. Thuế GTGT được giảm trừ vào số thuế phải nộp	44		
6. Thuế GTGT hàng bán nội địa đã nộp vào Ngân sách Nhà nước	45	2 146 378 553	5 585 479 104
7. Thuế GTGT hàng bán nội địa còn phải nộp cuối kỳ	46	753 567 182	

Ngày 16. tháng 10. năm 2015

Người lập biểu
(Ký, họ tên)



Kế toán trưởng
(Ký, họ tên)



Thủ trưởng đơn vị
(Ký, họ tên, đóng dấu)



GIÁM ĐỐC
Nguyễn Tùng Anh



BÁO CÁO LƯU CHUYỂN TIỀN TỆ


Từ ngày: 01/07/2015 đến ngày: 30/09/2015

Chỉ tiêu	Mã số	Kỳ này	Kỳ trước
I. LƯU CHUYỂN TIỀN TỪ HOẠT ĐỘNG SX-KD			
1. Tiền thu bán hàng, cung cấp dịch vụ và doanh thu khác	01	32 057 984 729	31 079 637 518
2. Tiền chi trả cho người cung cấp hàng hoá và dịch vụ	02	-10 693 975 836	-9 679 140 835
3. Tiền chi trả cho người lao động	03	-11 601 120 500	-11 728 992 800
4. Tiền chi trả lãi vay	04		
5. Tiền chi nộp thuế thu nhập doanh nghiệp	05	-1 076 761 551	- 566 685 045
6. Tiền thu khác từ hoạt động kinh doanh	06	1 335 818 076	1 617 822 630
7. Tiền chi khác cho hoạt động kinh doanh	07	-5 682 805 564	-9 591 682 407
LƯU CHUYỂN TIỀN THUẦN TỪ HOẠT ĐỘNG SX-KD	20	4 339 139 354	1 130 959 061
II. LƯU CHUYỂN TIỀN TỪ HOẠT ĐỘNG ĐẦU TƯ			
1. Tiền chi để mua sắm, xây dựng TSCĐ và các TS dài hạn khác	21	- 123 358 181	-32 941 818
2. Tiền thu từ thanh lý, nhượng bán TSCĐ và TS dài hạn khác	22		
3. Tiền chi cho vay, mua các công cụ nợ của các đơn vị khác	23	-2 600 000 000	-3 000 000 000
4. Tiền thu hồi cho vay, bán lại các công cụ nợ của đơn vị khác	24	2 600 000 000	3 000 000 000
5. Tiền chi đầu tư góp vốn vào đơn vị khác	25		
6. Tiền thu hồi đầu tư góp vốn vào đơn vị khác	26		
7. Tiền thu lãi cho vay, cổ tức và lợi nhuận được chia	27	264 951 737	59 987 512
LƯU CHUYỂN TIỀN THUẦN TỪ HOẠT ĐỘNG ĐẦU TƯ	30	141 593 556	27 045 694
III. LƯU CHUYỂN TIỀN TỪ HOẠT ĐỘNG TÀI CHÍNH			
1. Tiền thu từ phát hành cổ phiếu, nhận vốn góp của chủ sở hữu	31		
2. Tiền chi trả vốn góp cho các chủ sở hữu, mua lại CP của DN PH	32		
3. Tiền vay ngắn hạn, dài hạn nhận được	33		
4. Tiền chi trả nợ gốc vay	34		
5. Tiền chi trả nợ thuê tài chính	35		
6. Cổ tức, lợi nhuận đã trả cho chủ sở hữu	36		
LƯU CHUYỂN TIỀN THUẦN TỪ HOẠT ĐỘNG TÀI CHÍNH	40		
LƯU CHUYỂN TIỀN THUẦN TRONG KỲ	50	4 480 732 910	1 158 004 755
ảnh hưởng của thay đổi tỷ giá hối đoái quy đổi ngoại tệ	61		
TIỀN VÀ TƯƠNG ĐƯƠNG TIỀN ĐẦU KỲ	60	10 370 883 666	9 212 878 911
TIỀN VÀ TƯƠNG ĐƯƠNG TIỀN CUỐI KỲ	70	14 851 616 576	10 370 883 666

Người lập biểu
(Ký, họ tên)



Kế toán trưởng
(Ký, họ tên)



Ngày 16 tháng 10 năm 2015

Giám đốc

(Ký, họ tên, đóng dấu)




GIÁM ĐỐC
Nguyễn Tùng Anh

ĐƠN VỊ: CÔNG TY CỔ PHẦN BẾN XE HÀ NỘI

Địa chỉ: Góc 2, bến xe phía Nam, P. Giáp Bát, Q. Hoàng Mai, Tp. Hà Nội, Việt

Ban hành theo quyết định số 15/2006/QĐ-BTC ngày 20/03/2006
và chỉnh sửa theo TT số 244/2009/TT-BTC ngày 31/12/2009 của Bộ
trưởng BTC

THUYẾT MINH BÁO CÁO TÀI CHÍNH

Quý 3 năm 2015

I. ĐẶC ĐIỂM HOẠT ĐỘNG CỦA DOANH NGHIỆP

- 1- Hình thức sở hữu vốn
Nhà nước
- 2- Lĩnh vực kinh doanh
Dịch vụ bến
3. Ngành nghề kinh doanh

II NIÊN ĐỘ KẾ TOÁN, ĐƠN VỊ SỬ DỤNG TIỀN TỆ KẾ TOÁN

- 1- Niên độ kế toán (bắt đầu từ ngày 01/01 kết thúc vào ngày 31/12)
- 2- Đơn vị tiền tệ sử dụng trong kế toán

III CHẾ ĐỘ KẾ TOÁN ÁP DỤNG

- 1- Chế độ kế toán áp dụng
- 2- Tuyên bố về tuân thủ chuẩn mực kế toán và chế độ kế toán
- 3- Hình thức kế toán áp dụng

IV CÁC CHÍNH SÁCH KẾ TOÁN ÁP DỤNG

- 1- Nguyên tắc xác định các khoản tiền: Tiền mặt và các khoản tương đương tiền

Gồm:

- Nguyên tắc xác định các khoản tương tiền
- Nguyên tắc và phương pháp chuyển đổi các đồng tiền khác ra đồng tiền sử dụng trong tài khoản

- 2- Nguyên tắc ghi nhận hàng tồn kho:

- Nguyên tắc ghi nhận hàng tồn kho:
- Phương pháp xác định giá trị hàng tồn kho
- Phương pháp hạch toán hàng tồn kho (Kê khai thường xuyên hay kiểm kê định kỳ)
- Phương pháp lập dự phòng giảm giá hàng tồn kho

- 3- Nguyên tắc ghi nhận khấu hao TSCĐ và bất động sản đầu tư

- Nguyên tắc ghi nhận TSCĐ(Hữu hình, vô hình, thuê tài chính)
- Phương pháp khấu hao TSCĐ(Hữu hình, vô hình, thuê tài chính)

- 4- Nguyên tắc ghi nhận và khấu hao bất động sản đầu tư

- Nguyên tắc ghi nhận bất động sản đầu tư

5- Nguyên tắc ghi nhận các khoản đầu tư tài chính

- Phương pháp khấu hao bất động sản đầu tư
- Các khoản đầu tư vào công ty con, công ty liên kết, vốn góp vào cơ sở kinh doanh đồng kiểm soát
- Các khoản đầu tư tài chính ngắn hạn
- Phương pháp lập dự phòng giảm giá đầu tư ngắn hạn, dài hạn khác

6- Nguyên tắc ghi nhận và vốn hoá các khoản chi phí đi vay

- Các khoản đầu tư tài chính ngắn hạn, dài hạn khác
 - Nguyên tắc ghi nhận chi phí đi vay
 - Tỷ lệ vốn hoá sử dụng để xác định chi phí đi vay được vốn hoá trong kỳ

7- Nguyên tắc ghi nhận và vốn hoá các khoản chi phí khác

- Chi phí trả trước
- Chi phí khác
- Phương pháp và thời gian phân bổ lợi thế thương mại

8- Nguyên tắc ghi nhận chi phí phải trả

- Phương pháp phân bổ chi phí trả trước

9- Nguyên tắc và phương pháp ghi nhận các khoản dự phòng phải trả

10- Ghi nhận vốn chủ sở hữu

- Nguyên tắc ghi nhận vốn đầu tư của chủ sở hữu, thặng dư vốn cổ phần, vốn khác của chủ sở hữu
- Nguyên tắc ghi nhận chênh lệch đánh giá lại tài sản
- Nguyên tắc ghi nhận chênh lệch tỷ giá
- Nguyên tắc ghi nhận lợi nhuận chưa phân phối

11- Kế toán các hoạt động liên doanh

- Doanh thu bán hàng
- Doanh thu cung cấp dịch vụ
- Doanh thu hoạt động tài chính
- Doanh thu hợp đồng xây dựng

12- Nguyên tắc và phương pháp ghi nhận chi phí tài chính.

13- Nguyên tắc và phương pháp ghi nhận chi phí thuế thu nhập doanh nghiệp hiện hành, chi phí thuế thu nhập doanh nghiệp hoãn lại

14- Ghi nhận chi phí phải trả trước, dự phòng

15- Các nguyên tắc và phương pháp kế toán khác

Cuối năm

Đầu năm

01 - Tiền và các khoản tiền tương đương

- Tiền mặt	432 402 385	365 062 057
- Tiền gửi ngân hàng	15 379 187 416	10 552 530 834
- Tiền đang chuyển	- 394 163 000	19 101 000

02. Các khoản đầu tư tài chính ngắn hạn

- Chứng khoán đầu tư ngắn hạn		
Cộng	14 600 000 000	14 600 000 000
- Đầu tư ngắn hạn khác	14 600 000 000	14 600 000 000
- Dự phòng giảm giá đầu tư ngắn hạn		
Cộng	15 417 426 801	10 936 693 891

03 - Các khoản phải thu ngắn hạn khác

- Phải thu về cổ phần hoá		
- Phải thu về cổ tức và lợi nhuận được chia		
- Phải thu của người lao động		
- Các khoản phải thu khác	3 559 028	52 891 104
+ (1381)		
+ (1385)		
+ (1388)		47 683 485
+ (3388)		
+ (3381)		
+ (3383)		3 511 446
+ (3384)		1 229 778
+ (3387)		
+ (3382)	3 092 633	
+ (3389)	466 395	466 395
Cộng	3 559 028	52 891 104

04 - Hàng tồn kho

- Hàng mua đang đi trên đường
- Nguyên liệu, vật liệu
- Công cụ, dụng cụ
- Chi phí SXKD dở dang
- Thành phẩm
- Hàng hoá
- Hàng hoá kho bảo thuế
- Hàng gửi đi bán
- Hàng hoá bất động sản

Cộng Giá gốc hàng tồn kho

* Giá trị ghi sổ của hàng tồn kho dùng để thế chấp, cầm cố đảm bảo phải trả

* Giá trị hoàn nhập dự phòng giảm giá hàng tồn kho trong năm:....

* Các trường hợp hoặc sự kiện dẫn đến phi trích thêm hoặc

hoàn nhập dự phòng giảm giá hàng tồn kho:....

05 - Thuế và các khoản phải thu của nhà nước

- Thuế TTDB
- Thuế tài nguyên
- Thuế nhà đất

Cuối năm

Đầu năm

- Thuế khác
- Thuế GTGT
- Thuế XNK
- Thuế TNDN
- Thuế cá nhân
- Phí, lệ phí khác
- Các khoản phải thu khác

40 377 819

Cộng

40 377 819

06 - Phải thu dài hạn nội bộ

- Cho vay dài hạn nội bộ
-
- Phải thu dài hạn nội bộ khác
- Kỳ quỹ, ký cược dài hạn

Cộng

- Các khoản tiền nhận uỷ thác
- Cho vay không có lãi

07- Phải thu dài hạn khác

- Phải thu dài hạn khác

Cộng

08- Tăng, giảm tài sản cố định hữu hình:

KHOẢN MỤC	NHÀ CỬA VẬT KIẾN TRÚC	MÁY MÓC THIỆT BỊ	PHƯƠNG TIỆN VẬN TẢI	TB DỤNG CỤ QUẢN LÝ	VƯỜN CÂY LÂU NĂM...	TSCĐ KHÁC	TỔNG CỘNG
Nguyên giá tài sản cố định hữu hình							
1. Số dư đầu năm	129 029 040 317	1 616 797 274	5 097 450 709	5 417 702 122			141 160 990 422
- Tổng tăng	918 336 363			247 798 336			1 166 134 699
- Mua trong năm				247 798 336			247 798 336
- Đầu tư xây dựng cơ bản hoàn	902 361 818						902 361 818
- Tổng giảm							
- Tăng khác							
+ Trong đó: Tăng điều							
- Chuyển sang BĐS đầu tư							
- Thanh lý nhượng bán							
- Giảm khác							
+ Trong đó: Giảm điều							
2. Số dư Cuối năm	129 947 376 680	1 616 797 274	5 097 450 709	5 665 500 458			142 327 125 121
Giá trị hao mòn lũy kế							
1. Số dư đầu năm	51 486 325 475	1 163 324 234	2 273 257 706	2 290 488 670			57 213 396 085
- Khấu hao trong năm	1 765 847 813	26 582 727	159 932 784	312 661 968			2 265 025 292
- Tăng khác							
- Chuyển sang BĐS đầu tư							
- Thanh lý nhượng bán							
- Giảm khác							
2. Số dư Cuối năm	53 252 173 288	1 189 906 961	2 433 190 490	2 603 150 638			59 478 421 377
Giá trị còn lại của TSCĐ hữu hình							
1. Tại ngày đầu năm	77 542 714 842	453 473 040	2 824 193 003	3 127 213 452			83 947 594 337
2. Tại ngày cuối năm	76 695 203 392	426 890 313	2 664 260 219	3 062 349 820			82 848 703 744

09 - Tăng, giảm tài sản cố định thuế tài chính:

KHOẢN MỤC	NHÀ CỬA VẬT KIẾN TRÚC	MÁY MÓC THIỆT BỊ	PHƯƠNG TIỆN VẬN TẢI	TB DỤNG CỤ QUẢN LÝ	TSCĐ KHÁC	TỔNG CỘNG
Nguyên giá tài sản cố định thuế tài chính Số dư đầu năm - Thuế tài chính trong năm - Mua lại TSCĐ thuế tài chính - Trả lại TSCĐ thuế tài chính Số dư Cuối năm						
Giá trị hao mòn lũy kế Số dư đầu năm - Khấu hao trong năm - Mua lại TSCĐ thuế tài chính - Trả lại TSCĐ thuế tài chính Số dư Cuối năm						
Giá trị còn lại của TSCĐ thuế tài chính Tại ngày đầu năm Tại ngày cuối năm						

10 - Tăng, giảm tài sản cố định vô hình:

KHOẢN MỤC	BẢN QUYỀN SD ĐẤT	BẢN QUYỀN BẰNG SÁNG CHẾ	NHÃN HIỆU HÀNG HOÁ	PHẦN MIỀM MÁY VI TINH	TSCĐ KHÁC	TỔNG CỘNG
Nguyên giá tài sản cố định vô hình						
Số dư đầu năm				1 065 420 000		1 065 420 000
- Mua trong năm						
- Tạo ra từ nội bộ doanh nghiệp						
- Tăng do hợp nhất kinh doanh						
- Tăng khác						
- Thanh lý nhượng bán						
Số dư Cuối năm				1 065 420 000		1 065 420 000
Giá trị hao mòn lũy kế						
Số dư đầu năm				691 954 897		691 954 897
- Khấu hao trong năm				75 581 772		75 581 772
- Thanh lý nhượng bán						
- Giảm khác						
Số dư Cuối năm				767 536 669		767 536 669
Giá trị còn lại của TSCĐ vô hình						
1. Tại ngày đầu năm				373 465 103		373 465 103
2. Tại ngày cuối năm				297 883 331		297 883 331

Cuối năm

Đầu năm

11- Chi phí xây dựng dở dang

Chi phí xây dựng dở dang

1 178 854 211

1 192 854 211

- Trong đó những công trình lớn:

12 - Tăng, giảm bất động sản đầu tư:

KHOẢN MỤC	SỐ ĐẦU NĂM	TĂNG TRONG NĂM	GIẢM TRONG NĂM	SỐ CUỐI NĂM
Nguyên giá bất động sản đầu tư				
- Quyền sử dụng đất				
- Nhà				
- Nhà và quyền sử dụng đất				
Giá trị hao mòn lũy kế				
- Quyền sử dụng đất				
- Nhà				
- Nhà và quyền sử dụng đất				
-				
Giá trị còn lại bất động sản đầu tư				
- Quyền sử dụng đất				
- Nhà				
- Nhà và quyền sử dụng đất				
-				

Cuối năm

Đầu năm

13 - Đầu tư dài hạn khác

- Đầu tư cổ phiếu
- Đầu tư trái phiếu
- Đầu tư tín phiếu, kỳ phiếu
- Đầu tư dài hạn khác
- Cho vay dài hạn

Cộng**14 - Chi phí trả trước dài hạn**

- Chi phí trả trước về thuê hoạt động TSCĐ
- Chi phí thành lập doanh nghiệp
- Chi phí nghiên cứu có giá trị lớn
- Chi phí cho giai đoạn triển khai kh"ng đủ tiêu chuẩn ghi nhận là TSCĐ vô hình
-

Cộng**15 - Vay và nợ ngắn hạn**

- Vay ngắn hạn
- Nợ dài hạn đến hạn trả

Cộng**16- Thuế và các khoản phải nộp nhà nước**

- Thuế giá trị gia tăng
- Các loại thuế khác
- Thuế tài nguyên
- Thuế nhà đất và tiền thuê đất
- Thuế tiêu thụ đặc biệt
- Thuế thu nhập cá nhân
- Các khoản phí, lệ phí và các khoản phải nộp khác
- Thuế xuất, nhập khẩu
- Thuế thu nhập doanh nghiệp

Cộng**17 - Chi phí phải trả**

- Trích trước chi phí tiền lương trong thời gian nghỉ phép
- Chi phí sửa chữa lớn TSCĐ
- Chi phí trích trước xấp xỉ, ắc quy
- Trích trước chi phí khác

Cộng**18- Các khoản phải trả, phải nộp ngắn hạn khác**

- Tài sản thừa chờ xử lý
- Tài sản thiếu chờ xử lý
- Bảo hiểm xã hội
- Phải trả về cổ phần hoá
- Bảo hiểm y tế
- Các khoản phải thu khác
- Phải trả về cổ phần hoá
- Các khoản phải trả, phải nộp khác
- Nhận ký cược, ký quỹ ngắn hạn

4 676 837 688

4 913 237 688

4 676 837 688

4 913 237 688

601 493 193

585 120 324

36 946 600

429 291 519

621 478 903

1 030 784 712

1 243 545 827

- 931 405 376

- 931 405 376

383 409 080

58 373 209

979 938 371

1 575 594 521

24 511 225

Cuối năm

Đầu năm

- Kinh phí công đoàn

Cộng

1 446 231 885

1 575 594 521

- Bảo hiểm thất nghiệp

19 - Phải trả dài hạn nội bộ

- Vay dài hạn nội bộ

-

- Vay dài hạn nội bộ khác

Cộng

20 Vay và nợ dài hạn

a - Vay dài hạn

- Vay đối tượng khác

- Trái phiếu phát hành

- Vay ngân hàng

Cộng

b - Nợ dài hạn

- Thuê tài chính

- Nợ dài hạn khác

Cộng

- Các khoản nợ thuế tài chính

	NĂM NAY			NĂM TRƯỚC		
	TỔNG KHOẢN T.TOÁN TIỀN THUẾ TC	TRẢ TIỀN LÃI THUẾ	TRẢ NỢ GỐC	TỔNG KHOẢN T.TOÁN TIỀN THUẾ TC	TRẢ TIỀN LÃI THUẾ	TRẢ NỢ GỐC
Dưới 1 năm						
Từ 1 - 5 năm						
Trên 5 năm						

a- Tài sản thuế thu nhập hoãn lại

- Tài sản thuế thu nhập hoãn lại liên quan đến khoản chênh lệch tạm thời được khấu trừ
- Tài sản thuế thu nhập hoãn lại liên quan đến khoản lỗ tính thuế chưa sử dụng
- Tài sản thuế thu nhập hoãn lại liên quan đến khoản ưu đãi tính thuế chưa sử dụng
- Khoản hoàn nhập tài sản thuế thu nhập hoãn lại đã được ghi nhận từ các năm trước

Tài sản thuế thu nhập hoãn lại

b- Thuế thu nhập hoãn lại phải trả

- Thuế thu nhập hoãn lại phải trả phát sinh từ các khoản chênh lệch tạm thời chịu thuế
- Khoản hoàn nhập thuế thu nhập hoãn lại phải trả đã được ghi nhận từ các năm trước

Thuế thu nhập hoãn lại phải trả

22 - Vốn chủ sở hữu:

a - Bảng đối chiếu biến động của vốn chủ sở hữu

	1	2	3	4	5	6	7	8	9	10	11	12
	Vốn ĐT của chủ sở hữu	Thặng dư vốn cổ phần	Vốn khác của chủ sở hữu	Cổ phiếu quỹ	Chênh lệch đánh giá lại tài sản	Chênh lệch tỷ giá hối đoái	Quỹ đầu tư phát triển	Quỹ dự phòng tài chính	Quỹ khác thuộc vốn CSH	Lợi nhuận sau thuế chưa phân phối	Nguồn vốn đầu tư XDCB	Cộng
A												
Số dư đầu năm trước	31 599 128 055							4 335 167 137		5 302 951 805	182 461 983	41 419 708 980
- Tăng vốn trong	63 647 385 145	15 629 374										63 663 014 519
- Lãi trong năm trước										13 574 413 689		13 574 413 689
- Tăng khác												
- Giảm vốn trong	246 513 200											
- Lỗ trong năm trước											182 461 983	428 975 183
- Giảm khác												
Số dư cuối năm trước	95 000 000 000	15 629 374						4 335 167 137		13 444 827 604		17 779 994 741
Số dư đầu năm nay	95 000 000 000	15 629 374								5 432 537 890		100 448 167 264
- Tăng vốn năm nay										4 398 070 892		99 413 700 266
- Lãi trong năm nay												
- Lỗ trong năm nay										3 674 315 368		3 674 315 368
- Tăng khác												
- Lỗ trong năm nay												
- Giảm vốn trong năm												
- Giảm khác										1 117 498 318		1 117 498 318
Số dư cuối năm nay	95 000 000 000	15 629 374								6 954 887 942		101 970 517 316

b - Chi tiết vốn đầu tư chủ sở hữu	Cuối năm	Đầu năm
- Vốn góp của nhà nước	95 000 000 000	95 000 000 000
- Vốn góp của các đối tượng khác		
-		
Cộng	95 000 000 000	95 000 000 000
* Giá trị trái phiếu đã chuyển thành cổ phiếu trong năm		
* Số lượng cổ phiếu		
c - Các giao dịch về vốn với các chủ sở hữu và phân phối cổ tức chia lợi nhuận	Năm nay	Năm trước
- Vốn đầu tư của chủ sở hữu		
+ Vốn góp đầu năm	95 000 000 000	31 599 128 055
+ Vốn góp tăng trong năm		63 647 385 145
+ Vốn góp giảm trong năm		246 513 200
+ Vốn góp cuối trong năm	95 000 000 000	95 000 000 000
- Cổ tức lợi nhuận đã chia		
d - Cổ tức		
- Cổ tức đã công bố sau ngày kết thúc kỳ kế toán năm		
- Cổ tức đã công bố trên số phiếu phổ thông		
- Cổ tức đã công bố trên số phiếu ưu đãi		
- Cổ tức của cổ phiếu ưu đãi lũy kế chưa được ghi nhận		
đ - Cổ phiếu	Cuối năm	Đầu năm
- Số lượng cổ phiếu đăng ký phát hành		
- Số lượng cổ phiếu đã bán ra công chúng		
+ Cổ phiếu phổ thông		
+ Cổ phiếu ưu đãi		
- Số lượng cổ phiếu đang lưu hành		
+ Cổ phiếu ưu đãi		
+ Cổ phiếu phổ thông		
* Mệnh giá cổ phiếu đang lưu hành		
e - Các quỹ của doanh nghiệp		
- Quỹ đầu tư phát triển		
- Quỹ dự phòng tài chính		
- Quỹ khác thuộc vốn chủ sở hữu		
* Mục đích trích lập và sử dụng các quỹ của doanh nghiệp		
g. Thu nhập và chi phí, lãi hoặc lỗ được ghi nhận trực tiếp vào vốn chủ sở hữu theo quy định của các chuẩn mực kế toán cụ thể		
23 - Nguồn kinh phí	Năm nay	Năm trước
- Nguồn kinh phí được cấp trong năm		
- Chi sự nghiệp		
- Nguồn kinh phí còn lại cuối năm		
24 Tài sản thuê ngoài	Cuối năm	Đầu năm
(1) - Giá trị tài sản thuê ngoài		
- Tài sản cố định thuê ngoài		
- Tài sản khác thuê ngoài		

(2) - Tổng số tiền thuê tối thiểu trong tương lai của hợp đồng thuê hoạt động tài sản không huỷ ngang theo các thời hạn

- Từ 1 năm trở xuống
- Từ 1 năm đến 5 năm
- Trên 5 năm

Người lập biểu
(Ký, họ tên)

Loan

Kế toán trưởng
(Ký, họ tên)

[Signature]

Lập ngày 10 tháng 10 năm 2015
Giám đốc



GIÁM ĐỐC
Nguyễn Tùng Anh

VI Thông tin bổ sung cho các khoản mục trình bày trong các

(Đơn vị tính: đồng)

(Đơn vị tính:.....)

báo cáo kết quả hoạt động kinh doanh

	Năm nay	Năm trước
25 - Tổng doanh thu bán hàng và cung cấp dịch vụ (Mã số 01)	29 405 300 707	99 542 952 303
Trong đó		
+ Doanh thu bán hàng		
+ Doanh thu cung cấp dịch vụ	29 405 300 707	99 542 952 303
+ Doanh thu hợp đồng xây dựng(DN xây lắp)		
+ Doanh thu của hợp đồng XD được ghi nhận trong kỳ		
+ Doanh thu hợp đồng XD tại thời điểm lập báo cáo tài chính		
26 - Các khoản giảm trừ doanh thu		
+ Chiết khấu thương mại		
+ Giảm giá hàng bán		
+ Hàng bán bị trả lại		
+ Thuế GTGT phải nộp (Theo phương pháp trực tiếp)		
+ Thuế tiêu thu đặc biệt		
+ Thuế xuất khẩu		
27 - Doanh thu thuần về bán hàng và cung cấp dịch vụ (Mã số 10)	29 405 300 707	99 542 952 303
Trong đó		
+ Doanh thu về trao đổi sản phẩm hàng hoá		
+ Doanh thu về trao đổi dịch vụ	29 405 300 707	99 542 952 303
28 - Giá vốn hàng bán	Năm nay	Năm trước
- Giá vốn của hàng hoá đã bán		
- Giá vốn của thành phẩm bán ra		
- Giá vốn dịch vụ đã cung cấp	23 318 835 507	81 542 902 915
- Dự phòng giảm giá hàng tồn kho		
- Hao hụt, mất mát BĐS đầu tư		
- Các khoản chi phí hao hụt vượt mức bình thường		
- Chi phí kinh doanh BĐS đầu tư		
- Giá trị còn lại, chi phí nhượng bán, thanh lý của BĐS đầu tư đã bán		
Cộng	23 318 835 507	81 542 902 915
29 - Doanh thu hoạt động tài chính (Mã số 21)	264 951 737	855 936 341
- Lãi tiền gửi, tiền cho vay		
- Lãi đầu tư trái phiếu, kỳ phiếu, tín phiếu		
- Cổ tức, lợi nhuận được chia		
- Doanh thu hoạt động tài chính khác		
- Lãi bán hàng trả chậm		
- Lãi chênh lệch tỷ giá đã thực hiện		
- Lãi bán ngoại tệ		
- Lãi chênh lệch tỷ giá chưa thực hiện		
Cộng	264 951 737	855 936 341

30 - Chi phí tài chính (Mã số 22)	Năm nay	Năm trước
- Lãi tiền vay		
- Chiết khấu thanh toán, lãi bán hàng trả chậm		
- Lỗ do thanh lý các khoản đầu tư ngắn hạn, dài hạn		
- Lỗ bán hàng ngoại tệ		
- Lỗ chênh lệch tỷ giá chưa thực hiện		
- Dự phòng giảm giá các khoản đầu tư ngắn hạn, dài hạn		
- Lỗ chênh lệch tỷ giá đã thực hiện		
- Chi phí tài chính khác		

Cộng

31 - Chi phí thuế TNDN hiện hành (Mã số 52)	Năm nay	Năm trước
Lợi nhuận kế toán trước thuế	4 442 740 215	10 792 879 171
+ Điều chỉnh tăng thu nhập chịu thuế (chi phí không phù hợp cho mục đích tính thuế TNDN)		
+ Điều chỉnh giảm thu nhập chịu thuế (Chia lãi liên doanh liên kết trước thuế)	949 900 000	
Thu nhập tính thuế	3 492 840 215	10 792 879 171
+ Thuế suất áp dụng	22	22
+ Thuế TNDN từ hoạt động SXKD	768 424 847	2 374 433 418
+ Thuế TNDN được miễn giảm		
Chi phí thuế TNDN kỳ hiện hành	768 424 847	2 577 642 625
Chi phí thuế TNDN các kỳ trước		
Tổng chi phí thuế TNDN hiện hành	768 424 847	2 577 642 625

32 - Chi phí thuế TNDN hoãn lại (Mã số 52)	Năm nay	Năm trước
- Chi phí thuế TNDN hoãn lại phát sinh từ các khoản chênh lệch tạm thời phải chịu thuế		
- Chi phí thuế TNDN hoãn lại phát sinh từ việc hoàn nhập tài sản thuế thu nhập hoãn lại		
- Thu nhập thuế thu nhập doanh nghiệp hoãn lại phát sinh từ các khoản lỗ tính thuế và ưu đãi thuế chưa sử dụng		
- Thu nhập thuế thu nhập doanh nghiệp hoãn lại phát sinh từ việc hoàn lại thuế thu nhập hoãn lại phải trả		
- Tổng chi phí thuế thu nhập doanh nghiệp hoãn lại		
- Thu nhập thuế thu nhập doanh nghiệp hoãn lại phát sinh từ các khoản chênh lệch tạm thời được khấu trừ		

33 - Chi phí sản xuất kinh doanh theo yếu tố	Năm nay	Năm trước
- Chi phí nguyên liệu, vật liệu		
- Chi phí nhân công	14 461 883 938	53 742 272 946
- Chi phí khấu hao tài sản cố định	2 340 607 064	7 149 630 997
- Chi phí dịch vụ mua ngoài	978 627 810	3 409 989 366
- Chi phí khác bằng tiền	7 450 398 874	25 311 149 378
Cộng	25 231 517 686	89 613 042 687

(Đơn vị tính)

VII Thông tin bổ sung các khoản mục trình bày trong báo cáo lưu chuyển tiền tệ

34 - Các giao dịch không bằng tiền ảnh hưởng đến báo cáo lưu chuyển tiền tệ	Năm nay	Năm trước
---	---------	-----------

và các khoản tiền do doanh nghiệp nắm giữ nhưng không được sử dụng

a - Mua tài sản bằng cách nhận các khoản nợ liên quan trực tiếp hoặc thông qua nghiệp vụ cho thuê tài chính:

- Mua doanh nghiệp thông qua phát hành cổ phiếu
- Chuyển nợ thành vốn chủ sở hữu

b - Mua và thanh lý các công ty con hoặc đơn vị kinh doanh khác trong kỳ báo cáo

- Tổng giá trị mua hoặc thanh lý
- Phần giá trị mua hoặc thanh lý được thanh toán bằng tiền và các khoản tương đương tiền
- Số tiền và các khoản tương đương tiền thực có trong công ty con hoặc đơn vị kinh doanh khác được mua hoặc thanh lý
- Phần giá trị tài sản (tổng hợp theo từng loại tài sản) và nợ phải trả không phải là tiền và các khoản tương đương tiền trong công ty con hoặc đơn vị kinh doanh khác được mua hoặc thanh lý

c - Trình bày giá trị và lý do của các khoản tiền và tương đương tiền lớn do doanh nghiệp nắm giữ nhưng không được sử dụng do có sự hạn chế của pháp luật hoặc các ràng buộc khác mà doanh nghiệp phải thực hiện


VIII Những thông tin khác

- 1- Những khoản nợ tiềm tàng, khoản cam kết và các thông tin chi tiết khác
- 2- Những sự kiện phát sinh sau ngày kết thúc kỳ kế toán năm
- 3- Thông tin về các bên liên quan
- 4- Trình bày tài sản, doanh thu, kết quả kinh doanh theo bộ phận (theo lĩnh vực kinh doanh hoặc khu vực địa lý) theo quy định của Chuẩn mực kế toán số 28 " Báo cáo bộ phận" (2)
- 5- Thông tin so sánh (những thay đổi theo về thông tin trong báo cáo tài chính của các niên độ kế toán trước)
- 6- Thông tin về hoạt động liên tục khác
- 7- Những thông tin khác (3)

Người lập biểu
(Ký, họ tên)



Kế toán trưởng
(Ký, họ tên)



Lập ngày 16 tháng 10 năm 2015
Giám đốc



GIÁM ĐỐC
Nguyễn Tùng Anh

VI Thông tin bổ sung cho các khoản mục trình bày trong các

(Đơn vị tính: đồng)

(Đơn vị tính:.....)

báo cáo kết quả hoạt động kinh doanh

	Năm nay	Năm trước
25 - Tổng doanh thu bán hàng và cung cấp dịch vụ (Mã số 01)	29 405 300 707	99 542 952 303
Trong đó		
+ Doanh thu bán hàng		
+ Doanh thu cung cấp dịch vụ	29 405 300 707	99 542 952 303
+ Doanh thu hợp đồng xây dựng(DN xây lắp)		
+ Doanh thu của hợp đồng XD được ghi nhận trong kỳ		
+ Doanh thu hợp đồng XD tại thời điểm lập báo cáo tài chính		
26 - Các khoản giảm trừ doanh thu		
+ Chiết khấu thương mại		
+ Giảm giá hàng bán		
+ Hàng bán bị trả lại		
+ Thuế GTGT phải nộp (Theo phương pháp trực tiếp)		
+ Thuế tiêu thu đặc biệt		
+ Thuế xuất khẩu		
27 - Doanh thu thuần về bán hàng và cung cấp dịch vụ (Mã số 10)	29 405 300 707	99 542 952 303
Trong đó		
+ Doanh thu về trao đổi sản phẩm hàng hoá		
+ Doanh thu về trao đổi dịch vụ	29 405 300 707	99 542 952 303
28 - Giá vốn hàng bán	Năm nay	Năm trước
- Giá vốn của hàng hoá đã bán		
- Giá vốn của thành phẩm bán ra		
- Giá vốn dịch vụ đã cung cấp	23 318 835 507	81 542 902 915
- Dự phòng giảm giá hàng tồn kho		
- Hao hụt, mất mát BĐS đầu tư		
- Các khoản chi phí hao hụt vượt mức bình thường		
- Chi phí kinh doanh BĐS đầu tư		
- Giá trị còn lại, chi phí nhượng bán, thanh lý của BĐS đầu tư đã bán		
Cộng	23 318 835 507	81 542 902 915
29 - Doanh thu hoạt động tài chính (Mã số 21)	264 951 737	855 936 341
- Lãi tiền gửi, tiền cho vay		
- Lãi đầu tư trái phiếu, kỳ phiếu, tín phiếu		
- Cổ tức, lợi nhuận được chia		
- Doanh thu hoạt động tài chính khác		
- Lãi bán hàng trả chậm		
- Lãi chênh lệch tỷ giá đã thực hiện		
- Lãi bán ngoại tệ		
- Lãi chênh lệch tỷ giá chưa thực hiện		
Cộng	264 951 737	855 936 341

30 - Chi phí tài chính (Mã số 22)	Năm nay	Năm trước
- Lãi tiền vay		
- Chiết khấu thanh toán, lãi bán hàng trả chậm		
- Lỗ do thanh lý các khoản đầu tư ngắn hạn, dài hạn		
- Lỗ bán hàng ngoại tệ		
- Lỗ chênh lệch tỷ giá chưa thực hiện		
- Dự phòng giảm giá các khoản đầu tư ngắn hạn, dài hạn		
- Lỗ chênh lệch tỷ giá đã thực hiện		
- Chi phí tài chính khác		

Cộng

31 - Chi phí thuế TNDN hiện hành (Mã số 52)	Năm nay	Năm trước
Lợi nhuận kế toán trước thuế	4 442 740 215	10 792 879 171
+ Điều chỉnh tăng thu nhập chịu thuế (chi phí không phù hợp cho mục đích tính thuế TNDN)		
+ Điều chỉnh giảm thu nhập chịu thuế (Chia lãi liên doanh liên kết trước thuế)	949 900 000	
Thu nhập tính thuế	3 492 840 215	10 792 879 171
+ Thuế suất áp dụng	22	22
+ Thuế TNDN từ hoạt động SXKD	768 424 847	2 374 433 418
+ Thuế TNDN được miễn giảm		
Chi phí thuế TNDN kỳ hiện hành	768 424 847	2 577 642 625
Chi phí thuế TNDN các kỳ trước		
Tổng chi phí thuế TNDN hiện hành	768 424 847	2 577 642 625

32 - Chi phí thuế TNDN hoãn lại (Mã số 52)	Năm nay	Năm trước
- Chi phí thuế TNDN hoãn lại phát sinh từ các khoản chênh lệch tạm thời phải chịu thuế		
- Chi phí thuế TNDN hoãn lại phát sinh từ việc hoàn nhập tài sản thuế thu nhập hoãn lại		
- Thu nhập thuế thu nhập doanh nghiệp hoãn lại phát sinh từ các khoản lỗ tính thuế và ưu đãi thuế chưa sử dụng		
- Thu nhập thuế thu nhập doanh nghiệp hoãn lại phát sinh từ việc hoàn lại thuế thu nhập hoãn lại phải trả		
- Tổng chi phí thuế thu nhập doanh nghiệp hoãn lại		
- Thu nhập thuế thu nhập doanh nghiệp hoãn lại phát sinh từ các khoản chênh lệch tạm thời được khấu trừ		

33 - Chi phí sản xuất kinh doanh theo yếu tố	Năm nay	Năm trước
- Chi phí nguyên liệu, vật liệu		
- Chi phí nhân công	14 461 883 938	53 742 272 946
- Chi phí khấu hao tài sản cố định	2 340 607 064	7 149 630 997
- Chi phí dịch vụ mua ngoài	978 627 810	3 409 989 366
- Chi phí khác bằng tiền	7 450 398 874	25 311 149 378
Cộng	25 231 517 686	89 613 042 687

(Đơn vị tính)

VII Thông tin bổ sung các khoản mục trình bày trong báo cáo lưu chuyển tiền tệ

34 - Các giao dịch không bằng tiền ảnh hưởng đến báo cáo lưu chuyển tiền tệ	Năm nay	Năm trước
---	---------	-----------

và các khoản tiền do doanh nghiệp nắm giữ nhưng không được sử dụng

a - Mua tài sản bằng cách nhận các khoản nợ liên quan trực tiếp hoặc thông qua nghiệp vụ cho thuê tài chính:

- Mua doanh nghiệp thông qua phát hành cổ phiếu
- Chuyển nợ thành vốn chủ sở hữu

b - Mua và thanh lý các công ty con hoặc đơn vị kinh doanh khác trong kỳ báo cáo

- Tổng giá trị mua hoặc thanh lý
- Phần giá trị mua hoặc thanh lý được thanh toán bằng tiền và các khoản tương đương tiền
- Số tiền và các khoản tương đương tiền thực có trong công ty con hoặc đơn vị kinh doanh khác được mua hoặc thanh lý
- Phần giá trị tài sản (tổng hợp theo từng loại tài sản) và nợ phải trả không phải là tiền và các khoản tương đương tiền trong công ty con hoặc đơn vị kinh doanh khác được mua hoặc thanh lý

c - Trình bày giá trị và lý do của các khoản tiền và tương đương tiền lớn do doanh nghiệp nắm giữ nhưng không được sử dụng do có sự hạn chế của pháp luật hoặc các ràng buộc khác mà doanh nghiệp phải thực hiện


VIII Những thông tin khác

- 1- Những khoản nợ tiềm tàng, khoản cam kết và các thông tin chi tiết khác
- 2- Những sự kiện phát sinh sau ngày kết thúc kỳ kế toán năm
- 3- Thông tin về các bên liên quan
- 4- Trình bày tài sản, doanh thu, kết quả kinh doanh theo bộ phận (theo lĩnh vực kinh doanh hoặc khu vực địa lý) theo quy định của Chuẩn mực kế toán số 28 " Báo cáo bộ phận" (2)
- 5- Thông tin so sánh (những thay đổi theo về thông tin trong báo cáo tài chính của các niên độ kế toán trước)
- 6- Thông tin về hoạt động liên tục khác
- 7- Những thông tin khác (3)

Người lập biểu
(Ký, họ tên)



Kế toán trưởng
(Ký, họ tên)



Lập ngày 6 tháng 10 năm 2015

Giám đốc



GIÁM ĐỐC
Nguyễn Hùng Anh

THUYẾT MINH BÁO CÁO TÀI CHÍNH CHỌN LỌC

Quý 3 năm 2015

I. ĐẶC ĐIỂM HOẠT ĐỘNG CỦA DOANH NGHIỆP

- 1- Hình thức sở hữu vốn
- 2- Lĩnh vực kinh doanh
3. Ngành nghề kinh doanh
4. Đặc điểm hoạt động kinh doanh của doanh nghiệp trong kỳ kế toán có nh hưởng đến báo cáo tài chính.

II NIÊN ĐỘ KẾ TOÁN, ĐƠN VỊ SỬ DỤNG TIỀN TỆ KẾ TOÁN

1. Kỳ kế toán năm (bắt đầu từ ngày .../.../... kết thúc vào ngày .../.../...).
- 2- Đơn vị tiền tệ sử dụng trong kế toán

III CHẾ ĐỘ KẾ TOÁN ÁP DỤNG

- 1- Chế độ kế toán áp dụng
- 2- Tuyên bố về tuân thủ chuẩn mực kế toán và chế độ kế toán
- 3- Hình thức kế toán áp dụng

IV CÁC CHÍNH SÁCH KẾ TOÁN ÁP DỤNG

V CÁC SỰ KIẾN GIAO DỊCH TRỌNG YẾU TRONG KỲ KẾ TOÁN GIỮA NIÊN ĐỘ

1. Giải thích về tính thời vụ hoặc tính chu kỳ của các hoạt động kinh doanh trong kỳ kế toán giữa niên độ
2. Trình bày tính chất và giá trị của các khoản mục ảnh hưởng đến tài sản, nợ phải trả, nguồn vốn chủ sở hữu, thu nhập thuần, hoặc các luồng tiền được coi là yếu tố không bình thường do tính chất, quy mô hoặc tác động của chúng.
3. Những biến động trong nguồn vốn chủ sở hữu và giá trị lũy kế tính đến ngày lập báo cáo tài chính giữa niên độ
4. Tính chất và giá trị của những thay đổi trong các ước tính kế toán đã được báo cáo trong báo cáo giữa niên độ trước
5. Việc phát hành, mua lại và hoàn trả các chứng khoán nợ và chứng khoán vốn.
6. Cổ tức đã trả (tổng số hay trên mỗi cổ phần) của cổ phiếu phổ thông và cổ phiếu ưu đãi (áp dụng cho công ty cổ phần)
7. Doanh thu và kết quả kinh doanh bộ phận theo lĩnh vực kinh doanh hoặc khu vực địa lý dựa trên cơ sở phân chia của báo cáo bộ phận (à p dụng cho công ty niêm yết).
8. Những sự kiện trọng yếu phát sinh sau ngày kết thúc kỳ kế toán giữa niên độ chưa được phản ánh trong báo cáo tài chính giữa niên độ
9. Những thay đổi trong các khoản nợ tiềm tàng hoặc tài sản tiềm tàng kể từ ngày kết thúc kỳ kế toán năm gần nhất.
10. Các thông tin khác

Người lập biểu
(Ký, họ tên)

Loan

Kế toán trưởng
(Ký, họ tên)

[Signature]

Lập ngày 16 tháng 10 năm 2015
Giám đốc



GIÁM ĐỐC
Nguyễn Tùng Anh