

IDICO-IDI



BÁO CÁO TÀI CHÍNH GIỮA NIÊN ĐỘ QUÝ I NĂM 2017

Đơn vị kế toán : Công ty cổ phần Đầu tư phát triển hạ tầng IDICO
Mã số thuế : 0302095576
Giấy ĐKKD : 4103008732 ngày 12/12/2007 của Sở Kế hoạch và Đầu tư Tp.HCM
Địa chỉ : Km 1906+700 QL1A, KP5, P.Bình Hưng Hòa B, Q.Bình Tân, Tp.Hồ Chí Minh
Điện thoại : 08 37503042 Fax: 08 37502825

Danh mục báo cáo:

STT	Tên báo cáo	Mẫu số	Trang
1	Bảng cân đối kế toán	B 01a - DN	1-2
2	Báo cáo kết quả kinh doanh	B 02a - DN	3
3	Báo cáo lưu chuyển tiền tệ	B 03a - DN	4
4	Bản thuyết minh báo cáo tài chính	B 09a - DN	5-17
5	Bảng cân đối số phát sinh các tài khoản		

TP Hồ Chí Minh, tháng 04 năm 2017

BẢNG CÂN ĐỐI KẾ TOÁN GIỮA NIÊN ĐỘ

Tại ngày 31 tháng 03 năm 2017

Đơn vị tính: VNĐ

TÀI SẢN	Mã số	Thuyết minh	31/03/2017	01/01/2017
1	2	3	4	5
A. TÀI SẢN NGẮN HẠN	100		136.749.119.275	33.908.201.218
I. Tiền và các khoản tương đương tiền	110		48.468.034.013	9.231.203.224
1. Tiền	111	V.01	48.468.034.013	9.231.203.224
II. Đầu tư tài chính ngắn hạn	120	V.02	50.000.000.000	0
3. Đầu tư nắm giữ đến ngày đáo hạn	123		50.000.000.000	0
III. Các khoản phải thu ngắn hạn	130		31.747.960.122	17.959.766.516
1. Phải thu ngắn hạn của khách hàng	131		7.945.636.694	8.049.084.694
2. Trả trước cho người bán ngắn hạn	132		12.504.044.759	7.992.899.038
6. Phải thu ngắn hạn khác	136	V.03	12.042.706.830	2.662.210.945
7. Dự phòng các khoản phải thu ngắn hạn khó đòi (*)	139		(744.428.161)	(744.428.161)
IV. Hàng tồn kho	140	V.04	2.575.265.568	2.357.753.490
1. Hàng tồn kho	141		2.575.265.568	2.357.753.490
V. Tài sản ngắn hạn khác	150		3.957.859.572	4.359.477.988
2. Thuế GTGT được khấu trừ	152		3.894.367.889	4.299.986.305
3. Thuế và các khoản phải thu Nhà nước	153	V.05	63.491.683	59.491.683
B. TÀI SẢN DÀI HẠN	200		1.359.592.168.769	1.314.605.302.416
I. Các khoản phải thu dài hạn	210		19.140.093	7.949.913.213
1. Phải thu dài hạn của khách hàng	211		0	0
5. Phải thu dài hạn khác	215	V.07	19.140.093	7.949.913.213
II. Tài sản cố định	220		952.058.828.264	969.174.888.905
1. Tài sản cố định hữu hình	221	V.08	951.981.692.572	969.090.563.926
- Nguyên giá	222		1.793.139.836.197	1.790.215.160.474
- Giá trị hao mòn lũy kế (*)	223		(841.158.143.625)	(821.124.596.548)
3. Tài sản cố định vô hình	227	V.10	77.135.692	84.324.979
- Nguyên giá	228		915.724.800	915.724.800
- Giá trị hao mòn lũy kế (*)	229		(838.589.108)	(831.399.821)
III. Bất động sản đầu tư	230	V.12	-	-
IV. Tài sản dở dang dài hạn	240		403.768.950.412	333.735.250.298
2. Chi phí xây dựng cơ bản dở dang	242	V.11	403.768.950.412	333.735.250.298
V. Đầu tư tài chính dài hạn	250		0	0
2. Đầu tư vào công ty liên kết, liên doanh	252	V.13	0	0
4. Dự phòng giảm giá chứng khoán đầu tư dài hạn (*)	254		-	-
VI. Tài sản dài hạn khác	260		3.745.250.000	3.745.250.000
1. Chi phí trả trước dài hạn	261	V.14	0	0
2. Tài sản thuế thu nhập hoãn lại	262	V.21	3.745.250.000	3.745.250.000
TỔNG CỘNG TÀI SẢN (270 = 100 + 200)	270		1.496.341.288.044	1.348.513.503.634

BẢNG CÂN ĐỐI KẾ TOÁN GIỮA NIÊN ĐỘ


Tại ngày 31 tháng 03 năm 2017

Đơn vị tính: VNĐ

NGUỒN VỐN	Mã số	Thuyết minh	31/03/2017	01/01/2017
1	2	3	4	5
C. NỢ PHẢI TRẢ (300 = 310 + 330)	300		1.066.650.241.164	948.985.580.665
I. Nợ ngắn hạn	310		122.567.831.588	128.124.546.842
1. Phải trả người bán ngắn hạn	311		16.998.400.377	27.578.092.427
2. Người mua trả tiền trước	312		0	-
3. Thuế & các khoản phải nộp Nhà nước	313	V.16	4.960.415.849	2.922.635.929
4. Phải trả người lao động	314		1.446.105.799	6.549.492.478
9. Các khoản phải trả ngắn hạn khác	319	V.18	12.109.841.692	4.485.141.735
10. Dự phòng phải trả ngắn hạn	320	V.17	81.330.000.000	74.905.000.000
10. Vay và nợ thuê tài chính ngắn hạn	320	V.15	4.802.496.072	10.016.712.474
12. Quỹ khen thưởng, phúc lợi	322		920.571.799	1.667.471.799
II. Nợ dài hạn	330		944.082.409.576	820.861.033.823
6. Phải trả dài hạn khác	336	V.19	4.122.306.000	7.210.914.011
7. Vay và nợ thuê tài chính dài hạn	337	V.20	939.960.103.576	813.650.119.812
B. VỐN CHỦ SỞ HỮU (400 = 410 + 430)	400		429.691.046.880	399.527.922.969
I. Vốn chủ sở hữu	410	V.22	429.691.046.880	399.527.922.969
1. Vốn đầu tư của chủ sở hữu	411		249.492.000.000	249.492.000.000
8. Quỹ đầu tư phát triển	418		36.232.017.206	36.232.017.206
11. Lợi nhuận sau thuế chưa phân phối	421		143.967.029.674	113.803.905.763
- LNST chưa phân phối lũy kế đến cuối kỳ trước	421a		113.803.905.763	50.987.651.069
- LNST chưa phân phối kỳ này	421b		30.163.123.911	62.816.254.694
II. Nguồn kinh phí, quỹ khác	430		-	-
TỔNG CỘNG NGUỒN VỐN	440		1.496.341.288.044	1.348.513.503.634

Lập, ngày 17 tháng 04 năm 2017

Người lập



Nguyễn Trường Vũ

Kế toán trưởng



Nguyễn Văn Thọ

Giám đốc



Nguyễn Hồng Ninh

CÔNG TY CP ĐẦU TƯ PHÁT TRIỂN HẠ TẦNG IDICO

Địa chỉ: Km 1906+700 QL1A, KP5, P.Bình Hưng Hòa B, Q.Bình Tân, TP.HCM

Mã số thuế: 0302095576

Mẫu số B 02a - DN

Ban hành theo Thông tư số 200/2014/TT - BTC

ngày 22/12/2014 của Bộ Tài chính

BÁO CÁO KẾT QUẢ HOẠT ĐỘNG KINH DOANH GIỮA NIÊN ĐỘ
Quý I năm 2017

Đơn vị tính: VND

Chỉ tiêu	Mã số	Thuyết minh	Quý I		Lũy kế từ đầu năm	
			Năm nay	Năm trước	Năm nay	Năm trước
I	2	3	4	5	6	7
1. Doanh thu bán hàng và cung cấp dịch vụ	01	VI.25	82.416.577.254	107.081.582.151	82.416.577.254	107.081.582.151
2. Các khoản giảm trừ doanh thu	02		-	-	-	-
3. Doanh thu thuần về bán hàng và cung cấp DV(10=01-02)	10		82.416.577.254	107.081.582.151	82.416.577.254	107.081.582.151
4. Giá vốn hàng bán	11	VI.26	40.759.103.924	74.441.971.960	40.759.103.924	74.441.971.960
5. Lợi nhuận gộp về bán hàng và cung cấp DV(20=10-11)	20		41.657.473.330	32.639.610.191	41.657.473.330	32.639.610.191
6. Doanh thu hoạt động tài chính	21	VI.27	15.325.081.834	350.118.044	15.325.081.834	350.118.044
7. Chi phí tài chính	22	VI.28	13.893.658.620	6.504.629.984	13.893.658.620	6.504.629.984
Trong đó: Chi phí lãi vay	23		13.893.658.620	6.504.629.984	13.893.658.620	6.504.629.984
8. Chi phí bán hàng	24		6.569.508.542	6.753.830.565	6.569.508.542	6.753.830.565
9. Chi phí quản lý doanh nghiệp	25		2.386.842.678	2.826.146.700	2.386.842.678	2.826.146.700
10. Lợi nhuận thuần từ hoạt động KD(30=20+(21-22)-(24+25))	30		34.132.545.324	16.905.120.986	34.132.545.324	16.905.120.986
11. Thu nhập khác	31		38.260.090	82.699.136	38.260.090	82.699.136
12. Chi phí khác	32		1.000.000	6.000.000	1.000.000	6.000.000
13. Lợi nhuận khác (40 = 31 - 32)	40		37.260.090	76.699.136	37.260.090	76.699.136
14. Tổng lợi nhuận kế toán trước thuế (50 = 30 + 40)	50		34.169.805.414	16.981.820.122	34.169.805.414	16.981.820.122
15. Chi phí thuế TNDN hiện hành	51	VI.29	4.006.681.503	849.091.007	4.006.681.503	849.091.007
16. Chi phí thuế TNDN hoãn lại	52		-	-	-	-
17. Lợi nhuận sau thuế thu nhập doanh nghiệp (60=50-51-52)	60		30.163.123.911	16.132.729.115	30.163.123.911	16.132.729.115
18. Lãi cơ bản trên cổ phiếu	70		1.209	647	1.209	647

Lập, ngày 17 tháng 04 năm 2017

Người lập

Kế toán trưởng

(Signature)

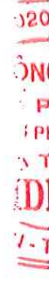
Nguyễn Trường Vũ

(Signature)

Nguyễn Văn Thọ



Nguyễn Hồng Ninh



BÁO CÁO LƯU CHUYỂN TIỀN TỆ GIỮA NIÊN ĐỘ

(Theo phương pháp trực tiếp)


Quý I năm 2017

Đơn vị tính: VNĐ

Chỉ tiêu	Mã số	Thuyết minh	Lũy kế từ đầu năm đến cuối quý này	
			Năm nay	Năm trước
1	2	3	4	5
I. Lưu chuyển tiền từ hoạt động kinh doanh				
1. Tiền thu từ bán hàng, cung cấp DV và DT khác	01		90.761.683.000	98.978.063.000
2. Tiền chi trả cho người cung cấp hàng hoá và DV	02		(94.834.467.205)	(51.647.491.623)
3. Tiền chi trả cho người lao động	03		(12.538.845.112)	(11.373.782.924)
4. Tiền chi trả lãi vay	04		(16.982.266.631)	(6.504.629.984)
5. Tiền chi nộp thuế thu nhập doanh nghiệp	05		(2.780.195.446)	(2.745.366.421)
6. Tiền thu khác từ hoạt động kinh doanh	06		69.777.257.308	27.058.470.911
7. Tiền chi khác cho hoạt động kinh doanh	07		(11.649.548.353)	(27.885.693.352)
Lưu chuyển tiền từ hoạt động kinh doanh	20		21.753.617.561	25.879.569.607
II. Lưu chuyển tiền từ hoạt động đầu tư				
1. Tiền chi để mua sắm, xây dựng TSCĐ và các tài sản dài hạn khác	21		(69.197.672.207)	(38.734.061.260)
2. Tiền thu từ thanh lý, nhượng bán TSCĐ và các tài sản dài hạn khác	22		-	-
3. Tiền chi cho vay, mua các công cụ nợ của đơn vị khác	23		(50.000.000.000)	(10.000.000.000)
4. Tiền thu hồi cho vay, bán lại các công cụ nợ của đơn vị khác	24		-	28.000.000.000
5. Tiền chi đầu tư góp vốn vào đơn vị khác	25		-	-
6. Tiền thu hồi đầu tư góp vốn vào đơn vị khác	26		7.930.773.120	-
7. Tiền thu lãi cho vay, cổ tức và lợi nhuận được chia	27		7.663.806.953	214.673.600
Lưu chuyển tiền thuần từ hoạt động đầu tư	30		(103.603.092.134)	(20.519.387.660)
III. Lưu chuyển tiền từ hoạt động tài chính				
1. Tiền thu từ phát hành cổ phiếu, nhận vốn góp của các chủ sở hữu	31		-	-
2. Tiền chi trả vốn góp cho các chủ sở hữu, mua lại cổ phiếu của doanh nghiệp đã phát hành	32		-	-
3. Tiền vay ngắn hạn, dài hạn nhận được	33		153.387.589.585	27.813.225.795
4. Tiền chi trả nợ gốc vay	34		(32.291.822.223)	(22.374.000.000)
5. Tiền chi trả nợ thuế tài chính	35		-	-
6. Cổ tức, lợi nhuận đã trả cho chủ sở hữu	36		(9.462.000)	(50.464.000)
Lưu chuyển tiền thuần từ hoạt động tài chính	40		121.086.305.362	5.388.761.795
Lưu chuyển tiền thuần trong kỳ (50 = 20 + 30 + 40)	50		39.236.830.789	10.748.943.742
Tiền và tương đương tiền đầu kỳ	60		9.231.203.224	8.336.932.869
ảnh hưởng của thay đổi tỷ giá hối đoái quy đổi ngoại tệ	61		-	-
Tiền và tương đương tiền cuối kỳ (70 = 50 + 60 + 61)	70	VII.34	48.468.034.013	19.085.876.611

Lập, ngày 17 tháng 04 năm 2017

Người lập



Nguyễn Trường Vũ

Kế toán trưởng



Nguyễn Văn Thọ



Giám đốc

Nguyễn Hồng Ninh

BẢN THUYẾT MINH BÁO CÁO TÀI CHÍNH GIỮA NIÊN ĐỘ Quý I năm 2017

Đơn vị tính: Đồng Việt Nam

I. ĐẶC ĐIỂM HOẠT ĐỘNG CỦA DOANH NGHIỆP

1 Hình thức sở hữu vốn:

Công ty Cổ phần Đầu tư Phát triển Hạ tầng IDICO được chuyển đổi từ Công ty TNHH BOT An Suong - An Lạc tại quyết định số 389/QĐ-HĐTV3 ngày 19/09/2007 của Hội đồng thành viên Công ty, hoạt động theo Giấy đăng ký kinh doanh số 0302095576 (Số cũ: 4103008732), đăng ký lần đầu ngày 12/12/2007, đăng ký thay đổi lần thứ 5 ngày 28/09/2011 của Sở Kế hoạch và Đầu tư TP. Hồ Chí Minh cấp. Vốn điều lệ theo đăng ký kinh doanh là: 249.492.000.000 đồng

Công ty TNHH BOT An Suong - An Lạc là Công ty TNHH hai thành viên trở lên được thành lập theo Giấy phép đầu tư số 05/GP-ĐTTN ngày 08/09/2000 của Bộ trưởng Bộ Kế hoạch và Đầu tư, thực hiện đầu tư theo hình thức Hợp đồng Xây dựng - Kinh Doanh - Chuyển giao (BOT) số 3599/HĐ/GTVT/KHĐT ngày 27/11/2003 được ký giữa Bộ Giao thông Vận tải và chủ đầu tư để xây dựng, cải tạo, nâng cấp quốc lộ 1A, đoạn An Suong - An Lạc thuộc địa phận Tp. Hồ Chí Minh; Giấy phép đầu tư điều chỉnh lần 1 số 05/GPĐC1 - ĐTTN ngày 07/4/2004, Giấy phép đầu tư điều chỉnh lần 2 số 05/GPĐC2 - ĐTTN ngày 20/08/2007 của Bộ Kế hoạch và Đầu tư

Cơ cấu vốn cổ phần tại ngày 31/03/2017

Tổng Công ty Đầu tư Phát triển Đô thị và Khu Công nghiệp Việt Nam	47,5%
Công ty Cổ phần Đầu tư Phát triển nhà và Đô thị IDICO	10%
Các cổ đông khác	42,5%

2 Ngành nghề kinh doanh và hoạt động chính

Theo Giấy chứng nhận đăng ký kinh doanh số 0302095576 ngày 28/09/2011 (thay đổi lần 5) do Sở Kế hoạch và Đầu tư Tp. Hồ Chí Minh cấp, hoạt động chính của Công ty là:

- Xây dựng công trình dân dụng, giao thông, thủy lợi;
- Xây dựng công trình đường sắt và đường bộ;
- Xây dựng công trình công ích;
- Xây dựng công trình kỹ thuật dân dụng khác;
- Lắp đặt hệ thống cấp, thoát nước, lò sưởi và điều hòa không khí;
- Đầu tư xây dựng, kinh doanh hạ tầng kỹ thuật khu đô thị, khu công nghiệp, khu kinh tế;
- Kinh doanh bất động sản;
- Sản xuất, lắp đặt, mua bán thiết bị ngành giao thông (không sản xuất tại trụ sở);
- Xây dựng nhà các loại;
- Thu gom rác không độc hại.

Hoạt động chính của Công ty trong kỳ: Thu phí sử dụng đường bộ Dự án BOT Cải tạo nâng cấp quốc lộ 1A đoạn An Suong - An Lạc, thi công xây lắp công trình dân dụng, giao thông và đầu tư các dự án hạ tầng

BẢN THUYẾT MINH BÁO CÁO TÀI CHÍNH GIỮA NIÊN ĐỘ Quý I năm 2017

(Tiếp theo)

II. KỶ KẾ TOÁN, ĐƠN VỊ TIỀN TỆ SỬ DỤNG TRONG KẾ TOÁN:

1 Kỳ kế toán

Năm tài chính của Công ty bắt đầu từ ngày 1 tháng 1 và kết thúc vào ngày 31 tháng 12. Báo cáo tài chính giữa niên độ kèm theo được lập cho kỳ kế toán từ 01/01/2017 đến 31/03/2017

2 Đơn vị tiền tệ sử dụng trong kế toán:

Đồng Việt Nam (VND) được sử dụng làm đơn vị tiền tệ để ghi sổ kế toán.

III. CHUẨN MỰC VÀ CHẾ ĐỘ KẾ TOÁN ÁP DỤNG:

1 Chế độ kế toán áp dụng:

Công ty áp dụng hệ thống kế toán Việt Nam được Bộ Tài Chính hướng dẫn theo Thông tư số 200/2014/TT - BTC ngày 22/12/2014 của Bộ Tài chính kể từ năm tài chính 2015, Số dư đầu kỳ được điều chỉnh phù hợp với thông tư này

2 Tuyên bố về việc tuân thủ chuẩn mực kế toán và chế độ kế toán Việt Nam:

Chúng tôi đã thực hiện công việc kế toán theo quy định của Nhà nước Việt Nam về chế độ kế toán, chuẩn mực kế toán Việt Nam; phù hợp với những chuẩn mực kế toán quốc tế và những thông lệ kế toán được Nhà nước Việt Nam thừa nhận.

Việc lựa chọn số liệu và thông tin cần phải trình bày trong Bản Thuyết Minh Báo Cáo Tài Chính được thực hiện theo nguyên tắc trọng yếu qui định tại Chuẩn mực số 21 - Trình bày Báo Cáo Tài Chính.

Báo cáo tài chính đã được trình bày một cách trung thực và hợp lý tình hình tài chính, kết quả kinh doanh và các luồng tiền của doanh nghiệp. Để đảm bảo yêu cầu trung thực và hợp lý, các báo cáo tài chính được lập và trình bày trên cơ sở tuân thủ và phù hợp với các Chuẩn mực kế toán, Chế độ kế toán Việt Nam và các quy định có liên quan hiện hành.

3 Hình thức kế toán áp dụng:

Hình thức sổ kế toán áp dụng: Nhật ký chung.

IV. CÁC CHÍNH SÁCH KẾ TOÁN ÁP DỤNG:

1 Nguyên tắc ghi nhận các khoản tiền:

Tiền và các khoản tương đương tiền bao gồm tiền mặt tại quỹ, tiền gửi ngân hàng, tiền đang chuyển, tiền gửi không kỳ hạn và các khoản đầu tư ngắn hạn khác có khả năng thanh khoản cao có thời hạn đáo hạn ban đầu không quá ba tháng hoặc ít hơn.

2 Nguyên tắc ghi nhận các khoản phải thu và dự phòng phải thu khó đòi:

Các khoản phải thu của khách hàng và các khoản phải thu khác được phản ánh theo giá trị ghi nhận ban đầu trừ đi dự phòng phải thu khó đòi.

Dự phòng phải thu khó đòi được trích lập cho những khoản phải thu đã quá hạn thanh toán từ ba tháng trở lên, hoặc các khoản thu mà người nợ khó có khả năng thanh toán do bị thanh lý, phá sản hay các khó khăn tương tự.

BẢN THUYẾT MINH BÁO CÁO TÀI CHÍNH GIỮA NIÊN ĐỘ

Quý I năm 2017

(Tiếp theo)

3 Nguyên tắc ghi nhận hàng tồn kho:

Hàng tồn kho được xác định trên cơ sở giá gốc, trong trường hợp giá gốc hàng tồn kho cao hơn giá trị thuần có thể thực hiện được thì phải tính theo giá trị thuần có thể thực hiện được. Giá gốc hàng tồn kho bao gồm chi phí nguyên vật liệu trực tiếp, chi phí lao động trực tiếp và chi phí sản xuất chung, nếu có, để có được hàng tồn kho ở địa điểm và trạng thái hiện tại. Giá trị thuần có thể thực hiện được được xác định bằng giá bán ước tính trừ các chi phí để hoàn thành cùng chi phí tiếp thị, bán hàng và phân phối phát sinh. Hàng tồn kho được hạch toán theo phương pháp kê khai thường xuyên và tính giá theo phương pháp đích danh

4 Nguyên tắc ghi nhận và khấu hao tài sản cố định:

Tài sản cố định hữu hình và khấu hao

Tài sản cố định hữu hình được phản ánh theo giá gốc, trình bày theo nguyên giá trừ giá trị hao mòn lũy kế.

Tài sản cố định hữu hình được khấu hao theo phương pháp đường thẳng dựa trên thời gian hữu dụng ước tính. Thời gian khấu hao cụ thể như sau:

	<i>Số năm khấu hao</i>
Nhà xưởng và vật kiến trúc	12
Máy móc và thiết bị	7
Phương tiện vận tải	8
Thiết bị, dụng cụ quản lý	4

Công ty được trích khấu hao tài sản hình thành từ dự án B.O.T An sương - An lạc theo phương pháp phân bổ chi phí khấu hao tương ứng với doanh thu hàng năm, phù hợp với thời gian khai thác thu phí hoàn vốn của dự án và được thực hiện bắt đầu từ năm 2009 theo văn bản số 390/BTC-TCĐN ngày 08/01/2010 của Bộ Tài chính.

Tài sản cố định vô hình và khấu hao

Phần mềm quản lý thu phí

Phần mềm quản lý doanh nghiệp, Phần mềm quản lý thu phí được ghi nhận trên cơ sở giá gốc, khấu hao theo phương pháp đường thẳng với thời gian là 7 năm.

Chi phí Xây dựng cơ bản dở dang:

Các tài sản đang trong quá trình xây dựng phục vụ mục đích sản xuất, cho thuê, quản trị hoặc cho bất kỳ mục đích nào khác được ghi nhận theo giá gốc. Chi phí này bao gồm chi phí dịch vụ và chi phí lãi vay có liên quan phù hợp với chính sách kế toán của Công ty. Việc tính khấu hao của các tài sản này được áp dụng giống như với các tài sản khác, bắt đầu từ khi tài sản ở vào trạng thái sẵn sàng sử dụng.

5 Các khoản đầu tư tài chính

Các khoản đầu tư vào các đơn vị mà Công ty không nắm giữ quyền kiểm soát hoặc có ảnh hưởng trọng yếu được phản ánh theo giá gốc. Dự phòng giảm giá đầu tư được lập khi Ban giám đốc công ty cho rằng việc giảm giá này là không tạm thời và không nằm trong kế hoạch của đơn vị được đầu tư. Dự phòng được hoàn nhập khi có sự tăng lên sau đó của giá trị có thể thu hồi.

BẢN THUYẾT MINH BÁO CÁO TÀI CHÍNH GIỮA NIÊN ĐỘ Quý I năm 2017

(Tiếp theo)

6 Nguyên tắc ghi nhận chi phí phải trả:

Chi phí phải trả được ghi nhận dựa trên các ước tính hợp lý về số tiền phải trả cho các hàng hoá, dịch vụ đã sử dụng trong kỳ gồm những chi phí sau: chi phí bán hàng, lãi vay phải trả, các chi phí phải trả khác..

7 Nguyên tắc và phương pháp ghi nhận các khoản dự phòng phải trả:

Quỹ dự phòng trợ cấp mất việc làm được dùng để chi trả trợ cấp thôi việc, mất việc. Mức trích quỹ dự phòng trợ cấp mất việc từ 1% đến 3% trên quỹ tiền lương làm cơ sở đóng bảo hiểm xã hội và được hạch toán vào chi phí trong kỳ theo Thông tư 82/2003/TT-BTC ngày 14/08/2003 của Bộ Tài Chính; Kể từ 10/12/2012, áp dụng theo Thông tư 180/2012/TT-BTC ngày 24/10/2012 của Bộ Tài chính

8 Nguyên tắc ghi nhận Vốn chủ sở hữu:

Vốn đầu tư của chủ sở hữu được ghi nhận theo số vốn thực góp của chủ sở hữu.

Lợi nhuận sau thuế chưa phân phối là số lợi nhuận từ các hoạt động của doanh nghiệp sau khi trừ (-) các khoản điều chỉnh do áp dụng hồi tố thay đổi chính sách kế toán và điều chỉnh hồi tố sai sót trọng yếu của các năm trước.

9 Nguyên tắc và phương pháp ghi nhận Doanh thu:

Doanh thu thu phí đường bộ được xác định trên cơ sở vé “Cước đường bộ” lượt và tháng đã bán và được người mua chấp nhận thanh toán. Doanh thu xây lắp và cung cấp dịch vụ được ghi nhận khi có bằng chứng về khối lượng hoàn thành và tỷ lệ dịch vụ cung cấp được hoàn thành tại ngày kết thúc kỳ kế toán.

Lãi tiền gửi được ghi nhận trên cơ sở dồn tích, được xác định trên số dư các tài khoản tiền gửi và lãi suất áp dụng.

10 Nguyên tắc và phương pháp ghi nhận chi phí đi vay:

Chi phí đi vay liên quan trực tiếp đến việc mua, đầu tư xây dựng hoặc sản xuất những tài sản cần một thời gian tương đối dài để hoàn thành đưa vào sử dụng hoặc kinh doanh được cộng vào nguyên giá tài sản cho đến khi tài sản đó được đưa vào sử dụng hoặc kinh doanh. Các khoản thu nhập phát sinh từ việc đầu tư tạm thời các khoản vay được ghi giảm nguyên giá tài sản có liên quan. Tất cả các chi phí lãi vay khác được ghi nhận vào Báo cáo Kết quả hoạt động kinh doanh khi phát sinh.

11 Nguyên tắc và phương pháp ghi nhận các khoản Chi phí Thuế:

Thuế thu nhập doanh nghiệp thể hiện tổng giá trị của số thuế phải trả hiện tại và số thuế hoãn lại.

Công ty được áp dụng mức thuế ưu đãi 10%, miễn thuế trong vòng 4 năm kể từ năm đầu tiên kinh doanh có lãi (2007), giảm 50% trong 9 năm tiếp theo đối với hoạt động thu phí đường bộ.

Việc xác định thuế thu nhập của Công ty căn cứ vào các quy định hiện hành về thuế. Tuy nhiên, những quy định này thay đổi theo từng thời kỳ và việc xác định sau cùng về thuế thu nhập doanh nghiệp tùy thuộc vào kết quả kiểm tra của cơ quan thuế có thẩm quyền.

Các loại thuế khác được áp dụng theo các luật thuế hiện hành tại Việt Nam.

BẢN THUYẾT MINH BÁO CÁO TÀI CHÍNH GIỮA NIÊN ĐỘ

Quý I năm 2017

(Tiếp theo)

12 Lãi trên cổ phiếu

Lãi cơ bản trên cổ phiếu đối với các cổ phiếu phổ thông được tính bằng cách chia lợi nhuận hoặc lỗ thuộc về cổ đông sở hữu cổ phiếu phổ thông cho số lượng bình quân gia quyền cổ phiếu phổ thông lưu hành trong kỳ. Lãi suy giảm trên cổ phiếu được xác định bằng việc điều chỉnh lợi nhuận hoặc lỗ thuộc về cổ đông sở hữu cổ phiếu phổ thông và số lượng bình quân gia quyền cổ phiếu phổ thông đang lưu hành do ảnh hưởng của các cổ phiếu phổ thông có tiềm năng suy giảm bao gồm trái phiếu chuyển đổi và quyền chọn cổ phiếu.

13 Các bên liên quan:

Được coi là các bên liên quan là các doanh nghiệp kể cả Công ty Mẹ, các công ty con của Công ty Mẹ, các cá nhân trực tiếp hay gián tiếp qua một hoặc nhiều trung gian có quyền kiểm soát công ty hoặc chịu sự kiểm soát chung với Công ty. Các bên liên kết, các cá nhân nào trực tiếp hoặc gián tiếp nắm quyền biểu quyết của Công ty mà có ảnh hưởng đáng kể đối với Công ty. Những chức trách quản lý chủ chốt như Giám đốc, viên chức của công ty, những thành viên thân cận trong gia đình của những cá nhân hoặc các bên liên kết này hoặc những công ty liên kết với các cá nhân này cũng được coi là bên liên quan.

V. THÔNG TIN BỔ SUNG CHO CÁC KHOẢN MỤC TRÌNH BÀY TRONG BẢNG CÂN ĐỐI KẾ TOÁN

1	31/03/2017	01/01/2017
Tiền		
Tiền mặt	16.658.607.908	3.145.219.980
Tiền gửi ngân hàng	31.809.426.105	6.085.983.244
Cộng	48.468.034.013	9.231.203.224
2	31/03/2017	01/01/2017
Các khoản đầu tư tài chính ngắn hạn		
Chứng khoán đầu tư ngắn hạn	-	-
Đầu tư nắm giữ đến ngày đáo hạn (Tiền gửi ngân hàng có kỳ hạn)	50.000.000.000	-
Cộng	50.000.000.000	-
3	31/03/2017	01/01/2017
Các khoản phải thu ngắn hạn khác		
Tạm ứng	2.796.499.722	1.722.913.247
Ký quỹ ký cược	222.224.492	207.224.492
IDICO-LINCO (Phải thu lãi góp vốn liên doanh dự án F6, Tân An, Long An)	7.661.274.881	
Phải thu khác	1.362.707.735	732.073.206
Cộng	12.042.706.830	2.662.210.945

BẢN THUYẾT MINH BÁO CÁO TÀI CHÍNH GIỮA NIÊN ĐỘ Quý I năm 2017

(Tiếp theo)

4	Hàng tồn kho					31/03/2017	01/01/2017	
	Nguyên liệu, vật liệu					467.892.464	456.735.404	
	Công cụ, dụng cụ					108.856.124	45.292.489	
	Chi phí sản xuất dở dang					1.998.516.980	1.855.725.597	
	Cộng					2.575.265.568	2.357.753.490	
	(*) Chi phí sản xuất kinh doanh dở dang gồm:						1.998.516.980	1.855.725.597
	Chăm sóc cây xanh cầu Phú Mỹ					142.791.383		
	Thi công Cầu Mương Lớn II và Cầu Rạch Rộp II					1.855.725.597	1.855.725.597	
	Thi công hạ tầng dự án KDC mở rộng Phường 6, Tân An, Long An						-	
5	Thuế và các khoản phải thu nhà nước					31/03/2017	01/01/2017	
	Thuế xuất nhập khẩu được miễn					59.491.683	59.491.683	
	Thuế khác					4.000.000	-	
	Cộng					63.491.683	59.491.683	
8	Tăng giảm tài sản cố định hữu hình							
	Khoản mục	Nhà cửa, vật kiến trúc	Máy móc thiết bị	Phương tiện vận tải	Thiết bị quản lý	Tổng cộng		
	Nguyên giá							
	Số dư 01/01/2017	1.770.478.425.039	9.079.404.784	9.218.020.964	1.439.309.687	1.790.215.160.474		
	- Mua trong kỳ	-	-	-	-	-		
	-ĐT XD CB hoàn thành	2.924.675.723				2.924.675.723		
	- Giảm theo TT 45/2013					-		
	Số dư 31/03/2017	1.773.403.100.762	9.079.404.784	9.218.020.964	1.439.309.687	1.793.139.836.197		
	Giá trị hao mòn lũy kế							
	Số dư 01/01/2017	809.641.020.993	7.157.517.841	3.898.581.736	427.475.978	821.124.596.548		
	- Khấu hao trong kỳ	19.791.570.726	(7.362.661)	203.892.792	45.446.220	20.033.547.077		
	- Thanh lý, nhượng bán					-		
	- Giảm theo TT 45/2013					-		
	Số dư 31/03/2017	829.432.591.719	7.150.155.180	4.102.474.528	472.922.198	841.158.143.625		
	Giá trị còn lại							
	Số dư 01/01/2017	960.837.404.046	1.921.886.943	5.319.439.228	1.011.833.709	969.090.563.926		
	Số dư 31/03/2017	943.970.509.043	1.929.249.604	5.115.546.436	966.387.489	951.981.692.572		

* Nguyên giá tài sản cố định cuối kỳ đã khấu hao hết nhưng vẫn còn sử dụng:

775.135.144.670

BẢN THUYẾT MINH BÁO CÁO TÀI CHÍNH GIỮA NIÊN ĐỘ

Quý I năm 2017

(Tiếp theo)

10 Tăng giảm tài sản cố định vô hình

Khoản mục	Quyền sử dụng đất	Quyền phát hành	Bản quyền, bằng sáng chế	Phần mềm máy vi tính	Tổng cộng
Nguyên giá					
Số dư 01/01/2016	-	-	-	915.724.800	915.724.800
- Mua trong kỳ	-	-	-	-	-
-ĐT.XDCB hoàn thành	-	-	-	-	-
- giảm khác	-	-	-	-	-
Số dư 31/12/2016	-	-	-	915.724.800	915.724.800
Giá trị hao mòn lũy kế					
Số dư 01/01/2016	-	-	-	831.399.821	831.399.821
- Khấu hao trong kỳ	-	-	-	7.189.287	7.189.287
- Thanh lý, nhượng bán	-	-	-	-	-
Số dư 31/12/2016	-	-	-	838.589.108	838.589.108
Giá trị còn lại					
Số dư 01/01/2016	-	-	-	84.324.979	84.324.979
Số dư 31/12/2016	-	-	-	77.135.692	77.135.692

11 Chi phí xây dựng cơ bản dở dang	31/03/2017	01/01/2017
Dự án đường song hành Hà Huy Giáp, Q12	3.491.800.942	3.491.800.942
Dự án Đầu tư bổ sung một số hạng mục giao thông trên tuyến QL1A	82.016.320.028	77.238.808.765
Dự án Đầu tư bổ sung nút giao QL1A/Hương Lộ 2	120.312.825.266	119.763.190.130
Dự án Đầu tư bổ sung nút giao QL1A/Lê Trọng Tấn-Nguyễn Thị Tú	189.103.306.099	123.001.145.333
Các dự án khác	8.640.348.622	6,989.922.124
Sửa chữa lớn TSCĐ	204.349.455	3.250.383.004
Cộng	403.768.950.412	333.735.250.298

14 Chi phí trả trước dài hạn	31/03/2017	01/01/2017
Trung tu Tuyến QL1A đoạn An Sương An Lạc (phân bổ 5 năm từ tháng 7/2011)	-	-
Phân bổ giá trị còn lại của TSCĐ điều chỉnh giảm theo Thông tư 45/2013	-	-
Cộng	-	-

15 Vay và nợ ngắn hạn	31/03/2017	01/01/2017
Vay ngắn hạn bổ sung vốn lưu động (tại BIDV, EXIMBANK)	4.802.496.072	10.016.712.474
Cộng	4.802.496.072	10.016.712.474

BẢN THUYẾT MINH BÁO CÁO TÀI CHÍNH GIỮA NIÊN ĐỘ Quý I năm 2017

(Tiếp theo)

16	Thuế và các khoản phải nộp Nhà nước	31/03/2017	01/01/2017
	Thuế TNDN	4.006.681.503	2.780.195.446
	Thuế TNCN	953.734.346	142.440.483
	Cộng	4.960.415.849	2.922.635.929
17	Dự phòng phải trả ngắn hạn	31/03/2017	01/01/2017
	Trích trước chi phí khấu hao dự án Cầu vượt Hương lộ 2	-	-
	Trích trước chi phí sửa chữa vừa và sửa chữa lớn các dự án	81.330.000.000	74.905.000.000
	Cộng	81.330.000.000	74.905.000.000
18	Các khoản phải trả, phải nộp khác	31/03/2017	01/01/2017
	Kinh phí công đoàn	54.093.352	-
	Bảo hiểm xã hội, Bảo hiểm y tế, Bảo hiểm thất nghiệp	292.867.903	2.625.234
	Phải trả các đội thi công của Công ty	9.991.487.323	2.710.294.887
	Cổ tức	673.784.210	683.246.210
	Phải trả phải nộp khác ngắn hạn khác	1.097.608.904	1.088.975.404
	Cộng phải trả phải nộp ngắn hạn	12.109.841.692	4.485.141.735
19	Phải trả dài hạn khác	31/03/2017	01/01/2017
	Chi phí bồi thường GPMB dự án BOTASAL	4.122.306.000	4.122.306.000
	Phải trả IDICO-LINCO	-	3.088.608.011
	Cộng phải trả phải nộp dài hạn	4.122.306.000	7.210.914.011
20.	Vay và nợ dài hạn	31/03/2017	01/01/2017
	Vay dài hạn DA Đầu tư bổ sung một số HM giao thông trên tuyến QL1A (HĐTD số 1801-LAV-201101490 ngày 18/10/2011 ký kết với EXIMBANK- CN Đồng Nai; Số tiền theo hợp đồng 630.469.000.000 đồng, lãi suất đang áp dụng là 10,4%/năm)	521.469.000.000	533.469.000.000
	Vay dài hạn DA Đầu tư Nút giao QL1/Hương lộ 2 (HĐTD số 1801-LAV-201402329 ngày 23/09/2014 ký kết với EXIMBANK- CN Đồng Nai; Số tiền theo hợp đồng 320.446.000.000 đồng, lãi suất đang áp dụng là 10,5%/năm)	284.125.797.625	280.181.119.812
	Vay dài hạn DA Đầu tư Nút giao Gò Mây (HĐTD số 1801-LAV-201700141 ngày 15/02/2017 ký kết với EXIMBANK- CN Đồng Nai; Số tiền theo hợp đồng 509.856.000.000 đồng, lãi suất đang áp dụng là 9,1%/năm)	134.365.305.951	-
	Cộng	939.960.103.576	813.650.119.812

BẢN THUYẾT MINH BÁO CÁO TÀI CHÍNH GIỮA NIÊN ĐỘ

Quý I năm 2017

(Tiếp theo)

22 **Vốn chủ sở hữu**

a- **Bảng đối chiếu biến động vốn chủ sở hữu**

Khoản mục	Vốn đầu tư của chủ sở hữu	Quỹ dự phòng tài chính	Quỹ đầu tư phát triển	Lợi nhuận sau thuế chưa phân phối	Cộng
Số dư 01/01/2016	249.492.000.000	-	29.299.599.171	90.747.616.618	369.539.215.789
Tăng trong kỳ trước	-	-	6.932.418.035	62.816.254.694	69.748.672.729
Lãi	-	-	-	62.816.254.694	62.816.254.694
Chuyển theo TT200	-	-	-	-	-
PP lợi nhuận	-	-	6.932.418.035	-	6.932.418.035
Giảm trong kỳ trước	-	-	-	39.759.965.549	39.759.965.549
Chia cổ tức	-	-	-	29.939.040.000	29.939.040.000
Chuyển theo TT200	-	-	-	-	-
PP lợi nhuận	-	-	-	9.820.925.549	9.820.925.549
Số dư 31/12/2016	249.492.000.000	-	36.232.017.206	113.803.905.763	399.527.922.969
Số dư 01/01/2017	249.492.000.000	-	36.232.017.206	113.803.905.763	399.527.922.969
Tăng trong kỳ	-	-	-	30.163.123.911	30.163.123.911
Lãi	-	-	-	30.163.123.911	30.163.123.911
Chuyển theo TT200	-	-	-	-	-
PP lợi nhuận	-	-	-	-	-
Giảm trong kỳ	-	-	-	-	-
Chia cổ tức	-	-	-	-	-
Chuyển theo TT200	-	-	-	-	-
PP lợi nhuận	-	-	-	-	-
Số dư 31/03/2017	249.492.000.000	-	36.232.017.206	143.967.029.674	429.691.046.880

b. **Chi tiết vốn đầu tư của chủ sở hữu**

Vốn góp của Nhà nước

Vốn góp của cổ đông

Cộng

31/03/2017

01/01/2017

-	-
249.492.000.000	249.492.000.000
249.492.000.000	249.492.000.000

c. **Các giao dịch về vốn với các CSH và phân phối cổ tức, lợi nhuận**

Vốn đầu tư của chủ sở hữu

Vốn góp đầu kỳ

Vốn góp tăng trong kỳ

Vốn góp giảm trong kỳ

Vốn góp cuối kỳ

31/03/2017

01/01/2017

249.492.000.000	249.492.000.000
-	-
249.492.000.000	249.492.000.000

BẢN THUYẾT MINH BÁO CÁO TÀI CHÍNH GIỮA NIÊN ĐỘ Quý I năm 2017

(Tiếp theo)

Cổ tức, lợi nhuận đã chia	-	-
d. Cổ tức	31/03/2017	01/01/2017
- Cổ tức đã công bố sau ngày kết thúc kỳ kế toán năm 2016 là 12%		
- Cổ tức đã công bố trên cổ phiếu phổ thông		
e. Cổ phiếu	31/03/2017	01/01/2017
Số lượng cổ phiếu đăng ký phát hành	24.949.200	24.949.200
Số lượng cổ phiếu đã được phát hành và góp vốn	24.949.200	24.949.200
<i>Cổ phiếu thường</i>	24.949.200	24.949.200
<i>Cổ phiếu ưu đãi</i>	-	-
Số lượng cổ phiếu được mua lại	-	-
<i>Cổ phiếu thường</i>	-	-
<i>Cổ phiếu ưu đãi</i>	-	-
Số lượng cổ phiếu đang lưu hành	24.949.200	24.949.200
<i>Cổ phiếu thường</i>	24.949.200	24.949.200
<i>Cổ phiếu ưu đãi</i>	-	-
Mệnh giá cổ phiếu đang lưu hành: VNĐ/cổ phiếu.	10.000	10.000
f. Các quỹ của DN	31/03/2017	01/01/2017
Quỹ đầu tư phát triển	36.232.017.206	36.232.017.206
Quỹ dự phòng tài chính	-	-
Cộng	36.232.017.206	36.232.017.206

VI. THÔNG TIN BỔ SUNG CHO CÁC KHOẢN MỤC TRÌNH BÀY TRONG BÁO CÁO KẾT QUẢ HĐKD

25 Doanh thu bán hàng và cung cấp dịch vụ	Quý I năm 2017	Quý I năm 2016
Doanh thu cung cấp dịch vụ (doanh thu thu cước đường bộ)	82.416.577.254	78.930.404.528
Doanh thu xây lắp	-	28.151.177.623
Doanh thu hoạt động dịch vụ công ích	-	586.398.000
Cộng	82.416.577.254	107.667.980.151
Các khoản giảm trừ doanh thu	-	-
Doanh thu thuần	Quý I năm 2017	Quý I năm 2016
Doanh thu cung cấp dịch vụ (doanh thu thu cước đường bộ)	82.416.577.254	78.930.404.528
Doanh thu xây lắp	-	28.151.177.623
Doanh thu hoạt động dịch vụ công ích	-	586.398.000
Cộng	82.416.577.254	107.667.980.151

BẢN THUYẾT MINH BÁO CÁO TÀI CHÍNH GIỮA NIÊN ĐỘ Quý I năm 2017

(Tiếp theo)

26	Giá vốn hàng bán	Quý 1 năm 2017	Quý 1 năm 2016
	Giá vốn cung cấp dịch vụ (doanh thu thu cước đường bộ)	40.759.103.924	46.853.817.889
	Giá vốn xây lắp	-	27.588.154.071
	Giá vốn hoạt động dịch vụ công ích	-	-
	Cộng	40.759.103.924	74.441.971.960
27	Doanh thu hoạt động tài chính	Quý 1 năm 2017	Quý 1 năm 2016
	Lãi tiền gửi, tiền cho vay	3.806.953	350.118.044
	Doanh thu hoạt động tài chính chuyển nhượng vốn dự án KDC Phường 6, Tân An, Long An	15.321.274.881	-
	Cộng	15.325.081.834	350.118.044
	<i>(*) Trong kỳ, Công ty chuyển nhượng phần vốn góp liên doanh đầu tư vào dự án Khu dân cư mở rộng Phường 6, Tân An, Long An, Lợi nhuận khi chuyển nhượng vốn góp là 15.321.274.881 đồng.</i>		
28	Chi phí tài chính	Quý 1 năm 2017	Quý 1 năm 2016
	Chi phí lãi vay	13.893.658.620	6.504.629.984
	Cộng	13.893.658.620	6.504.629.984
29	Chi phí thuế thu nhập doanh nghiệp	Quý 1 năm 2017	Quý 1 năm 2016
	Chi phí Thuế TNDN hiện hành	-	849.091.007
	Chi phí Thuế TNDN hoãn lại (Của khoản chi phí trích trước)	-	-
	Cộng	-	849.091.007
30	Lợi nhuận sau thuế, lãi cơ bản trên cổ phiếu	Quý 1 năm 2017	Quý 1 năm 2016
	Lợi nhuận kế toán sau thuế thu nhập doanh nghiệp	30.163.123.911	16.132.729.115
	<i>(*) Trong kỳ, Công ty chuyển nhượng phần vốn góp liên doanh đầu tư vào dự án Khu dân cư mở rộng Phường 6, Tân An, Long An, Lợi nhuận khi chuyển nhượng vốn góp là 15.321.274.881 đồng, Đây là nguyên nhân chính làm cho lợi nhuận sau thuế quý 1 năm 2017 tăng 86,97% so với cùng kỳ năm trước.</i>		
	- Các khoản điều chỉnh giảm	-	-
	Lợi nhuận phân bổ cho cổ đông sở hữu cổ phiếu phổ thông.	30.163.123.911	16.132.729.115
	Cổ phiếu cổ đông đang lưu hành bình quân trong kỳ	24.949.200	24.949.200
	Lãi cơ bản trên cổ phiếu	1.209	647

BẢN THUYẾT MINH BÁO CÁO TÀI CHÍNH GIỮA NIÊN ĐỘ
Quý I năm 2017

(Tiếp theo)

31 Chi phí sản xuất, kinh doanh theo yếu tố

	Quý 1 năm 2017	Quý 1 năm 2016
Chi phí nguyên liệu, vật liệu	36.989.630.937	19.684.062.052
Chi phí nhân công	9.801.868.743	11.461.769.178
Chi phí khấu hao tài sản cố định	20.033.547.077	29.307.395.556
Chi phí dịch vụ mua ngoài	5.848.542.185	12.392.195.346
Chi phí khác bằng tiền	798.787.184	1.445.129.538
Tổng cộng	73.472.376.126	74.290.551.670

VIII. NHỮNG THÔNG TIN KHÁC

1 Thông tin về các bên liên quan

Bên liên quan (*)	Số dư đầu kỳ (01/01/2017)	Phát sinh nợ (01/01->31/03)	Phát sinh có (01/01->31/03)	Số dư cuối kỳ (31/03/2017)	SL sở hữu cổ phần IDICO-IDI
IDICO (Tổng Công ty Đầu tư phát triển đô thị và khu công nghiệp Việt Nam)					11.850.870 cổ phần
Phải thu 131	-	-	-	-	
Phải trả (cổ tức)	-	-	-	-	
IDICO-UDICO (Công ty cổ phần Đầu tư phát triển nhà và đô thị IDICO)					2.494.920 cổ phần
Phải thu	-	-	-	-	
Phải trả (cổ tức)	-	-	-	-	

2 Thông tin so sánh

Số liệu so sánh là số liệu trên báo cáo tài chính đã được kiểm toán năm 2016, báo cáo tài chính quý 1 năm 2016

3 Thông tin về hoạt động liên tục

Tại thời điểm lập báo cáo tài chính, Công ty vẫn hoạt động bình thường, không có dấu hiệu ngừng trệ kinh doanh

BẢN THUYẾT MINH BÁO CÁO TÀI CHÍNH GIỮA NIÊN ĐỘ
Quý I năm 2017

(Tiếp theo)

4 Những thông tin khác

Trong báo cáo tài chính, có những chỉ tiêu không có thông tin hoặc không có liên quan đến đơn vị theo chế độ kế toán theo Thông tư số 200/2014/TT - BTC ngày 22/12/2014 của Bộ Tài chính Công ty không trình bày và vẫn giữ nguyên số

Lập, ngày 17 tháng 04 năm 2017

Người lập



Nguyễn Trường Vũ

Kê toán trưởng



Nguyễn Văn Thọ

Giám đốc



Nguyễn Hồng Ninh

