

# **CÔNG TY CỔ PHẦN HÙNG VƯƠNG**

***Báo cáo Tài chính hợp nhất  
Cho kỳ kế toán từ 01/10/2015 đến 30/09/2016***

## **MỤC LỤC**

<b>NỘI DUNG</b>	<b>Trang</b>
Bảng cân đối kế toán hợp nhất	02 – 04
Báo cáo kết quả hoạt động kinh doanh hợp nhất	05
Báo cáo lưu chuyển tiền tệ hợp nhất	06
Bản thuyết minh Báo cáo tài chính hợp nhất	06 – 35

## BẢNG CÂN ĐỐI KẾ TOÁN HỢP NHẤT

Tại ngày 30 tháng 09 năm 2016

Mã số	Chỉ tiêu	Thuyết minh	30/09/2016 VND	01/10/2015 VND
<b>TÀI SẢN</b>				
<b>100</b>	<b>A. TÀI SẢN NGẮN HẠN</b>		<b>12.998.221.744.877</b>	<b>12.069.851.406.978</b>
<b>110</b>	<b>I. Tiền và các khoản tương đương tiền</b>	<b>IV.1</b>	<b>623.172.224.411</b>	<b>738.138.844.783</b>
111	1. Tiền		409.172.224.411	684.138.844.783
112	2. Các khoản tương đương tiền		214.000.000.000	54.000.000.000
<b>120</b>	<b>II. Đầu tư tài chính ngắn hạn</b>		<b>914.422.000</b>	<b>151.199.142.000</b>
123	3. Đầu tư nắm giữ đến ngày đáo hạn	IV.2	914.422.000	151.199.142.000
<b>130</b>	<b>III. Các khoản phải thu ngắn hạn</b>		<b>7.653.912.725.542</b>	<b>6.093.085.656.834</b>
131	1. Phải thu ngắn hạn của khách hàng	IV.3	7.261.896.787.309	4.805.891.470.260
132	2. Trả trước cho người bán ngắn hạn	IV.4	362.298.226.788	1.304.923.658.546
135	5. Phải thu về cho vay ngắn hạn		8.100.000.000	8.100.000.000
136	6. Phải thu ngắn hạn khác	IV.5	376.283.604.172	321.136.086.240
137	7. Dự phòng phải thu ngắn hạn khó đòi	IV.6	(354.665.892.727)	(346.965.558.212)
<b>140</b>	<b>IV. Hàng tồn kho</b>	<b>IV.7</b>	<b>4.442.072.201.381</b>	<b>4.785.946.061.399</b>
141	1. Hàng tồn kho		4.466.854.458.549	4.813.912.200.620
149	2. Dự phòng giảm giá hàng tồn kho		(24.782.257.168)	(27.966.139.221)
<b>150</b>	<b>V. Tài sản ngắn hạn khác</b>		<b>278.150.171.543</b>	<b>301.481.701.962</b>
151	1. Chi phí trả trước ngắn hạn		14.625.220.758	17.140.276.570
152	2. Thuế GTGT được khấu trừ		201.842.035.208	252.839.710.942
153	3. Thuế và các khoản phải thu Nhà nước	IV.8	61.682.915.577	31.501.714.450
<b>200</b>	<b>B. TÀI SẢN DÀI HẠN</b>		<b>3.427.308.309.366</b>	<b>2.376.257.543.811</b>
<b>210</b>	<b>I. Các khoản phải thu dài hạn</b>		<b>1.278.938.672</b>	<b>1.053.938.672</b>
216	6. Phải thu dài hạn khác	IV.9	1.278.938.672	1.053.938.672
<b>220</b>	<b>II. Tài sản cố định</b>		<b>1.695.452.852.016</b>	<b>1.172.637.154.772</b>
221	1. Tài sản cố định hữu hình	IV.10	1.594.921.235.660	1.056.772.514.223
222	- Nguyên giá		2.899.803.646.267	2.172.969.446.041
223	- Giá trị hao mòn lũy kế		(1.304.882.410.607)	(1.116.196.931.818)
227	3. Tài sản cố định vô hình	IV.11	100.531.616.356	115.864.640.549
228	- Nguyên giá		113.885.178.862	126.513.656.862
229	- Giá trị hao mòn lũy kế		(13.353.562.506)	(10.649.016.313)

## BẢNG CÂN ĐỐI KẾ TOÁN HỢP NHẤT

Tại ngày 30 tháng 09 năm 2016

Mã số	Chỉ tiêu	Thuyết minh	30/09/2016 VND	01/10/2015 VND
<b>240</b>	<b>IV. Tài sản dở dang dài hạn</b>		<b>804.274.492.439</b>	<b>398.516.768.562</b>
242	2. Chi phí xây dựng cơ bản dở dang	IV.12	804.274.492.439	398.516.768.562
<b>250</b>	<b>V. Đầu tư tài chính dài hạn</b>		<b>404.319.039.664</b>	<b>442.501.628.503</b>
252	2. Đầu tư vào công ty liên kết, liên doanh	IV.13	391.673.157.664	429.861.628.503
253	3. Đầu tư góp vốn vào đơn vị khác	IV.14	34.930.400.000	35.330.400.000
254	4. Dự phòng đầu tư tài chính dài hạn		(32.284.518.000)	(32.690.400.000)
255	5. Đầu tư nắm giữ đến ngày đáo hạn		10.000.000.000	10.000.000.000
<b>260</b>	<b>VI. Tài sản dài hạn khác</b>		<b>467.125.306.006</b>	<b>300.360.640.360</b>
261	1. Chi phí trả trước dài hạn	IV.15	413.241.244.131	191.312.232.419
262	2. Tài sản thuế thu nhập hoãn lại		53.884.061.875	109.048.407.941
<b>269</b>	<b>VII. Lợi thế thương mại</b>		<b>54.857.680.569</b>	<b>61.187.412.942</b>
<b>270</b>	<b>TỔNG CỘNG TÀI SẢN</b>		<b>16.425.530.054.243</b>	<b>14.446.108.950.789</b>

### NGUỒN VỐN


<b>300</b>	<b>C. NỢ PHẢI TRẢ</b>		<b>12.814.944.559.170</b>	<b>11.138.121.482.922</b>
<b>310</b>	<b>I. Nợ ngắn hạn</b>		<b>11.696.784.445.267</b>	<b>10.354.238.452.147</b>
311	1. Phải trả người bán ngắn hạn	IV.16	3.108.204.587.924	1.917.271.007.368
312	2. Người mua trả tiền trước ngắn hạn	IV.17	573.570.131.389	506.422.746.326
313	3. Thuế và các khoản phải nộp Nhà nước	IV.18	29.331.839.880	24.378.425.892
314	4. Phải trả người lao động		56.418.628.810	46.042.227.573
315	5. Chi phí phải trả ngắn hạn	IV.19	124.221.987.588	118.902.057.266
318	8. Doanh thu chưa thực hiện ngắn hạn		1.187.500.000	46.641.662.625
319	9. Phải trả ngắn hạn khác	IV.20	182.917.255.547	62.854.840.919
320	10. Vay và nợ thuê tài chính ngắn hạn	IV.21	7.583.376.220.211	7.593.722.524.944
322	12. Quỹ khen thưởng và phúc lợi		37.556.293.918	38.002.959.234
<b>330</b>	<b>II. Nợ dài hạn</b>		<b>1.118.160.113.903</b>	<b>783.883.030.775</b>
336	6. Doanh thu chưa thực hiện dài hạn		-	1.937.500.000
337	7. Phải trả dài hạn khác	IV.22	20.589.320.656	20.717.136.581
338	8. Vay và nợ thuê tài chính dài hạn	IV.23	1.097.570.793.247	761.228.394.194

## BẢNG CÂN ĐỐI KẾ TOÁN HỢP NHẤT

Tại ngày 30 tháng 09 năm 2016

Mã số	Chỉ tiêu	Thuyết minh	30/09/2016 VND	01/10/2015 VND
<b>400</b>	<b>D. VỐN CHỦ SỞ HỮU</b>	<b>IV.24</b>	<b>3.610.585.495.073</b>	<b>3.307.987.467.867</b>
<b>410</b>	<b>I. Vốn chủ sở hữu</b>		<b>2.777.088.912.816</b>	<b>2.703.452.427.606</b>
411	1. Vốn góp của chủ sở hữu		2.270.391.980.000	1.891.993.320.000
411a	- Cổ phiếu phổ thông có quyền biểu quyết		2.270.391.980.000	1.891.993.320.000
411b	- Cổ phiếu ưu đãi		-	-
412	2. Thặng dư vốn cổ phần		62.796.819.000	62.796.819.000
414	4. Vốn khác của chủ sở hữu		(73.430.059)	(73.430.059)
415	5. Cổ phiếu quỹ		(50.963.000.000)	-
418	8. Quỹ đầu tư phát triển		8.968.453.621	148.920.769.250
421	11. Lợi nhuận sau thuế chưa phân phối		485.968.090.254	599.814.949.415
421a	- Lũy kế đến cuối kỳ trước		177.321.297.391	599.814.949.415
421b	- Kỳ này		308.646.792.863	-
429	13. Lợi ích của cổ đông không kiểm soát		833.496.582.257	604.535.040.261
<b>440</b>	<b>TỔNG CỘNG NGUỒN VỐN</b>		<b><u>16.425.530.054.243</u></b>	<b><u>14.446.108.950.789</u></b>

Người lập bảng



**LÊ NGUYỄN HOÀNG QUÂN**

Kế toán trưởng



**TRẦN HIẾU HÒA**



Lập ngày 30 tháng 10 năm 2016

Tổng giám đốc

**DƯƠNG NGỌC MINH**

## BÁO CÁO KẾT QUẢ HOẠT ĐỘNG KINH DOANH HỢP NHẤT

cho kỳ kế toán từ 01/10/2015 đến 30/09/2016

Mã số	Chi tiêu	Thuyết minh	Kỳ kế toán 01/07 - 30/09		Lũy kế từ 01/10 - 30/09	
			Năm 2016 VND	Năm 2015 VND	Năm 2016 VND	Năm 2015 VND
01	1. Doanh thu bán hàng và cung cấp dịch vụ	V.1	5.014.269.500.054	4.615.256.663.032	20.064.197.058.396	16.624.066.693.599
02	2. Các khoản giảm trừ	V.2	29.256.485.217	44.124.565.716	143.047.887.131	172.082.689.440
10	3. Doanh thu thuần về bán hàng và cung cấp dịch vụ	V.3	4.985.013.014.837	4.571.132.097.316	19.921.149.171.265	16.451.984.004.159
11	4. Giá vốn hàng bán	V.4	4.573.621.330.688	4.230.683.435.406	18.349.619.169.238	15.303.740.514.263
20	5. Lợi nhuận gộp về bán hàng và cung cấp dịch vụ		411.391.684.149	340.448.661.910	1.571.530.002.027	1.148.243.489.896
21	6. Doanh thu hoạt động tài chính	V.5	10.918.779.534	21.339.443.153	89.421.082.898	102.692.294.350
22	7. Chi phí tài chính	V.6	141.195.157.453	152.054.545.539	571.264.996.485	432.613.624.495
23	Trong đó: Chi phí lãi vay		127.889.536.800	96.714.823.873	473.703.944.247	324.336.184.872
24	8. Phần lợi nhuận trong công ty liên kết, liên doanh		15.442.558.202	(12.953.277.947)	32.342.746.991	3.864.072.605
25	9. Chi phí bán hàng		150.790.761.374	119.933.564.392	513.266.120.309	531.076.482.073
26	10. Chi phí quản lý doanh nghiệp		60.224.412.811	32.816.247.820	216.424.331.783	176.558.342.652
30	11. Lợi nhuận thuần từ hoạt động kinh doanh		85.542.690.247	44.030.469.364	392.338.383.339	114.551.407.631
31	12. Thu nhập khác	V.7	6.378.962.805	6.631.658.374	20.470.635.934	45.675.695.423
32	13. Chi phí khác	V.8	832.148.824	2.762.877.802	6.491.609.985	3.772.768.037
40	14. Lợi nhuận khác		5.546.813.981	3.868.780.572	13.979.025.949	41.902.927.386
50	15. Tổng lợi nhuận kế toán trước thuế		91.089.504.228	47.899.249.936	406.317.409.288	156.454.335.017
51	16. Chi phí thuế thu nhập doanh nghiệp hiện hành		9.490.684.947	26.280.883.222	30.680.966.624	45.196.651.943
52	17. Chi phí (thu nhập) thuế thu nhập doanh nghiệp hoãn lại		(5.829.253.807)	(4.267.262.290)	(2.385.787.014)	(30.583.530.343)
60	18. Lợi nhuận sau thuế thu nhập doanh nghiệp		87.428.073.088	25.885.629.004	378.022.229.678	141.841.213.417
	Trong đó:					
62	18.2. Lợi nhuận sau thuế của cổ đông của công ty mẹ		64.679.901.292	12.995.207.386	308.646.792.863	128.821.444.939
61	18.1. Lợi nhuận sau thuế của cổ đông không kiểm soát		22.748.171.796	12.890.421.618	69.375.436.815	13.019.768.478
70	19. Lãi cơ bản trên cổ phiếu		291	69	1.456	820
71	20. Lãi suy giảm trên cổ phiếu		291	69	1.456	820

Người lập bảng



LÊ NGUYỄN HOÀNG QUÂN

Kế toán trưởng



TRẦN HIẾU HÒA



DƯƠNG NGỌC MINH


## BÁO CÁO LƯU CHUYỂN TIỀN TỆ HỢP NHẤT

cho kỳ kế toán từ 01/10/2015 đến 30/09/2016  
(Theo phương pháp gián tiếp)

Lũy kế từ 01/10 - 30/09


Mã số	Chỉ tiêu	Lũy kế từ 01/10 - 30/09	
		Năm 2016 VND	Năm 2015 VND
	<b>I. Lưu chuyển tiền từ hoạt động kinh doanh</b>		
01	1. Lợi nhuận trước thuế	406.317.409.288	156.454.335.017
	2. Điều chỉnh các khoản	634.017.067.322	511.595.936.017
02	- Khấu hao TSCĐ và BĐSĐT	190.522.760.514	140.869.782.138
03	- Các khoản dự phòng	4.110.570.462	80.077.408.523
04	- Lãi, lỗ chênh lệch tỷ giá hối đoái do đánh giá lại các khoản mục tiền tệ có gốc ngoại tệ	10.965.945.107	17.161.073.792
05	- Lãi, lỗ từ hoạt động đầu tư	(45.286.153.008)	(50.848.513.308)
06	- Chi phí lãi vay	473.703.944.247	324.336.184.872
08	3. Lợi nhuận từ HĐ kinh doanh trước thay đổi vốn lưu động	1.040.334.476.610	668.050.271.034
09	- (Tăng), giảm các khoản phải thu	(1.529.334.781.543)	(1.848.919.255.869)
10	- (Tăng), giảm hàng tồn kho	347.057.742.071	(1.020.098.748.357)
11	- Tăng, (giảm) các khoản phải trả (không kể lãi vay phải trả, thuế thu nhập doanh nghiệp phải nộp)	1.328.618.934.961	795.693.757.758
12	- (Tăng), giảm chi phí trả trước	(219.413.955.900)	(45.601.615.147)
14	- Tiền lãi vay đã trả	(463.128.802.185)	(312.858.984.213)
15	- Thuế thu nhập doanh nghiệp đã nộp	(20.592.032.800)	(52.471.742.027)
16	- Tiền thu khác từ hoạt động kinh doanh	(105.366.760.267)	24.565.722.399
17	- Tiền chi khác cho hoạt động kinh doanh	(12.290.632.080)	(38.425.998.584)
20	<b>Lưu chuyển tiền thuần từ hoạt động kinh doanh</b>	<b>365.884.188.867</b>	<b>(1.830.066.593.006)</b>
	<b>II. Lưu chuyển tiền từ hoạt động đầu tư</b>		
21	1. Tiền chi để mua sắm, xây dựng TSCĐ và các tài sản dài hạn	(725.578.294.021)	(337.447.688.234)
22	2. Tiền thu từ thanh lý, nhượng bán TSCĐ và các tài sản dài hạn	1.025.000.000	7.850.507.283
23	3. Tiền chi cho vay, mua các công cụ nợ của đơn vị khác	(82.284.720.000)	(132.200.000.000)
24	4. Tiền thu hồi cho vay, bán lại các công cụ nợ của đơn vị khác	114.684.720.000	84.700.000.000
25	5. Tiền chi đầu tư góp vốn vào đơn vị khác	(54.585.400.000)	(630.739.752.248)
27	7. Tiền thu lãi cho vay, cổ tức và lợi nhuận được chia	16.736.280.716	39.702.338.720
30	<b>Lưu chuyển tiền thuần từ hoạt động đầu tư</b>	<b>(730.002.413.305)</b>	<b>(968.134.594.479)</b>
	<b>III. Lưu chuyển tiền từ hoạt động tài chính</b>		
31	1. Tiền thu từ phát hành cổ phiếu, nhận vốn góp của chủ sở hữu	20.000.000.000	439.998.260.000
32	2. Tiền trả lại vốn góp cho các chủ sở hữu, mua lại cổ phiếu của doanh nghiệp đã phát hành	(50.963.000.000)	-
33	3. Tiền thu từ đi vay	16.025.515.021.824	18.639.409.664.237
34	4. Tiền trả nợ gốc vay	(15.699.518.927.504)	(15.639.872.225.841)
36	6. Cổ tức, lợi nhuận đã trả	(45.863.042.500)	(156.040.660.400)
40	<b>Lưu chuyển tiền thuần từ hoạt động tài chính</b>	<b>249.170.051.820</b>	<b>3.283.495.037.996</b>
50	<b>Lưu chuyển tiền thuần trong kỳ</b>	<b>(114.948.172.618)</b>	<b>485.293.850.511</b>
60	<b>Tiền và tương đương tiền đầu kỳ</b>	<b>738.138.844.783</b>	<b>255.008.000.262</b>
61	Ảnh hưởng của tỷ giá hối đoái đến quy đổi ngoại tệ	(18.447.754)	(2.163.005.990)
70	<b>Tiền và tương đương tiền cuối kỳ</b>	<b>623.172.224.411</b>	<b>738.138.844.783</b>

Người lập bảng



LÊ NGUYỄN HOÀNG QUÂN

Kế toán trưởng



TRẦN HIẾU HÒA



ĐƯƠNG NGỌC MINH

## BẢN THUYẾT MINH BÁO CÁO TÀI CHÍNH HỢP NHẤT

Cho kỳ kế toán từ ngày 01/10/2015 đến ngày 30/09/2016

### I. ĐẶC ĐIỂM HOẠT ĐỘNG CỦA DOANH NGHIỆP

#### 1. Hình thức sở hữu vốn:

Công ty Cổ phần Hùng Vương ("Công ty") là một công ty cổ phần được thành lập theo Luật Doanh nghiệp của Việt Nam theo Giấy Chứng nhận Đăng ký Kinh doanh ("GCNĐKKD") số 5303000053 do Sở Kế hoạch và Đầu tư Tỉnh Tiền Giang cấp ngày 15 tháng 1 năm 2007 và theo các GCNĐKKD điều chỉnh

Công ty được niêm yết tại Sở Giao dịch Chứng khoán Thành phố Hồ Chí Minh theo giấy phép niêm yết số 141/QĐ-SDGHCM do Sở Giao dịch Chứng khoán Thành phố Hồ Chí Minh cấp ngày 16 tháng 11 năm 2009.

Hoạt động chính trong năm hiện hành của Công ty là nuôi trồng hải sản xuất khẩu; chế biến hải sản xuất khẩu; chế biến thức ăn thủy sản, gia súc, gia cầm; và kinh doanh kho lạnh.

Công ty có trụ sở đăng ký tại Lô 44, Khu Công nghiệp Mỹ Tho, Tỉnh Tiền Giang, Việt Nam.

Vốn điều lệ: 2.270.382.910.000 đồng.

#### 2. Cơ cấu tổ chức

Công ty có 12 công ty con trực tiếp sau:

STT	Tên công ty con	Trụ sở chính	Hoạt động kinh doanh chính	Tình trạng hoạt động	Sở hữu (%)
(1)	Công ty Cổ phần Xuất Nhập Khẩu Thủy sản An Giang ("AGF")	1234 Đường Trần Hưng Đạo, Phường Bình Đức, Thành phố Long Xuyên, Tỉnh An Giang, Việt Nam	chế biến và xuất khẩu thủy sản	đang hoạt động	79,58
(2)	Công ty Cổ phần Châu Âu ("EUR")	Lô 69, Khu Công nghiệp Mỹ Tho, Thành phố Mỹ Tho, Tỉnh Tiền Giang, Việt Nam	nuôi trồng, chế biến, xuất khẩu thủy sản, và chế biến thức ăn gia súc, gia cầm	đang hoạt động	80
(3)	Công ty Trách nhiệm Hữu hạn Châu Á ("ASI")	Lô 38-39 Khu Công nghiệp Mỹ Tho, Thành phố Mỹ Tho, Tỉnh Tiền Giang, Việt Nam	nuôi trồng, chế biến và xuất khẩu thủy sản	đang hoạt động	90
(4)	Công ty Cổ phần Thức ăn Chăn nuôi Việt Thắng ("VTF")	Lô II-1, II-2, II-3 Khu C mở rộng, Khu công nghiệp Sa Đéc, xã Tân Khánh Đông, thị xã Sa Đéc, tỉnh Đồng Tháp, Việt Nam	sản xuất, gia công, chế biến thức ăn thủy sản, gia súc và gia cầm; bán buôn thức ăn và nguyên liệu làm thức ăn cho thủy sản, gia súc và gia cầm, nuôi trồng thủy sản	đang hoạt động	90,28



(5)	Công ty Cổ phần Thực phẩm Sao Ta ("FMC")	Km 2132 Quốc lộ 1A, phường 2, thành phố Sóc Trăng, tỉnh Sóc Trăng, Việt Nam	nuôi trồng, chế biến và xuất khẩu thủy sản	đang hoạt động	54,28
(6)	Công ty Cổ phần Chế biến Thủy sản Xuất khẩu Tắc Vân	Số 180A, ấp Cây Trâm A, xã Định Bình, thành phố Cà Mau, tỉnh Cà Mau, Việt Nam	nuôi trồng, chế biến và xuất khẩu thủy sản	đang hoạt động	62
(7)	Công ty TNHH Chế biến thủy sản Hùng Vương Bến Tre	Lô A6, Lô A7, Khu công nghiệp An Hiệp, xã An Hiệp, huyện Châu Thành, tỉnh Bến Tre, Việt Nam	nuôi trồng, chế biến và xuất khẩu thủy sản	đang hoạt động	90
(8)	Công ty Cổ phần Hùng Vương Sông Đốc	Khóm 12, thị trấn Sông Đốc, huyện Trần Văn Thời, tỉnh Cà Mau, Việt Nam	Chế biến bột cá biển	đầu tư xây dựng cơ bản	51
(9)	Công ty Cổ phần Bóng đá Hùng Vương - An Giang ("HAF")	Sân vận động An Giang, số 99 Lê Văn Nhung, phường Mỹ Bình, thành phố Long Xuyên, tỉnh An Giang, Việt Nam	hoạt động của các câu lạc bộ thể thao, các cơ sở thể thao	đang hoạt động	51,98
(10)	Công ty Cổ phần địa ốc An Lạc ("ALR")	765 Hồng Bàng, phường 06, quận 6, thành phố Hồ Chí Minh, Việt Nam	Phát triển bất động sản	đang hoạt động	76,00
(11)	Công ty Cổ phần Hùng Vương - Ba Tri	Xã Tân Mỹ, Huyện Ba Tri, Tỉnh Bến Tre, Việt Nam	sản xuất giống thủy sản, nuôi trồng thủy sản nội địa	chưa góp vốn theo Điều lệ	-
(12)	Công ty TNHH Nhà Hàng King Palace	765 Hồng Bàng, phường 06, quận 6, thành phố Hồ Chí Minh, Việt Nam	hoạt động nhà hàng và cung cấp các dịch vụ ăn uống	chưa hoạt động	-

## II. CƠ SỞ TRÌNH BÀY

### 1. Chuẩn mực và chế độ kế toán áp dụng

Các báo cáo tài chính hợp nhất của Công ty và các công ty con ("Tập đoàn") được trình bày bằng Việt Nam đồng ("VND") phù hợp với Chế độ Kế toán Việt Nam và các Chuẩn mực Kế toán Việt Nam ("CMKTVN") do Bộ Tài chính ban hành theo:

- Thông tư số 200/2014/TT-BTC ngày 22 tháng 12 năm 2014 của Bộ Tài Chính hướng dẫn chế độ kế toán doanh nghiệp;
- Thông tư số 202/2014/TT-BTC ngày 22 tháng 12 năm 2014 của Bộ Tài Chính hướng dẫn phương pháp lập và trình bày báo cáo tài chính hợp nhất;
- Quyết định số 149/2001/QĐ-BTC ngày 31 tháng 12 năm 2001 về việc ban hành bốn Chuẩn mực Kế toán Việt Nam (Đợt 1);
- Quyết định số 165/2002/QĐ-BTC ngày 31 tháng 12 năm 2002 về việc ban hành sáu Chuẩn mực Kế toán Việt Nam (Đợt 2);
- Quyết định số 234/2003/QĐ-BTC ngày 30 tháng 12 năm 2003 về việc ban hành sáu Chuẩn mực Kế toán Việt Nam (Đợt 3);

- Quyết định số 12/2005/QĐ-BTC ngày 15 tháng 2 năm 2005 về việc ban hành sáu Chuẩn mực Kế toán Việt Nam (Đợt 4); và
- Quyết định số 100/2005/QĐ-BTC ngày 28 tháng 12 năm 2005 về việc ban hành bốn Chuẩn mực Kế toán Việt Nam (Đợt 5).

Theo đó, bảng cân đối kế toán hợp nhất, báo cáo kết quả hoạt động kinh doanh hợp nhất, báo cáo lưu chuyển tiền tệ hợp nhất và các thuyết minh báo cáo tài chính hợp nhất được trình bày kèm theo và việc sử dụng các báo cáo này không dành cho các đối tượng không được cung cấp các thông tin về các thủ tục và nguyên tắc và thông lệ kế toán tại Việt Nam và hơn nữa không được chủ định trình bày tình hình tài chính hợp nhất, kết quả hoạt động kinh doanh hợp nhất và lưu chuyển tiền tệ hợp nhất theo các nguyên tắc và thông lệ kế toán được chấp nhận rộng rãi ở các nước và lãnh thổ khác ngoài Việt Nam.

## **2. Hình thức sổ kế toán áp dụng**

Hình thức sổ kế toán được áp dụng của Tập đoàn là Nhật ký chung.

## **3. Niên độ kế toán**

Niên độ kế toán của Tập đoàn áp dụng cho việc lập các báo cáo tài chính hợp nhất bắt đầu vào ngày 01 tháng 10 và kết thúc vào ngày 30 tháng 09 năm tiếp theo.

Niên độ kế toán đầu tiên của Tập đoàn bắt đầu vào ngày 01 tháng 01 năm 2015 và kết thúc vào ngày 30 tháng 09 năm 2015.

## **4. Đơn vị tiền tệ sử dụng trong ghi chép kế toán**

Đơn vị tiền tệ sử dụng trong ghi chép kế toán là đồng Việt Nam (VND).

## **5. Cơ sở hợp nhất**

Các báo cáo tài chính hợp nhất bao gồm các báo cáo tài chính của Công ty và các công ty con vào ngày và cho kỳ kế toán kết thúc ngày 30 tháng 06 năm 2015.

Các công ty con được hợp nhất toàn bộ kể từ ngày mua, là ngày Tập đoàn thực sự nắm quyền kiểm soát công ty con, và tiếp tục được hợp nhất cho đến ngày Tập đoàn thực sự chấm dứt quyền kiểm soát đối với công ty con.

Các báo cáo tài chính của các công ty mẹ và công ty con sử dụng để hợp nhất được lập cho cùng một kỳ kế toán, và được áp dụng các chính sách kế toán một cách thống nhất.

Số dư các tài khoản trên bảng cân đối kế toán giữa các đơn vị trong cùng Tập đoàn, các giao dịch nội bộ, các khoản lãi hoặc lỗ nội bộ chưa thực hiện phát sinh từ các giao dịch này được loại trừ hoàn toàn.

Lợi ích của các cổ đông thiểu số là phần lợi ích trong lãi, hoặc lỗ, và trong tài sản thuần của công ty con không được nắm giữ bởi Tập đoàn và được trình bày riêng biệt trên báo cáo kết quả hoạt động kinh doanh hợp nhất và được trình bày riêng biệt với phần vốn chủ sở hữu của các cổ đông của công ty mẹ trong phần vốn chủ sở hữu trên bảng cân đối kế toán hợp nhất.

### III. CÁC CHÍNH SÁCH KẾ TOÁN CHỦ YẾU

#### 1. Các thay đổi trong các chính sách kế toán và thuyết minh

*Thông tư số 200/2014/TT-BTC hướng dẫn Chế độ kế toán doanh nghiệp*

Ngày 22 tháng 12 năm 2014, Bộ Tài chính đã ban hành Thông tư số 200/2014/TT-BTC hướng dẫn Chế độ kế toán doanh nghiệp ("Thông tư 200") thay thế Quyết định số 15/2006/QĐ-BTC ngày 20 tháng 3 năm 2006 ("Quyết định 15"), và có hiệu lực cho các năm tài chính bắt đầu từ hoặc sau ngày 1 tháng 1 năm 2015.

Ảnh hưởng của các thay đổi chính sách kế toán theo hướng dẫn của Thông tư 200 được áp dụng phi hồi tố. Tập đoàn đã bổ sung thuyết minh thông tin so sánh đối với các chỉ tiêu có sự thay đổi giữa Thông tư 200 và Quyết định 15, tại Thuyết minh số 52 của báo cáo tài chính hợp nhất giữa niên độ.

*Thông tư số 202/2014/TT-BTC hướng dẫn phương pháp lập và trình bày báo cáo tài chính hợp nhất*

Ngày 22 tháng 12 năm 2014, Bộ Tài chính đã ban hành Thông tư số 202/2014/TT-BTC hướng dẫn phương pháp lập và trình bày báo cáo tài chính hợp nhất thay thế Thông tư số 161/2007/TT-BTC ngày 31 tháng 12 năm 2007, và có hiệu lực áp dụng cho việc lập và trình bày báo cáo tài chính hợp nhất của năm tài chính bắt đầu từ hoặc sau ngày 1 tháng 1 năm 2015.

#### 2. Nguyên tắc ghi nhận các khoản tiền và các khoản tương đương tiền

Tiền và các khoản tương đương tiền bao gồm tiền mặt tại quỹ, tiền gửi ngân hàng, các khoản đầu tư ngắn hạn có thời gian đáo hạn không quá ba tháng, có tính thanh khoản cao, có khả năng chuyển đổi dễ dàng thành các lượng tiền xác định và không có nhiều rủi ro trong chuyển đổi thành tiền.

#### 3. Nguyên tắc ghi nhận các khoản phải thu

Các khoản phải thu được trình bày trên các báo cáo tài chính hợp nhất theo giá trị ghi sổ các khoản phải thu từ khách hàng và phải thu khác sau khi trừ các khoản dự phòng được lập cho các khoản phải thu khó đòi.

Dự phòng nợ phải thu khó đòi thể hiện phần giá trị của các khoản phải thu mà Tập đoàn dự kiến không có khả năng thu hồi tại ngày kết thúc kỳ kế toán. Tăng hoặc giảm số dư tài khoản dự phòng được hạch toán vào chi phí quản lý doanh nghiệp trong kỳ trên báo cáo kết quả hoạt động kinh doanh hợp nhất.

#### 4. Nguyên tắc ghi nhận hàng tồn kho

Hàng tồn kho được tính theo giá gốc. Trường hợp giá trị thuần có thể thực hiện được thấp hơn giá gốc thì tính theo giá trị thuần có thể thực hiện được. Giá gốc hàng tồn kho bao gồm chi phí mua, chi phí chế biến và các chi phí liên quan trực tiếp khác phát sinh để có được hàng tồn kho ở địa điểm và trạng thái hiện tại.

Hàng tồn kho được hạch toán theo phương pháp kê khai thường xuyên với giá trị được xác định như sau:

- |  |   |
|--|---|
| Nguyên vật liệu, hàng hóa                          | - chi phí mua theo phương pháp bình quân gia quyền.   |
| Thành phẩm và chi phí sản xuất, kinh doanh dở dang | - giá vốn nguyên vật liệu và lao động trực tiếp cộng chi phí sản xuất chung có liên quan được phân bổ dựa trên mức độ hoạt động bình thường theo phương pháp bình quân gia quyền. |

Dự phòng cho hàng tồn kho được trích lập cho phần giá trị dự kiến bị tổn thất do các khoản suy giảm trong giá trị (do giảm giá, hư hỏng, kém phẩm chất, lỗi thời v.v.) có thể xảy ra đối với nguyên vật liệu, thành phẩm, hàng hóa tồn kho thuộc quyền sở hữu của Tập đoàn dựa trên bằng chứng hợp lý về sự suy giảm giá trị tại ngày kết thúc kỳ kế toán.

Số tăng hoặc giảm khoản dự phòng giảm giá hàng tồn kho được hạch toán vào giá vốn hàng bán trong báo cáo kết quả hoạt động kinh doanh hợp nhất.

## **5. Nguyên tắc ghi nhận và khấu hao tài sản cố định**

Tài sản cố định hữu hình và vô hình được thể hiện theo nguyên giá trừ đi giá trị khấu hao và khấu trừ lũy kế.

Nguyên giá tài sản cố định bao gồm giá mua và những chi phí có liên quan trực tiếp đến việc đưa tài sản vào hoạt động như dự kiến.

Các chi phí mua sắm, nâng cấp và đổi mới tài sản cố định được ghi tăng nguyên giá của tài sản và chi phí bảo trì, sửa chữa được hạch toán vào kết quả hoạt động kinh doanh hợp nhất khi phát sinh. Khi tài sản được bán hay thanh lý, nguyên giá và giá trị hao mòn lũy kế được xóa sổ và các khoản lãi lỗ phát sinh do thanh lý tài sản được hạch toán vào kết quả hoạt động kinh doanh hợp nhất.

Quyền sử dụng đất được ghi nhận như tài sản cố định vô hình trên bảng cân đối kế toán hợp nhất khi Tập đoàn được cấp giấy chứng nhận quyền sử dụng đất. Nguyên giá quyền sử dụng đất bao gồm tất cả những chi phí có liên quan trực tiếp đến việc đưa đất vào trạng thái sẵn sàng để sử dụng. Quyền sử dụng đất được khấu trừ dựa trên thời gian sử dụng hữu ích, ngoại trừ quyền sử dụng đất có thời gian sử dụng vô thời hạn không được phân bổ khấu trừ.

Khấu hao tài sản cố định hữu hình và khấu trừ tài sản cố định vô hình được trích theo phương pháp khấu hao đường thẳng trong suốt thời gian hữu dụng ước tính của các tài sản như sau:

- Nhà cửa, vật kiến trúc	03 – 50	năm
- Máy móc, thiết bị	05 – 10	năm
- Phương tiện vận tải	02 – 10	năm
- Thiết bị văn phòng	02 - 05	năm
- Quyền sử dụng đất	40 - 50	năm
- Phần mềm máy tính	03 - 05	năm

## **6. Nguyên tắc ghi nhận các khoản đầu tư tài chính**

### **Chứng khoán kinh doanh và đầu tư góp vào đơn vị khác**

Chứng khoán kinh doanh và đầu tư góp vào đơn vị khác được ghi nhận theo giá mua thực tế.

### **Đầu tư nắm giữ đến ngày đáo hạn**

Các khoản đầu tư nắm giữ đến ngày đáo hạn được ghi nhận theo giá gốc. Sau khi nhận ban đầu, các khoản đầu tư này được ghi nhận theo giá trị có thể thu hồi. Các tổn thất nếu phát sinh được hạch toán vào chi phí trong kỳ và giảm trừ trực tiếp giá trị đầu tư.

### **Đầu tư vào các công ty liên kết**

Các khoản đầu tư vào các công ty liên kết được hợp nhất theo phương pháp vốn chủ sở hữu. Công ty liên kết là các công ty mà trong đó Tập đoàn có ảnh hưởng đáng kể nhưng không phải là công ty con hay công ty liên doanh của Tập đoàn. Thông thường, Tập đoàn được coi là có ảnh hưởng đáng kể nếu sở hữu trên 20% quyền bỏ phiếu ở đơn vị nhận đầu tư.

Theo phương pháp vốn chủ sở hữu, khoản đầu tư được ghi nhận ban đầu trên bảng cân đối kế toán hợp nhất theo giá gốc, sau đó được điều chỉnh theo những thay đổi của phần sở hữu của Tập đoàn trong tài sản thuần của công ty liên kết sau khi mua. Lợi thế thương mại nếu có phát sinh được phản ánh trong giá trị còn lại của khoản đầu tư và được phân bổ trong khoảng thời gian tối đa là mười năm. Báo cáo kết quả kinh doanh hợp nhất phản ánh phần sở hữu của Tập đoàn trong kết quả hoạt động kinh doanh của công ty liên kết sau khi mua.

Phần sở hữu của nhà đầu tư trong lợi nhuận (lỗ) của công ty liên kết sau khi mua được phản ánh trên báo cáo kết quả kinh doanh hợp nhất và phần sở hữu của nhà đầu tư trong thay đổi sau khi mua của quỹ dự trữ được ghi nhận vào quỹ dự trữ. Thay đổi lũy kế sau khi mua được điều chỉnh vào giá trị còn lại của khoản đầu tư vào công ty liên kết. Cổ tức được nhận từ công ty liên kết được cần trừ vào khoản đầu tư vào công ty liên kết.

Các báo cáo tài chính của công ty liên kết được lập cùng kỳ với các báo cáo tài chính hợp nhất của Tập đoàn và sử dụng các chính sách kế toán nhất quán. Các điều chỉnh hợp nhất thích hợp đã được ghi nhận để bảo đảm các chính sách kế toán được áp dụng nhất quán với Tập đoàn trong trường hợp cần thiết.

### **Đầu tư vào liên doanh**

Khoản đầu tư của Tập đoàn vào cơ sở kinh doanh được đồng kiểm soát được hạch toán theo phương pháp vốn chủ sở hữu. Theo phương pháp này, khoản đầu tư của Tập đoàn vào cơ sở kinh doanh đồng kiểm soát được trình bày trên bảng cân đối kế toán hợp nhất theo giá gốc, sau đó được điều chỉnh theo những thay đổi của phần sở hữu của Tập đoàn trong tài sản thuần của cơ sở kinh doanh được đồng kiểm soát sau khi liên doanh. Báo cáo kết quả kinh doanh hợp nhất phản ánh phần sở hữu của Tập đoàn trong kết quả hoạt động kinh doanh của cơ sở kinh doanh được đồng kiểm soát sau khi liên doanh.

Phần sở hữu của nhà đầu tư trong lợi nhuận (lỗ) của cơ sở kinh doanh được đồng kiểm soát được phản ánh trên báo cáo kết quả kinh doanh hợp nhất và phần sở hữu của nhà đầu tư trong thay đổi sau khi liên doanh của các quỹ của cơ sở kinh doanh được đồng kiểm soát được ghi nhận vào quỹ. Thay đổi lũy kế sau khi liên doanh được điều chỉnh vào giá trị còn lại của khoản đầu tư vào cơ sở kinh doanh được đồng kiểm soát. Cổ tức nhận được/lợi nhuận được chia từ cơ sở kinh doanh được đồng kiểm soát được cần trừ vào giá trị khoản đầu tư vào cơ sở kinh doanh được đồng kiểm soát.

Các báo cáo tài chính của cơ sở kinh doanh được đồng kiểm soát được lập cùng kỳ với các báo cáo tài chính hợp nhất của Tập đoàn. Các điều chỉnh hợp nhất thích hợp đã được ghi nhận để bảo đảm các chính sách kế toán được áp dụng nhất quán với Tập đoàn trong trường hợp cần thiết.

### **Dự phòng giảm giá trị các khoản chứng khoán kinh doanh và các khoản đầu tư khác**

Dự phòng được lập cho việc giảm giá trị của các khoản chứng khoán kinh doanh và các khoản đầu tư khác vào ngày kết thúc kỳ kế toán theo hướng dẫn của Thông tư số 228/2009/TT-BTC do Bộ Tài chính ban hành ngày 7 tháng 12 năm 2009 và Thông tư số 89/2013/TT-BTC do Bộ Tài chính ban hành ngày 26 tháng 6 năm 2013.

Tăng hoặc giảm số dư tài khoản dự phòng được hạch toán vào chi phí tài chính trong kỳ trên báo cáo kết quả hoạt động kinh doanh hợp nhất.

## **7. Nguyên tắc ghi nhận và phân bổ chi phí trả trước**

Chi phí trả trước bao gồm các chi phí trả trước ngắn hạn hoặc chi phí trả trước dài hạn trên bảng cân đối kế toán hợp nhất và được phân bổ trong khoảng thời gian trả trước của chi phí tương ứng với các lợi ích kinh tế được tạo ra từ các chi phí này.

## **8. Nguyên tắc ghi nhận và vốn hoá các khoản chi phí đi vay**

Chi phí đi vay bao gồm lãi tiền vay và các chi phí khác phát sinh liên quan trực tiếp đến các khoản vay của Tập đoàn và được hạch toán như chi phí trong năm khi phát sinh.

## **9. Nguyên tắc ghi nhận chi phí phải trả**

Các khoản phải trả và chi phí trích trước được ghi nhận cho số tiền phải trả trong tương lai liên quan đến hàng hóa và dịch vụ đã nhận được không phụ thuộc vào việc Tập đoàn đã nhận được hóa đơn của nhà cung cấp hay chưa.

## **10. Trợ cấp thôi việc phải trả**

Trợ cấp thôi việc cho nhân viên được trích trước vào cuối mỗi niên độ báo cáo cho toàn bộ người lao động đã làm việc tại Tập đoàn được hơn 12 tháng cho đến ngày 31 tháng 12 năm 2008 với mức trích cho mỗi năm làm việc tính đến ngày 31 tháng 12 năm 2008 bằng một nửa mức lương bình quân tháng theo Luật Lao động, Luật bảo hiểm xã hội và các văn bản hướng dẫn có liên quan. Từ ngày 1 tháng 1 năm 2009, mức lương bình quân tháng để tính trợ cấp thôi việc sẽ được điều chỉnh vào cuối mỗi niên độ báo cáo theo mức lương bình quân của sáu tháng gần nhất tính đến thời điểm lập báo cáo. Tăng hay giảm của khoản trích trước này sẽ được ghi nhận vào báo cáo kết quả hoạt động kinh doanh hợp nhất.

Khoản trợ cấp thôi việc trích trước này được sử dụng để trả trợ cấp thôi việc cho người lao động khi chấm dứt hợp đồng lao động theo Điều 42 của Bộ luật Lao động.

## **11. Các nghiệp vụ bằng ngoại tệ**

Các nghiệp vụ phát sinh bằng các đơn vị tiền tệ khác với đơn vị tiền tệ kế toán của Tập đoàn (VNĐ/USD) làm phát sinh các khoản phải thu được hạch toán theo tỷ giá giao dịch thực tế là tỷ giá mua của ngân hàng thương mại nơi chỉ định khách hàng thanh toán vào ngày phát sinh nghiệp vụ. Các nghiệp vụ phát sinh bằng các đơn vị tiền tệ khác với đơn vị tiền tệ kế toán của Tập đoàn (VNĐ/USD) làm phát sinh các khoản phải trả được hạch toán theo tỷ giá giao dịch thực tế là tỷ giá bán của ngân hàng thương mại nơi Tập đoàn thường xuyên có giao dịch vào ngày phát sinh nghiệp vụ.

Tại ngày kết thúc kỳ kế toán, các khoản mục tiền tệ là tài sản (tiền, các khoản phải thu và tài sản tiền tệ khác) và nợ phải trả (các khoản phải trả, nợ và vay) có gốc ngoại tệ được đánh giá lại tương ứng theo tỷ giá mua và bán của ngân hàng thương mại nơi Tập đoàn thường xuyên có giao dịch.

Tất cả các khoản chênh lệch tỷ giá thực tế phát sinh trong kỳ và chênh lệch do đánh giá lại số dư tiền tệ có gốc ngoại tệ cuối kỳ được hạch toán vào kết quả hoạt động kinh doanh hợp nhất.

## **12. Hợp nhất kinh doanh và lợi thế thương mại**

Hợp nhất kinh doanh được hạch toán theo phương pháp giá mua. Giá phí hợp nhất kinh doanh bao gồm giá trị hợp lý tại ngày diễn ra trao đổi của các tài sản đem trao đổi, các khoản nợ phải trả đã phát sinh hoặc đã thừa nhận và các công cụ vốn do bên mua phát hành để đổi lấy quyền kiểm soát bên bị mua và các chi phí liên quan trực tiếp đến việc hợp nhất kinh doanh. Tài sản đã mua, nợ phải trả có thể xác định được và những khoản nợ tiềm tàng phải gánh chịu trong hợp nhất kinh doanh đều ghi nhận theo giá trị hợp lý tại ngày hợp nhất kinh doanh.

Lợi thế thương mại phát sinh từ hợp nhất kinh doanh được ghi nhận ban đầu theo giá gốc, là phần chênh lệch giữa giá phí hợp nhất kinh doanh so với với phần sở hữu của bên mua trong giá trị hợp lý thuần của tài sản, nợ phải trả có thể xác định được và các khoản nợ tiềm tàng đã ghi nhận. Sau khi ghi nhận ban đầu, lợi thế thương mại nếu có được xác định giá trị bằng giá gốc trừ đi khấu trừ lũy kế. Lợi thế thương mại nếu có được phân bổ theo phương pháp đường thẳng trong thời gian hữu ích được ước tính tối đa là 10 năm. Nếu chi phí hợp nhất kinh doanh thấp hơn giá trị hợp lý của tài sản thuần của công ty con, khoản chênh lệch được ghi nhận trực tiếp vào kết quả hoạt động kinh doanh hợp nhất trong kỳ.

## **13. Phân chia lợi nhuận**

Lợi nhuận thuần sau thuế thu nhập doanh nghiệp có thể được chia cho các cổ đông sau khi được đại hội đồng cổ đông phê duyệt và sau khi đã trích lập các quỹ dự phòng theo Điều lệ Công ty và các quy định của pháp luật Việt Nam.

Tập đoàn trích lập các quỹ dự phòng sau từ lợi nhuận thuần sau thuế thu nhập doanh nghiệp của Tập đoàn theo đề nghị của Hội đồng Quản trị và được các cổ đông phê duyệt tại Đại hội đồng Cổ đông thường niên.

### **Quỹ đầu tư và phát triển**

Quỹ này được trích lập nhằm phục vụ việc mở rộng hoạt động hoặc đầu tư chiều sâu của Tập đoàn.

### **Quỹ khen thưởng và phúc lợi**

Quỹ này được trích lập để khen thưởng, khuyến khích vật chất, đem lại phúc lợi xã hội chung và nâng cao phúc lợi cho công nhân viên.

## **14. Lãi cơ bản trên cổ phiếu**

Lãi cơ bản trên cổ phiếu được tính bằng cách chia lợi nhuận sau thuế (trước khi trích lập quỹ khen thưởng phúc lợi) phân bổ cho cổ đông sở hữu cổ phiếu phổ thông cho số lượng bình quân gia quyền của số cổ phiếu phổ thông đang lưu hành trong kỳ.

Lãi suy giảm trên cổ phiếu được tính bằng cách chia lợi nhuận thuần sau thuế phân bổ cho cổ đông sở hữu cổ phiếu phổ thông của Tập đoàn (sau khi đã điều chỉnh cho cổ tức của cổ phiếu ưu đãi có quyền chuyên đổi) cho số lượng bình quân gia quyền của số cổ phiếu phổ thông đang lưu hành trong kỳ và số lượng bình quân gia quyền của cổ phiếu phổ thông sẽ được phát hành trong trường hợp tất cả các cổ phiếu phổ thông tiềm năng có tác động suy giảm đều được chuyển thành cổ phiếu phổ thông.

## 15. Nguyên tắc và phương pháp ghi nhận doanh thu

Doanh thu được ghi nhận khi Tập đoàn có khả năng nhận được các lợi ích kinh tế có thể xác định được một cách chắc chắn. Doanh thu được xác định theo giá trị hợp lý của các khoản đã thu hoặc sẽ thu được sau khi trừ đi các khoản chiết khấu thương mại, giảm giá hàng bán và hàng bán bị trả lại. Các điều kiện ghi nhận cụ thể sau đây cũng phải được đáp ứng khi ghi nhận doanh thu:

### *Doanh thu bán hàng*

Doanh thu bán hàng được ghi nhận khi các rủi ro trọng yếu và các quyền sở hữu hàng hóa đã được chuyển sang người mua, thường là trùng với việc chuyển giao hàng hóa.

### *Doanh thu cung cấp dịch vụ*

Doanh thu được ghi nhận khi hoàn thành việc cung cấp dịch vụ.

### *Tiền lãi*

Doanh thu được ghi nhận khi tiền lãi phát sinh trên cơ sở dồn tích (có tính đến lợi tức mà tài sản đem lại) trừ khi khả năng thu hồi tiền lãi không chắc chắn.

### *Cổ tức*

Doanh thu được ghi nhận khi quyền được nhận khoản thanh toán cổ tức của Tập đoàn được xác lập.

### *Tiền cho thuê*

Thu nhập từ cho thuê tài sản theo hợp đồng thuê hoạt động được hạch toán vào kết quả hoạt động kinh doanh hợp nhất theo phương pháp đường thẳng trong suốt thời gian cho thuê.

## 16. Nguyên tắc và phương pháp ghi nhận chi phí tài chính

Các khoản chi phí được ghi nhận vào chi phí tài chính gồm:

- Chi phí hoặc các khoản lỗ liên quan đến các hoạt động đầu tư tài chính;
- Chi phí cho vay và đi vay vốn;
- Các khoản lỗ do thay đổi tỷ giá hối đoái của các nghiệp vụ phát sinh liên quan đến ngoại tệ;

Các khoản trên được ghi nhận theo số phát sinh trong kỳ, không bù trừ với doanh thu hoạt động tài chính.

## 17. Nguyên tắc và phương pháp ghi nhận các khoản thuế

### *Thuế thu nhập hiện hành*

Tài sản thuế thu nhập và thuế thu nhập phải nộp cho kỳ hiện hành và các kỳ trước được xác định bằng số tiền dự kiến phải nộp cho (hoặc được thu hồi từ) cơ quan thuế, dựa trên các mức thuế suất và các luật thuế có hiệu lực đến ngày kết thúc kỳ kế toán.

Thuế thu nhập hiện hành được ghi nhận vào kết quả hoạt động kinh doanh hợp nhất ngoại trừ trường hợp thuế thu nhập phát sinh liên quan đến một khoản mục được ghi thẳng vào vốn chủ sở hữu, trong trường hợp này, thuế thu nhập hiện hành cũng được ghi nhận trực tiếp vào vốn chủ sở hữu.

Tập đoàn chỉ được bù trừ các tài sản thuế thu nhập hiện hành và thuế thu nhập hiện hành phải trả khi có quyền hợp pháp được bù trừ giữa tài sản thuế thu nhập hiện hành với thuế thu nhập hiện hành phải nộp và Tập đoàn dự định thanh toán thuế thu nhập hiện hành phải trả và tài sản thuế thu nhập hiện hành trên cơ sở thuần.



### ***Thuế thu nhập hoãn lại***

Thuế thu nhập hoãn lại được xác định cho các khoản chênh lệch tạm thời tại ngày kết thúc kỳ kế toán giữa cơ sở tính thuế thu nhập của các tài sản và nợ phải trả và giá trị ghi sổ của chúng cho mục đích lập báo cáo tài chính.

Thuế thu nhập hoãn lại phải trả được ghi nhận cho tất cả các khoản chênh lệch tạm thời chịu thuế, ngoại trừ:

- thuế thu nhập hoãn lại phải trả phát sinh từ ghi nhận ban đầu của một tài sản hay nợ phải trả từ một giao dịch mà giao dịch này không có ảnh hưởng đến lợi nhuận kế toán hoặc lợi nhuận tính thuế thu nhập hoặc lỗ tính thuế tại thời điểm phát sinh giao dịch; và
- các chênh lệch tạm thời chịu thuế gắn liền với các khoản đầu tư vào công ty con, công ty liên kết và các khoản vốn góp liên doanh khi có khả năng kiểm soát thời gian hoàn nhập khoản chênh lệch tạm thời và chắc chắn khoản chênh lệch tạm thời sẽ không được hoàn nhập trong tương lai có thể dự đoán.

Tài sản thuế thu nhập hoãn lại cần được ghi nhận cho tất cả các chênh lệch tạm thời được khấu trừ, giá trị được khấu trừ chuyển sang các kỳ sau của các khoản lỗ tính thuế và các khoản ưu đãi thuế chưa sử dụng, khi chắc chắn trong tương lai sẽ có lợi nhuận tính thuế để sử dụng những chênh lệch tạm thời được khấu trừ, các khoản lỗ tính thuế và các ưu đãi thuế chưa sử dụng này, ngoại trừ:

- tài sản thuế thu nhập hoãn lại phát sinh từ ghi nhận ban đầu của một tài sản hoặc nợ phải trả từ một giao dịch mà giao dịch này không có ảnh hưởng đến lợi nhuận kế toán hoặc lợi nhuận tính thuế thu nhập hoặc lỗ tính thuế tại thời điểm phát sinh giao dịch; và
- tất cả các chênh lệch tạm thời được khấu trừ phát sinh từ các khoản đầu tư vào các công ty con, công ty liên kết và các khoản vốn góp liên doanh khi chắc chắn là chênh lệch tạm thời sẽ được hoàn nhập trong tương lai có thể dự đoán được và có lợi nhuận chịu thuế để sử dụng được khoản chênh lệch tạm thời đó.

Giá trị ghi sổ của tài sản thuế thu nhập doanh nghiệp hoãn lại phải được xem xét lại vào ngày kết thúc kỳ kế toán và phải giảm giá trị ghi sổ của tài sản thuế thu nhập hoãn lại đến mức bảo đảm chắc chắn có đủ lợi nhuận tính thuế cho phép lợi ích của một phần hoặc toàn bộ tài sản thuế thu nhập hoãn lại được sử dụng. Các tài sản thuế thu nhập doanh nghiệp hoãn lại chưa ghi nhận trước đây được xem xét lại vào ngày kết thúc kỳ kế toán và được ghi nhận khi chắc chắn có đủ lợi nhuận tính thuế để có thể sử dụng các tài sản thuế thu nhập hoãn lại chưa ghi nhận này.

Tài sản thuế thu nhập hoãn lại và thuế thu nhập hoãn lại phải trả được xác định theo thuế suất dự tính sẽ áp dụng cho kỳ kế toán tài sản được thu hồi hay nợ phải trả được thanh toán, dựa trên các mức thuế suất và luật thuế có hiệu lực vào ngày kết thúc kỳ kế toán.

Thuế thu nhập hoãn lại được ghi nhận vào kết quả hoạt động kinh doanh hợp nhất ngoại trừ trường hợp thuế thu nhập phát sinh liên quan đến một khoản mục được ghi thẳng vào vốn chủ sở hữu, trong trường hợp này, thuế thu nhập hoãn lại cũng được ghi nhận trực tiếp vào vốn chủ sở hữu.

Tập đoàn chỉ được bù trừ các tài sản thuế thu nhập hoãn lại và thuế thu nhập hoãn lại phải trả khi doanh nghiệp có quyền hợp pháp được bù trừ giữa tài sản thuế thu nhập hiện hành với thuế thu nhập hiện hành phải nộp và các tài sản thuế thu nhập hoãn lại và thuế thu nhập hoãn lại phải trả liên quan tới thuế thu nhập doanh nghiệp được quản lý bởi cùng một cơ quan thuế đối với cùng một đơn vị chịu thuế hoặc doanh nghiệp dự định thanh toán thuế thu nhập hiện hành phải trả và tài sản thuế thu nhập hiện hành trên cơ sở thuần hoặc thu hồi tài sản đồng thời với việc thanh toán nợ phải trả trong từng kỳ tương lai khi các khoản trọng yếu của thuế thu nhập hoãn lại phải trả hoặc tài sản thuế thu nhập hoãn lại được thanh toán hoặc thu hồi.

**IV . THÔNG TIN BỔ SUNG CÁC KHOẢN MỤC TRÌNH BÀY TRÊN BẢNG CÂN ĐỐI KẾ TOÁN HỢP NHẤT**

<b>1 . TIỀN VÀ CÁC KHOẢN TƯƠNG ĐƯƠNG TIỀN</b>	<b>30/09/2016</b>	<b>01/10/2015</b>
	<b>VND</b>	<b>VND</b>
Tiền mặt	19.280.763.317	54.526.496.786
Tiền gửi ngân hàng không kỳ hạn	389.891.461.094	629.612.347.997
Tiền gửi ngân hàng có kỳ hạn (dưới 3 tháng)	214.000.000.000	54.000.000.000
<b>Cộng</b>	<b>623.172.224.411</b>	<b>738.138.844.783</b>

Các khoản tương đương tiền thể hiện các khoản tiền gửi ngắn hạn có thời hạn gốc dưới ba (3) tháng tại các ngân hàng thương mại và hưởng lãi suất áp dụng.

<b>2 . ĐẦU TƯ NẮM GIỮ ĐẾN NGÀY ĐÁO HẠN</b>	<b>30/09/2016</b>	<b>01/10/2015</b>
	<b>VND</b>	<b>VND</b>
Tiền gửi có kỳ hạn	914.422.000	151.199.142.000

Đầu tư nắm giữ đến ngày đáo hạn thể hiện các khoản tiền gửi tại ngân hàng thương mại có kỳ hạn gốc từ sáu (6) đến mười hai (12) tháng và hưởng lãi suất 5% - 6%/năm.

<b>3 . PHẢI THU NGẮN HẠN CỦA KHÁCH HÀNG</b>	<b>30/09/2016</b>	<b>01/10/2015</b>
	<b>VND</b>	<b>VND</b>
Khách hàng trong nước	5.335.531.541.599	2.800.583.619.866
Khách hàng nước ngoài	1.926.365.245.710	2.005.307.850.394
<b>Cộng</b>	<b>7.261.896.787.309</b>	<b>4.805.891.470.260</b>

<b>Khách hàng nước ngoài</b>		
USD	86.840.024	89.842.942
EUR	7.037	7.037

<b>4 . TRẢ TRƯỚC CHO NGƯỜI BÁN NGẮN HẠN</b>	<b>30/09/2016</b>	<b>01/10/2015</b>
	<b>VND</b>	<b>VND</b>
Nhà cung cấp trong nước	334.954.850.375	1.060.384.168.468
Nhà cung cấp nước ngoài	27.343.376.413	244.539.490.078
<b>Cộng</b>	<b>362.298.226.788</b>	<b>1.304.923.658.546</b>

<b>Nhà cung cấp nước ngoài</b>		
USD	1.224.008	10.892.628
EUR	-	-

**5 . PHẢI THU NGẮN HẠN KHÁC**

	<b>30/09/2016</b>	<b>01/10/2015</b>
	VND	VND
Tạm ứng tiền hoạt động	165.958.507.844	170.224.927.844
Tạm ứng tiền đầu tư	24.356.485.942	24.356.485.942
Tạm ứng cho việc giải phóng mặt bằng KCN Cái Côn	13.088.000.000	13.088.000.000
Các khoản trả hộ, chi hộ	-	19.350.714.381
Phải thu cá nhân	21.022.407.484	9.119.097.002
Phải thu lãi tiền gửi, tiền cho vay, chiết khấu	1.649.811.151	3.966.402.301
Phải thu cổ tức, lợi nhuận được chia	27.719.289.842	413.969.925
Phải thu từ Hợp đồng Hợp tác Kinh doanh	56.000.480.758	43.500.480.758
Tạm ứng cho CB, CNV	10.395.282.419	9.895.069.130
Các khoản cầm cố, ký quỹ, ký cược ngắn hạn	29.828.413.481	24.475.581.758
Phải thu khác	26.264.925.251	2.745.357.199
<b>Cộng</b>	<b>376.283.604.172</b>	<b>321.136.086.240</b>

**6 . DỰ PHÒNG PHẢI THU NGẮN HẠN KHÓ ĐÒI**

	<b>30/09/2016</b>	<b>01/10/2015</b>
	VND	VND
Dự phòng phải thu khách hàng nước ngoài	289.910.250.626	290.682.271.791
Dự phòng phải thu khách hàng trong nước	50.799.988.003	46.083.286.421
Dự phòng phải thu khác	10.200.000.000	10.200.000.000
<b>Cộng</b>	<b>354.665.892.727</b>	<b>346.965.558.212</b>

<b>7 . HÀNG TỒN KHO</b>	<b>30/09/2016</b>	<b>01/10/2015</b>
	VND	VND
Hàng mua đang đi trên đường	218.252.815.338	52.353.540.489
Nguyên liệu, vật liệu tồn kho	668.512.377.237	865.211.710.750
Công cụ, dụng cụ trong kho	39.314.026.391	30.011.908.968
Chi phí SXKD dở dang	966.507.877.362	1.650.938.053.101
Thành phẩm tồn kho	2.330.938.985.732	2.025.091.613.340
Hàng hóa tồn kho	235.241.173.379	181.091.231.450
Hàng gửi đi bán	8.087.203.110	9.214.142.522
Dự phòng giảm giá hàng tồn kho	<b>(24.782.257.168)</b>	<b>(27.966.139.221)</b>
<b>Cộng giá trị thuần có thể thực hiện được của hàng tồn kho</b>	<b><u>4.442.072.201.381</u></b>	<b><u>4.785.946.061.399</u></b>

<b>8 . THUẾ VÀ CÁC KHOẢN PHẢI THU NHÀ NƯỚC</b>	<b>30/09/2016</b>	<b>01/10/2015</b>
	VND	VND
Thuế giá trị gia tăng	2.945.610.637	3.281.881.220
Thuế xuất, nhập khẩu	34.783.476.730	3.464.863.888
Thuế thu nhập doanh nghiệp	18.011.579.953	24.399.161.647
Thuế thu nhập cá nhân	5.942.248.257	-
Các loại thuế khác	-	355.807.695
<b>Cộng</b>	<b><u>61.682.915.577</u></b>	<b><u>31.501.714.450</u></b>

<b>9 . PHẢI THU DÀI HẠN KHÁC</b>	<b>30/09/2016</b>	<b>01/10/2015</b>
	VND	VND
<b>Cầm cố, thế chấp, ký quỹ, ký cược dài hạn</b>		
Công ty Cổ phần Thế giới căn hộ	370.938.672	370.938.672
Công ty Cổ phần Tập đoàn Sao Mai	500.000.000	500.000.000
Ký quỹ đấu thầu vùng nuôi An Nhơn	183.000.000	183.000.000
Khác	225.000.000	-
<b>Cộng</b>	<b><u>1.278.938.672</u></b>	<b><u>1.053.938.672</u></b>

**10. TĂNG GIẢM TÀI SẢN CỐ ĐỊNH HỮU HÌNH**

Chỉ tiêu	Nhà cửa, vật kiến trúc	Máy móc, thiết bị	Phương tiện vận tải	TSCĐ dùng trong quản lý	Tài sản cố định khác	Cộng
<b>Nguyên giá TSCĐ</b>						
Số đầu kỳ	<b>800.851.783.508</b>	<b>1.230.189.075.883</b>	<b>116.948.405.567</b>	<b>13.197.238.656</b>	<b>11.782.942.427</b>	<b>2.172.969.446.041</b>
Tăng	<b>283.514.836.534</b>	<b>409.364.974.490</b>	<b>35.225.775.362</b>	<b>1.508.833.135</b>	<b>1.037.241.000</b>	<b>730.651.660.521</b>
- Mua trong năm	42.924.590.264	136.363.715.452	32.933.952.519	754.538.708	1.037.241.000	214.014.037.943
- Đầu tư XDCB hoàn thành	240.590.246.270	218.498.482.039	-	-	-	459.088.728.309
- Tăng khác	-	54.502.776.999	2.291.822.843	754.294.427	-	57.548.894.269
Giảm	<b>233.229.179</b>	<b>2.623.960.628</b>	-	-	<b>960.270.488</b>	<b>3.817.460.295</b>
- Thanh lý, nhượng bán	-	2.623.959.628	-	-	-	2.623.959.628
- Giảm khác	233.229.179	1.000	-	-	960.270.488	1.193.500.667
Số cuối kỳ	<b>1.084.133.390.863</b>	<b>1.636.930.089.745</b>	<b>152.174.180.929</b>	<b>14.706.071.791</b>	<b>11.859.912.939</b>	<b>2.899.803.646.267</b>
<b>Hao mòn Tài sản cố định</b>						
Số đầu kỳ	<b>309.651.107.860</b>	<b>720.428.425.296</b>	<b>65.867.500.748</b>	<b>11.523.562.439</b>	<b>8.726.335.475</b>	<b>1.116.196.931.818</b>
Tăng	<b>60.508.285.235</b>	<b>124.372.964.280</b>	<b>10.064.420.292</b>	<b>1.030.900.731</b>	<b>776.789.824</b>	<b>196.753.360.362</b>
- Khấu hao trong năm	59.081.933.258	116.710.278.378	10.064.420.292	1.030.900.731	776.789.824	187.664.322.483
- Tăng khác	1.426.351.977	7.662.685.902	-	-	-	9.089.037.879
Giảm	-	<b>1.535.616.472</b>	<b>6.036.225.752</b>	<b>496.039.349</b>	-	<b>8.067.881.573</b>
- Thanh lý, nhượng bán	-	1.535.615.472	-	-	-	1.535.615.472
- Giảm khác	-	1.000	6.036.225.752	496.039.349	-	6.532.266.101
Số cuối kỳ	<b>370.159.393.095</b>	<b>843.265.773.104</b>	<b>69.895.695.288</b>	<b>12.058.423.821</b>	<b>9.503.125.299</b>	<b>1.304.882.410.607</b>
<b>Giá trị còn lại</b>						
Số đầu kỳ	491.200.675.648	509.760.650.587	51.080.904.819	1.673.676.217	3.056.606.952	1.056.772.514.223
Số cuối kỳ	713.973.997.768	793.664.316.641	82.278.485.641	2.647.647.970	2.356.787.640	1.594.921.235.660

**11. TĂNG GIẢM TÀI SẢN CÓ ĐỊNH VÔ HÌNH**

Chỉ tiêu	Quyền sử dụng đất	Chương trình phần mềm	TSCĐ vô hình khác	Cộng
<b>Nguyên giá TSCĐ</b>				
Số đầu kỳ	<b>99.473.166.179</b>	<b>1.071.125.275</b>	<b>25.969.365.408</b>	<b>126.513.656.862</b>
<b>Tăng</b>	<b>127.460.000</b>	<b>337.729.000</b>	-	<b>465.189.000</b>
- Mua trong kỳ	-	337.729.000	-	337.729.000
- Tăng khác	127.460.000	-	-	127.460.000
<b>Giảm</b>	<b>13.093.667.000</b>	-	-	<b>13.093.667.000</b>
- Phân loại lại tài sản	13.093.667.000	-	-	13.093.667.000
Số cuối kỳ	<b>86.506.959.179</b>	<b>1.408.854.275</b>	<b>25.969.365.408</b>	<b>113.885.178.862</b>
<b>Hao mòn Tài sản cố định</b>				
Số đầu kỳ	<b>1.868.073.591</b>	<b>974.888.976</b>	<b>7.806.053.746</b>	<b>10.649.016.313</b>
<b>Tăng</b>	<b>3.093.648.287</b>	<b>224.041.105</b>	<b>27.518.920</b>	<b>3.345.208.312</b>
- Hao mòn trong kỳ	2.606.878.006	224.041.105	27.518.920	2.858.438.031
- Tăng khác	486.770.281	-	-	486.770.281
<b>Giảm</b>	<b>640.662.119</b>	-	-	<b>640.662.119</b>
- Giảm khác	640.662.119	-	-	640.662.119
Số cuối kỳ	<b>4.321.059.759</b>	<b>1.198.930.081</b>	<b>7.833.572.666</b>	<b>13.353.562.506</b>
<b>Giá trị còn lại</b>				
Số đầu kỳ	97.605.092.588	96.236.299	18.163.311.662	115.864.640.549
Số cuối kỳ	82.185.899.420	209.924.194	18.135.792.742	100.531.616.356

**12 . CHI PHÍ XÂY DỰNG CƠ BẢN DỨ DANG**

	<b>30/09/2016</b>	<b>01/10/2015</b>
	VND	VND
Mua sắm tài sản cố định	4.201.266.000	67.941.683.234
Đầu tư bất động sản (ALR)	210.279.184.366	210.279.184.366
Kho lạnh - Khu công nghiệp Hiệp Phước (HV)	64.285.560.966	43.576.449.639
Công trình trang trại heo giống (GAG)	177.213.897.937	-
Công trình trang trại heo giống (GBĐ)	14.891.854.182	-
Công trình nhà máy thức ăn (VTF)	255.889.853.839	38.651.618.703
Công trình nhà máy TĂCN Việt Thắng Long An (TLA)	41.885.272.280	-
Công trình nhà máy Tiền Giang (HV)	-	5.663.105.143
Công trình Kho vận mở rộng (AGF)	10.807.963.658	10.807.963.658
Chi phí sửa chữa băng chuyền tái đông (AGF)	940.098.465	-
Công trình kho lạnh (ASI)	7.215.437.274	-
Công trình xây dựng cơ bản các vùng nuôi (AGF)	1.647.691.788	126.098.164
Công trình cải tạo nhà xưởng và kho lạnh (FMC)	1.161.019.236	17.457.035.267
Công trình nhà máy thủy sản Tin An (FMC)	12.807.721.381	-
Công trình nhà máy chế biến phụ phẩm (HSD2)	-	3.024.242.565
Khác	1.047.671.067	989.387.823
<b>Cộng</b>	<b>804.274.492.439</b>	<b>398.516.768.562</b>

**13 . ĐẦU TƯ VÀO CÔNG TY LIÊN KẾT, LIÊN DOANH**

	<b>30/09/2016</b>	<b>01/10/2015</b>
	VND	VND
Giá trị đầu tư	393.900.000.000	393.699.600.000
Lũy kế lợi nhuận (lỗ) sau khi mua công ty liên kết, liên doanh	<b>(2.226.842.336)</b>	36.162.028.503
<b>Giá trị còn lại</b>	<b>391.673.157.664</b>	<b>429.861.628.503</b>

Giá trị đầu tư	<b>30/09/2016</b>		<b>01/10/2015</b>	
	Tỷ lệ sở hữu	VND	Tỷ lệ sở hữu	VND
<b>Công ty liên kết</b>				
Công ty CP NTTS Hùng Vương - Miền Tây (HMT)	48%	240.000.000.000	48%	240.000.000.000
Công ty TNHH Hùng Vương Sa Đéc (HSD)	38,64%	69.900.000.000	38,64%	69.900.000.000
Công ty CP TĂTS Hùng Vương Vĩnh Long (HVL2)	38,75%	31.000.000.000	38,75%	31.000.000.000
Công ty TNHH Hùng Vương Vĩnh Long (HVL)	31,67%	19.000.000.000	31,67%	19.000.000.000
Công ty Cổ phần Đầu tư HM (IHM)	40%	4.000.000.000	40%	4.000.000.000
<b>Công ty liên doanh</b>				
Công ty TNHH Hùng Vương Mascato (HVM)	60%	30.000.000.000	60%	29.799.600.000
<b>Cộng</b>		<b>393.900.000.000</b>		<b>393.699.600.000</b>

**Phân lũy kế lợi nhuận (lỗ) sau khi mua công ty liên kết, liên doanh**

<b>Tại ngày 01/10/2015</b>	<b>36.162.028.503</b>
Phân lợi nhuận phát sinh trong kỳ	9.368.796.918
Lợi nhuận chưa thực hiện kỳ này	(13.195.032.455)
Cổ tức được chia	(27.305.319.917)
Lợi nhuận phân phối trong kỳ	(7.257.315.385)
<b>Tại ngày 30/9/2016</b>	<b>(2.226.842.336)</b>

**14 . ĐẦU TƯ GÓP VỐN VÀO ĐƠN VỊ KHÁC**

		<b>30/09/2016</b>		<b>01/10/2015</b>
	<b>Tỷ lệ sở hữu</b>	<b>VND</b>	<b>Tỷ lệ sở hữu</b>	<b>VND</b>
Công ty Cổ phần XNK Lâm Thủy sản Bến Tre (FBT)	18,16%	32.690.400.000	18,16%	32.690.400.000
Công ty Cổ phần Bảo hiểm Hùng Vương	0,75%	2.240.000.000	0,75%	2.240.000.000
Công ty Cổ phần Chế biến Gạo Sóc Trăng	0,00%	-	2,30%	400.000.000
<b>Cộng</b>		<b>34.930.400.000</b>		<b>35.330.400.000</b>

**15 . CHI PHÍ TRẢ TRƯỚC DÀI HẠN**

	<b>30/09/2016</b>	<b>01/10/2015</b>
	<b>VND</b>	<b>VND</b>
Tiền thuê đất trả trước	359.883.896.174	150.233.351.425
Chi phí sửa chữa thường xuyên, sửa chữa lớn	3.448.674.063	12.464.111.965
Vật tư, công cụ dụng cụ, đồ dùng văn phòng	42.815.833.344	22.789.333.125
Chi phí xây dựng ao tôm	3.192.520.504	-
Chi phí thuê ao, thuê trang trại	2.327.773.337	3.226.893.335
Chi phí khác	1.572.546.709	2.598.542.569
<b>Cộng</b>	<b>413.241.244.131</b>	<b>191.312.232.419</b>



**16 . PHẢI TRẢ NGƯỜI BÁN NGẮN HẠN**

	<b>30/09/2016</b>	<b>01/10/2015</b>
	VND	VND
Nhà cung cấp trong nước	2.451.997.280.435	1.663.797.076.118
Nhà cung cấp nước ngoài	656.207.307.489	253.473.931.250
<b>Cộng</b>	<b>3.108.204.587.924</b>	<b>1.917.271.007.368</b>
<b>Nhà cung cấp nước ngoài</b>		
USD	29.353.883	12.854.094
EUR	54.000	54.000

**17 . NGƯỜI MUA TRẢ TIỀN TRƯỚC NGẮN HẠN**

	<b>30/09/2016</b>	<b>01/10/2015</b>
	VND	VND
Người mua trong nước	564.732.243.272	501.771.384.400
Người mua nước ngoài	8.837.888.117	4.651.361.926
<b>Cộng</b>	<b>573.570.131.389</b>	<b>506.422.746.326</b>
<b>Người mua nước ngoài</b>		
USD	395.590	211.163
EUR	-	-

**18 . THUẾ VÀ CÁC KHOẢN PHẢI TRẢ NHÀ NƯỚC**

	<b>30/09/2016</b>	<b>01/10/2015</b>
	VND	VND
Thuế giá trị gia tăng phải nộp	2.861.777.890	781.659.392
Thuế thu nhập doanh nghiệp	12.153.509.549	8.452.157.419
Thuế thu nhập cá nhân	13.972.397.416	14.329.235.476
Thuế tài nguyên	19.942.460	-
Thuế nhà đất, tiền thuê đất	324.212.565	-
Các loại thuế khác	-	815.373.605
<b>Cộng</b>	<b>29.331.839.880</b>	<b>24.378.425.892</b>

Quyết toán thuế của Công ty sẽ chịu sự kiểm tra của cơ quan thuế. Do việc áp dụng luật và các qui định về thuế đối với nhiều loại giao dịch khác nhau có thể được giải thích theo nhiều cách khác nhau, số thuế được trình bày trên Báo cáo tài chính có thể bị thay đổi theo quyết định của cơ quan thuế.

**19 . CHI PHÍ PHẢI TRẢ NGẮN HẠN**

	<b>30/09/2016</b>	<b>01/10/2015</b>
	VND	VND
Chi phí chiết khấu thương mại, giảm giá, thưởng doanh số	869.493.385	545.966.518
Chi phí lãi vay	71.156.411.993	69.313.619.537
Chi phí vận chuyển, cước tàu	11.110.056.945	16.353.579.492
Chi phí hoa hồng	6.295.539.569	7.547.958.135
Lương tháng 13 và thưởng	14.284.662.500	12.654.617.393
Chi phí nuôi cá	2.498.669.917	6.107.425.119
Chi phí điện	2.304.720.954	1.183.125.056
Phí kiểm nghiệm hàng xuất khẩu	208.245.100	997.520.573
Chi phí kiểm toán	768.400.000	480.000.000
Chi phí khác	14.725.787.225	3.718.245.443
<b>Cộng</b>	<b>124.221.987.588</b>	<b>118.902.057.266</b>

**20 . CÁC KHOẢN PHẢI TRẢ, PHẢI NỘP NGẮN HẠN KHÁC**

	<b>30/09/2016</b>	<b>01/10/2015</b>
	VND	VND
Kinh phí công đoàn	7.625.423.561	6.255.646.570
Bảo hiểm xã hội	3.651.136.697	4.404.419.839
Bảo hiểm y tế	3.304.949.341	2.468.414.796
Bảo hiểm thất nghiệp	1.580.989.866	1.166.161.072
Nhận ký quỹ, ký cược ngắn hạn	680.000.000	200.000.000
Phải trả tạm ứng hoạt động	102.960.374.026	33.167.434.185
Phải trả cổ tức, lợi nhuận	13.429.518.806	5.051.300.715
Phải trả cá nhân khác	32.969.928.149	8.517.188.939
Phải trả lãi vay	8.732.349.606	-
Các khoản phải trả khác	7.982.585.495	1.624.274.803
<b>Cộng</b>	<b>182.917.255.547</b>	<b>62.854.840.919</b>

**21 . VAY VÀ NỢ THUÊ TÀI CHÍNH NGẮN HẠN**

	<b>30/09/2016</b>	<b>01/10/2015</b>
	VND	VND
Vay ngắn hạn ngân hàng (*)	7.147.376.220.211	7.141.936.206.224
Vay ngân hàng dài hạn đến hạn trả (**)	26.000.000.000	77.941.563.724
Vay ngắn hạn cá nhân	-	3.844.755.000
Trái phiếu đến hạn (***)	410.000.000.000	369.999.999.996
<b>Cộng</b>	<b>7.583.376.220.211</b>	<b>7.593.722.524.944</b>

**(\*) Chi tiết Vay ngắn hạn ngân hàng**

**30/09/2016**

**VND**

**Vay VND**

**5.415.047.728.923**

Ngân hàng TMCP Đầu tư và Phát triển Việt Nam ("BIDV")	3.015.140.465.683
Ngân hàng TMCP Quốc Tế Việt Nam (VIB)	49.105.341.623
Ngân hàng TMCP Kỹ Thương Việt Nam ("Techcombank")	236.160.515.200
Ngân hàng TMCP Sài Gòn Công Thương ("Saigonbank")	19.000.000.000
Ngân hàng TNHH United Overseas Bank ("UOB")	37.000.000.000
Ngân hàng TMCP Ngoại thương Việt Nam ("Vietcombank")	1.318.085.872.918
Ngân hàng TMCP Xăng dầu Petrolimex ("PG Bank")	149.963.588.705
Ngân hàng TMCP Quốc Tế Việt Nam ("VIB")	171.389.877.326
Ngân Hàng TMCP Phương Đông Việt Nam ("OCB")	43.575.599.435
Ngân hàng TMCP Á Châu ("ACB")	19.686.855.925
Ngân hàng TMCP Công thương Việt Nam ("Vietinbank")	281.313.000.000
Ngân hàng NN và PT Nông thôn Việt Nam ("Agribank")	70.126.612.108
Ngân hàng TNHH Indovina	4.500.000.000

**Vay USD**

**\$77.552.813**

**1.732.328.491.288**

Ngân hàng TMCP Đầu tư và Phát triển Việt Nam ("BIDV")	\$24.840.773	554.928.270.522
Ngân Hàng TMCP Phương Đông Việt Nam ("OCB")	\$3.376.494	75.328.593.490
Ngân hàng TMCP Sài Gòn Công Thương ("Saigonbank")	\$800.000	17.872.000.000
Ngân hàng TMCP Kỹ Thương Việt Nam ("Techcombank")	\$6.230.649	139.192.698.660
Ngân hàng TNHH Indovina	\$2.794.286	62.410.526.978
Ngân hàng TMCP Công thương Việt Nam ("Vietinbank")	\$7.612.000	170.014.020.000
Ngân hàng TMCP Ngoại thương Việt Nam ("Vietcombank")	\$29.868.611	667.242.331.638
Ngân hàng TMCP Quốc Tế Việt Nam ("VIB")	\$2.030.000	45.340.050.000

**Cộng**

**7.147.376.220.211**

**(\*\*) Vay ngân hàng dài hạn đến hạn trả**

**30/09/2016**

**VND**

Ngân hàng TMCP Đầu tư và Phát triển Việt Nam ("BIDV")	26.000.000.000
---	----------------

**Cộng**

**26.000.000.000**

**(\*\*\*) Trái phiếu đến hạn**

Xem phần thuyết minh VI.23. Vay và nợ thuê tài chính dài hạn

<b>22 . CÁC KHOẢN PHẢI TRẢ, PHẢI NỢ DÀI HẠN KHÁC</b>	<b>30/09/2016</b>	<b>01/10/2015</b>
	VND	VND
Nhận ký quỹ, ký cược dài hạn	500.000.000	530.000.000
Dự phòng trợ cấp mất việc làm	20.089.320.656	20.187.136.581
<b>Cộng</b>	<b>20.589.320.656</b>	<b>20.717.136.581</b>
<b>23 . VAY VÀ NỢ THUÊ TÀI CHÍNH DÀI HẠN</b>	<b>30/09/2016</b>	<b>01/10/2015</b>
	VND	VND
<b>Vay dài hạn ngân hàng</b>		
Ngân hàng TMCP Đầu tư và Phát triển Việt Nam ("BIDV")	504.670.721.029	48.316.241.500
Ngân hàng TMCP Quốc Tế Việt Nam (VIB)	94.900.000.000	-
<b>Trái phiếu phát hành (*)</b>		
Trái phiếu phát hành ("VIB")	168.333.333.341	108.333.333.341
Trái phiếu phát hành ("BIDV")	275.000.000.000	445.000.000.000
Trái phiếu phát hành ("TPB")	65.000.000.000	175.000.000.000
Chi phí phát hành trái phiếu	(10.333.261.123)	(15.421.180.647)
<b>Cộng</b>	<b>1.097.570.793.247</b>	<b>761.228.394.194</b>

**(\*) Trái phiếu phát hành**

	<b>Trái phiếu phát hành ("TPB") - HVG</b>	<b>Trái phiếu phát hành ("VIB") - HVG</b>	<b>Trái phiếu phát hành ("VIB") - VTF</b>	<b>Trái phiếu phát hành ("BIDV") - HVG</b>
Bên mua	Ngân hàng TMCP Tiên Phong	Ngân hàng TMCP Quốc tế Việt Nam	Ngân hàng TMCP Quốc tế Việt Nam	Ngân hàng TMCP Đầu tư và Phát triển VN
Loại trái phiếu	Trái phiếu không chuyển đổi, được đảm bảo bằng tài sản của bên thứ ba (ông Dương Ngọc Minh), phát hành riêng lẻ theo phương thức đại lý phát hành trái phiếu.	Trái phiếu không chuyển đổi, có đảm bảo bằng bảo lãnh của bên thứ ba (Công ty CP TẮCN Việt Thắng và Công ty CP Châu Âu).	Trái phiếu kỳ hạn 5 năm	Trái phiếu không chuyển đổi, đảm bảo bằng Tài sản bảo đảm của Tổ chức phát hành (Công ty CP Hùng Vương) và Bên thế chấp (Công ty CP Địa ốc An Lạc).
Tài sản đảm bảo	Cổ phiếu cầm cố: 20.000.000 cổ phiếu HVG		Quyền sử dụng đất, quyền sở hữu công trình, nhà xưởng, máy móc, thiết bị Công ty TNHH Thức ăn Chăn nuôi Việt Thắng Long An	Cổ phiếu cầm cố: - 19.000.000 cổ phiếu cầm cố AGF - 8.200.000 cổ phiếu cầm cố VTF - 5.100.000 cổ phiếu cầm cố FMC  Quyền sử dụng đất của Công ty CP Địa ốc An Lạc đối với lô đất 5.643m <sup>2</sup> tại 765 Hồng Bàng, phường 6, quận 6, TP. HCM
Ngày phát hành	29/05/2015	30/10/2014	18/12/2015	14/11/2014
Ngày đáo hạn	29/05/2018	30/10/2017	18/12/2020	14/11/2017
Tổng mệnh giá (VND)	300.000.000.000	300.000.000.000		700.000.000.000
Kỳ thanh toán lãi	Lãi trả sau, định kỳ 3 tháng một lần.	Lãi trái phiếu thanh toán 4 lần/năm	Lãi trái phiếu thanh toán 6 tháng 1 lần	Lãi trả sau, định kỳ 6 tháng một lần.
Lãi suất (%/năm)	04 kỳ tính lãi đầu tiên: 9%/năm Các kỳ tính lãi tiếp theo: thả nổi	04 kỳ tính lãi đầu tiên: 10,5%/năm Các kỳ tính lãi tiếp theo: thả nổi	7,5%/năm	Kỳ tính lãi đầu tiên: 8,5%/năm Các kỳ tính lãi tiếp theo: thả nổi
Phương thức trả gốc	Định kỳ 3 tháng một lần kể từ Ngày phát hành (tức là ngày 29/8, 29/11, 28/2, 29/5 hàng năm)	Gốc trái phiếu được trả vào ngày 30 hàng tháng, bắt đầu từ 30/11/2014, bằng cách chia đều tổng mệnh giá trái phiếu cho 36 tháng	Nợ gốc được thanh toán 1 lần vào ngày đáo hạn	Gốc trái phiếu được trả thành 6 đợt vào các ngày 14/05/2015, 14/11/2015, 14/05/2016, 14/11/2016, 14/05/2017, 14/11/2017
Nợ gốc tại ngày 30/09/2016	165.000.000.000	108.333.333.341	200.000.000.000	445.000.000.000
trong đó, nợ đến hạn trả	100.000.000.000	100.000.000.000	40.000.000.000	170.000.000.000

**24. VỐN CHỦ SỞ HỮU**

**a. Bảng đối chiếu biến động vốn chủ sở hữu**

Chỉ tiêu	Vốn góp của chủ sở hữu	Thặng dư vốn cổ phần	Vốn khác	Cổ phiếu quỹ	Quỹ đầu tư phát triển	Lợi nhuận chưa phân phối	Cộng
<b>Số dư đầu kỳ</b>	<b>1.891.993.320.000</b>	<b>62.796.819.000</b>	<b>(73.430.059)</b>	-	<b>148.920.769.250</b>	<b>599.814.949.415</b>	<b>2.703.452.427.606</b>
<b>Tăng</b>	<b>378.398.660.000</b>	-	-	-	<b>47.684.371</b>	<b>569.927.995.269</b>	<b>948.374.339.640</b>
Phát hành cổ phiếu thường	-	-	-	-	-	-	-
Phát hành cổ phiếu ưu đãi	-	-	-	-	-	-	-
Tái phát hành cổ phiếu quỹ	-	-	-	-	-	-	-
Trả cổ tức bằng cổ phiếu	378.398.660.000	-	-	-	-	-	378.398.660.000
Lãi (lỗ) phát sinh trong kỳ	-	-	-	-	-	308.646.792.863	308.646.792.863
Trích lập Quỹ	-	-	-	-	47.684.371	-	47.684.371
Hoàn nhập quỹ về LNCPP	-	-	-	-	-	223.489.681.406	223.489.681.406
Tăng khác	-	-	-	-	-	37.791.521.000	37.791.521.000
<b>Giảm trong kỳ</b>	-	-	-	<b>50.963.000.000</b>	<b>140.000.000.000</b>	<b>683.774.854.430</b>	<b>874.737.854.430</b>
Phát hành cổ phiếu thường	-	-	-	-	-	256.435.821.462	256.435.821.462
Mua lại cổ phiếu quỹ	-	-	-	50.963.000.000	-	-	50.963.000.000
Cổ tức trả bằng cổ phiếu	-	-	-	-	-	378.398.660.000	378.398.660.000
Trích Quỹ đầu tư phát triển	-	-	-	-	-	47.684.371	47.684.371
Trích Quỹ khen thưởng	-	-	-	-	-	4.512.019.584	4.512.019.584
Trích Quỹ phúc lợi	-	-	-	-	-	5.894.915.538	5.894.915.538
Hoàn nhập quỹ về LNCPP	-	-	-	-	140.000.000.000	-	140.000.000.000
Giảm khác	-	-	-	-	-	38.485.753.475	38.485.753.475
<b>Số dư cuối kỳ</b>	<b>2.270.391.980.000</b>	<b>62.796.819.000</b>	<b>(73.430.059)</b>	<b>(50.963.000.000)</b>	<b>8.968.453.621</b>	<b>485.968.090.254</b>	<b>2.777.088.912.816</b>

<b>b . Các giao dịch về vốn với các chủ sở hữu và phân phối cổ tức</b>	<b>01/10/15 - 30/09/16</b>	<b>01/10/14 - 30/09/15</b>
	VND	VND
<b>Cổ phiếu phổ thông có quyền biểu quyết</b>		
Vốn góp đầu kỳ	1.891.993.320.000	1.319.998.100.000
Vốn góp tăng trong kỳ	378.398.660.000	571.995.220.000
Vốn góp giảm trong kỳ	-	-
Vốn góp cuối kỳ	2.270.391.980.000	1.891.993.320.000
<b>Cổ tức công bố</b>		
Cổ tức chia bằng tiền	-	131.999.810.000
Cổ tức chia bằng cổ phiếu	378.398.660.000	-

<b>b . Cổ phiếu</b>	<b>Số lượng cổ phiếu</b>	
	30/09/2016	30/09/2015
Số lượng cổ phiếu đăng ký phát hành	227.039.198	189.199.332
Số lượng Cổ phiếu đang lưu hành	222.039.198	189.199.332
<i>Cổ phiếu phổ thông đã được phát hành và góp vốn đầy đủ</i>	227.039.198	189.199.332
<i>Cổ phiếu quỹ</i>	<i>(5.000.000)</i>	-
Mệnh giá cổ phiếu đang lưu hành:	10.000 đồng/cổ phiếu	

<b>d . Lãi cơ bản trên cổ phiếu</b>	<b>01/10/15 - 30/09/16</b>	<b>01/10/14 - 30/09/15</b>
Lợi nhuận thuần sau thuế của cổ đông của công ty mẹ	308.646.792.863	128.821.444.939
Bình quân gia quyền của số cổ phiếu phổ thông đang lưu hành	211.930.945	157.018.683
<b>Lãi cơ bản trên cổ phiếu</b>	<b>1.456</b>	<b>820</b>

Tập đoàn không có cổ phiếu suy giảm tiềm tàng vào ngày kết thúc kỳ kế toán.

**V . THÔNG TIN BỔ SUNG CÁC KHOẢN MỤC TRÌNH BÀY TRÊN BÁO CÁO KẾT QUẢ KINH DOANH HỢP NHẤT**

<b>1 . TỔNG DOANH THU BÁN HÀNG VÀ CUNG CẤP DỊCH VỤ</b>	<b>01/10/15 - 30/09/16</b>	<b>01/10/14 - 30/09/15</b>
	<b>VND</b>	<b>VND</b>
<b>Doanh thu xuất khẩu</b>	<b>6.751.604.931.232</b>	<b>4.810.498.653.478</b>
<b>Doanh thu nội địa</b>	<b>13.312.592.127.164</b>	<b>11.813.568.040.121</b>
Thủy sản	4.025.567.971.606	1.440.277.486.566
Thức ăn chăn nuôi	4.306.343.233.617	5.008.742.707.203
Nguyên liệu chế biến thức ăn chăn nuôi	3.712.046.964.446	4.629.874.101.062
Chăn nuôi	4.494.920.000	-
Phụ phẩm chế biến	896.537.125.069	604.924.121.939
Hàng hóa khác	69.487.592.531	80.876.246.524
Gia công	63.342.478.390	8.543.467.993
Kinh doanh kho lạnh	4.386.868.149	11.909.722.949
Cho thuê mặt bằng	654.545.460	654.545.460
Doanh thu khác	229.730.427.896	27.765.640.425
<b>Cộng</b>	<b>20.064.197.058.396</b>	<b>16.624.066.693.599</b>
<b>2 . CÁC KHOẢN GIẢM TRỪ DOANH THU</b>	<b>01/10/15 - 30/09/16</b>	<b>01/10/14 - 30/09/15</b>
	<b>VND</b>	<b>VND</b>
Chiết khấu thương mại	109.649.054.327	111.072.748.972
Giảm giá hàng bán	11.383.747.728	8.046.934.350
Hàng bán bị trả lại	22.015.085.076	52.963.006.118
<b>Cộng</b>	<b>143.047.887.131</b>	<b>172.082.689.440</b>
<b>3 . DOANH THU THUẦN BÁN HÀNG VÀ CUNG CẤP DỊCH VỤ</b>	<b>01/10/15 - 30/09/16</b>	<b>01/10/14 - 30/09/15</b>
	<b>VND</b>	<b>VND</b>
<b>Doanh thu xuất khẩu thuần</b>	<b>6.717.309.796.767</b>	<b>4.749.464.984.191</b>
<b>Doanh thu nội địa thuần</b>	<b>13.203.839.374.498</b>	<b>11.702.519.019.968</b>
Thủy sản	4.025.063.370.270	1.439.995.174.554
Thức ăn chăn nuôi	4.200.169.599.444	4.897.975.999.062
Nguyên liệu chế biến thức ăn chăn nuôi	3.712.046.964.446	4.629.874.101.062
Chăn nuôi	4.494.920.000	-
Phụ phẩm chế biến	894.462.607.912	604.924.121.939
Hàng hóa khác	69.487.592.531	80.876.246.524
Gia công	63.342.478.390	8.543.467.993
Kinh doanh kho lạnh	4.386.868.149	11.909.722.949
Cho thuê mặt bằng	654.545.460	654.545.460
Doanh thu khác	229.730.427.896	27.765.640.425
<b>Cộng</b>	<b>19.921.149.171.265</b>	<b>16.451.984.004.159</b>



**4 . GIÁ VỐN HÀNG BÁN**

	<b>01/10/15 - 30/09/16</b>	<b>01/10/14 - 30/09/15</b>
	VND	VND
<b>Giá vốn hàng bán xuất khẩu</b>	<b>6.307.217.927.095</b>	<b>4.368.784.122.007</b>
<b>Giá vốn hàng bán nội địa</b>	<b>12.045.585.124.196</b>	<b>10.921.123.236.275</b>
Thủy sản	3.874.611.991.698	1.525.653.364.055
Thức ăn chăn nuôi	3.930.628.674.225	4.521.233.789.675
Nguyên liệu chế biến thức ăn chăn nuôi	3.273.082.296.293	4.136.996.411.588
Chăn nuôi	5.082.197.819	-
Phụ phẩm chế biến	815.371.316.989	615.753.697.060
Hàng hóa khác	66.572.089.165	78.588.816.507
Giá công	44.130.450.004	6.256.746.592
Kinh doanh kho lạnh	32.936.884.640	33.027.875.905
Giá vốn hoạt động CLB Bóng đá Hùng Vương An Giang	1.098.643.671	1.920.807.778
Giá vốn cung cấp dịch vụ	2.070.579.692	1.691.727.115
<b>Dự phòng (hoàn nhập) giảm giá hàng tồn kho</b>	<b>(3.183.882.053)</b>	<b>13.833.155.981</b>
<b>Cộng</b>	<b>18.349.619.169.238</b>	<b>15.303.740.514.263</b>

**5 . DOANH THU HOẠT ĐỘNG TÀI CHÍNH**

	<b>01/10/15 - 30/09/16</b>	<b>01/10/14 - 30/09/15</b>
	VND	VND
Lãi tiền gửi, tiền ký quỹ, tiền cho vay	14.419.689.566	17.040.326.568
Bất lợi thương mại	-	59.041.999.554
Lãi chênh lệch tỷ giá phát sinh	75.001.393.332	25.250.899.349
Lãi chênh lệch tỷ giá đánh giá lại cuối kỳ	-	1.185.386.377
Cổ tức, lợi nhuận được chia	-	91.974.700
Lãi bán hàng trả chậm	-	51.516.506
Doanh thu hoạt động tài chính khác	-	30.191.296
<b>Cộng</b>	<b>89.421.082.898</b>	<b>102.692.294.350</b>

**6 . CHI PHÍ HOẠT ĐỘNG TÀI CHÍNH**

	<b>01/10/15 - 30/09/16</b>	<b>01/10/14 - 30/09/15</b>
	VND	VND
Chi phí lãi vay	473.703.944.247	324.336.184.872
Lỗ chênh lệch tỷ giá phát sinh	72.108.226.238	89.942.353.304
Lỗ chênh lệch tỷ giá đánh giá lại cuối kỳ	10.965.945.107	-
Phí niêm yết, giao dịch cổ phiếu, phát hành trái phiếu	14.486.731.193	14.615.028.810
Chi phí hoạt động tài chính khác	149.700	3.720.057.509
<b>Cộng</b>	<b>571.264.996.485</b>	<b>432.613.624.495</b>

**7 . THU NHẬP KHÁC**

	<b>01/10/15 - 30/09/16</b>	<b>01/10/14 - 30/09/15</b>
	VND	VND
Tiền tài trợ của CLB Bóng đá	5.862.000.000	5.626.059.088
Thu nhập từ nhượng bán, thanh lý TSCĐ	1.193.878.789	9.894.273.311
Thu tiền bồi thường tổn thất theo Hợp đồng kinh tế	2.339.743.326	17.131.938.944
Phí chuyển nhượng cầu thủ	1.000.000.000	8.172.762.732
Thu nhập từ bán phế liệu, bao bì, thùng rỗng	3.299.146.311	1.912.278.544
Nhận hàng khuyến mãi	4.266.728.600	615.984.209
Cho thuê mặt bằng	997.090.909	355.454.547
Hoàn nhập Quỹ dự phòng trợ cấp mất việc làm	-	1.034.336.190
Các khoản thu nhập khác	1.512.047.999	932.607.858
<b>Cộng</b>	<b>20.470.635.934</b>	<b>45.675.695.423</b>

**8 . CHI PHÍ KHÁC**

	<b>01/10/15 - 30/09/16</b>	<b>01/10/14 - 30/09/15</b>
	VND	VND
Truy thu tiền điện chênh lệch giá	-	686.330.385
Bồi thường hợp đồng kinh tế	30.321.843	131.332.500
Chi phí thanh lý TSCĐ	2.670.162.338	938.748.753
Chi phí bán phế liệu, bao bì, thùng rỗng	244.317.325	268.433.660
Thuế thu nhập cá nhân truy thu	231.575.637	173.113.822
Phạt chậm nộp bảo hiểm, thuế	701.895.916	404.926.826
Khấu hao TSCĐ tạm thời không sử dụng hoặc chờ thanh lý	193.522.540	103.085.842
Các khoản chi phí khác	2.419.814.386	1.066.796.249
<b>Cộng</b>	<b>6.491.609.985</b>	<b>3.772.768.037</b>

**VI . NGHIỆP VỤ VỚI CÁC BÊN LIÊN QUAN**

**Những giao dịch trọng yếu của Công ty với các bên liên quan trong kỳ bao gồm:**

	<b>Mối quan hệ</b>	<b>Nội dung nghiệp vụ</b>	<b>01/10/15 - 30/09/16</b> VND
Công ty CP NTTS Hùng Vương Miền Tây	Công ty liên kết	Doanh thu bán hàng Mua hàng Cổ tức được chia	460.848.248.985 708.970.979.030 12.894.618.187
Công ty CP TẮTS Hùng Vương Vĩnh Long	Công ty liên kết	Doanh thu bán hàng Mua hàng	346.967.230.180 282.451.260.000
Công ty TNHH Hùng Vương Vĩnh Long	Công ty liên kết	Doanh thu bán hàng Mua hàng	221.206.817.880 474.450.260.723
Công ty CP TẮTS Hùng Vương Tây Nam	Công ty liên quan	Doanh thu bán hàng Mua hàng	281.185.560.100 681.289.704.000
Công ty TNHH Hùng Vương Sa Đéc	Công ty liên quan	Doanh thu bán hàng Mua hàng Cổ tức được chia	230.701.787.200 383.815.502.160 4.000.000.000
Công ty TNHH Hùng Vương Mascato	Công ty liên quan	Doanh thu bán hàng Mua hàng Cổ tức được chia	290.166.792.350 353.885.942.872 10.410.701.730
Công ty TNHH An Lạc	Công ty liên quan	Doanh thu bán hàng	225.202.453.515
Công ty CP TẮCN Hùng Vương Cao Lãnh	Công ty liên quan	Doanh thu bán hàng Mua hàng	276.924.714.370 151.453.884.000

**Vào ngày kết thúc kỳ kế toán, các khoản phải thu và phải trả với các bên liên quan như sau:**

	<b>Mối quan hệ</b>	<b>Nội dung nghiệp vụ</b>	<b>30/09/2016</b> VND
<b>Phải thu khách hàng</b>			
Công ty CP NTTS Hùng Vương Miền Tây	Công ty liên kết	Bán hàng	739.673.575.814
Công ty CP TẮTS Hùng Vương Vĩnh	Công ty liên kết	Bán hàng	198.864.773.275
Công ty TNHH Hùng Vương Sa Đéc	Công ty liên kết	Bán hàng	31.011.096.251
Công ty TNHH Hùng Vương Mascato	Công ty liên doanh	Bán hàng	124.083.052.893
Công ty CP TẮTS Hùng Vương Tây Nam	Bên liên quan	Bán hàng	759.022.787.824
Công ty CP TẮCN Hùng Vương Cao Lãnh	Bên liên quan	Bán hàng	213.422.255.770
Công ty Cổ phần Hùng Vương Ba Tri	Bên liên quan	Bán hàng	6.094.274.500
Công ty CP XNK Lâm Thủy sản Bến Tre	Bên liên quan	Bán hàng	373.143.655.624
<b>Người mua trả tiền trước</b>			
Công ty TNHH Hùng Vương Vĩnh Long	Bên liên quan	Bán hàng	23.868.184.600

**Phải thu khác**

Công ty CP NTTS Hùng Vương Miền Tây	Công ty liên kết	Cổ tức	12.894.618.187
Công ty CP TẮTS Hùng Vương Vĩnh	Công ty liên kết	Tạm ứng hoạt động	50.000.000.000
Công ty TNHH Hùng Vương Vĩnh Long	Công ty liên kết	Cổ tức	413.969.925
Công ty TNHH Hùng Vương Sa Đéc	Công ty liên kết	Tạm ứng hoạt động	2.868.900.000
Công ty TNHH Hùng Vương Sa Đéc	Công ty liên kết	Cổ tức	4.000.000.000
Công ty TNHH Hùng Vương Mascato	Công ty liên doanh	Cổ tức	10.410.701.730
Công ty CP TẮTS Hùng Vương Tây Nam	Bên liên quan	Tạm ứng hoạt động	10.000.000.000
Công ty CP Hùng Vương Ba Tri	Bên liên quan	Phải thu khác	160.600.614
Công ty CP XNK Lâm Thủy sản Bến Tre	Bên liên quan	Tạm ứng hoạt động	58.724.557.432
Công ty CP Giống Hùng Vương Bến Tre	Bên liên quan	Tạm ứng hoạt động	22.204.930.556

**Phải trả người bán**

Công ty CP NTTS Hùng Vương Miền Tây	Công ty liên kết	Mua hàng	463.810.331.493
Công ty CP TẮTS Hùng Vương Vĩnh	Công ty liên kết	Mua hàng	32.994.530.724
Công ty TNHH Hùng Vương Sa Đéc	Bên liên quan	Mua hàng	294.574.907.275
Công ty CP TẮTS Hùng Vương Tây Nam	Bên liên quan	Mua hàng	325.769.246.951
Công ty CP TẮCN Hùng Vương Cao Lãnh	Bên liên quan	Mua hàng	28.440.068.010
Công ty CP Hùng Vương Ba Tri	Bên liên quan	Mua hàng	8.452.907.350

**Trả trước cho người bán**

Công ty CP NTTS Hùng Vương Miền Tây	Công ty liên kết	Mua hàng	2.149.390.789
Công ty TNHH Hùng Vương Vĩnh Long	Công ty liên kết	Mua hàng	28.418.661.329
Công ty CP XNK Lâm Thủy sản Bến Tre	Bên liên quan	Mua hàng	3.250.335.903
Công ty CP Giống Hùng Vương Bến Tre	Bên liên quan	Mua hàng	7.250.000.000


**Phải trả khác**

Công ty CP NTTS Hùng Vương Miền Tây	Công ty liên kết	Phải trả tạm ứng hoạt động	1.000.000.000
Công ty TNHH Hùng Vương Mascato	Công ty liên doanh	Phải trả tạm ứng hoạt động	2.742.552.270
Công ty CP TẮTS Hùng Vương Tây Nam	Bên liên quan	Phải trả tạm ứng hoạt động	41.404.200.000
Công ty TNHH An Lạc	Bên liên quan	Phải trả tạm ứng hoạt động	24.240.000.000
Công ty CP XNK Lâm Thủy sản Bến Tre	Bên liên quan	Phải trả tạm ứng hoạt động	1.000.000.000

**VII . SỐ LIỆU SO SÁNH**

Số liệu so sánh là số liệu trên Báo cáo tài chính hợp nhất cho năm tài chính kết thúc ngày 30 tháng 09 năm 2015 được kiểm toán bởi Công ty TNHH Ernst & Young Việt Nam (E&Y).

Người lập bảng



**LÊ NGUYỄN HOÀNG QUÂN**

Kế toán trưởng



**TRẦN HIẾU HÒA**



**DƯƠNG NGỌC MINH**