



CÔNG TY CỔ PHẦN CÔNG NGHỆ TIỀN PHONG  
INNOVATIVE TECHNOLOGY DEVELOPMENT CORPORATION  
[www.itd.vn](http://www.itd.vn)

Mã chứng khoán: ITD  
**BÁO CÁO TÀI CHÍNH HỢP NHẤT**  
TỪ NGÀY 01/01/2016 ĐẾN NGÀY 31/03/2016

## **CÔNG TY CP CÔNG NGHỆ TIỀN PHONG**

Địa chỉ : Lầu 4, tòa nhà ITD, Số 1 đường Sáng Tạo, P. Tân Thuận Đông, Quận 7

Cho kỳ kế toán từ 01/01/2016 đến 31/03/2016

---

### **MỤC LỤC**

	Trang
1. Bảng cân đối kế toán hợp nhất	1-3
2. Báo cáo Kết quả Hoạt động Kinh doanh hợp nhất	4
3. Báo cáo Lưu chuyển Tiền tệ hợp nhất	5-6
4. Thuyết minh Báo cáo Tài chính hợp nhất chọn lọc	7-24

**CÔNG TY CỔ PHẦN CÔNG NGHỆ TIỀN PHONG**

**BẢNG CÂN ĐỐI KẾ TOÁN HỢP NHẤT**

Tại ngày 31 tháng 03 năm 2016

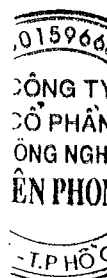
Đơn vị tính: đồng

TÀI SẢN	Mã số	T.minh	31/03/2016	01/04/2015
<b>A - TÀI SẢN NGẮN HẠN (100 = 110+120+130+140+150)</b>	<b>100</b>		<b>506.319.776.998</b>	<b>373.353.508.276</b>
<b>I. Tiền và các khoản tương đương tiền</b>	<b>110</b>	<b>V.01</b>	<b>95.920.825.329</b>	<b>55.104.955.213</b>
1. Tiền	111		73.052.687.994	37.388.626.502
2. Các khoản tương đương tiền	112		22.868.137.335	17.716.328.711
<b>II. Đầu tư tài chính ngắn hạn</b>	<b>120</b>	<b>V.02</b>	<b>35.549.252.190</b>	<b>53.552.042.147</b>
1. Chứng khoán kinh doanh	121		-	-
2. Dự phòng giảm giá chứng khoán kinh doanh (*)	122		-	-
3. Đầu tư nắm giữ đến ngày đáo hạn	123		35.549.252.190	53.552.042.147
<b>III. Các khoản phải thu ngắn hạn</b>	<b>130</b>	<b>V.03</b>	<b>187.323.192.734</b>	<b>160.452.009.977</b>
1. Phải thu ngắn hạn của khách hàng	131		147.894.548.667	142.637.245.754
2. Trả trước cho người bán ngắn hạn	132		40.790.873.631	19.838.243.509
3. Phải thu nội bộ ngắn hạn	133		-	-
4. Phải thu theo tiến độ kế hoạch hợp đồng xây dựng	134		-	-
5. Phải thu về cho vay ngắn hạn	135		300.000.000	800.000.000
6. Phải thu ngắn hạn khác	136		11.272.331.869	11.861.087.998
7. Dự phòng phải thu ngắn hạn khó đòi (*)	137		(13.051.039.865)	(14.801.045.716)
8. Tài sản thiếu chờ xử lý	139		116.478.432	116.478.432
<b>IV. Hàng tồn kho</b>	<b>140</b>	<b>V.04</b>	<b>121.090.424.074</b>	<b>40.144.695.873</b>
1. Hàng tồn kho	141		134.623.301.795	50.586.859.888
2. Dự phòng giảm giá hàng tồn kho (*)	149		(13.532.877.721)	(10.442.164.008)
<b>V. Tài sản ngắn hạn khác</b>	<b>150</b>		<b>9.342.489.642</b>	<b>7.006.212.031</b>
1. Chi phí trả trước ngắn hạn	151	<b>V.05</b>	2.341.322.361	2.294.900.253
2. Thuế GTGT được khấu trừ	152		5.862.078.404	4.011.261.890
3. Thuế và các khoản khác phải thu Nhà nước	153		1.139.088.877	700.049.892
4. Giao dịch mua bán lại trái phiếu Chính phủ	154		-	-
5. Tài sản ngắn hạn khác	155		-	-
<b>VI. Tài sản được phân loại chờ thanh lý</b>	<b>160</b>		<b>57.093.593.029</b>	<b>57.093.593.029</b>
<b>B - TÀI SẢN DÀI HẠN (200 = 210 + 220 + 240 + 250 + 260)</b>	<b>200</b>		<b>87.056.014.197</b>	<b>92.888.623.585</b>
<b>I. Các khoản phải thu dài hạn</b>	<b>210</b>		<b>2.395.217.970</b>	<b>2.442.884.154</b>
1. Phải thu dài hạn của khách hàng	211		-	-
2. Trả trước cho người bán dài hạn	212		-	-
3. Vốn kinh doanh ở đơn vị trực thuộc	213		-	-
4. Phải thu nội bộ dài hạn	214		-	-
5. Phải thu về cho vay dài hạn	215	V.03	-	1.098.957.000
6. Phải thu dài hạn khác	216	V.03	2.395.217.970	2.442.884.154
7. Dự phòng phải thu dài hạn khó đòi (*)	219		-	(1.098.957.000)
<b>II. Tài sản cố định</b>	<b>220</b>		<b>78.293.628.513</b>	<b>81.827.380.426</b>
1. Tài sản cố định hữu hình	221	V.08	48.663.450.710	51.200.792.548
- Nguyên giá	222		71.259.246.800	69.444.688.778
- Giá trị hao mòn lũy kế (*)	223		(22.595.796.090)	(18.243.896.230)
2. Tài sản cố định thuê tài chính	224		-	-
- Nguyên giá	225		-	-
- Giá trị hao mòn lũy kế (*)	226		-	-
3. Tài sản cố định vô hình	227	V.09	29.630.177.803	30.626.587.878
- Nguyên giá	228		36.143.348.433	35.974.184.876
- Giá trị hao mòn lũy kế (*)	229		(6.513.170.630)	(5.347.596.998)

**CÔNG TY CỔ PHẦN CÔNG NGHỆ TIỀN PHONG****BẢNG CÂN ĐỐI KẾ TOÁN HỢP NHẤT**

Tại ngày 31 tháng 03 năm 2016

<b>II. Bất động sản đầu tư</b>	<b>230</b>	<b>V.06</b>	<b>1.233.056.183</b>	<b>1.475.863.078</b>
Nguyên giá	231		40.203.494.615	40.069.123.405
Giá trị hao mòn lũy kế (*)	232		(38.970.438.432)	(38.593.260.327)
<b>V. Tài sản dở dang dài hạn</b>	<b>240</b>			
1. Chi phí sản xuất, kinh doanh dở dang dài hạn	241			
2. Chi phí xây dựng cơ bản dở dang	242			
<b>V. Đầu tư tài chính dài hạn</b>	<b>250</b>		<b>85.000.000</b>	<b>1.183.949.776</b>
1. Đầu tư tư vào công ty con	251		-	-
2. Đầu tư vào công ty liên doanh, liên kết	252		-	1.486.331.355
3. Đầu tư góp vốn vào đơn vị khác	253		-	3.631.595.000
4. Dự phòng đầu tư tài chính dài hạn (*)	254		-	(5.117.926.355)
5. Đầu tư nắm giữ đến ngày đáo hạn	255	<b>V.02</b>	85.000.000	1.183.949.776
<b>VI. Tài sản dài hạn khác</b>	<b>260</b>		<b>3.361.725.504</b>	<b>3.933.682.924</b>
1. Chi phí trả trước dài hạn	261	V.05	2.780.630.600	3.236.438.072
2. Tài sản thuế thu nhập hoãn lại	262	V.07	581.094.904	697.244.852
3. Thiết bị, vật tư, phụ tùng thay thế dài hạn	263		-	-
4. Tài sản dài hạn khác	268		-	-
<b>VII. Lợi thế thương mại</b>	<b>269</b>	<b>V.10</b>	<b>1.687.386.027</b>	<b>2.024.863.227</b>
<b>TỔNG CỘNG TÀI SẢN (270 = 100 + 200)</b>	<b>270</b>		<b>593.375.791.195</b>	<b>466.242.131.861</b>



**CÔNG TY CỔ PHẦN CÔNG NGHỆ TIỀN PHONG****BẢNG CÂN ĐỐI KẾ TOÁN HỢP NHẤT**

Tại ngày 31 tháng 03 năm 2016

**NGUỒN VỐN**

<b>A - NỢ PHẢI TRẢ (300 = 310 + 330)</b>	<b>300</b>		<b>306.927.238.417</b>	<b>221.207.227.212</b>
<b>I. Nợ ngắn hạn</b>	<b>310</b>		<b>299.735.955.655</b>	<b>211.523.326.006</b>
1. Phải trả người bán ngắn hạn	311	V.11	62.648.737.570	38.493.445.439
2. Người mua trả tiền trước ngắn hạn	312	V.12	41.216.291.625	26.226.274.208
3. Thuế và các khoản phải nộp Nhà nước	313	V.13	12.323.761.120	7.846.774.667
4. Phải trả người lao động	314		16.905.312.326	8.130.887.645
5. Chi phí phải trả ngắn hạn	315	V.14	13.744.753.189	13.164.804.776
6. Phải trả nội bộ ngắn hạn	316		-	-
7. Phải trả theo tiến độ kế hoạch hợp đồng xây dựng	317		-	-
8. Doanh thu chưa thực hiện ngắn hạn	318	V.15	7.259.582.661	605.005.223
9. Phải trả ngắn hạn khác	319	V.16	12.430.586.978	15.984.345.904
10. Vay và nợ thuê tài chính ngắn hạn	320	V.17	55.291.315.968	26.117.763.844
11. Dự phòng phải trả ngắn hạn	321		8.483.040.566	5.506.249.437
12. Quỹ khen thưởng, phúc lợi	322		4.506.536.101	4.521.737.312
15. Các khoản nợ phải trả tương ứng với tài sản phân loại	325		64.926.037.551	64.926.037.551
<b>II. Nợ dài hạn</b>	<b>330</b>		<b>7.191.282.762</b>	<b>9.683.901.206</b>
1. Phải trả dài hạn người bán	331		-	-
2. Người mua trả tiền trước dài hạn	332		-	-
3. Chi phí phải trả dài hạn	333		292.023.697	-
4. Phải trả nội bộ về vốn kinh doanh	334		-	-
5. Phải trả nội bộ dài hạn	335		-	-
6. Doanh thu chưa thực hiện dài hạn	336	V.15	220.771.575	6.862.715.381
7. Phải trả dài hạn khác	337	V.16	1.111.938.200	1.465.815.200
8. Vay và nợ thuê tài chính dài hạn	338		-	-
9. Trái phiếu chuyển đổi	339		-	-
10. Cổ phiếu ưu đãi	340		-	-
11. Thuế thu nhập hoãn lại phải trả	341		-	-
12. Dự phòng phải trả dài hạn	342		5.566.549.290	1.355.370.625
<b>B - VỐN CHỦ SỞ HỮU (400 = 410 + 430)</b>	<b>400</b>		<b>286.448.552.778</b>	<b>245.034.904.649</b>
<b>I. Vốn chủ sở hữu</b>	<b>410</b>	<b>V.18</b>	<b>286.448.552.778</b>	<b>245.034.904.649</b>
1. Vốn góp của chủ sở hữu	411		153.249.760.000	127.711.950.000
- Cổ phiếu phổ thông có quyền biểu quyết	411a		153.249.760.000	127.711.950.000
- Cổ phiếu ưu đãi	411b		-	-
5. Cổ phiếu quỹ (*)	415		(15.680.000)	(15.680.000)
6. Chênh lệch đánh giá lại tài sản	416		(35.564.003.524)	(35.564.003.524)
8. Quỹ đầu tư phát triển	418		-	3.646.112.903
11. Lợi nhuận sau thuế chưa phân phối	421		136.803.291.223	104.248.486.204
- LNST chưa phân phối lũy kế đến cuối kỳ trước	421a		85.316.201.161	104.248.486.204
- LNST chưa phân phối kỳ này	421b		51.487.090.062	-
12. Nguồn vốn đầu tư XDCB	422		-	-
13. Lợi ích cổ đông không kiểm soát	429		31.975.185.079	45.008.039.066
<b>II. Nguồn kinh phí và quỹ khác</b>	<b>430</b>		<b>-</b>	<b>-</b>
<b>TỔNG CỘNG NGUỒN VỐN (440 = 300 + 400)</b>	<b>440</b>		<b>593.375.791.195</b>	<b>466.242.131.861</b>

Người lập




Phạm Thị Bích Thảo

Kế toán trưởng



Trương Thị Phương Dung

Lập ngày 04 tháng 05 năm 2016



**CÔNG TY CỔ PHẦN CÔNG NGHỆ TIÊN PHONG**

**BÁO CÁO KẾT QUẢ KINH DOANH HỢP NHẤT**

Tại ngày 31 tháng 03 năm 2016

Đơn vị tính: đồng

CHỈ TIÊU	Mã số	T minh	Từ 01/10 đến 31/03		Lũy kế từ 01/04 đến 31/03	
			Năm nay	Năm trước	Năm nay	Năm trước
1	2	3	4	5	6	7
1. Doanh thu bán hàng và cung cấp dịch vụ	01	VI.01	189.554.387.062	162.414.521.316	627.860.755.584	448.197.457.130
2. Các khoản giảm trừ doanh thu	02	VI.01	-	-	87.783.568	177.234.000
<b>3. Doanh thu thuần về bán hàng và cung cấp dịch vụ (10 = 01 - 02)</b>	<b>10</b>	<b>VI.01</b>	<b>189.554.387.062</b>	<b>162.414.521.316</b>	<b>627.772.972.016</b>	<b>448.020.223.130</b>
4. Giá vốn hàng bán	11	VI.03	133.403.804.439	119.484.831.577	450.623.247.031	325.505.250.747
<b>5. Lợi nhuận gộp về bán hàng và cung cấp dịch vụ (20 = 10 - 11)</b>	<b>20</b>		<b>56.150.582.623</b>	<b>42.929.689.739</b>	<b>177.149.724.985</b>	<b>122.514.972.383</b>
6. Doanh thu hoạt động tài chính	21	VI.02	1.237.481.394	3.514.737.506	3.906.105.200	8.101.231.757
7. Chi phí tài chính	22	VI.04	1.337.084.094	495.476.503	4.873.413.860	3.798.200.320
Trong đó: Chi phí lãi vay	23		1.146.265.920	306.112.152	3.506.212.496	3.244.809.586
8. Phần lãi hoặc lỗ trong công ty liên doanh, liên kết	24					
9. Chi phí bán hàng	25	VI.05	12.255.838.975	12.706.896.112	45.001.265.093	37.535.025.039
10. Chi phí quản lý doanh nghiệp	26	VI.06	21.470.299.835	18.534.302.958	48.479.139.700	49.532.236.574
<b>11. Lợi nhuận thuần từ hoạt động kinh doanh {30 = 20 + (21 - 22) - (24 + 25)}</b>	<b>30</b>		<b>22.324.841.113</b>	<b>14.707.751.672</b>	<b>82.702.011.532</b>	<b>39.750.742.207</b>
12. Thu nhập khác	31	VI.07	249.497.801	1.816.381.533	450.728.802	3.904.034.061
13. Chi phí khác	32	VI.08	848.033.581	357.996.487	1.137.368.994	2.429.854.675
<b>14. Lợi nhuận khác (40 = 31 - 32)</b>	<b>40</b>		<b>(598.535.780)</b>	<b>1.458.385.046</b>	<b>(686.640.192)</b>	<b>1.474.179.386</b>
<b>15. Tổng lợi nhuận kế toán trước thuế (50 = 30 + 40)</b>	<b>50</b>		<b>21.726.305.333</b>	<b>16.166.136.718</b>	<b>82.015.371.340</b>	<b>41.224.921.593</b>
16. Chi phí thuế TNDN hiện hành	51		5.006.436.019	2.541.908.631	17.690.557.648	8.414.901.767
17. Chi phí thuế TNDN hoãn lại	52		712.047.254	(70.485.351)	116.149.947	(103.538.797)
<b>18. Lợi nhuận sau thuế thu nhập doanh nghiệp (60 = 50 - 51 - 52)</b>	<b>60</b>		<b>16.007.822.060</b>	<b>13.694.713.438</b>	<b>64.208.663.745</b>	<b>32.913.558.623</b>
<b>HOẠT ĐỘNG KHÔNG LIÊN TỤC</b>			-	<b>(13.115.851.756)</b>	-	<b>(13.115.851.756)</b>
Lỗ thuần từ hoạt động không liên tục			-	<b>(13.115.851.756)</b>	-	<b>(13.115.851.756)</b>
<b>LỢI NHUẬN THUẦN TỪ HOẠT ĐỘNG LIÊN TỤC VÀ HOẠT ĐỘNG KHÔNG LIÊN TỤC</b>			<b>16.007.822.060</b>	<b>578.861.682</b>	<b>64.208.663.745</b>	<b>19.797.706.867</b>
19. Lợi nhuận sau thuế của công ty mẹ	61		15.692.265.727	2.690.439.374	46.218.429.291	10.494.633.353
20. Lợi nhuận sau thuế của cổ đông không kiểm soát	62		315.556.333	(2.111.577.692)	17.990.234.454	9.303.073.514
21. Lãi cơ bản trên cổ phiếu (*)	70	VI.09	1.044	211	3.076	822

Người lập

Kế toán trưởng

Phạm Thị Bích Thảo

Trương Thị Phương Dung



Lâm Thiệu Quân

**CÔNG TY CỔ PHẦN CÔNG NGHỆ TIỀN PHONG****BÁO CÁO LƯU CHUYỂN TIỀN TỆ HỢP NHẤT**

Tại ngày 31 tháng 03 năm 2016

Đơn vị tính: đồng

Lũy kế từ 01/04 đến 31/03

CHỈ TIÊU	Mã số	T minh	Lũy kế từ 01/04 đến 31/03	
			Năm nay	Năm trước
<b>I. Lưu chuyển tiền từ hoạt động kinh doanh</b>				
1. Lợi nhuận trước thuế	01		82.015.371.340	41.224.921.593
2. Điều chỉnh cho các khoản:			14.272.754.241	8.570.488.331
- Khấu hao tài sản cố định	02		6.786.494.944	7.974.351.697
- Các khoản dự phòng	03		4.682.361.500	5.458.437.090
- Lãi, lỗ chênh lệch tỷ giá hối đoái do đánh giá lại các khoản mục tiền tệ có gốc ngoại tệ	04		66.420.967	(111.349.610)
- Lãi, lỗ từ hoạt động đầu tư	05		(768.735.666)	(7.995.760.432)
- Chi phí lãi vay	06		3.506.212.496	3.244.809.586
- Các khoản điều chỉnh khác	07		-	-
3. Lợi nhuận từ hoạt động kinh doanh trước thay đổi vốn lưu động	08		96.288.125.581	49.795.409.924
- Tăng, giảm các khoản phải thu	09		(45.974.401.571)	(10.773.107.234)
- Tăng, giảm hàng tồn kho	10		(84.036.441.914)	12.669.602.103
- Tăng, giảm các khoản phải trả	11		61.727.194.632	(10.488.912.708)
- Tăng, giảm chi phí trả trước	12		409.385.366	2.071.504.814
- Tăng, giảm chứng khoán kinh doanh	13		-	-
- Tiền lãi vay đã trả	14		(7.824.173.776)	(3.244.809.586)
- Thuế thu nhập doanh nghiệp đã nộp	15		(12.537.884.173)	(10.230.044.705)
- Tiền thu khác từ hoạt động kinh doanh	16		577.704.659	5.317.602.476
- Tiền chi khác cho hoạt động kinh doanh	17		(4.352.404.802)	-
<b>Lưu chuyển tiền thuần từ hoạt động kinh doanh</b>	<b>20</b>		<b>4.277.104.002</b>	<b>35.117.245.094</b>
<b>II. Lưu chuyển tiền từ hoạt động đầu tư</b>				
1. Tiền chi để mua sắm, xây dựng tài sản cố định và các tài sản dài hạn khác	21		(2.672.458.934)	(1.807.356.810)
2. Tiền thu từ thanh lý, nhượng bán tài sản cố định và các tài sản dài hạn khác	22		48.263.636	1.777.400.811
3. Tiền chi cho vay, mua các công cụ nợ của đơn vị khác	23		(21.266.902.509)	(54.795.649.409)
4. Tiền thu hồi cho vay, bán lại các công cụ nợ của đơn vị khác	24		42.694.447.242	56.318.092.512
5. Tiền chi đầu tư, góp vốn vào đơn vị khác	25		-	-
6. Tiền thu hồi đầu tư, góp vốn vào đơn vị khác	26		440.000.000	2.541.365.471
7. Tiền thu lãi cho vay, cổ tức và lợi nhuận được chia	27		5.351.821.406	4.161.629.689
<b>Lưu chuyển tiền thuần từ hoạt động đầu tư</b>	<b>30</b>		<b>24.595.170.841</b>	<b>8.195.482.264</b>

**CÔNG TY CỔ PHẦN CÔNG NGHỆ TIÊN PHONG****BÁO CÁO LƯU CHUYỂN TIỀN TỆ HỢP NHẤT**

Tại ngày 31 tháng 03 năm 2016

CHỈ TIÊU	Mã số	T minh	Lũy kế từ 01/04 đến 31/03	
			Năm nay	Năm trước
<b>III. Lưu chuyển tiền từ hoạt động tài chính</b>				
1. Tiền thu từ phát hành cổ phiếu, nhận góp vốn của chủ sở hữu	31		6.384.800.000	-
2. Tiền chi trả góp vốn cho các chủ sở hữu, mua lại cổ phiếu của doanh nghiệp đã phát hành	32		(9.645.070.000)	-
3. Tiền thu từ đi vay	33		132.241.054.407	37.745.651.210
4. Tiền trả nợ gốc vay	34		(104.667.502.283)	(65.240.030.178)
5. Tiền trả nợ thuê tài chính	35		-	-
6. Cổ tức, lợi nhuận đã trả cho chủ sở hữu	36		(12.369.686.852)	-
<i>Lưu chuyển tiền thuần từ hoạt động tài chính</i>	<i>40</i>		<i>11.943.595.272</i>	<i>(27.494.378.968)</i>
<b>Lưu chuyển tiền thuần trong năm</b>	<b>50</b>		<b>40.815.870.116</b>	<b>15.818.348.390</b>
<b>Tiền và tương đương tiền đầu năm</b>	<b>60</b>	<b>V.01</b>	<b>55.104.955.213</b>	<b>39.284.505.806</b>
Ảnh hưởng của thay đổi tỷ giá hối đoái quy đổi ngoại tệ	61		-	-
<b>Tiền và tương đương tiền cuối năm</b>	<b>70</b>	<b>V.01</b>	<b>95.920.825.329</b>	<b>55.104.955.213</b>

Người lập



Phạm Thị Bích Thảo

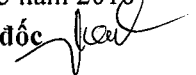
Kế toán trưởng



Trương Thị Phương Dung

Lập ngày 04 tháng 05 năm 2016

Tổng Giám đốc




Lâm Thiều Quân



## **I. ĐẶC ĐIỂM HOẠT ĐỘNG CỦA DOANH NGHIỆP**

### **1. Hình thức sở hữu:**

- Công ty Cổ Phần Công Nghệ Tiên Phong hoạt động theo Giấy chứng nhận đăng ký kinh doanh số 0301596604 đăng ký lần đầu vào ngày 20 tháng 01 năm 1999 và thay đổi lần thứ 24 vào ngày 18 tháng 09 năm 2014 do Sở Kế Hoạch và Đầu Tư Thành Phố Hồ Chí Minh cấp và các giấy phép điều chỉnh.

- Tổng số công ty con: 11

+ Số lượng công ty con được hợp nhất: 11

- Thông tin của Công ty con được hợp nhất

01/ Công ty Cổ phần tin học Siêu Tính được chuyển đổi từ Công ty TNHH Tin Học Siêu Tính theo Giấy Chứng Nhận ĐKKD số 043256 ngày 12 tháng 02 năm 1997 và hoạt động theo Giấy Chứng Nhận ĐKKD số 0301452553 ngày 12 tháng 10 năm 2009 do Sở Kế Hoạch và Đầu Tư Thành Phố Hồ Chí Minh cấp và các giấy phép điều chỉnh.

+ Địa chỉ: Lầu 3 Tòa nhà ITD, Số 1 đường Sáng Tạo, Phường Tân Thuận Đông, Q7, TP. HCM.

+ Tỷ lệ lợi ích của Công ty Mẹ: 98,80%

+ Quyền biểu quyết của Công ty Mẹ: 98,80%

02/ Công ty Cổ Phần Công Nghệ Tự Động Tân Tiến được chuyển đổi từ Công ty TNHH Công Nghệ Tự Động Tân Tiến. Công ty hoạt động theo Giấy chứng nhận đăng ký kinh doanh số 0301442611 ngày 12 tháng 07 năm 2010 do Sở Kế Hoạch Đầu Tư Thành Phố Hồ Chí Minh cấp và các giấy phép điều chỉnh.

+ Địa chỉ: Lầu 3 Tòa nhà ITD, Số 1 đường Sáng Tạo, Phường Tân Thuận Đông, Q7, TP. HCM.

+ Tỷ lệ lợi ích của Công ty Mẹ: 71,02%

+ Quyền biểu quyết của Công ty Mẹ: 71,02%

03/ Công ty TNHH Cơ điện Thạch Anh là công ty được thành lập tại Việt Nam theo Giấy chứng nhận đăng ký kinh doanh số 070885 ngày 08 tháng 02 năm 1999. Công ty được chuyển đổi thành Công ty Cổ Phần Cơ Điện Thạch Anh theo Giấy chứng nhận đăng ký kinh doanh số 0301618199 ngày 17 tháng 11 năm 2010 và các giấy phép điều chỉnh do Sở Kế Hoạch và Đầu Tư cấp.

+ Địa chỉ: Lầu 4 Tòa nhà ITD, Số 1 đường Sáng Tạo, Phường Tân Thuận Đông, Q7, TP. HCM.

+ Tỷ lệ lợi ích của Công ty Mẹ: 69.14%

+ Quyền biểu quyết của Công ty Mẹ: 69.14%

04/ Công ty Cổ Phần Công Nghệ Tin Thông hoạt động theo Giấy chứng nhận đăng ký kinh doanh số 0304185779 ngày 15 tháng 12 năm 2010 do Sở Kế Hoạch và Đầu Tư Thành Phố Hồ Chí Minh cấp và các giấy phép điều chỉnh.

+ Địa chỉ: Lầu 4 Tòa nhà ITD, Số 1 đường Sáng Tạo, Phường Tân Thuận Đông, Q7, TP. HCM.

+ Tỷ lệ lợi ích của Công ty Mẹ: 99.92%

+ Quyền biểu quyết của Công ty Mẹ: 99.92%

05/ Công ty Cổ Phần Kỹ Thuật Điện Toàn Cầu được chuyển đổi từ Công ty TNHH Kỹ Thuật Điện Toàn Cầu. Công ty hoạt động theo Giấy chứng nhận đăng ký kinh doanh số 0301446863 ngày 12 tháng 08 năm 2010 do Sở Kế Hoạch và Đầu Tư Thành Phố Hồ Chí Minh cấp và các giấy phép điều chỉnh.

+ Địa chỉ: Số 1 đường Sáng Tạo, Phường Tân Thuận Đông, Q7, TP. HCM

+ Tỷ lệ lợi ích của Công ty Mẹ: 48,01%

**CÔNG TY CỔ PHẦN CÔNG NGHỆ TIÊN PHONG**  
**BẢN THUYẾT MINH BÁO CÁO TÀI CHÍNH HỢP NHẤT CHỌN LỌC**

Cho kỳ kế toán từ ngày 01/01/2016 đến ngày 31/03/2016

Đơn vị tính: VNĐ

+ Quyền biểu quyết của Công ty Mẹ: 51,01% trong đó có khoản 3,01% là quyền biểu quyết mà Tiên Phong được Công ty Cổ Phần Tánh Linh - cổ đông của Công ty Cổ Phần Kỹ Thuật Điện Toàn Cầu ủy quyền biểu quyết.

06/ Công ty TNHH MTV Kỹ Thuật Công Nghệ Tiên Phong được chuyển đổi từ Công ty TNHH MTV Phần Mềm Tiên Phong. Công ty hoạt động theo Giấy chứng nhận đăng ký kinh doanh số 0305815769 ngày 17 tháng 12 năm 2013 do Sở Kế Hoạch và Đầu Tư Thành Phố Hồ Chí Minh cấp và các giấy phép điều chỉnh.

+ Địa chỉ: Lầu 4 Tòa nhà ITD, Số 1 đường Sáng Tạo, Phường Tân Thuận Đông, Q7, TP. HCM .

+ Tỷ lệ lợi ích của Công ty Mẹ: 100%

+ Quyền biểu quyết của Công ty Mẹ: 100%

07/ Công ty Cổ Phần Thiết Bị Điện Thạch Anh. Công ty hoạt động theo Giấy chứng nhận đăng ký kinh doanh số 3701641938 ngày 10 tháng 11 năm 2009 do Sở Kế Hoạch và Đầu Tư Tỉnh Bình Dương cấp.

+ Địa chỉ: Số 28, đường số 7, Khu Công Nghiệp Việt Nam - Singapore II, phường Hòa Phú, thị xã Thủ Dầu Một, tỉnh Bình Dương.

+ Tỷ lệ lợi ích của Công ty Mẹ: 53.3%

+ Quyền biểu quyết của Công ty Mẹ: 75.02%

08/ Công ty TNHH Liên Doanh Global Sitem. Công ty hoạt động theo Giấy chứng nhận đăng ký kinh doanh số 411022000169 ngày 21 tháng 12 năm 2007 do Ủy Ban Nhân Dân Thành Phố Hồ Chí Minh cấp.

+ Địa chỉ: 10 Phở Quang, Quận Tân Bình, Tp. HCM

+ Tỷ lệ lợi ích của Công ty Mẹ: 24.48%

+ Quyền biểu quyết của Công ty Mẹ: 51%

09/ Công ty Cổ Phần Inno. Công ty hoạt động theo Giấy chứng nhận đăng ký kinh doanh số 0303655453 ngày 31 tháng 01 năm 2005 do Sở Kế Hoạch và Đầu Tư Thành Phố Hồ Chí Minh cấp.

+ Địa chỉ: Số 1 đường Sáng Tạo, Phường Tân Thuận Đông, Q7, TP. HCM

+ Tỷ lệ lợi ích của Công ty Mẹ: 47,98%

+ Quyền biểu quyết của Công ty Mẹ: 99.96%

10/ Công ty TNHH MTV Hạ Tầng Kỹ Thuật Toàn Cầu. Công ty hoạt động theo Giấy chứng nhận đăng ký kinh doanh số 0313054589 ngày 16 tháng 12 năm 2014 do Sở Kế Hoạch và Đầu Tư Thành Phố Hồ Chí Minh cấp.

+ Địa chỉ: Số 1 đường Sáng Tạo, Phường Tân Thuận Đông, Q7, TP. HCM

+ Tỷ lệ lợi ích của Công ty Mẹ: 48,00%

+ Quyền biểu quyết của Công ty Mẹ: 100%

11/ Công ty TNHH MTV Innovative Software Development. Công ty hoạt động theo Giấy chứng nhận đăng ký kinh doanh số 3113577878 ngày 15 tháng 12 năm 2015 do Sở Kế Hoạch và Đầu Tư Thành Phố Hồ Chí Minh cấp

+ Địa chỉ: Số 1 đường Sáng Tạo, Phường Tân Thuận Đông, Q7, TP. HCM

+ Tỷ lệ lợi ích của Công ty Mẹ: 100%

+ Quyền biểu quyết của Công ty Mẹ: 100%

**2. Lĩnh vực kinh doanh:**

- Hoạt động chính của Công ty : Dịch vụ và thương mại

**CÔNG TY CỔ PHẦN CÔNG NGHỆ TIỀN PHONG**  
**BẢN THUYẾT MINH BÁO CÁO TÀI CHÍNH HỢP NHẤT CHỌN LỌC**

Cho kỳ kế toán từ ngày 01/01/2016 đến ngày 31/03/2016

Đơn vị tính: VND

**3. Ngành nghề kinh doanh:**

- Xây dựng công trình đường sắt và đường bộ.
- Lắp đặt máy móc và thiết bị công nghiệp.
- Kinh doanh bất động sản, quyền sử dụng đất thuộc chủ sở hữu, chủ sử dụng hoặc đi thuê.
- Bán buôn vật liệu, thiết bị lắp đặt khác trong xây dựng.
- Bán buôn thiết bị và linh kiện điện tử, viễn thông.
- Bán lẻ máy vi tính, thiết bị ngoại vi, phần mềm và thiết bị viễn thông trong các cửa hàng chuyên doanh.
- Đại lý ký gửi hàng hóa, đại lý mua bán hàng hóa, môi giới thương mại.
- Bảo trì các hệ thống điện công nghiệp, dân dụng, hệ thống tin học, hệ thống chống sét. Lắp đặt hệ thống cơ điện công trình, hệ thống thông gió, điều hòa cấp nhiệt, hệ thống thông tin liên lạc, hệ thống phòng cháy chữa cháy, hệ thống an ninh bảo vệ, hệ thống nâng, chuyên. THI công lắp đặt hệ thống chống ăn mòn kim loại.
- Thiết kế lắp đặt các hệ thống điện công nghiệp, dân dụng, hệ thống tin học, hệ thống chống sét. thiết kế về hệ thống máy tính, phần cứng, phần mềm, trang web, tích hợp mạng cục bộ.
- Tư vấn đầu tư phát triển và ứng dụng các công nghệ kỹ thuật cao trong công nghiệp.
- Kết nối mạng internet, lắp đặt tổng đài điện thoại.
- Mua bán thiết bị đào tạo, dạy nghề. Mua bán thiết bị dụng cụ, thiết bị và máy công nghiệp hóa chất, pin, accu và bộ nạp. Mua bán thiết bị văn phòng, thiết bị nghiên cứu khoa học, thí nghiệm.
- Mua bán hệ thống an ninh, hệ thống báo cháy, báo trộm, giám sát bán hàng.
- Sản xuất và mua bán phần mềm tin học.

**4. Đặc điểm hoạt động của doanh nghiệp trong năm tài chính có ảnh hưởng đến báo cáo tài chính:**

**5. Nhân sự:**

- Tổng số công nhân viên tập đoàn: 304 người.

**II. KỶ KẾ TOÁN, ĐƠN VỊ TIỀN TỆ SỬ DỤNG TRONG KẾ TOÁN**

**1. Kỳ kế toán:**

- Niên độ kế toán bắt đầu từ ngày 01/04 và kết thúc ngày 31/03

**2. Đơn vị tiền tệ sử dụng trong kế toán:**

- Đơn vị tiền tệ sử dụng trong kế toán là đồng Việt nam (VND)

**III. CHUẨN MỰC VÀ CHẾ ĐỘ KẾ TOÁN ÁP DỤNG**

**1. Chế độ kế toán áp dụng:**

- Công ty áp dụng hệ thống kế toán Việt Nam được Bộ Tài Chính ban hành theo thông tư 200/2014/TT/BTC ngày 22/12/2014
- Báo cáo Tài chính hợp nhất giữa niên độ được lập theo chuẩn mực và chế độ kế toán doanh nghiệp Việt Nam.

**2. Tuyên bố về việc tuân thủ Chuẩn mực kế toán và Chế độ kế toán**

- Tổng Giám đốc công ty đảm bảo đã tuân thủ đầy đủ yêu cầu của các chuẩn mực kế toán và chế độ kế toán doanh nghiệp Việt Nam hiện hành trong việc lập báo cáo tài chính hợp nhất giữa niên độ.

**3. Hình thức kế toán áp dụng:**

- Công ty sử dụng hình thức kế toán trên máy vi tính.

**CÔNG TY CỔ PHẦN CÔNG NGHỆ TIỀN PHONG**  
**BẢN THUYẾT MINH BÁO CÁO TÀI CHÍNH HỢP NHẤT CHỌN LỌC**

Cho kỳ kế toán từ ngày 01/01/2016 đến ngày 31/03/2016

Đơn vị tính: VND

**IV. CÁC CHÍNH SÁCH KẾ TOÁN CHỦ YẾU**

**1. Nguyên tắc xác định các khoản tiền và tương đương tiền**

Tiền và các khoản tương đương tiền bao gồm tiền mặt, tiền gửi ngân hàng, tiền đang chuyển và các khoản đầu tư ngắn hạn có thời hạn thu hồi hoặc đáo hạn không quá 3 tháng kể từ ngày mua.

Dễ dàng chuyển đổi thành một lượng tiền xác định cũng như không có nhiều rủi ro trong việc chuyển đổi.

**2. Chính sách kế toán đối với hàng tồn kho:**

- Nguyên tắc ghi nhận hàng tồn kho: Giá vốn thực tế;
- Phương pháp tính giá trị hàng tồn kho: Bình quân gia quyền;
- Phương pháp hạch toán hàng tồn kho: Kê khai thường xuyên;
- Phương pháp lập dự phòng giảm Giá hàng tồn kho: dự phòng giảm Giá hàng tồn kho được ghi nhận khi giá gốc lớn hơn giá trị thuần có thể thực hiện được.

**3. Nguyên tắc ghi nhận và khấu hao Tài sản cố định:**

- Nguyên tắc ghi nhận: Nguyên Giá TSCĐ bao gồm Giá mua và chi phí có liên quan đến việc đưa TSCĐ vào hoạt động.
- Phương pháp khấu hao TSCĐHH, TSCĐVH: theo phương pháp khấu hao đường thẳng phù hợp với Quyết định 206/2003/QĐ-BTC ngày 12/12/2003 của Bộ Tài Chính Việt Nam.

<b>Đối tượng</b>	<b>Năm sử dụng</b>
Nhà cửa, vật kiến trúc	5-30 năm
Phương tiện vận tải, truyền dẫn	3 - 6 năm
Máy móc thiết bị	2 - 20 năm
Thiết bị, dụng cụ quản lý	2 - 8 năm
Tài sản cố định khác	2 năm

**4. Nguyên tắc ghi nhận và khấu hao Bất động sản đầu tư**

- Nguyên tắc ghi nhận: bất động sản đầu tư được xác định giá trị ban đầu theo nguyên giá. Nguyên giá của bất động sản đầu tư bao gồm cả các chi phí giao dịch liên quan trực tiếp ban đầu. các chi phí liên quan đến bất động sản đầu tư phát sinh sau ghi nhận ban đầu được ghi tăng nguyên giá bất động sản đầu tư khi các chi phí này có khả năng chắc chắn làm cho bất động sản đầu tư tạo ra lợi ích kinh tế trong tương lai nhiều hơn mức hoạt động được đánh giá ban đầu của bất động sản đầu tư hiện tại.
- Phương pháp khấu hao: theo Phương pháp khấu hao đường thẳng trong suốt thời gian hữu dụng ước tính.

<b>Đối tượng</b>	<b>Năm sử dụng</b>
Trạm thu p	5 - 6 năm

**5. Kế toán các khoản đầu tư tài chính**

- Đầu tư thường : theo phương pháp giá gốc
- Các khoản đầu tư liên kết : theo phương pháp vốn chủ sở hữu
- Đầu tư công ty con: theo phương pháp hợp nhất

**6. Nguyên tắc ghi nhận và vốn hóa các khoản chi phí đi vay**

Chi phí đi vay được ghi nhận vào chi phí trong kỳ. Trường hợp chi phí đi vay liên quan trực tiếp đến việc đầu tư xây dựng hoặc sản xuất tài sản dở dang cần có một thời gian đủ dài (trên 12 tháng) để có thể đưa vào sử dụng theo mục đích định trước hoặc bán thì chi phí đi vay này được vốn hóa.

5004  
TY  
ÁN  
GHỀ  
ONG  
Ồ CHỈ

**7. Nguyên tắc ghi nhận chi phí phải trả**

- Các khoản chi phí phải trả được ghi nhận dựa trên các ước tính hợp lý về số tiền phải trả cho hàng hóa - dịch vụ đã sử dụng trong kỳ, hoặc được trích trước nhằm không gây đột biến cho chi phí sản xuất kinh doanh trên cơ sở đảm bảo nguyên tắc phù hợp giữa doanh thu và chi phí.

**8. Nguyên tắc và phương pháp ghi nhận các khoản dự phòng phải trả**

Dự phòng cho bảo hành sản phẩm được trích lập cho từng loại sản phẩm, hàng hóa, công trình xây lắp có cam kết bảo hành. Các khoản dự phòng phải trả được xem xét và điều chỉnh tại ngày kết thúc kỳ kế toán.

**9. Nguồn vốn kinh doanh - quỹ:**

Nguồn vốn kinh doanh của công ty bao gồm:

- Vốn đầu tư của chủ sở hữu: được ghi nhận theo số thực tế đã đầu tư của các cổ đông.
- Thặng dư vốn cổ phần: chênh lệch phát hành cổ phiếu cao hơn mệnh giá.
- Các quỹ được trích lập và sử dụng theo Đại hội đồng cổ đông và quyết định của hội đồng quản trị.

**10. Cổ phiếu quỹ**

Khi cổ phần trong vốn chủ sở hữu được mua lại, khoản tiền trả bao gồm cả các chi phí liên quan đến giao dịch được ghi nhận là cổ phiếu quỹ và được phản ánh là một khoản giảm trừ trong vốn chủ sở hữu.

**11. Cổ tức**

Cổ tức được ghi nhận là nợ phải trả trong kỳ cổ tức được công bố.

**12. Nguyên tắc và phương pháp ghi nhận doanh thu:**

- Doanh thu bán hàng: doanh thu được ghi nhận khi đơn vị có được lợi ích kinh tế từ giao dịch bán hàng và số tiền thu về được xác định tương đối chắc chắn. Tại thời điểm ghi nhận doanh thu đơn vị đã hoàn thành việc chuyển giao phần lớn rủi ro và lợi ích gắn liền với quyền sở hữu sản phẩm cho người mua, đồng thời xác định được chi phí có liên quan.
- Doanh thu hoạt động tài chính: doanh thu được ghi nhận khi tiền lãi phát sinh trên cơ sở dồn tích (có tính đến lợi tức mà tài sản đem lại) trừ khi khả năng thu hồi tiền lãi không chắc chắn.

**13. Nguyên tắc và phương pháp ghi nhận chi phí thuế thu nhập doanh nghiệp hiện**

Thuế thu nhập hiện hành là khoản thuế được tính dựa trên thu nhập chịu thuế trong kỳ với thuế suất áp dụng tại ngày cuối kỳ. Thu nhập chịu thuế chênh lệch so với lợi nhuận kế toán là do điều chỉnh các khoản chênh lệch tạm thời giữa thuế và kế toán cũng như điều chỉnh các khoản thu nhập và chi phí không phải chịu thuế hay không được khấu trừ.

Thuế thu nhập hoãn lại là khoản thuế thu nhập doanh nghiệp sẽ phải nộp hoặc sẽ được hoàn lại do chênh lệch tạm thời giữa giá trị ghi sổ của tài sản và nợ phải trả cho mục đích Báo cáo tài chính và các giá trị dùng cho mục đích thuế. Thuế thu nhập hoãn lại phải trả được ghi nhận cho tất cả các khoản chênh lệch tạm thời chịu thuế. Tài sản thuế thu nhập hoãn lại chỉ được ghi nhận khi chắc chắn trong tương lai sẽ có lợi nhuận tính thuế để sử dụng những chênh lệch tạm thời được khấu trừ này.

Giá trị ghi sổ của tài sản thuế thu nhập doanh nghiệp hoãn lại được xem xét vào ngày kết thúc năm tài chính và sẽ được ghi giảm đến mức đảm bảo chắc chắn có đủ lợi nhuận tính thuế cho phép lợi ích của một phần hoặc toàn bộ tài sản thuế thu nhập hoãn lại được sử dụng.

Tài sản thuế thu nhập hoãn lại và thuế thu nhập hoãn lại phải trả được xác định theo thuế suất dự tính sẽ áp dụng cho năm tài sản được thu hồi hay nợ phải trả được thanh toán dựa trên các mức thuế suất có hiệu lực tại ngày kết thúc năm tài chính. Thuế thu nhập hoãn lại được ghi nhận trong Báo cáo kết quả hoạt động kinh doanh trừ khi liên quan đến các khoản mục được ghi thẳng vào vốn chủ sở hữu khi đó thuế thu nhập doanh nghiệp sẽ được ghi thẳng vào vốn chủ sở hữu.



**CÔNG TY CỔ PHẦN CÔNG NGHỆ TIỀN PHONG**  
**BẢN THUYẾT MINH BÁO CÁO TÀI CHÍNH HỢP NHẤT CHỌN LỌC**

Cho kỳ kế toán từ ngày 01/01/2016 đến ngày 31/03/2016

Đơn vị tính: VNĐ

**14. Nguyên tắc chuyển đổi ngoại tệ và xử lý chênh lệch tỷ giá**

Các nghiệp vụ phát sinh bằng ngoại tệ được chuyển đổi theo tỷ giá tại ngày phát sinh nghiệp vụ. Số dư các khoản mục tiền tệ có gốc ngoại tệ cuối kỳ được quy đổi theo tỷ giá tại ngày cuối kỳ.

Chênh lệch tỷ giá phát sinh trong kỳ và chênh lệch tỷ giá do đánh giá lại các khoản mục tiền tệ có gốc ngoại tệ cuối kỳ được ghi nhận vào thu nhập hoặc chi phí trong kỳ.

Các khoản chênh lệch tỷ giá được xử lý theo hướng dẫn của thông tư 201/2009/TT-BTC ban hành ngày 15/10/2009

**V. THÔNG TIN BỔ SUNG CHO CÁC KHOẢN MỤC TRÌNH BÀY TRÊN BẢNG CÂN ĐỐI KẾ TOÁN HỢP NHẤT GIỮA NIÊN ĐỘ**

<b>V.01 Tiền và các khoản tương đương tiền</b>	<b>Số cuối kỳ</b>	<b>Số đầu năm</b>
a) Tiền mặt	703.096.551	834.075.846
b) Tiền gửi ngân hàng	66.493.667.943	31.756.820.656
c) Tiền đang chuyển	5.855.923.500	4.797.730.000
d) Các khoản tương đương tiền	22.868.137.335	17.716.328.711
<b>Tổng cộng</b>	<b>95.920.825.329</b>	<b>55.104.955.213</b>

**V.02 Các khoản đầu tư tài chính**

<b>Đầu tư nắm giữ đến ngày đáo hạn</b>	<b>Số cuối kỳ</b>	<b>Số đầu năm</b>
<b>Ngắn hạn</b>	<b>35.549.252.190</b>	<b>53.552.042.147</b>
- Tiền gửi có kỳ hạn	35.549.252.190	53.552.042.147
<b>Dài hạn</b>	<b>85.000.000</b>	<b>1.183.949.776</b>
- Tiền gửi có kỳ hạn	85.000.000	1.183.949.776
<b>Tổng cộng</b>	<b>35.634.252.190</b>	<b>54.735.991.923</b>

**V.03 Phải thu ngắn hạn của khách hàng**

<b>a. Phải thu các khách hàng khác</b>	<b>Số cuối kỳ</b>	<b>Số đầu năm</b>
Tổng Cục Hải Quan	-	9.688.406.160
Công ty cổ phần tập đoàn Đức Long Gia Lai	7.050.000.000	-
Ngân Hàng TMCP Công Thương Việt Nam	9.125.140.300	6.952.142.000
LIÊN DANH TOSHIBA-HITACHI-ITOCHU	25.380.126.257	-
Công ty Cổ Phần Tasco	66.000.000	23.299.654.524
LD Taisei - Vinaconex -TC gói thầu số 10A, DAXD nhà ga hành khách T2, Cảng HKQTNB, HN	643.303.375	8.106.734.155
CN Công ty TNHH Trùng Phương tại Quận Hải Châu	2.921.897.020	-
Tổng Công ty cổ phần đầu tư Quốc Tế Viettel	4.695.738.101	8.601.901.529
Tập Đoàn viễn thông Quân Đội	24.046.106.436	12.338.854.374
Tổng công ty Hàng không Việt Nam	5.741.616.563	5.340.871.081
Tổng Công ty dịch vụ Viễn Thông	7.511.455.600	-
Công ty Cổ Phần Viễn Thông FPT	3.078.728.400	-
Tổng công ty Điện lực Miền Nam TNHH (SPC)	-	2.471.742.900
Công Ty TNHH Hoya Glass Disk Việt Nam	-	1.843.120.000
Công Ty TNHH Hoya Glass Disk Việt Nam II	-	776.150.000
Công Ty TNHH Một Thành Viên Công Nghiệp Masan	-	8.027.686.299
Sở Tài Nguyên Và Môi Trường Tỉnh Bình Dương	-	4.600.269.050
Công Ty TNHH Quốc Tế Unilever Việt Nam	2.153.800.000	2.540.328.654
Công ty TNHH Một Thành Viên Masan MB	11.305.288.438	-
Liên Doanh Việt - Nga Vietsovpetro - Hợp Đồng Dầu Khí Lô 04	3.935.456.694	-

**CÔNG TY CỔ PHẦN CÔNG NGHỆ TIỀN PHONG**  
**BẢN THUYẾT MINH BÁO CÁO TÀI CHÍNH HỢP NHẤT CHỌN LỌC**

Cho kỳ kế toán từ ngày 01/01/2016 đến ngày 31/03/2016

Đơn vị tính: VNĐ

Trường Đại Học Việt Đức-VMU	-	1.055.965.850
Cty CP Phát Triển Đường Cao Tốc Biên Hòa - Vũng Tàu	-	1.677.145.184
Công ty TNHH Giáo Dục Ngôi Sao	3.192.882.671	3.192.882.671
Tổng công ty Quản lý Bay Việt Nam	1.272.172.896	1.522.665.026
Công ty cổ phần Công Trình Viettel	-	1.447.501.000
Sở Văn Hóa, Thể Thao và Du Lịch TP. Hồ Chí Minh	1.221.712.100	1.221.712.100
CN Tổng Công ty Điện Lực TP. HCM TNHH - Công ty Lưới điện cao thế TPHCM	270.438.588	1.198.624.812
Các khách hàng khác	34.282.685.228	36.732.888.385
<b>Cộng</b>	<b>147.894.548.667</b>	<b>142.637.245.754</b>

**b. Trả trước cho người bán ngắn hạn**

<i>Trả trước cho người bán khác</i>	Số cuối kỳ	Số đầu năm
Mitsubishi Heavy Industries, Ltd.	5.877.305.680	8.250.703.440
Công ty CP Đầu Tư Hoàng Đạo	13.594.064.526	-
G2 Trading Ltd.	-	1.842.974.519
Stulz - Germany	-	1.585.519.594
APPLIANCZ INTERNATIONAL INC.	11.045.840.000	-
Nhà cung cấp khác	10.273.663.425	8.159.045.956
<b>Cộng</b>	<b>40.790.873.631</b>	<b>19.838.243.509</b>

**c. Phải thu về cho vay ngắn hạn/dài hạn**

<i>Phải thu về cho vay ngắn hạn</i>	Số cuối kỳ	Số đầu năm
Công ty CP Định Vị Tiên Phong	300.000.000	800.000.000
<b>Cộng</b>	<b>300.000.000</b>	<b>800.000.000</b>

**d. Phải thu về cho vay dài hạn**

	Số cuối kỳ	Số đầu năm
Công ty TNHH Hanel CSF vay với lãi suất 16,8%	-	1.098.957.000
<b>Cộng</b>	<b>-</b>	<b>1.098.957.000</b>

**e. Phải thu ngắn hạn/dài hạn khác**

Phải thu ngắn hạn kh Phải thu các tổ chức và cá nhân khác	Số cuối kỳ		Số đầu năm	
	Giá trị	Dự phòng	Giá trị	Dự phòng
Tạm ứng nhân viên	3.759.962.404	-	4.037.987.069	-
Ký quỹ, ký cược	3.811.067.114	-	2.555.113.517	-
Phải thu cá nhân	268.103.743	-	-	-
Khác	3.433.198.608	(467.742.682)	5.267.987.412	(889.230.587)
<b>Cộng</b>	<b>11.272.331.869</b>	<b>(467.742.682)</b>	<b>11.861.087.998</b>	<b>(889.230.587)</b>

**f. Phải thu dài hạn khác**

<i>Phải thu các tổ chức và cá nhân khác</i>	Số cuối kỳ		Số đầu năm	
	Giá trị	Dự phòng	Giá trị	Dự phòng
Ký quỹ, ký cược	2.395.217.970	-	2.442.884.154	(205.810.000)
<b>Cộng</b>	<b>2.395.217.970</b>	<b>-</b>	<b>2.442.884.154</b>	<b>(205.810.000)</b>

**CÔNG TY CỔ PHẦN CÔNG NGHỆ TIỀN PHONG**  
**BẢN THUYẾT MINH BÁO CÁO TÀI CHÍNH HỢP NHẤT CHỌN LỌC**

Cho kỳ kế toán từ ngày 01/01/2016 đến ngày 31/03/2016

Đơn vị tính: VNĐ

**V.04 Hàng tồn kho**

	Số cuối kỳ		Số đầu năm	
	Giá gốc	Dự phòng	Giá gốc	Dự phòng
a) Hàng mua đang đi trên	-	-	413.621.220	-
b) Nguyên liệu, vật liệu	2.696.047.867	-	2.101.465.802	(558.931.109)
c) Công cụ, dụng cụ	79.241.841	-	-	-
d) Chi phí sản xuất, kinh doanh dở dang	94.112.591.725	(1.152.669.841)	19.921.296.163	-
e) Thành phẩm	-	-	140.604.779	-
f) Hàng hóa	37.733.555.962	(12.380.207.880)	27.951.970.117	(9.883.232.899)
g) Hàng gửi đi bán	1.864.400	-	57.901.800	-
<b>Cộng</b>	<b>134.623.301.795</b>	<b>(13.532.877.721)</b>	<b>50.586.859.881</b>	<b>(10.442.164.008)</b>

**V.05 Chi phí trả trước ngắn hạn/dài hạn**

a. Chi phí trả trước ngắn hạn	Số cuối kỳ	Số đầu năm
Tiền thuê đất	1.875.683.091	1.713.807.477
Công cụ, dụng cụ	430.375.402	570.681.503
Chi phí thuê văn phòng, nhà xưởng	-	10.411.275
Chi phí khác	35.263.868	-
<b>Cộng</b>	<b>2.341.322.361</b>	<b>2.294.900.255</b>

b. Chi phí trả trước dài hạn	Số cuối kỳ	Số đầu năm
Chi phí hội viên câu lạc bộ golf	713.359.598	737.271.095
Chi phí sửa chữa	862.857.753	1.101.588.120
Công cụ, dụng cụ	1.204.413.249	1.397.578.857
<b>Cộng</b>	<b>2.780.630.600</b>	<b>3.236.438.072</b>

**V.06 Tăng, giảm bất động sản đầu tư**

	Nguyên giá	Giá trị hao mòn	Giá trị còn lại
Số đầu năm	40.069.123.405	38.593.260.327	1.475.863.078
Tăng trong kỳ	456.644.468	699.451.363	(242.806.895)
Thanh lý nhượng bán	(322.273.258)	(322.273.258)	-
<b>Giá trị còn lại của bất động sản đầu tư</b>	<b>40.203.494.615</b>	<b>38.970.438.432</b>	<b>1.233.056.183</b>

**V.07 Tài sản thuế thu nhập hoãn lại**

Tài sản thuế thu nhập hoãn lại đã ghi nhận	Số đầu năm	Ghi nhận vào kết quả kinh doanh trong kỳ	Số cuối kỳ
Xây dựng tòa nhà ITD	387.131.889	30.363.286	356.768.603
Trợ cấp mất việc làm	264.834.763	85.786.662	179.048.101
Khác	45.278.200	-	45.278.200
<b>Tài sản thuế thu nhập hoãn lại liên quan đến</b>	<b>697.244.852</b>	<b>116.149.948</b>	<b>581.094.904</b>

Thuế suất thuế thu nhập doanh nghiệp sử dụng để xác định giá trị tài sản thuế thu nhập hoãn lại từ 20%-22%.



**CÔNG TY CP CÔNG NGHỆ TIỀN PHONG**  
**BẢN THUYẾT MINH BÁO CÁO TÀI CHÍNH HỢP NHẤT CHỌN LỌC**

Cho kỳ kế toán từ ngày 01/01/2016 đến ngày 31/03/2016

Đơn vị tính: VND

**V.08 Tài sản cố định hữu hình**

Đối tượng	Nhà cửa, vật kiến trúc	Máy móc và thiết bị	Phương tiện vận tải, truyền dẫn	Thiết bị, dụng cụ quản lý	Cộng
<b>Nguyên giá</b>					
Số đầu năm	42.612.187.973	19.864.504.251	4.886.875.246	2.081.121.308	69.444.688.778
Mua mới	-	-	1.919.578.182	127.072.727	2.046.650.909
Thanh lý TSCĐ	-	-	-	(232.092.887)	(232.092.887)
<b>Số cuối năm</b>	<b>42.612.187.973</b>	<b>19.864.504.251</b>	<b>6.806.453.428</b>	<b>1.976.101.148</b>	<b>71.259.246.800</b>
<b>Giá trị hao mòn</b>					
Số đầu năm	5.244.202.410	9.487.668.821	1.904.267.582	1.607.757.417	18.243.896.230
Khấu hao trong năm	1.387.097.766	2.117.817.229	846.329.924	232.747.828	4.583.992.747
Giảm khấu hao do thanh lý	-	-	-	(232.092.887)	(232.092.887)
<b>Số cuối năm</b>	<b>6.631.300.176</b>	<b>11.605.486.050</b>	<b>2.750.597.506</b>	<b>1.608.412.358</b>	<b>22.595.796.090</b>
<b>Giá trị còn lại</b>					
Số đầu năm	37.367.985.563	10.376.835.430	2.982.607.664	473.363.891	51.200.792.548
<b>Số cuối năm</b>	<b>35.980.887.797</b>	<b>8.259.018.201</b>	<b>4.055.855.922</b>	<b>367.688.790</b>	<b>48.663.450.710</b>

**V.09 Tài sản cố định vô hình**

Đối tượng	Bản quyền	Quyền sử dụng đất	Quyền sử dụng công nghệ	Phần mềm máy tính	Cộng
<b>Nguyên giá</b>					
Số đầu năm	-	35.326.029.245	-	648.155.631	35.974.184.876
Mua mới	-	-	-	169.163.557	169.163.557
<b>Số cuối năm</b>	<b>-</b>	<b>35.326.029.245</b>	<b>-</b>	<b>817.319.188</b>	<b>36.143.348.433</b>
<b>Giá trị hao mòn</b>					
Số đầu năm	-	4.739.767.587	-	607.829.411	5.347.596.998
Khấu hao trong năm	-	1.143.415.836	-	22.157.796	1.165.573.632
Giảm khấu hao do thanh lý	-	-	-	-	-
<b>Số cuối năm</b>	<b>-</b>	<b>5.883.183.423</b>	<b>-</b>	<b>629.987.207</b>	<b>6.513.170.630</b>
<b>Giá trị còn lại</b>					
Số đầu năm	-	30.586.261.658	-	40.326.220	30.626.587.878
<b>Số cuối năm</b>	<b>-</b>	<b>29.442.845.822</b>	<b>-</b>	<b>187.331.981</b>	<b>29.630.177.803</b>

**CÔNG TY CỔ PHẦN CÔNG NGHỆ TIỀN PHONG**  
**BẢN THUYẾT MINH BÁO CÁO TÀI CHÍNH HỢP NHẤT CHỌN LỌC**

Cho kỳ kế toán từ ngày 01/01/2016 đến ngày 31/03/2016

Đơn vị tính: VNĐ

**V.10 Lợi thế thương mại**

Lợi thế thương mại phát sinh do mua Công ty cổ phần In No.	Nguyên giá	Số cuối kỳ Số đã phân bổ	Số đầu năm Giá trị còn lại
Số đầu năm	3.374.772.030	1.349.908.803	2.024.863.227
Phân bổ trong kỳ		337.477.200	(337.477.200)
<b>Số cuối kỳ</b>	<b>3.374.772.030</b>	<b>1.687.386.003</b>	<b>1.687.386.027</b>

**V.11 Phải trả người bán ngắn hạn**

	Số cuối kỳ	Số đầu năm
<i>Phải trả các nhà cung cấp khác</i>		
INNOVATIVE TECHNOLOGY DEVELOPMENT INC	4.165.795.885	-
OPTITECH PTE LTD	5.391.273.180	12.872.305.912
Công ty CP TM Hàng Hóa Quốc Tế IPC	13.253.871.750	-
Công ty CP Tư vấn Quản trị Công nghệ Quốc tế	8.784.594.300	-
ERICO Lightning Technologies Pty LTD	-	2.498.639.095
Công Ty Cổ Phần Công Nghệ Thiên Vận	3.241.139.095	-
Công ty CP Kỹ thuật Hàn Việt	2.581.302.135	-
Creative Technology Services Ltd	2.622.800.000	-
Nhà cung cấp khác	22.607.961.225	23.122.500.432
<b>Cộng</b>	<b>62.648.737.570</b>	<b>38.493.445.439</b>

**V.12 Người mua trả tiền trước ngắn hạn**

Trả trước của các khách hàng khác	Số cuối kỳ	Số đầu năm
Liên danh Toshiba- Hitachi- Itochu	-	17.683.296.815
Công ty TNHH BOT & BT QL20	4.155.000.000	-
Công ty Cổ phần 715	2.000.000.000	-
Tổng công ty mạng lưới Viettel - Chi nhánh Tập đoàn viễn thông Quân Đội	23.199.524.478	-
Các khách hàng khác	11.861.767.147	8.542.977.393
<b>Cộng</b>	<b>41.216.291.625</b>	<b>26.226.274.208</b>

**V.13 Thuế và các khoản phải nộp nhà nước**

Đối tượng	Số cuối kỳ	Số đầu năm
+ Thuế GTGT	2.766.813.632	3.139.606.996
+ Thuế xuất khẩu, nhập khẩu	7.924	7.924
+ Thuế thu nhập doanh nghiệp	8.870.108.617	4.404.165.695
+ Thuế thu nhập cá nhân	686.570.947	269.089.082
+ Các loại thuế khác	260.000	33.904.970
<b>Tổng cộng</b>	<b>12.323.761.120</b>	<b>7.846.774.667</b>

- Các khoản thuế phải nộp trên báo cáo tài chính là số thuế tạm tính theo số liệu kế toán.

- Chênh lệch (nếu có) giữa số thuế phải nộp theo sổ sách kế toán và quyết toán thuế sẽ được điều chỉnh khi có kết quả kiểm tra của cơ quan thuế.

**CÔNG TY CỔ PHẦN CÔNG NGHỆ TIỀN PHONG**  
**BẢN THUYẾT MINH BÁO CÁO TÀI CHÍNH HỢP NHẤT CHỌN LỌC**  
 Cho kỳ kế toán từ ngày 01/01/2016 đến ngày 31/03/2016

Đơn vị tính: VND

**V.14 Chi phí phải trả ngắn hạn**

	Số cuối kỳ	Số đầu năm
Trích trước chi phí cho các dự án	13.423.842.212	13.053.249.936
Chi phí phải trả khác	320.910.977	111.554.840
<b>Cộng</b>	<b>13.744.753.189</b>	<b>13.164.804.776</b>

**V.15 Doanh thu chưa thực hiện ngắn hạn/dài hạn**

**a Doanh thu chưa thực hiện ngắn hạn**

	Số cuối kỳ	Số đầu năm
<i>Doanh thu chưa thực hiện liên quan đến các tổ chức và cá nhân khác</i>		
Tiền trả trước về cho thuê trạm phát sóng dưới 12 tháng	6.758.252.438	-
Doanh thu bảo trì	501.330.223	605.005.223
<b>Tổng cộng</b>	<b>7.259.582.661</b>	<b>605.005.223</b>

**b Doanh thu chưa thực hiện dài hạn**

	Số cuối kỳ	Số đầu năm
<i>Doanh thu chưa thực hiện liên quan đến các tổ chức và cá nhân khác</i>		
Tiền trả trước về cho thuê trạm phát sóng trên 12 tháng	160.700.000	6.802.643.806
Doanh thu bảo trì	60.071.575	60.071.575
<b>Cộng</b>	<b>220.771.575</b>	<b>6.862.715.381</b>

**V.16 Phải trả ngắn hạn/dài hạn khác**

**a Phải trả ngắn hạn khác**

	Số cuối kỳ	Số đầu năm
+ Bảo hiểm xã hội, Bảo hiểm y tế, Bảo hiểm thất nghiệp	100.262.500	-
+ Cổ tức phải trả	1.454.863.000	4.540.099.301
+ Nhận ký quỹ ký cược ngắn hạn	45.086.570	-
+ Phải trả khác cho cá nhân	1.370.075.741	4.852.936.281
+ Tiền thuê đất từ bên liên quan	-	263.850.000
+ Tiền phạt chậm nộp thuế	-	575.839.115
+ Các khoản phải trả, phải nộp khác	9.460.299.167	5.751.621.207
<b>Tổng cộng</b>	<b>12.430.586.978</b>	<b>15.984.345.904</b>

**b Phải trả dài hạn khác**

*Phải trả các tổ chức và cá nhân khác dài hạn*

	Số cuối kỳ	Số đầu năm
Nhận ký quỹ, ký cược	1.111.938.200	1.465.815.200
<b>Tổng cộng</b>	<b>1.111.938.200</b>	<b>1.465.815.200</b>

**V.17 Vay và nợ ngắn hạn**

	Số cuối kỳ	Số đầu năm
a) Vay ngắn hạn ngân hàng (a)	34.321.708.968	16.326.337.912
b) Vay ngắn hạn các tổ chức và cá nhân khác (b)	20.969.607.000	9.791.425.932
<b>Tổng cộng</b>	<b>55.291.315.968</b>	<b>26.117.763.844</b>

(a) Các khoản vay ngân hàng được đảm bảo bằng cổ phiếu,, tiền gửi có kỳ hạn . Các khoản vay này chịu lãi suất từ 6.9% đến 8.5% một năm

(b) Vay ngắn hạn các cá nhân không có tài sản đảm bảo với lãi suất từ 0% đến 8% một năm.

**CÔNG TY CP CÔNG NGHỆ TIÊN PHONG**  
**BẢN THUYẾT MINH BÁO CÁO TÀI CHÍNH HỢP NHẤT CHỌN LỌC**

Cho kỳ kế toán từ ngày 01/01/2016 đến ngày 31/03/2016

*Đơn vị tính: VND*

**V.18 Vốn chủ sở hữu**

*Tình hình thay đổi vốn chủ sở hữu trong kỳ như sau:*

Đối tượng	Vốn đầu cổ phần	Cổ phiếu quỹ	Quỹ Đầu tư phát triển	Chênh lệch đánh giá lại tài sản	Lợi nhuận chưa phân phối	Tổng cộng
Số dư 01/04/2015	127.711.950.000	(15.680.000)	3.646.112.903	(35.564.003.524)	104.248.486.204	200.026.865.583
Lợi nhuận trong kỳ	-	-	-	-	46.218.429.291	46.218.429.291
Chia cổ tức	19.153.010.000	-	-	-	(19.153.010.000)	-
Tặng vốn	6.384.800.000	-	-	-	-	6.384.800.000
Trích lập các quỹ	-	-	-	-	(2.038.791.785)	(2.038.791.785)
Các khoản truy thu, nộp thuế	-	-	-	-	(52.769.888)	(52.769.888)
Chuyển quỹ đầu tư phát triển	-	-	(3.646.112.903)	-	3.646.112.903	-
Tặng/Giảm khác	-	-	-	-	3.934.834.498	3.934.834.498
<b>Số dư cuối kỳ trước</b>	<b>153.249.760.000</b>	<b>(15.680.000)</b>	<b>-</b>	<b>(35.564.003.524)</b>	<b>136.803.291.223</b>	<b>254.473.367.699</b>

Vốn cổ phần được phê duyệt và đã phát hành của Công ty

	Số cuối kỳ		Số đầu kỳ	
	Số lượng CP	VND	Số lượng CP	VND
Vốn cổ phần được phê duyệt	15.323.408	153.234.080.000	12.771.195	127.711.950.000
Cổ phiếu phổ thông đã phát hành	15.324.976	153.249.760.000	12.771.195	127.711.950.000
Mua lại cổ phiếu phổ thông đã phát hành	(1.568)	(15.680.000)	(1.568)	(15.680.000)
Số cổ phiếu phổ thông hiện đang lưu hành	15.323.408	153.234.080.000	12.769.627	127.696.270.000
Tất cả cổ phiếu đều mệnh giá là 10.000 VND				

**CÔNG TY CỔ PHẦN CÔNG NGHỆ TIỀN PHONG**  
**BẢN THUYẾT MINH BÁO CÁO TÀI CHÍNH HỢP NHẤT CHỌN LỌC**

Cho kỳ kế toán từ ngày 01/01/2016 đến ngày 31/03/2016

Đơn vị tính: VND

**VI. THÔNG TIN BỔ SUNG CHO CÁC KHOẢN MỤC TRÌNH BÀY TRÊN BÁO CÁO KẾT QUẢ HOẠT ĐỘNG KINH DOANH**

**VI.01 Doanh thu bán hàng và cung cấp dịch vụ**

Đối tượng	Từ 01/04/2015 đến 31/03/2016	Từ 01/04/2014 đến 31/03/2015
<i>Tổng doanh thu bán hàng và cung cấp dịch vụ</i>	<i>627.860.755.584</i>	<i>448.197.457.130</i>
+ Doanh thu bán hàng và cung cấp dịch vụ	678.880.990.145	500.470.909.376
+ Điều chỉnh giảm doanh thu nội bộ	(51.020.234.561)	(52.273.452.246)
<i>Các khoản giảm trừ doanh thu</i>	<i>(87.783.568)</i>	<i>(177.234.000)</i>
<i>Doanh thu thuần về bán hàng và cung cấp dịch vụ</i>	<i>627.772.972.016</i>	<i>448.020.223.130</i>

**VI.02 Doanh thu hoạt động tài chính**

Đối tượng	Từ 01/04/2015 đến 31/03/2016	Từ 01/04/2014 đến 31/03/2015
+ <i>Doanh thu hoạt động tài chính</i>	31.049.613.318	24.385.915.866
+ Điều chỉnh giảm doanh thu tài chính nội bộ	(27.143.508.118)	(16.284.684.109)
<b>Tổng cộng</b>	<b>3.906.105.200</b>	<b>8.101.231.757</b>

**VI.03 Giá vốn hàng bán**

Đối tượng	Từ 01/04/2015 đến 31/03/2016	Từ 01/04/2014 đến 31/03/2015
+ <i>Giá vốn của hàng hóa và dịch vụ đã bán</i>	494.314.823.617	368.335.042.765
+ Điều chỉnh giảm giá vốn nội bộ	(43.691.576.586)	(42.829.792.018)
<b>Tổng cộng</b>	<b>450.623.247.031</b>	<b>325.505.250.747</b>

**VI.04 Chi phí tài chính**

Đối tượng	Từ 01/04/2015 đến 31/03/2016	Từ 01/04/2014 đến 31/03/2015
+ <i>Chi phí tài chính</i>	5.653.386.090	20.010.957.015
+ Điều chỉnh giảm chi phí tài chính nội bộ	(779.972.230)	(16.212.756.695)
<b>Tổng cộng</b>	<b>4.873.413.860</b>	<b>3.798.200.320</b>

**VI.05 Chi phí bán hàng**

Đối tượng	Từ 01/04/2015 đến 31/03/2016	Từ 01/04/2014 đến 31/03/2015
+ <i>Chi phí bán hàng</i>	48.702.743.782	40.754.921.158
+ Điều chỉnh giảm chi phí bán hàng nội bộ	(3.701.478.689)	(3.219.896.119)
<b>Tổng cộng</b>	<b>45.001.265.093</b>	<b>37.535.025.039</b>

**VI.06 Chi phí quản lý doanh nghiệp**

Đối tượng	Từ 01/04/2015 đến 31/03/2016	Từ 01/04/2014 đến 31/03/2015
+ <i>Chi phí quản lý doanh nghiệp</i>	52.290.714.571	55.841.851.740
+ Điều chỉnh giảm chi phí quản lý nội bộ	(3.811.574.871)	(6.309.615.166)
<b>Tổng cộng</b>	<b>48.479.139.700</b>	<b>49.532.236.574</b>

**CÔNG TY CỔ PHẦN CÔNG NGHỆ TIÊN PHONG**  
**BẢN THUYẾT MINH BÁO CÁO TÀI CHÍNH HỢP NHẤT CHỌN LỌC**  
 Cho kỳ kế toán từ ngày 01/01/2016 đến ngày 31/03/2016

Đơn vị tính: VND

**VI.07 Thu nhập khác**

Đối tượng	Từ 01/04/2015 đến 31/03/2016	Từ 01/04/2014 đến 31/03/2015
+ Thu nhập khác	501.713.622	3.919.601.395
+ Điều chỉnh giảm thu nhập khác nội bộ	(50.984.820)	(15.567.334)
<b>Tổng cộng</b>	<b>450.728.802</b>	<b>3.904.034.061</b>

**VI.08 Chi phí khác**

Đối tượng	Từ 01/04/2015 đến 31/03/2016	Từ 01/04/2014 đến 31/03/2015
+ Chi phí khác	1.137.368.994	2.430.577.435
+ Điều chỉnh giảm chi phí khác nội bộ	-	(722.760)
<b>Tổng cộng</b>	<b>1.137.368.994</b>	<b>2.429.854.675</b>

**VI.09 Lãi cơ bản trên cổ phiếu**

Việc tính lãi cơ bản trên cổ phiếu cho kỳ 09 tháng bắt đầu từ ngày 01/04/2015 và kết thúc ngày 31/03/2016 được dựa trên lợi nhuận phân phối cho các cổ đông là 46.218.429.291 VND (từ 01/04/2014 đến 31/03/2015 là 10.494.633.353 VND) và số lượng trung bình của cổ phiếu phổ thông đang lưu hành là 15.026.034 cổ phiếu (từ 01/04/2014 đến 31/03/2015 là 12.769.627 cổ phiếu). Lãi cơ bản trên cổ phiếu được tính như sau:

	Từ 01/04/2015 đến 31/03/2016	Từ 01/04/2014 đến 31/03/2015
<b>Lãi thuần phân phối cho cổ đông</b>	<b>46.218.429.291</b>	<b>10.494.633.353</b>
<b>Số lượng trung bình cổ phiếu phổ thông</b>		
Cổ phiếu phổ thông đã phát hành đầu kỳ/năm	12.771.195	12.771.195
Cổ phiếu phổ thông đã phát hành thêm	341.106	-
Cổ phiếu phổ thông phát hành từ lợi nhuận sau thuế chưa phân phối	1.915.301	-
Mua lại cổ phiếu quỹ	(1.568)	(1.568)
<b>Số lượng trung bình cổ phiếu phổ thông trong kỳ/năm</b>	<b>15.026.034</b>	<b>12.769.627</b>
<b>Lãi cơ bản trên cổ phiếu</b>	<b>3.076</b>	<b>822</b>

**VII. NHỮNG THÔNG TIN KHÁC**

1. Những khoản nợ tiềm tàng, khoản cam kết và những thông tin tài chính khác
2. Những sự kiện phát sinh sau ngày kết thúc kỳ kế toán năm
3. Các giao dịch chủ yếu với các bên liên quan

Thu nhập của Ban Giám đốc trong kỳ/năm như sau:

	Từ 01/04/2015 đến 31/03/2016	Từ 01/04/2014 đến 31/03/2015
Tiền lương và các khoản thu nhập khác	2.737.500.000	2.062.962.925

Các giao dịch chủ yếu với các bên liên quan trong kỳ/năm như sau

Bên liên quan	Quan hệ	Bản chất giao dịch	Từ 01/04/2015 đến 31/03/2016	Từ 01/04/2014 đến 31/03/2015
Công ty cổ phần công nghệ tự động Tân Tiến	Công ty con	Phí nhượng quyền	870.343.728	876.552.249
		Nhận cổ tức	980.260.000	3.119.632.800
		Quỹ phúc lợi chuyển về Công ty mẹ	108.453.291	-

**CÔNG TY CỔ PHẦN CÔNG NGHỆ TIỀN PHONG**  
**BẢN THUYẾT MINH BÁO CÁO TÀI CHÍNH HỢP NHẤT CHỌN LỌC**

Cho kỳ kế toán từ ngày 01/01/2016 đến ngày 31/03/2016

Đơn vị tính: VNĐ

		Cho Thuê kho, thuê văn phòng	1.593.079.922	1.543.599.489
		Mua hàng hoá	416.665.328	18.518.400
		Phải thu chi phí chia sẻ	34.156.076	-
		Phải trả chi phí chia sẻ	25.842.000	-
		Cho vay	4.156.748.000	-
		Lãi cho vay	56.019.750	-
Công ty cổ phần tin học Siêu Tính	Công ty con	Cho thuê kho, thuê văn phòng	874.181.340	1.157.776.554
		Nhận cổ tức	397.832.500	2.867.858.000
		Phí nhượng quyền	-	649.146.437
		Quỹ phúc lợi chuyển về Công ty mẹ	12.133.098	-
		Phải thu chi phí chia sẻ	306.464.966	-
		Mua hàng hoá và dịch vụ	330.604.960	23.889.800
		Phải trả chi phí chia sẻ	151.955.381	-
Công ty cổ phần cơ điện Thạch Anh	Công ty con	Cho Thuê kho, thuê văn phòng	417.120.100	395.866.208
		Lãi cho vay	-	95.315.338
		Nhận cổ tức	656.259.000	-
		Mua hàng hoá và dịch vụ	125.114.236	39.587.132
		Cho vay	-	3.000.000.000
		Lãi đi vay	157.145.833	38.791.667
		Phải thu chi phí chia sẻ	74.851.373	-
		Bán hàng hoá và dịch vụ	94.750.000	-
Công ty cổ phần công nghệ Tín Thông	Công ty con	Phải thu chi phí chia sẻ	16.916.335	-
		Mua hàng hoá và dịch vụ	18.699.140.359	218.763.000
		Cho thuê kho, thuê văn phòng	157.653.046	478.468.681
		Lãi đi vay	590.130.000	140.882.779
		Đi vay	10.500.000.000	3.000.000.000
Công ty TNHH một thành viên Kỹ Thuật Công Nghệ Tiên Phong	Công ty con	Bán hàng hóa dịch vụ	80.000.000	-
		Cho thuê kho, thuê văn phòng	320.250.524	1.659.758.204
		Phí nhượng quyền	-	66.954.797

**CÔNG TY CỔ PHẦN CÔNG NGHỆ TIỀN PHONG**  
**BẢN THUYẾT MINH BÁO CÁO TÀI CHÍNH HỢP NHẤT CHỌN LỌC**

Cho kỳ kế toán từ ngày 01/01/2016 đến ngày 31/03/2016

Đơn vị tính: VNĐ

		Mua hàng hoá và dịch vụ	6.997.200.000	30.080.129.227
		Mượn tiền	3.720.000.000	-
		Nhận cổ tức	800.000.000	740.000.000
		Mua hàng	2.869.382.930	642.737.680
Công ty cổ phần kỹ thuật điện Toàn Cầu	Công ty con	Cho thuê kho, thuê văn phòng	1.674.488.282	2.091.194.592
		Phí nhượng quyền	1.536.131.000	1.407.955.000
		Bán hàng hóa dịch vụ	221.727.000	-
		Lãi đi vay	1.634.567.221	216.726.766
		Quỹ phúc lợi chuyển về Công ty mẹ	285.608.000	-
		Đi vay	13.500.000.000	8.550.000.000
		Nhận cổ tức	5.728.723.500	8.674.298.000
		Phải thu chi phí chia sẻ	178.301.732	-
		Phải trả chi phí chia sẻ	11.426.000	-
Công ty TNHH liên doanh Global Sitem	Bên liên quan	Mua hàng hoá và dịch vụ	207.728.888	59.639.146
		Cho vay	350.000.000	-
		Cho thuê kho, thuê văn phòng	760.562.287	624.311.984
		Lãi vay	1.783.871	-
		Thanh lý công cụ dụng cụ	1.272.727	-
		Phải thu chi phí chia sẻ	129.959.589	-
Công ty TNHH MTV Hạ Tầng Kỹ Thuật Toàn Cầu	Bên liên quan	Cho thuê kho, thuê văn phòng	217.318.000	-
		Phải thu chi phí chia sẻ	1.995.000	-
Công ty TNHH MTV INNOVATIVE SOFTWARE DEVELOPMENT	Bên liên quan	Cho thuê kho, thuê văn phòng	15.540.885	-
		Nhận cổ tức	10.300.000.000	-
		Đi mượn	13.000.000.000	-

Trong số dư phải thu khách hàng, phải thu khác, phải trả khách hàng, phải trả khác có các số dư nội bộ tại ngày 31 tháng 03 năm 2016 như sau:

Bên liên quan	Quan hệ	Bản chất số dư	Số cuối kỳ	Số đầu kỳ
<b>Các khoản phải thu</b>				
Công ty cổ phần công nghệ tự động Tân Tiến	Công ty con	Phải thu TM	927.214.310	439.892.838
		Phải thu phi TM	4.201.612.443	2.330.056.105
Công ty cổ phần tin học Siêu Tinh	Công ty con	Phải thu TM	-	568.862.918
		Phải thu phi TM	84.747.812	2.131.415.400



**CÔNG TY CỔ PHẦN CÔNG NGHỆ TIỀN PHONG**  
**BẢN THUYẾT MINH BÁO CÁO TÀI CHÍNH HỢP NHẤT CHỌN LỌC**

Cho kỳ kế toán từ ngày 01/01/2016 đến ngày 31/03/2016

Đơn vị tính: VNĐ

Công ty cổ phần cơ điện Thạch Anh	Công ty con	Phải thu TM	73.764.887	38.033.544
		Phải thu phi TM	5.953.679.007	5.279.420.000
Công ty cổ phần công nghệ Tín Thông	Công ty con	Phải thu TM	9.447.053	32.588.579
		Phải thu phi TM	-	-
Công ty TNHH một thành viên Kỹ Thuật	Công ty con	Phải thu TM	107.655.874	114.613.752
		Phải thu phi TM	10.740.500.000	10.680.500.000
Công ty cổ phần kỹ thuật điện Toàn Cầu	Công ty con	Phải thu TM	735.633.980	650.488.190
		Phải thu phi TM	279.782.378	4.467.517.325
Công ty cổ phần định vị Tiên Phong	Công ty liên kết	Phải thu TM	211.161.685	211.161.685
		Phải thu phi TM	691.951.500	689.951.500
Công ty cổ phần Thái Sơn Tiên Phong	Bên liên quan	Phải thu TM	-	94.787.581
		Phải thu phi TM	-	894.535.000
Công ty TNHH liên doanh Global Sitem	Bên liên quan	Phải thu TM	171.552.671	79.217.271
		Phải thu phi TM	35.349.082	-
Công ty cổ phần thiết bị điện Thạch Anh	Bên liên quan	Phải thu TM	-	-
		Phải thu phi TM	25.340.883.477	25.340.883.477

Bên liên quan	Quan hệ	Bản chất số dư	Số cuối kỳ	Số cuối kỳ
---------------	---------	----------------	------------	------------

**Các khoản phải trả**

Công ty CP công nghệ tự động Tân Tiến	Công ty con	Phải trả TM	(106.398.264)	(20.009.214)
		Phải trả phi TM	(239.147.700)	(236.318.500)
Công ty cổ phần tin học Siêu Tinh	Công ty con	Phải trả TM	(328.939.727)	(11.861.300)
		Phải trả phi TM	(184.822.273)	(135.237.360)
Công ty cổ phần cơ điện Thạch Anh	Công ty con	Phải trả TM	(93.381.569)	(108.108.404)
		Phải trả phi TM	(165.241.240)	(3.165.241.240)
Công ty cổ phần công nghệ Tín Thông	Công ty con	Phải trả TM	(4.343.015.955)	(228.793.400)
		Phải trả phi TM	(5.379.898.987)	(3.197.199.542)
Công ty TNHH MTV Kỹ Thuật Công Nghệ Tiên Phong	Công ty con	Phải trả TM	(9.163.023.059)	(16.931.933.288)
		Phải trả phi TM	(3.600.000.000)	-
Công ty cổ phần kỹ thuật điện Toàn Cầu	Công ty con	Phải trả TM	(23.538.900)	(36.012.350)
		Phải trả phi TM	(13.712.967.704)	(6.041.152.404)
Công ty TNHH liên doanh Global Sitem	Công ty liên kết	Phải trả TM	-	0
		Phải trả phi TM	(84.967.785)	(84.967.785)

**4. CƠ CẤU DOANH THU, LÃI GỘP THEO LĨNH VỰC KINH DOANH ĐẾN NGÀY 31/03/2016**

Lĩnh vực	Doanh thu	Giá vốn	Lãi gộp
Điện - Điện tử	159.659.004.372	111.086.227.648	48.572.776.724
Viễn thông - Tin học	66.246.899.600	50.619.757.593	15.627.142.007
Điện - Điện công nghiệp	82.439.847.620	59.421.474.407	23.018.373.213
Hạ tầng - Giao thông	319.427.220.424	229.495.787.383	89.931.433.041
<b>Tổng cộng</b>	<b>627.772.972.016</b>	<b>450.623.247.031</b>	<b>177.149.724.985</b>

**CÔNG TY CỔ PHẦN CÔNG NGHỆ TIỀN PHONG**  
**BẢN THUYẾT MINH BÁO CÁO TÀI CHÍNH HỢP NHẤT CHỌN LỌC**

Cho kỳ kế toán từ ngày 01/01/2016 đến ngày 31/03/2016

Đơn vị tính: VNĐ

5. Thông tin về hoạt động liên tục

6. Những thông tin khác

**7. GIẢI TRÌNH CHÊNH LỆCH LỢI NHUẬN**

Chỉ tiêu	Từ 01/01/2016 đến 31/03/2016	Từ 01/01/2015 đến 31/03/2015	Chênh lệch	So sánh
Doanh thu thuần	189.554.387.062	162.414.521.316	27.139.865.746	17%
Giá vốn hàng bán	133.403.804.439	119.484.831.577	13.918.972.862	12%
Lợi nhuận gộp	56.150.582.623	42.929.689.739	13.220.892.884	31%
Doanh thu hoạt động tài chính	1.237.481.394	3.514.737.506	(2.277.256.112)	-65%
Chi phí tài chính	1.337.084.094	13.504.367.559	(12.167.283.465)	-90%
Lợi nhuận hoạt động	(99.602.700)	(9.989.630.053)	9.890.027.353	99%
Chi phí bán hàng	12.255.838.975	12.706.896.112	(451.057.137)	-4%
Chi phí quản lý doanh nghiệp	21.470.299.835	18.641.263.658	2.829.036.177	15%
Thu nhập khác	249.497.801	1.816.381.533	(1.566.883.732)	-86%
Chi phí khác	848.033.581	357.996.487	490.037.094	137%
Lợi nhuận khác	(598.535.780)	1.458.385.046	(2.056.920.826)	-141%
Lợi nhuận sau thuế TNDN	16.007.822.060	578.861.682	15.428.960.378	2665%



Lợi nhuận sau thuế thu nhập doanh nghiệp kỳ này tăng 2.665% so với kỳ trước là do ảnh hưởng của một số chỉ tiêu:

- Tổng doanh thu tăng 17% so với cùng kỳ năm trước chủ yếu là do cuối năm tập đoàn đã đẩy nhanh tiến độ thi công nên các dự án được hoàn thành đúng tiến độ. Nhưng giá vốn tăng 12% làm cho lãi gộp tăng 31% so với cùng kỳ.
- Doanh thu hoạt động tài chính giảm 65% trong khi đó chi phí hoạt động tài chính giảm 90% nên lợi nhuận tài chính tăng 99% chủ yếu là do ảnh hưởng lãi vay của hoạt động không liên tục của công ty QEC.
- Lợi nhuận khác giảm 114% là do cùng kỳ năm trước trong tập đoàn đã thanh lý một số tài sản.

Người lập

Kế toán trưởng

Lập ngày 04 tháng 05 năm 2016

Phạm Thị Bích Thảo

Trương Thị Phương Dung

Lâm Thiệu Quân

