

**BÁO CÁO  
THƯỜNG NIÊN**


**2015**

**CÔNG TY CỔ PHẦN TẬP ĐOÀN THIÊN QUANG**

Thôn An Lạc, xã Trung Trắc, huyện Văn Lâm, tỉnh Hưng Yên.

Điện thoại: (84-0321) 3997185- Fax: (84-0321) 3980 908





*Chất lượng*  
*tạo đà*  
**PHÁT TRIỂN**



## SỨ MỆNH

Thiên Quang cung cấp các sản phẩm thép không gỉ, xốp EPS, nhựa sử dụng trong công nghiệp và dân dụng, chất lượng tiêu chuẩn Quốc tế, luôn luôn giữ uy tín và cam kết cung cấp nguyên vật liệu đạt tiêu chuẩn Quốc tế cho các nhà máy sản xuất ra những sản phẩm có giá trị đến cho khách hàng.

## TÂM NHÌN

Trở thành Tập đoàn kinh tế hàng đầu tại Việt Nam, hướng đến một Tập đoàn mang đẳng cấp quốc tế, đa dạng hóa hoạt động đầu tư dựa trên nền tảng Uy tín – Chất lượng – Cải tiến liên tục – Phát triển bền vững.

## CAM KẾT

- **Đối với khách hàng :** cung cấp những sản phẩm, dịch vụ đáp ứng nhu cầu ngày càng cao của thị trường, đầu tư giúp khách hàng tối ưu hoá hiệu quả sử dụng.

- **Đối với cổ đông:** là một tổ chức kinh tế hoạt động bền vững và hiệu quả mang tới cho cổ đông lợi ích cao, đều đặn và dài hạn.


- **Đối với cán bộ nhân viên :** là ngôi nhà chung mang tới từng thành viên một cuộc sống sung túc, đầy đủ về kinh tế và tinh thần.

- **Đối với cộng đồng và xã hội :** là tổ chức có trách nhiệm xã hội, tích cực, chủ động tham gia vào các hoạt động cộng đồng, xã hội, góp phần làm hưng thịnh quốc gia.



## THÔNG TIN CHUNG

- **Tên giao dịch:** CÔNG TY CỔ PHẦN TẬP ĐOÀN THIÊN QUANG
- **Giấy chứng nhận đăng ký doanh nghiệp :** số 0900233261 cấp lần đầu ngày 16/05/2007; đăng ký thay đổi lần thứ 7 ngày 25/08/2015 tại Sở Kế hoạch và Đầu tư tỉnh Hưng Yên.
- **Vốn điều lệ:** 238.433.050.000 đồng
- **Vốn đầu tư của chủ sở hữu:** 238.433.050.000 đồng
- **Địa chỉ:** Thôn An Lạc, xã Trung Trác, huyện Văn Lâm, tỉnh Hưng Yên.
- **Số điện thoại:** (84-0321) 3997185
- **Số fax:**(84-0321) 3980 908
- **Website:** [www.inoxthienquang.com.vn](http://www.inoxthienquang.com.vn)
- **Mã cổ phiếu:** ITQ





## LỊCH SỬ HÌNH THÀNH VÀ PHÁT TRIỂN

Công ty TNHH thương mại Thiên Quang thành lập

Công ty TNHH thương mại Thiên Quang thành lập chuyển đổi thành Công ty TNHH sản xuất Thiên Quang Hưng Yên

Công ty TNHH sản xuất Thiên Quang Hưng Yên chuyển đổi thành **Công ty cổ phần Tập Đoàn Thiên Quang**.

Công ty cổ phần tập đoàn Thiên Quang đã niêm yết **10.000.000** cổ phiếu tại Sở giao dịch chứng khoán Hà Nội với mã giao dịch là **ITQ**.

Phát hành 300.000 cổ phiếu theo chương trình lựa chọn cho người lao động trong Công ty

Phát hành cổ phiếu cho cổ đông hiện hữu và trả cổ tức bằng cổ phiếu. Niêm yết bổ sung **5.205.998** cổ phiếu.

Phát hành cổ phiếu cho cổ đông hiện hữu. Niêm yết bổ sung **8.337.307** cổ phiếu.



Sau 15 năm thành lập, bằng những nỗ lực của tập thể cán bộ công nhân viên Thiên Quang, cùng với những chiến lược bài bản và những bước đi chậm, chắc, những sự thay đổi để vượt lên và những trải nghiệm của 15 năm qua đã tạo lên một Công ty cổ phần Tập đoàn Thiên Quang có tên tuổi trong ngành thép không gỉ, xốp và nhựa tại Việt Nam. Hiện nay, Công ty Tập đoàn Thiên Quang đang là đối tác tin cậy của nhiều đối tác, doanh nghiệp trong và ngoài nước, và đã tạo được mạng lưới tiêu thụ trải dài từ Bắc đến Nam và xuất khẩu đi nhiều nước trên thế giới.



Công ty Cổ phần Tập đoàn Thiên Quang luôn chú trọng đầu tư phát triển nâng cao chất lượng sản phẩm. Đồng thời không ngừng tìm kiếm cơ hội mở rộng đầu tư vào những dòng sản phẩm mới, đem lại giá trị kinh tế cao hơn. Trong năm 2015, Với khát vọng khẳng định thương hiệu dòng sản phẩm xốp EPS và nhựa kỹ thuật cao, Công ty không ngừng đổi mới công nghệ, trang bị dây chuyền sản xuất hiện đại, ứng dụng kỹ thuật tiên tiến để cho ra đời nhiều sản phẩm xốp, nhựa kỹ thuật cao với chất lượng cao đi kèm mẫu mã đa dạng, song song với giá cả hợp lý nhằm tối ưu hóa sản phẩm, cùng với việc tổ chức tốt mạng lưới phân phối hàng hóa, từng bước khẳng định vị trí trên thương trường cả trong nước và quốc tế.

Từ đầu năm 2015, sản lượng xuất khẩu sản phẩm nhựa của Công ty tăng mạnh. Theo ITQ, sản lượng xuất khẩu sản phẩm nhựa dự kiến trong năm 2016 sẽ tăng 40% so với năm 2015.





**HOẠT ĐỘNG  
SẢN XUẤT KINH DOANH CHÍNH**



**Kinh doanh Tấm Inox**




**Kinh doanh Cuộn Inox**



**Sản xuất Dây Inox các loại**



**Sản xuất Cây Inox các loại**



**Sản xuất các sản phẩm xốp EPS định hình bao gói các sản phẩm điện, điện tử, cách âm, cách nhiệt,...**



**Sản xuất các sản phẩm, phụ kiện nhựa trong dân dụng và công nghiệp**



**CÁC SẢN PHẨM CHÍNH  
CỦA CÔNG TY**



**Tấm Inox**



**Cuộn Inox**




**Dây Inox các loại**




**Cây Inox các loại**




## CÁC SẢN PHẨM CHÍNH CỦA CÔNG TY



**xốp EPS định hình bao gói các  
sản phẩm điện, điện tử,...**



**xốp EPS định hình cách âm, cách nhiệt**

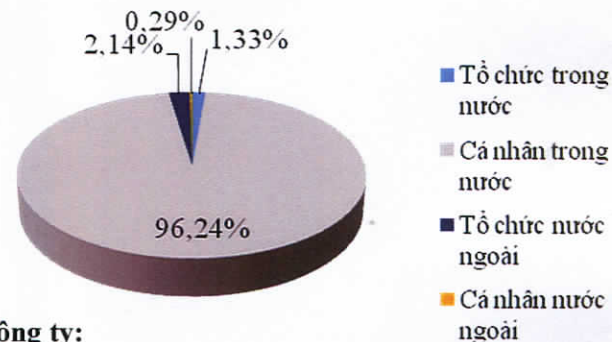


**Các sản phẩm, phụ kiện nhựa sử dụng trong dân dụng và công nghiệp**



**THÔNG TIN CHUNG:**

- Tổng số cổ phần : 23.843.305 cổ phần
- Loại cổ phần đang lưu hành : cổ phần phổ thông
- Số lượng cổ phần chuyển nhượng tự do: 23.843.305 cổ phần
- Số lượng cổ phần bị hạn chế chuyển nhượng: 00 cổ phần
- Số lượng cổ đông nước ngoài: 00 cổ phần

**CƠ CẤU CỔ ĐÔNG****Cơ cấu cổ đông (12/06/2015)****Danh sách cổ đông nắm giữ từ trên 5% vốn cổ phần của Công ty:**

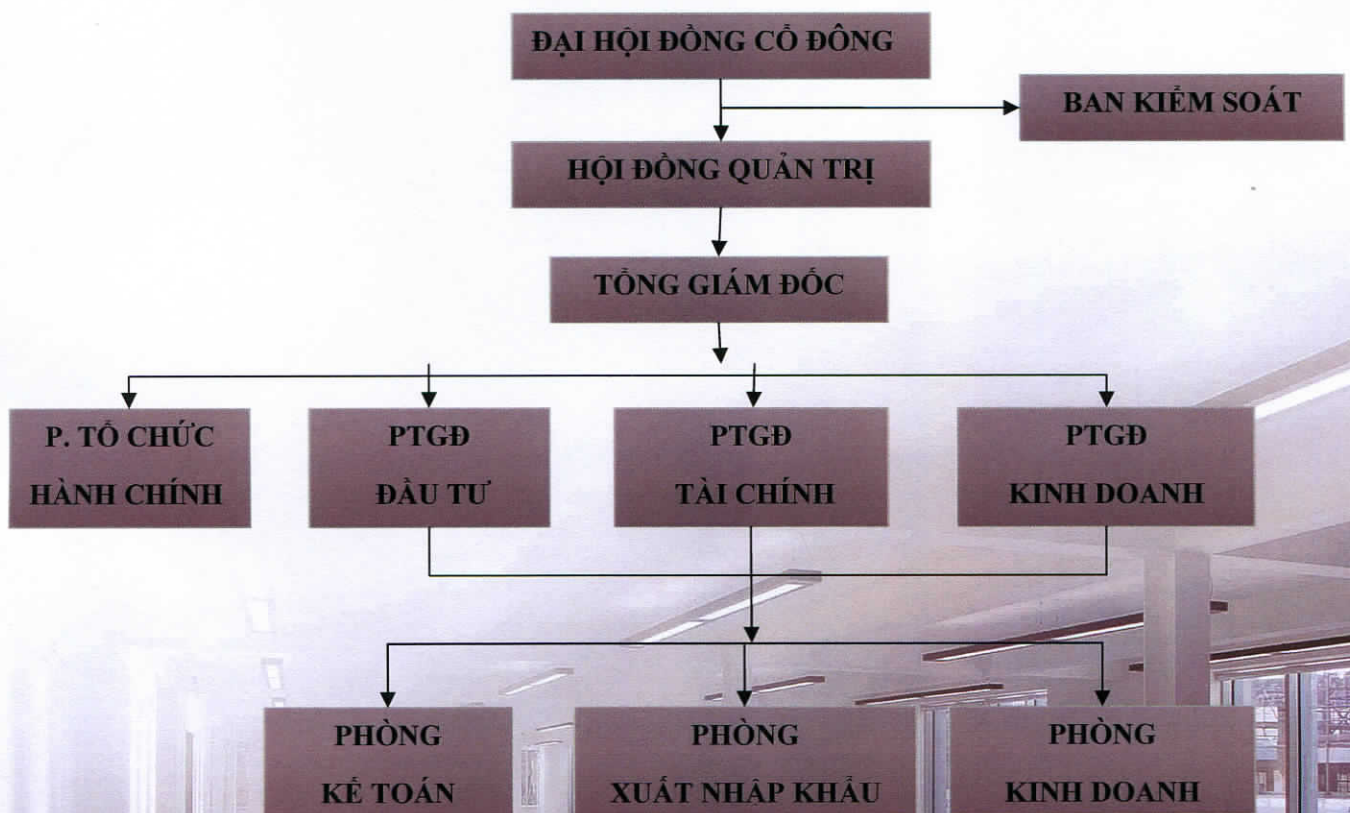
Họ và Tên	Số CMND	Ngày cấp	Địa chỉ	Số cổ phần sở hữu	Tỷ lệ (%)
<b>Nguyễn Văn Quảng</b>	011675708	21/08/2010	A03 tầng 23 chung cư 93 Lò Đúc - Hai Bà Trưng - Hà Nội	1.787.865	7,50%

**Quá trình tăng vốn của Công ty:**

Thời điểm	Giá trị vốn tăng	Vốn điều lệ sau khi tăng	Phương thức tăng vốn	Đơn vị cấp phép
01/10/2012	Niêm yết lần đầu 10.000.000 cổ phiếu tại HNX với giá trị tính theo mệnh giá là 100 tỷ đồng			
16/05/2014	3.000.000.000	103.000.000.000	Phát hành cổ phiếu thưởng cho người lao động năm 2013	Ủy ban Chứng khoán Nhà nước
10/10/2014	52.059.980.000	155.059.980.000	Chào bán cổ phiếu cho cổ đông hiện hữu với tỷ lệ thực hiện 103:50. Trả cổ tức bằng cổ phiếu với tỷ lệ thực hiện 100:2	
20/05/2015	83.373.070.000	238.433.050.000	Chào bán cổ phiếu cho cổ đông hiện hữu với tỷ lệ thực hiện 7,752999:4,168666	



**SƠ ĐỒ TỔ CHỨC  
CỦA CÔNG TY**





**Nguyễn Văn Quảng**  
Chủ tịch Hội đồng quản trị

Ngày sinh : 04/02/1971

Số CMND : 011675708

Quê quán: Hà Nội

Địa chỉ hiện tại: A03 tầng 23 chung cư 93 Lò Đúc - Hai Bà Trưng - Hà Nội.

Trình độ chuyên môn : Cử nhân Kinh tế

Số cổ phần đang nắm giữ: 1.787.865 cổ phần

**HỘI ĐỒNG QUẢN TRỊ**

**Nguyễn Văn Kha**

Thành viên Hội đồng quản trị

Ngày sinh : 04/02/1943

Số CMND : 010739264

Quê quán: Hà Nội

Địa chỉ hiện tại: 148 Vĩnh Hưng – Hoàng Mai – Hà Nội.

Trình độ chuyên môn : 10/10

Số cổ phần đang nắm giữ: 0 cổ phần

**Hoàng Anh Sơn**

Thành viên Hội đồng quản trị

Ngày sinh : 26/08/1977

Số CMND : 011826991

Quê quán: Hà Nội

Địa chỉ hiện tại: Ngũ Hiệp – Thanh Trì – Hà Nội.

Trình độ chuyên môn : Cử nhân Kinh tế

Số cổ phần đang nắm giữ: 0 cổ phần

**Nguyễn Thị Hằng**

Thành viên Hội đồng quản trị

Ngày sinh : 08/10/1968

Số CMND : 011484976

Quê quán: Hà Nội

Địa chỉ hiện tại: Nhà số 1 Ngõ 198/33 Vĩnh Hưng - Hoàng Mai - Hà Nội.

Trình độ chuyên môn : Cử nhân Kinh tế

Số cổ phần đang nắm giữ: 29.580 cổ phần

**Hoàng Kim Phụng**

Thành viên Hội đồng quản trị

Ngày sinh : 22/09/1973

Số CMND : 011754000

Quê quán: Quảng Xương, tỉnh Thanh Hóa

Địa chỉ hiện tại: Tập Thể Đường Sắt Ngọc Khánh Ba đình Hà Nội

Trình độ chuyên môn : Cử nhân kinh tế

Số cổ phần đang nắm giữ: 0 cổ phần



## BAN GIÁM ĐỐC VÀ CÁN BỘ QUẢN LÝ

**Ông Nguyễn Văn Quảng**

*Tổng giám đốc*

Đã nêu trong mục lý lịch thành viên Hội đồng quản trị

**Ông Hoàng Anh Sơn**

*Phó Tổng giám đốc*

Đã nêu trong mục lý lịch thành viên Hội đồng quản trị

**Ông Dương Văn Doanh**

*Phó Tổng giám đốc*

Ngày sinh : 03/04/1965

Số CMND : 011494863

Quê quán: Hà Nội

Địa chỉ hiện tại: Số 1 ngõ 198/33  
Vĩnh Hưng - Hoàng Mai - Hà Nội.

Trình độ chuyên môn : Cử nhân  
Kinh tế

Số cổ phần đang nắm giữ: 0 cổ  
phần

**Bà Nguyễn Diệu Linh**

*Phó Tổng giám đốc*

Ngày sinh : 13/09/1979

Số CMND : 012039257

Quê quán: Hà Nội

Địa chỉ hiện tại: A03 Tầng 23  
Chung Cư Lò Đúc - Hai Bà Trưng  
- Hà Nội.

Trình độ chuyên môn : Cử nhân  
Kinh tế

Số cổ phần đang nắm giữ: 29.580  
cổ phần

**Bà Phan Thị Hoài Thương**

*Kế toán trưởng*

Ngày sinh : 01/01/1982

Số CMND : 013114138

Quê quán: Quảng Trị

Địa chỉ hiện tại: Tổ 35 Thịnh Liệt -  
Hoàng Mai - Hà Nội.

Trình độ chuyên môn : Cử nhân  
Kinh tế

Số cổ phần đang nắm giữ: 10.200  
cổ phần



## CHÍNH SÁCH NHÂN SỰ

STT	Phân loại	Số lao động
1	<b>Phân theo trình độ lao động</b>	147
	Đại học, trên Đại học	22
	Cao đẳng	7
	Trung cấp	15
	Phổ thông	103
2	<b>Phân theo hợp đồng lao động</b>	147
	Hợp đồng có xác định thời hạn	20
	Hợp đồng không xác định thời hạn	77
	Hợp đồng theo thời vụ	50

### ❖ Chính sách lương thưởng, trợ cấp

- **Chính sách lương:** Công ty xây dựng chính sách lương phù hợp với đặc trưng ngành nghề hoạt động và bảo đảm cho người lao động được hưởng đầy đủ các chế độ theo quy định của Nhà nước, phù hợp với trình độ, năng lực và công việc chuyên môn của từng người. Cán bộ công nhân viên trong Công ty ngoài việc được hưởng lương tháng theo bậc lương cơ bản còn được hưởng lương công việc theo năng suất và hiệu quả.
- **Chính sách thưởng:** Nhằm khuyến khích, động viên cán bộ công nhân viên trong Công ty gia tăng năng suất lao động và hiệu quả đóng góp. Công ty có chính sách thưởng định kỳ và thưởng đột xuất cho cá nhân, tập thể có những đóng góp thiết thực vào kết quả hoạt động chung.
- **Bảo hiểm và phúc lợi:** Công ty trích nộp bảo hiểm xã hội, bảo hiểm y tế theo đúng quy định của pháp luật. Tổ chức Công đoàn. Đoàn thanh niên. Công ty luôn tạo mọi điều kiện thuận lợi để Công đoàn và Đoàn thanh niên công ty hoạt động hiệu quả. Hàng năm, cán bộ công nhân viên Công ty đều được hưởng chế độ vào các dịp lễ, tết.

### ❖ Chính sách tuyển dụng và đào tạo

- **Tuyển dụng:** Mục tiêu tuyển dụng của Công ty là thu hút được lao động có năng lực và trình độ chuyên môn phù hợp vào làm việc tại Công ty, đáp ứng nhu cầu mở rộng quy mô hoạt động của Công ty. Tùy theo từng vị trí cụ thể mà Công ty đưa ra những tiêu chuẩn riêng song tất cả các chức danh đều phải đáp ứng các yêu cầu cơ bản như có trình độ chuyên môn cơ bản phù hợp với lĩnh vực hoạt động của Công ty, nhiệt tình và ham học hỏi, yêu thích công việc và chủ động sáng tạo trong công việc. Đối với các vị trí quan trọng, việc tuyển dụng chặt chẽ hơn với các yêu cầu về kinh nghiệm công tác, khả năng phân tích và tác nghiệp độc lập trình độ về ngoại ngữ và tin học.
- **Chính sách thu hút nhân tài:** Công ty dành chính sách lương, thưởng và những chế độ đãi ngộ cao cho các nhân viên giỏi, có trình độ học vấn cao và có nhiều kinh nghiệm trong các lĩnh vực liên quan đến ngành nghề hoạt động của Công ty nhằm một mặt tạo tâm lý ổn định cho nhân viên và mặt khác để tập hợp, thu hút nguồn nhân lực giỏi về làm việc cho Công ty.
- **Đào tạo:** Bên cạnh đó, hàng trăm đơn vị cũng luôn xây dựng kế hoạch, thực hiện đào tạo và đào tạo lại tay nghề trình độ cho người lao động bằng nhiều hình thức, nhằm phát triển đội ngũ cán bộ công nhân viên đáp ứng yêu cầu đa dạng hóa ngành nghề của Công ty theo kịp trình độ công nghệ của các nước tiên tiến trên thế giới.



## CÁC MỤC TIÊU CHÍNH

Trở thành tập đoàn sản xuất dây đặc, dây thép không gỉ, que hàn thép và kinh doanh thép không gỉ tấm cuộn hàng đầu Việt Nam.

Không ngừng phát triển, mở rộng hoạt động sản xuất kinh doanh nhằm phát triển bền vững công ty và tối đa hoá lợi nhuận của cổ đông, nâng cao giá trị thương hiệu công ty, cải thiện đời sống, điều kiện làm việc và thu nhập cho người lao động, làm tròn nghĩa vụ nộp ngân sách Nhà nước.

Tuân thủ theo quy định đối với việc bảo vệ môi trường, an toàn lao động, phòng chống cháy nổ, tạo công ăn việc làm và chế độ phúc lợi cho người lao động.

## CHIẾN LƯỢC PHÁT TRIỂN

Nghiên cứu, đầu tư và đưa vào áp dụng các công nghệ sản xuất tiên tiến nhằm tăng cao năng suất sản xuất cũng như chất lượng của sản phẩm. Tăng năng suất lao động từ 10-15%/ năm, tăng sản lượng sản xuất từ 25- 30%/ năm.

Đào tạo, nâng cao trình độ cán bộ công nhân cấp quản lý, nâng cao ý thức làm việc cũng như tay nghề của anh chị em cán bộ công nhân viên của nhà máy.



## CÁC RỦI RO

### RỦI RO KINH TẾ

Hiệp định TPP đã được kí kết tháng 2/2016 tạo ra điều kiện kinh doanh thuận lợi hơn cho các doanh nghiệp kinh doanh trong nước đặc biệt là với các doanh nghiệp kinh doanh đặc thù như ITQ.

Ngành thép những năm gần đây chứng kiến sự dư cung kéo dài và sự cạnh tranh gay gắt từ hàng nhập khẩu. Đối thủ truyền thống là thép Trung Quốc cùng với sự bùng phát của thép Nga do đồng rúp mất giá thời gian qua cũng trở thành mối nguy hại lớn cho các doanh nghiệp thép trong nước như ITQ.

### RỦI RO LUẬT PHÁP

Trước áp lực cạnh tranh gay gắt tại thị trường trong nước, triển vọng xuất khẩu cũng không dễ dàng bởi tình trạng phòng vệ thương mại thông qua áp thuế chống bán phá giá từ các quốc gia trong khu vực.

Hiện tại đang diễn ra hàng loạt cuộc điều tra chống bán phá giá, áp thuế suất nhập khẩu bổ sung tại các thị trường xuất khẩu lớn của Việt Nam như Indonesia, Malaysia.

### RỦI RO ĐẶC THÙ

#### ❖ Rủi ro thị trường tiêu thụ

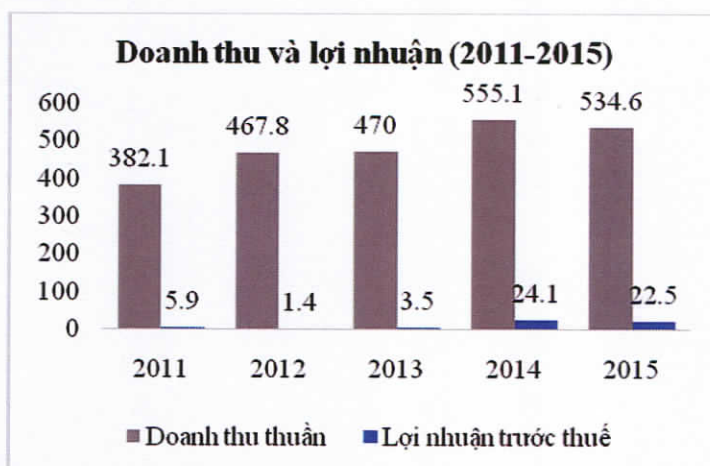
Năm 2015, tiêu thụ thép của các nhà máy trong nước ở mức thấp. Nguyên nhân do tình hình kinh tế trong nước vẫn khó khăn, sản lượng tiêu thụ chỉ tập trung vào những công trình đang dở dang, chưa có công trình mới. Nhu cầu xây dựng khu vực dân dụng cũng giảm sút trong tháng. Thêm vào đó lượng thép nhập khẩu từ Nga và Trung Quốc có giá thấp sẽ tạo áp lực lên các doanh nghiệp trong nước.

#### ❖ Rủi ro biến động giá inox

Trong suốt năm 2015, giá Niken liên tục giảm và từng chạm mức giá đáy vào đầu năm. Lý do chính khiến giá niken giảm là do nhà sản xuất Niken Trung Quốc đã dùng nguyên liệu giá rẻ.



**CÁC CHỈ TIÊU CHÍNH**



Chỉ tiêu	ĐVT	Năm 2014	Năm 2015	Tăng/giảm so với 2014 (%)
Tổng doanh thu	Tỷ đồng	554,3	534,6	-3,24%
Tổng chi phí	Tỷ đồng	531,0	514,8	-3,01%
Lợi nhuận trước thuế	Tỷ đồng	24,1	22,5	-8,33%
Lợi nhuận sau thuế	Tỷ đồng	18,8	17,5	-6,91%

**Nhận xét:**

Trong bối cảnh ngành thép gặp nhiều khó khăn, ITQ cũng không khỏi bị ảnh hưởng bởi các yếu tố rủi ro và điều này thể hiện rõ trong tình hình sản xuất kinh doanh của doanh nghiệp với sự chậm lại của đà tăng trưởng doanh thu và lợi nhuận. Cụ thể năm 2015, tổng doanh thu của ITQ đạt 534,6 tỷ đồng, giảm 3,24% so với năm 2014. Mặc dù tổng chi phí giảm nhưng giảm ít hơn so với mức giảm của doanh thu thuần nên lợi nhuận trước thuế năm 2015 chỉ đạt 22,5 tỷ đồng, giảm 8,33% so với năm 2014.

Năm 2015, lợi nhuận sau thuế của ITQ đạt 17,5 tỷ đồng, giảm 6,91% so với năm 2014.



### Cơ cấu doanh thu

TT	Tiêu chí	Năm 2014		Năm 2015	
		Giá trị (tỷ đồng)	Tỷ trọng (%)	Giá trị (tỷ đồng)	Tỷ trọng (%)
1	Doanh thu bán hàng hóa	417,23	74,96%	322,32	60,29%
2	Doanh thu bán thành phẩm	139,36	25,04%	212,27	39,71%
<b>Tổng Doanh thu</b>		<b>556,59</b>	<b>100%</b>	<b>534,59</b>	<b>100%</b>

#### Nhận xét:

Năm 2015, doanh thu bán hàng hóa đạt 322,32 tỷ đồng, chiếm 60,29% tổng doanh thu.

Doanh thu của Công ty chủ yếu vẫn đến từ mảng bán hàng hóa, tuy nhiên có sự chuyển dịch sang mảng bán thành phẩm trong thời gian gần đây. Điều này là do Công ty đẩy mạnh công tác sản xuất thép và các thành phẩm từ thép trong bối cảnh kinh doanh thương mại hàng hóa không gặp nhiều thuận lợi.

### Cơ cấu chi phí

TT	Yếu tố chi phí	Năm 2014		Năm 2015	
		Giá trị (Tỷ đồng)	% so với DTT	Giá trị (Tỷ đồng)	% so với DTT
1	Giá vốn hàng bán	513,61	92,67%	490,26	91,71%
2	Chi phí bán hàng	3,39	0,61%	4,83	0,90%
3	Chi phí quản lý DN	5,89	1,06%	7,91	1,48%
4	Chi phí tài chính	7,04	1,27%	11,35	2,12%
5	Chi phí khác	1,09	0,20%	0,46	0,09%
<b>Tổng chi phí</b>		<b>531,02</b>	<b>95,81%</b>	<b>514,81</b>	<b>96,30%</b>
<b>Doanh thu thuần</b>		<b>554,26</b>	<b>100%</b>	<b>534,58</b>	<b>100%</b>

#### Nhận xét:

Năm 2015, tổng chi phí của công ty là 514,81 tỷ đồng, trong đó Giá vốn chiếm tỷ trọng lớn nhất. Tỷ lệ giá vốn/doanh thu thuần năm 2015 là 91,71%, mặc dù đã có giảm so với năm 2014 nhưng vẫn ở mức rất cao. Tổng chi phí bằng 96,3% doanh thu thuần, cho thấy Công ty cần phải chú trọng hơn và đề ra giải pháp cho công tác quản lý chi phí.



## **CÁC DỰ ÁN ĐANG THỰC HIỆN**

Mở rộng thêm nhà máy, đưa thêm nhiều máy móc để phục vụ công tác sản xuất cây, dây, tấm cuộn Inox. Đầu tư thêm các máy móc công nghệ cao phục vụ việc sản xuất nhựa và xốp.

Tuyển dụng công nhân tay nghề cao phục vụ trên cả ba lĩnh vực Inox, xốp và nhựa

Mở rộng mạng lưới khách hàng trong nước, tiếp xúc và tăng cường hợp tác với các nhà máy nước ngoài tại Việt Nam

Duy trì và mở rộng quan hệ hợp tác với các khách hàng tại Châu Âu





## **HOẠT ĐỘNG KINH DOANH NĂM 2015**

### **1. Kết quả hoạt động kinh doanh**

Năm 2015 là một năm đầy khó khăn với các doanh nghiệp Việt Nam nói chung và doanh nghiệp ngành thép nói riêng. Mức tiêu thụ thép của các nhà máy ở mức thấp, giá Niken có nhiều biến động thêm vào đó là tình trạng lạm phát tăng cao cũng như những biến động của nền kinh tế vĩ mô đã gây ảnh hưởng không nhỏ đến hoạt động sản xuất kinh doanh của ITQ. Tuy nhiên, Ban lãnh đạo Công ty luôn theo dõi sát sao diễn biến của thị trường nhằm đưa ra các kế hoạch kinh doanh, kế hoạch tài chính nhằm nâng cao hiệu quả sản xuất kinh doanh. Các bước đi được thực hiện một cách cẩn trọng và được điều chỉnh dựa trên tình hình kinh tế vĩ mô.

Với thế mạnh của nhà sản xuất, nhà phân phối thép không gỉ với nhiều đối tác lớn đã giúp ITQ không những duy trì ổn định, mà còn đạt được nhiều kết quả khả quan. Năm 2015 mặc dù doanh thu và lợi nhuận không được như dự kiến song vẫn ở mức khá cao so với giai đoạn 2013 trở về trước.

<b>Chỉ tiêu</b>	<b>ĐVT</b>	<b>Năm 2014</b>	<b>Kế hoạch năm 2015</b>	<b>Thực hiện năm 2015</b>	<b>Thực hiện so với KH (%)</b>	<b>Thực hiện so với 2014 (%)</b>
Doanh thu thuần	TrĐ	556,59	700	534,58	76,71%	-3,24%
Tổng chi phí	TrĐ	531,02	664	514,81	77,56%	-3,01%
Lợi nhuận trước thuế	TrĐ	24,1	36	22,5	61,11%	-8,33%
Lợi nhuận sau thuế	TrĐ	18,8	28,08	17,5	62,32%	-6,91%

### **Nhận xét**

Năm 2015, công ty đã đạt 537 tỷ đồng tổng doanh thu, hoàn thành 76,71% kế hoạch cả năm 2015, giảm 3,24% so với doanh thu đạt được năm 2014. Lợi nhuận trước thuế của ITQ năm 2015 đã đạt 22,5 tỷ đồng hoàn thành 61,11% kế hoạch đã đề ra – giảm 4,17% so với năm 2014.

Nguyên nhân dẫn đến sự sụt giảm doanh thu và lợi nhuận trong năm 2015

Trong năm 2015 cùng với sự sụt giảm của giá dầu, giá Niken trên thế giới đã ảnh hưởng trực tiếp đến sự giảm giá của giá Inox. Đứng trước tình hình đó ban lãnh đạo công ty đã cân đối chuyển dịch mảng doanh thu từ thương mại sang doanh thu từ sản xuất. Lựa chọn những nguồn hàng thương mại có giá hấp dẫn để cung cấp cho khách hàng và ưu tiên thúc đẩy sản xuất.

Trong năm Công ty đã tiến hành đầu tư xây dựng nhiều nhà xưởng mới, mua sắm trang thiết bị phục vụ cho sản xuất các sản phẩm mới như xốp công nghiệp, nhựa EPS. Trong khi đó, chi phí tài chính tăng do biến động của tỷ giá, trong khi nguyên vật liệu của Công ty 100% nhập khẩu từ nước ngoài. Tỷ giá USD tăng mạnh đã ảnh hưởng đến giá thành sản phẩm và giá trị phải trả khi thanh toán cho khách hàng nước ngoài.



**Tình hình tài sản:**

<b>TÀI SẢN</b>	<b>Năm 2015 (Đồng)</b>	<b>Năm 2014 (Đồng)</b>
<b>A. TÀI SẢN NGẮN HẠN</b>	<b>392.622.144.617</b>	<b>321.157.522.153</b>
I. Tiền và các khoản tương đương tiền	24.002.049.512	2.667.047.768
II. Các khoản đầu tư tài chính ngắn hạn	10.000.409.200	10.000.409.200
III. Các khoản phải thu ngắn hạn	134.318.488.932	98.057.953.825
IV. Hàng tồn kho	218.221.765.251	205.558.053.393
V. Tài sản ngắn hạn khác	6.079.431.722	4.874.057.967
<b>B. TÀI SẢN DÀI HẠN</b>	<b>66.567.694.128</b>	<b>29.691.842.712</b>
I. Các khoản phải thu dài hạn	-	-
II. Tài sản cố định	63.639.116.398	29.475.691.878
1. TSCĐ hữu hình	62.740.433.998	28.464.205.021
2. TSCĐ vô hình	898.682.400	930.778.200
3. Chi phí xây dựng cơ bản dở dang	-	80.708.657
V. Tài sản dài hạn khác	2.928.577.730	216.150.834
1. Chi phí trả trước dài hạn	2.928.577.730	216.150.834
<b>TỔNG CỘNG TÀI SẢN</b>	<b>459.189.838.745</b>	<b>350.849.364.865</b>

**Tình hình nợ phải trả:**

<b>NỢ PHẢI TRẢ</b>	<b>Năm 2015 (Đồng)</b>	<b>Năm 2014 (Đồng)</b>
<b>A. NỢ PHẢI TRẢ</b>	<b>200.411.428.744</b>	<b>176.486.582.899</b>
<b>I. Nợ ngắn hạn</b>	<b>197.430.178.744</b>	<b>176.160.332.899</b>
1. Vay và nợ ngắn hạn	126.335.671.580	92.480.466.754
2. Phải trả cho người bán	61.107.593.859	69.595.993.112
3. Người mua trả tiền trước	5.456.208.091	8.669.303.564
4. Thuế và các khoản phải nộp nhà nước	2.921.361.627	5.071.690.847
5. Phải trả người lao động	1.223.546.506	282.921.222
6. Chi phí phải trả	160.083.150	-
7. Các khoản phải trả, phải nộp ngắn hạn khác	153.929.400	59.957.400
8. Quỹ khen thưởng phúc lợi	71.784.531	-
<b>II. Nợ dài hạn</b>	<b>2.981.250.000</b>	<b>326.250.000</b>
1. Vay và nợ dài hạn	81.250.000	326.250.000



## 2. Các chỉ tiêu tài chính chủ yếu

Chỉ tiêu	Đơn vị tính	Năm 2014	Năm 2015
Hệ số thanh toán ngắn hạn	Lần	1,82	1,99
Hệ số thanh toán nhanh	Lần	0,66	0,88
Hệ số Nợ/Tổng tài sản	Lần	0,50	0,44
Hệ số Nợ/VCSH	Lần	1,01	0,77
Vòng quay hàng tồn kho	Lần	2,18	2,31
Doanh thu thuần/Tổng TS	Lần	1,44	1,32
ROS	%	3,39%	3,27%
ROE	%	13,42%	8,08%
ROA	%	4,88%	4,32%
Lợi nhuận HĐKD/Doanh thu thuần	%	4,39%	4,17%

### **Nhận xét:**

- Các chỉ số thanh toán được cải thiện nhiều trong năm 2015 và giữ ở mức cao.
- Hệ số nợ giảm chứng tỏ Công ty đã tăng cường khả năng độc lập về tài chính.
- Các tỷ số lợi nhuận giảm so với năm 2014 nhưng vẫn giữ ở mức khá tốt so với ngành.

## 3. Những cải tiến về cơ cấu tổ chức, chính sách, quản lý

- Trong năm Ban giám đốc đã thực hiện phân tích, đánh giá tình hình hoạt động của từng đơn vị, kiểm soát cơ cấu tài sản, nâng cao hiệu quả đầu tư của Công ty. Kiểm soát và ngăn ngừa rủi ro, biến động của thị trường, đảm bảo thực hiện tốt các mục tiêu kế hoạch đề ra.
- Nâng cao vai trò quản lý, tham mưu từ bộ máy văn phòng. Thực hiện triệt để các quy chế quản lý, quản trị Công ty nhằm tăng cường giám sát và gia tăng hiệu quả đầu tư trong toàn Công ty.
- Đẩy mạnh thực thi văn hóa doanh nghiệp, tăng cường gắn kết nội bộ, đảm bảo sự phát triển bền vững của Công ty.
- Xây dựng kế hoạch và giải pháp phát triển nguồn nhân lực đáp ứng theo yêu cầu phát triển của toàn hệ thống. Bên cạnh đó, tiếp tục duy trì thực hiện quy hoạch đào tạo, nâng cao chất lượng đội ngũ cán bộ nhân viên.
- Tăng cường công tác truyền thông, đảm bảo cung cấp đầy đủ các thông tin cho cổ đông, nhà đầu tư.



## MỤC TIÊU VÀ PHƯƠNG HƯỚNG NHIỆM VỤ KẾ HOẠCH 2016

### 1. Mục tiêu – Nhiệm vụ cụ thể

- Xây dựng và triển khai chiến lược kinh doanh giai đoạn 2016-2020 cho từng đơn vị và toàn Công ty. Đồng thời xây dựng và phân đầu thực hiện hoàn thành vượt các chỉ tiêu kế hoạch năm 2015 trên cơ sở kiểm soát chặt chẽ chi phí, đảm bảo hiệu quả các lĩnh vực ổn định và bền vững.
- Tập trung các nguồn lực để đẩy mạnh phát triển thị trường, nghiên cứu đầu tư mở rộng, đa dạng hóa dịch vụ và phân khúc thị trường.
- Tiếp tục xây dựng và hoàn thiện chính sách để thu hút đội ngũ nguồn nhân lực đủ năng lực để đáp ứng các yêu cầu phát triển của hệ thống. Song song đó thực hiện công tác đào tạo đội ngũ cán bộ tại chỗ đảm bảo thực hiện chiến lược kinh doanh của Công ty.
- Tìm kiếm đối tác chiến lược có cùng ngành nghề hoạt động và nguồn lực tốt để tạo sức mạnh cộng hưởng phát triển Công ty.

### 2. Chỉ tiêu kế hoạch năm 2016

Chỉ tiêu	ĐVT	Thực hiện năm 2015	Kế hoạch năm 2016	KH so với thực hiện 2015 (%)
Doanh thu thuần	VNĐ	534,57 tỷ	618 tỷ	15,16%
Lợi nhuận gộp	VNĐ	44,3 tỷ	48,5	9,48%
Lợi nhuận trước thuế	VNĐ	22,5 tỷ	22,5 tỷ	0
Lợi nhuận sau thuế	VNĐ	17,488	17,55 tỷ	0,35%
Cổ tức	%	5	5-7	0-40%



## **KẾT QUẢ HOẠT ĐỘNG**

### **Hoạt động của HĐQT**

Hội đồng quản trị được Đại hội cổ đông bầu ra thay mặt cổ đông quản lý Công ty và chịu trách nhiệm trước các cổ đông về hoạt động của Công ty theo Điều lệ Công ty và các văn bản pháp luật liên quan; làm việc theo nguyên tắc đa số nhất trí. Ngoài việc phải đảm bảo tính đồng thuận trong việc ra quyết định, các thành viên Hội đồng quản trị luôn trung thực và có ý kiến rõ ràng, độc lập đối với từng vấn đề đưa ra thảo luận tại cuộc họp để Hội đồng quản trị cân nhắc một cách cẩn trọng khi ra quyết định cuối cùng. Khi các ý kiến có sự khác biệt sẽ được phân tích, làm rõ và điều chỉnh để tìm được tiếng nói chung trên cơ sở vì lợi ích cao nhất của Công ty, của các cổ đông. Có thể nói, Hội đồng quản trị Công ty là một tập thể thống nhất, nhưng từng cá nhân vẫn là người phân biện tốt nhất cho Hội đồng quản trị nhằm đưa ra những quyết sách tích cực đáp ứng được nguyện vọng của cổ đông.

Hội đồng quản trị đã đề ra nhiều chủ trương, giải pháp nhằm định hướng và hỗ trợ Ban điều hành, Ban Quản lý Dự án trong hoạt động sản xuất kinh doanh và tổ chức triển khai các dự án trọng điểm. Mục tiêu phấn đấu của Hội đồng quản trị là chỉ đạo để Ban điều hành thực hiện hoàn thành các chỉ tiêu đã cam kết trước Đại hội cổ đông, đặc biệt là chỉ tiêu lợi nhuận.

### **Các cuộc họp của Hội đồng quản trị**

<b>STT</b>	<b>Thành viên HĐQT</b>	<b>Chức vụ</b>	<b>Số buổi họp tham dự</b>	<b>Tỷ lệ</b>
1	Ông Nguyễn Văn Quảng	Chủ tịch	10	100%
2	Ông Phan Thế Nam	Phó chủ tịch	5	50%
3	Bà Nguyễn Thị Hằng	Ủy viên	10	100%
4	Ông Nguyễn Văn Kha	Ủy viên	9	90%
5	Ông Hoàng Anh Sơn	Ủy viên	10	100%
6	Ông Hoàng Kim Phụng	Ủy viên	5	50%



**Các nghị quyết/Quyết định của Hội đồng quản trị:**

STT	Số nghị quyết/Quyết định	Ngày	Nội dung
1	05022015_1/NQ-HĐQT	05/02/2015	Thông qua hồ sơ chào bán chứng khoán ra công chúng
2	08042015/QĐ-HĐQT	08/04/2015	Tổ chức ĐHĐCĐ thường niên năm 2015
3	15042015/NQ/HĐQT	15/04/2015	Nghị quyết điều chỉnh phương án tăng vốn
4	25042015/NQ/ĐHĐCĐ	25/04/2015	Nghị quyết Đại hội đồng cổ đông thường niên năm 2015
5	04052015/NQ/HĐQT	04/05/2015	Bầu chủ tịch HĐQT công ty cổ phần tập đoàn Thiên Quang
6	06072015/NQ/HĐQT	06/07/2015	Lựa chọn đơn vị kiểm toán năm 2015
7	29072015/NQ/HĐQT	29/07/2015	Xử lý cổ phần phát hành cho cổ đông hiện hữu không phân phối hết
8	05082015/NQ/HĐQT	05/08/2015	Xử lý cổ phần phát hành cho cổ đông hiện hữu không phân phối hết
9	06082015/NQ/HĐQT	06/08/2015	Thông qua kết quả chào bán
10	10082015/NQ/HĐQT	10/08/2015	Thông qua sửa đổi điều lệ công ty

**Đánh giá của Hội đồng quản trị về hoạt động của Ban Giám đốc công ty**

Hội đồng quản trị nhận thấy Ban Giám đốc Công ty đã thực hiện đúng chức năng, nhiệm vụ, quyền hạn theo điều lệ Công ty; đã tổ chức thực hiện nghiêm túc và có hiệu quả Nghị quyết Đại hội đồng cổ đông thường niên 2015, các Nghị quyết và quyết định của Hội đồng quản trị đảm bảo chấp hành đúng quy định của Công ty và pháp luật hiện hành.

**Phương hướng hoạt động của HĐQT năm 2016**

- Tiếp tục tăng cường công tác kiểm tra giám sát Ban điều hành triển khai thực hiện có hiệu quả các Nghị quyết, quyết định của Hội đồng quản trị nhằm đạt được các mục tiêu định hướng của Công ty trong năm 2016.
- Hội đồng quản trị tiếp tục theo sát diễn biến của nền kinh tế trong nước và thế giới, chủ động phân tích, nắm bắt tình hình để có những nhận định đúng đắn từ đó kịp thời đưa ra những quyết sách phù hợp nhằm chỉ đạo Ban điều hành tổ chức thực hiện nhiệm vụ tốt nhất.



## LƯƠNG, THƯỜNG, THÙ LAO VÀ CÁC KHOẢN LỢI ÍCH CỦA HĐQT, BKS VÀ BGD

### Lương, thường, thù lao và các khoản lợi ích

#### Chi tiết thù lao HĐQT, BKS:

Dự kiến năm 2015 không chi trả thù lao cho HĐQT, BKS do không đạt kế hoạch lợi nhuận theo nghị quyết ĐHĐCĐ thường niên năm 2015 đặt ra.

#### Chi tiết thù lao Ban điều hành:

Chức vụ	Họ tên	Lương/Thù lao
Tổng Giám đốc	Ông Nguyễn Văn Quảng	256 triệu đồng/ năm
Phó Tổng Giám đốc	Ông Hoàng Anh Sơn	212 triệu đồng/ năm
Phó Tổng Giám đốc	Ông Dương Văn Doanh	232 triệu đồng/ năm
Phó Tổng Giám đốc	Bà Nguyễn Diệu Linh	151 triệu đồng/ năm
Kế toán trưởng	Bà Phan Thị Hoài Thương	151 triệu đồng/ năm



**Giao dịch cổ phiếu của cổ đông nội bộ**

STT	Người thực hiện giao dịch	Cổ đông nội bộ	Số cổ phiếu sở hữu đầu kỳ		Số cổ phiếu sở hữu cuối kỳ		Lý do tăng, giảm (mua, bán, chuyển đổi, thưởng...)
			Số cổ phiếu	Tỷ lệ	Số cổ phiếu	Tỷ lệ	
1	Phan Thị Hoài Thương	Kế toán trưởng	10.200	0,0657%	10.200	0,0427%	
2	Nguyễn Thị Mơ	Thành viên BKS	3.162	0,0203%	3.162	0,0132%	
3	Đặng Ngọc Phần	Trưởng BKS	102	0,000657%	102	0,000427%	
4	Nguyễn Văn Quảng	Chủ tịch HĐQT, Tổng Giám đốc	1.162.700	7,49%	1.787.865	7,498%	Mua phát hành thêm
5	Nguyễn Thị Hằng	Thành viên HĐQT	29.580	0,19%	29.580	0,124%	
6	Hoàng Anh Sơn	Phó tổng giám đốc	10.200	0,0657%	0	0%	Bán
7	Phan Thế Nam	Thành viên HĐQT	0	0%	0	0%	
8	Hoàng Kim Phụng	Thành viên HĐQT	0	0%	0	0%	
9	Nguyễn Văn Giang	Thành viên BKS	8.262	0,0532%	62	0,00026%	Bán
10	Nguyễn Diệu Linh	Phó tổng giám đốc	29.580	0,19%	29.580	0,124%	



## **HOẠT ĐỘNG CỦA BAN KIỂM SOÁT NĂM 2015**

Ban Kiểm soát đã thực hiện các đợt kiểm tra định kỳ tình hình hoạt động của Công ty theo đúng lịch trình làm việc hàng năm cũng như thường xuyên thực hiện hoạt động thu thập số liệu, trao đổi làm rõ thông tin từ các bộ phận và cá nhân có liên quan của Công ty. Qua đó, Ban Kiểm soát theo dõi kịp thời tình hình hoạt động kinh doanh, thực hiện giám sát hoạt động của Hội đồng quản trị Công ty trong việc thực thi Nghị quyết của Đại hội đồng Cổ đông.

Trong năm, Ban Kiểm soát cũng tham gia vào hoạt động giám sát tài chính Công ty và các đơn vị trong hệ thống để kịp thời đưa ra các ý kiến độc lập, các khuyến nghị đối với Hội đồng quản trị liên quan đến kết quả kiểm tra, giám sát nhằm góp phần kiểm soát rủi ro, nâng cao hiệu quả hoạt động.

Ban kiểm soát đã được Hội đồng quản trị, Ban điều hành và các bộ phận chức năng của Công ty phối hợp, tạo điều kiện thuận lợi trong việc cập nhật tình hình hoạt động của Công ty, thu thập thông tin, tài liệu phục vụ cho công tác kiểm tra, giám sát.

Ban kiểm soát đã tham gia đầy đủ các buổi họp của Hội đồng quản trị để nắm bắt kịp thời tình hình hoạt động kinh doanh của Công ty, tham mưu, góp ý cho Hội đồng quản trị trong việc ra quyết định.



## **BÁO CÁO TÀI CHÍNH**

### **1. Ý kiến kiểm toán**

Theo ý kiến chúng tôi, Báo cáo tài chính đã đề cập phản ánh trung thực và hợp lý trên các khía cạnh trọng yếu tình hình tài chính của Công ty Cổ phần Tập đoàn Thiên Quang tại thời điểm 31 tháng 12 năm 2015 cũng như kết quả hoạt động kinh doanh và tình hình lưu chuyển tiền tệ cho năm tài chính kết thúc cùng ngày, phù hợp với các Chuẩn mực kế toán, chế độ kế toán doanh nghiệp Nghiệp Nam và các quy định pháp lý có liên quan đến việc lập và trình bày báo cáo tài chính.

### **2. Báo cáo tài chính được kiểm toán**

Báo cáo tài chính năm 2015 đã được kiểm toán bao gồm: Bảng cân đối kế toán; Báo cáo kết quả hoạt động sản xuất kinh doanh; Báo cáo lưu chuyển tiền tệ; Bản thuyết minh Báo cáo tài chính theo quy định của pháp luật về kế toán và kiểm toán.

( Chi tiết báo cáo tài chính đính kèm)

Địa chỉ công bố Báo cáo tài chính:

<http://www.inoxthienquang.com.vn>

