

CÔNG TY CỔ PHẦN THIẾT BỊ Y TẾ VIỆT NHẬT
BÁO CÁO TÀI CHÍNH HỢP NHẤT

Cho kỳ hoạt động từ ngày 01/01/2015 đến ngày 31/03/2015

Hà Nội, Tháng 05 năm 2015

Quý vị có thể xem hoặc download toàn văn Báo cáo tài chính này tại website: yeteihnhat.com.vn

CÔNG TY CỔ PHẦN THIẾT BỊ Y TẾ VIỆT NHẬT

Biệt thự số 18 BT5, KĐT Pháp Vân - Tứ Hiệp, phường Hoàng Liệt, quận Hoàng Mai, Hà Nội

MỤC LỤC

	<u>TRANG</u>
BÁO CÁO CỦA BAN GIÁM ĐỐC	2-3
BẢNG CÂN ĐỐI KẾ TOÁN HỢP NHẤT	4 - 5
BÁO CÁO KẾT QUẢ HOẠT ĐỘNG KINH DOANH HỢP NHẤT	6
BÁO CÁO LƯU CHUYỂN TIỀN TỆ HỢP NHẤT	7
THUYẾT MINH BÁO CÁO TÀI CHÍNH HỢP NHẤT	08 - 32

BÁO CÁO CỦA BAN GIÁM ĐỐC

Ban Giám đốc Công ty Cổ phần Thiết bị Y tế Việt Nhật (gọi tắt là “Công ty”) đệ trình Báo cáo tài chính hợp nhất của Công ty và các công ty con (được gọi chung là “Tập đoàn”) cho kỳ hoạt động từ ngày 01 tháng 01 năm 2015 đến ngày 31 tháng 03 năm 2015.

HỘI ĐỒNG QUẢN TRỊ VÀ BAN GIÁM ĐỐC

Các thành viên của Hội đồng Quản trị và Ban Giám đốc Công ty đã điều hành Công ty và Tập đoàn trong kỳ và đến ngày lập Báo cáo này gồm:

Hội đồng Quản trị

Ông Lê Văn Hường	Chủ tịch
Bà Nguyễn Phương Hạnh	Thành viên
Ông Phạm Văn Thanh	Thành viên
Bà Nguyễn Thị Quỳnh Anh	Thành viên
Bà Hồ Bích Ngọc	Thành viên
Ông Hosono Kyohei	Thành viên
Ông Tashiro masaaki	Thành viên (Bắt đầu từ ngày 24 tháng 06 năm 2013)
Ông Mark Gerald Gillin	Thành viên (Bắt đầu từ ngày 24 tháng 06 năm 2013)

Ban Giám đốc

Ông Lê Văn Hường	Giám đốc
Bà Nguyễn Phương Hạnh	Phó Giám đốc
Bà Nguyễn Thị Quỳnh Anh	Phó Giám đốc
Ông Phạm Văn Thanh	Phó Giám đốc

TRÁCH NHIỆM CỦA BAN GIÁM ĐỐC

Ban Giám đốc Công ty và Tập đoàn có trách nhiệm lập Báo cáo tài chính phản ánh một cách trung thực và hợp lý tình hình tài chính cũng như kết quả hoạt động kinh doanh và tình hình lưu chuyển tiền tệ hợp nhất của Công ty và Tập đoàn trong kỳ. Trong việc lập các Báo cáo tài chính hợp nhất này, Ban Giám đốc được yêu cầu phải:

- Lựa chọn các chính sách kế toán thích hợp và áp dụng các chính sách đó một cách nhất quán;
- Đưa ra các xét đoán và ước tính một cách hợp lý và thận trọng;
- Nêu rõ các nguyên tắc kế toán thích hợp có được tuân thủ hay không, có những áp dụng sai lệch trọng yếu cần được công bố và giải thích trong Báo cáo tài chính hợp nhất hay không;
- Thiết kế và thực hiện hệ thống kiểm soát nội bộ một cách hữu hiệu cho mục đích lập và trình bày Báo cáo tài chính hợp nhất hợp lý nhằm hạn chế rủi ro và gian lận; và
- Lập Báo cáo tài chính hợp nhất trên cơ sở hoạt động liên tục trừ trường hợp không thể cho rằng Công ty và Tập đoàn sẽ tiếp tục hoạt động kinh doanh.

Ban Giám đốc Công ty và Tập đoàn chịu trách nhiệm đảm bảo rằng số sách kế toán được ghi chép một cách phù hợp để phản ánh một cách hợp lý tình hình tài chính của Công ty và Tập đoàn ở bất kỳ thời điểm nào và đảm bảo rằng Báo cáo tài chính hợp nhất tuân thủ các Chuẩn mực Kế toán Việt Nam, Hệ

CÔNG TY CỔ PHẦN THIẾT BỊ Y TẾ VIỆT NHẬT

Biệt thự số 18 BT5, KĐT Pháp Vân - Tứ Hiệp, phường Hoàng Liệt, quận Hoàng Mai, Hà Nội

thống Kế toán Việt Nam và các quy định hiện hành khác về Kế toán tại Việt Nam. Ban Giám đốc cũng chịu trách nhiệm đảm bảo an toàn cho tài sản của Công ty và Tập đoàn và thực hiện các biện pháp thích hợp để ngăn chặn và phát hiện các hành vi gian lận và sai phạm khác.

Ban Giám đốc xác nhận rằng Công ty và Tập đoàn đã tuân thủ các yêu cầu nêu trên trong việc lập Báo cáo tài chính hợp nhất.

Thay mặt và đại diện cho Ban Giám đốc,



Lê Văn Hương

Giám đốc

Ngày 14 tháng 05 năm 2015

BẢNG CÂN ĐỐI KẾ TOÁN HỢP NHẤT

Tại ngày 31 tháng 03 năm 2015

MÁU B 01-DN

Đơn vị: VND


Chi tiêu	Mã số	Thuyết minh	31/12/2015	01/01/2014
[1]	[2]	[3]	[4]	[5]
TÀI SẢN				
A. Tài sản ngắn hạn				
[(100)=110+120+130+140+150]	100		2,023,996,617,274	1,157,871,878,384
I. Tiền và các khoản tương đương tiền	110		496,407,373,233	56,582,159,848
1. Tiền	111	V.01	496,407,373,233	56,582,159,848
II. Các khoản đầu tư tài chính ngắn hạn	120	V.02	285,600,000,000	
1. Đầu tư ngắn hạn	121		285,600,000,000	
III. Các khoản phải thu ngắn hạn	130		883,705,317,423	621,288,323,452
1. Phải thu khách hàng	131		650,601,555,845	407,408,872,852
2. Trả trước cho người bán	132		233,805,934,048	215,267,911,288
3. Phải thu khác	135		686,288,218	
6. Dự phòng phải thu ngắn hạn khó đòi (*)	139		(1,388,460,688)	(1,388,460,688)
IV. Hàng tồn kho	140		347,396,105,866	455,691,722,362
1. Hàng tồn kho	141	V.04	347,396,105,866	455,691,722,362
V. Tài sản ngắn hạn khác	150		10,887,820,752	24,309,672,722
1. Chi phí trả trước ngắn hạn	151		1,055,590,591	1,367,071,842
2. Thuế GTGT được khấu trừ	152			6,844,966,309
4. Thuế và các khoản phải thu Nhà nước	154		580,879	
5. Tài sản ngắn hạn khác	158		9,831,649,282	16,097,634,571
B. Tài sản dài hạn (200 = 210 + 220 + 240 + 250 + 260)	200		527,442,135,972	472,343,291,725
I. Các khoản phải thu dài hạn	210		7,265,148,006	7,163,209,374
1. Phải thu dài hạn khách hàng	211	V.08	7,265,148,006	7,163,209,374
II. Tài sản cố định	220		502,450,214,137	448,057,845,564
1. Tài sản cố định hữu hình	221	V.08	358,232,821,423	375,174,904,801
- Nguyên giá	222		743,350,010,477	732,533,380,993
- Giá trị hao mòn lũy kế (*)	223		(385,117,189,054)	(357,358,476,192)
3. Tài sản cố định thuê tài chính	224	V.09	97,958,629,106	
- Nguyên giá	225		99,976,917,241	
- Giá trị hao mòn lũy kế (*)	226		(2,018,288,135)	
3. Tài sản cố định vô hình	227	V.10	3,590,096,411	4,266,024,201
- Nguyên giá	228		5,092,877,147	4,989,196,667
- Giá trị hao mòn lũy kế (*)	229		(1,502,780,736)	(723,172,466)
4. Chi phí xây dựng cơ bản dở dang	230		42,668,667,197	68,616,916,562
IV. Các khoản đầu tư tài chính dài hạn	250		10,500,000,000	13,278,860,000
8. Đầu tư dài hạn khác	258		10,500,000,000	13,278,860,000
V. Tài sản dài hạn khác	260		7,226,773,829	3,843,376,787
1. Chi phí trả trước dài hạn	261	V.14	3,021,808,574	3,232,748,775
2. Tài sản thu nhập hoãn lại	262			
3. Tài sản dài hạn khác	268		4,204,965,255	610,628,012
4. Tài sản thuế hoãn lại	269			
Tổng cộng tài sản (270 = 100 + 200)	270		2,551,438,753,246	1,630,215,170,109


BẢNG CÂN ĐỐI KẾ TOÁN HỢP NHẤT (Tiếp theo)
Tại ngày 31 tháng 03 năm 2015

MẪU B 01-DN
 Đơn vị: VND

NGUỒN VỐN				
A. Nợ phải trả (300 = 310 + 330)	300		659,116,757,194	678,759,552,965
I. Nợ ngắn hạn	310		470,217,209,483	612,148,196,515
1. Vay và nợ ngắn hạn	311	V.15	294,116,047,074	394,650,048,445
2. Phải trả người bán	312		97,536,168,833	77,986,113,789
3. Người mua trả tiền trước	313		5,794,443,000	26,601,820,791
4. Thuế & các khoản phải nộp Nhà nước	314	V.16	66,083,134,895	82,270,314,920
5. Phải trả người lao động	315		2,133,605,976	1,655,167,852
6. Chi phí phải trả	316	V.17	993,849,740	967,611,005
9. Các khoản phải trả, phải nộp ngắn hạn khác	319	V.18	3,559,959,965	28,017,119,713
II. Nợ dài hạn	330		188,899,547,711	66,611,356,450
1. Phải trả dài hạn người bán	331		85,146,061,700	32,565,027,750
4. Vay và nợ dài hạn	334	V.20	103,200,658,530	33,123,000,000
5. Thuế thu nhập hoãn lại phải trả	335		552,827,481	923,328,700
B. Vốn chủ sở hữu (400 = 410 + 430)	400		1,892,321,996,052	951,455,617,144
I. Vốn chủ sở hữu	410	V.22	1,892,321,996,052	951,455,617,144
1. Vốn đầu tư của chủ sở hữu	411		1,125,001,710,000	568,185,300,000
2. Thặng dư vốn cổ phần	412		402,408,328,850	152,689,048,850
3. Vốn khác	413			
7. Quỹ đầu tư phát triển	417		19,211,235,252	17,127,227,933
10. Lợi nhuận sau thuế chưa phân phối	420		345,700,721,950	213,454,040,361
400)	440		2,551,438,753,246	1,630,215,170,109


Lê Văn Hương
 Giám đốc
 Ngày 14 tháng 05 năm 2015


Hồ Bích Ngọc
 Kế toán trưởng


Nguyễn Thị Phương Duyên
 Người lập biểu

Ghi chú: Do doanh nghiệp thay đổi niên độ kế toán nên kỳ báo cáo năm tài chính chuyển đổi sẽ lập kéo dài 15 tháng từ ngày 01/01/2014 đến hết ngày 31/03/2015

BÁO CÁO KẾT QUẢ HOẠT ĐỘNG KINH DOANH HỢP NHẤT
(Ban hành theo QĐ số 15/2006/QĐ-BTC Ngày 20/03/2006 của Bộ trưởng BTC)

Cho kỳ kế toán từ ngày 01/01/2015 đến ngày 31/03/2015

Stt	Chỉ tiêu	Mã	Thuyết minh	Từ ngày 01/01/2015 đến ngày 31/03/2015	Từ ngày 01/10/2013 đến ngày 31/12/2013	Lũy kế từ ngày 01/01/2014 đến ngày 31/03/2015	Lũy kế từ ngày 01/01/2013 đến ngày 31/12/2013
(1)	(2)	(3)	(4)	(5)	(6)	(7)	(8)
1	Doanh thu bán hàng và cung cấp dịch vụ	01	VI.25	193,390,413,031	246,173,167,135	1,116,479,398,295	594,056,136,231
2	Các khoản giảm trừ doanh thu					12,440,476	
3	Doanh thu thuần bán hàng và cung cấp dịch vụ			193,390,413,031	246,173,167,135	1,116,466,957,819	594,056,136,231
4	Giá vốn hàng bán	11	VI.27	119,535,754,350	176,850,414,645	736,787,923,126	419,791,498,163
5	Lợi nhuận gộp về bán hàng và cung cấp dịch vụ (20 = 10 - 11)	20		73,854,658,681	69,322,752,490	379,679,034,693	174,264,638,068
6	Doanh thu hoạt động tài chính	21	VI.26	774,516,879	968,422,539	1,287,962,736	2,430,154,150
7	Chi phí tài chính	22	VI.28	13,261,587,921	12,335,980,713	61,631,445,127	54,422,269,312
	- Trong đó: Chi phí lãi vay	23		11,729,321,290	11,698,958,292	58,375,579,923	52,476,242,743
8	Chi phí bán hàng	24		1,398,277,770	1,219,133,646	6,745,391,374	4,319,830,694
9	Chi phí quản lý doanh nghiệp	25		9,360,296,978	9,211,364,422	47,778,344,266	34,076,074,509
10	Lợi nhuận thuần từ hoạt động kinh doanh (30 = 20 + (21 - 22) - (24+25))	30		50,609,012,891	47,524,696,248	264,811,816,662	83,876,617,703
11	Thu nhập khác	31		34,614,920,757	668,957,706	119,173,593,783	5,273,456,507
12	Chi phí khác	32		28,361,896,428	18,736,235,554	96,766,137,421	27,812,900,000
13	Lợi nhuận khác (40 = 31 - 32)	40		6,253,024,329	(18,067,277,848)	22,407,456,362	(22,539,443,493)
14	Tổng lợi nhuận kế toán trước thuế (50 = 30+40)	50		56,862,037,220	29,457,418,400	287,219,273,024	61,337,174,210
15	Chi phí thuế TNDN hiện hành	51	VI.30	14,523,413,278	12,731,742,756	68,034,170,335	23,025,991,964
16	Lợi ích thuế TNDN hoãn lại	52	VI.30	571,579,875	(1,035,252,332)	(370,501,219)	(3,368,964,735)
17	Lợi nhuận sau thuế thu nhập doanh nghiệp (60 = 50 - 51 - 52)	60		41,767,044,067	17,760,927,976	219,555,603,908	41,680,146,981
18	Lãi cơ bản trên cổ phiếu	70					

Giải trình nguyên nhân biến động trong trường hợp kết quả kinh doanh giữa hai kỳ báo vào biến động từ 10% trở lên:

Do thay đổi niên độ kế toán nên kỳ báo cáo của năm chuyển đổi sẽ kéo dài từ 01/01/2014 đến hết ngày 31/03/2015. Hiện tại doanh nghiệp đang sử dụng số liệu so sánh quý 1/2015 so với quý 4/2013 và số lũy kế sẽ so sánh với số liệu năm tài chính 2013. Doanh thu hợp nhất kinh doanh giảm so với Q1/2015 do chu kỳ kinh doanh của công ty doanh thu Quý 4 năm nào cũng cao. Tuy nhiên năm 2013 là 1 năm khó khăn của doanh nghiệp. Vì vậy, mặc dù doanh thu hợp nhất Q1/2015 giảm 21% so với doanh thu hợp nhất Q4/2013 nhưng lợi nhuận sau thuế hợp nhất vẫn tăng cao 135% do giá vốn hàng bán giảm, mặt khác thu nhập khác tăng cao và chi phí khác giảm.



[Handwritten signature]

[Handwritten signature]

Lê Văn Hương

Giám đốc

Ngày 14 tháng 05 năm 2015

Hồ Bích Ngọc

Kế toán trưởng

Nguyễn Thị Phương Duyên


Người lập biểu


LƯU CHUYỂN TIỀN TỆ HỢP NHẤT (THEO PHƯƠNG PHÁP GIÁN TIẾP)
 (Ban hành theo QĐ số 15/2006/QĐ-BTC Ngày 20/03/2006 của Bộ trưởng BTC)
 Cho kỳ kế toán từ ngày 01/01/2015 đến ngày 31/03/2015

MÃU B 03-DN
 Đơn vị: VND

STT	CHỈ TIÊU	Mã số	Thu yết minh	Lũy kế từ ngày 01/01/2014 đến ngày 31/03/2015	Lũy kế từ ngày 01/01/2013 đến ngày 31/12/2013
(1)	(2)	(3)	(4)	(5)	(6)
I	I. Lưu chuyển tiền từ hoạt động kinh doanh				
1	1. Lợi nhuận trước thuế	01		287,219,273,024	61,337,173,610
2	2. Điều chỉnh cho các khoản				
	Khấu hao TSCĐ	02		88,667,906,237	70,399,987,604
	Các khoản dự phòng	03			296,905,635
	Lãi, lỗ chênh lệch tỷ giá hối đoái chưa thực hiện	04		1,368,925,323	389,112,373
	Lãi/lỗ từ hoạt động đầu tư	05		(44,313,882,263)	(3,377,980,059)
	Chi phí lãi vay	06		58,375,579,923	52,476,242,743
	Lợi thế thương mại	07			(413,882,291)
3	3. Lợi nhuận từ hoạt động kinh doanh trước thay đổi vốn lưu động	08		391,317,802,244	181,107,559,615
	Tăng, giảm các khoản phải thu	09		(257,647,431,364)	166,314,094,380
	Tăng, giảm hàng tồn kho	10		26,758,816,117	(178,771,442,709)
	Tăng, giảm các khoản phải trả (Không kể lãi vay phải trả, thuế thu nhập doanh nghiệp phải nộp)	11		30,965,224,376	60,399,573,956
	Tăng, giảm chi phí trả trước	12		522,421,452	(3,386,065,792)
	Tiền lãi vay đã trả	13		(58,349,341,188)	(51,508,631,738)
	Thuế thu nhập doanh nghiệp đã nộp	14		(89,184,952,879)	(55,386,000,000)
	Tiền thu khác từ hoạt động kinh doanh	15		818,508,289	
	Tiền chi khác từ hoạt động kinh doanh	16		(3,612,669,933)	
	Lưu chuyển tiền thuần từ hoạt động kinh doanh	20		41,588,377,114	118,769,087,712
II	II. Lưu chuyển tiền từ hoạt động đầu tư				
1	Tiền chi để mua sắm, xây dựng TSCĐ và các tài sản dài hạn khác	21		(44,323,858,214)	(182,608,914,901)
2	Tiền thu thanh lý từ tài sản cố định	22		82,369,311,472	2,569,523,810
3	Tiền mua lại các công cụ nợ của các đơn vị khác	23		(304,728,000,000)	(22,000,000,000)
4	Tiền bán lại các công cụ nợ của các đơn vị khác	24		16,128,000,000	22,000,000,000
5	Tiền chi đầu tư góp vốn vào đơn vị khác	25		(500,000,000)	
7	Tiền thu lãi tiền gửi và hoạt động đầu tư	27		1,030,418,751	2,313,462,015
5	Mua công ty con	28			17,008,954,537
	Lưu chuyển tiền thuần từ hoạt động đầu tư	30		(250,024,127,991)	(160,716,974,539)
III	III. Lưu chuyển tiền từ hoạt động tài chính				
1	Tiền thu từ phát hành CP, nhận vốn góp của CSH	31		749,720,040,000	148,117,502,850
3	Tiền vay ngắn hạn, dài hạn nhận được	33		731,549,273,255	584,375,536,614
4	Tiền chi trả nợ gốc vay	34		(802,964,509,550)	(645,822,211,467)
5	Tiền chi trả nợ thuế tài chính	35		(1,627,349,532)	
6	Cổ tức, lợi nhuận đã trả cho chủ sở hữu	36		(28,409,265,000)	
	Lưu chuyển tiền thuần từ hoạt động tài chính	40		648,268,189,173	86,670,827,997
	Lưu chuyển tiền thuần trong kỳ (50=20+30+40)	50		439,832,438,296	44,722,941,170
	Tiền và tương đương tiền đầu kỳ	60		56,582,159,848	11,878,861,197
	Ảnh hưởng của thay đổi tỷ giá hối đoái quy đổi ngoại tệ	61		(7,224,911)	(19,642,519)
	Tiền và tương đương tiền cuối kỳ (70=50+60+61)	70		496,407,373,233	56,582,159,848


 Lê Văn Hương
 Giám đốc


 Hồ Bích Ngọc
 Kế toán trưởng


 Nguyễn Thị Phương Duyên
 Người lập biểu

Ngày 14 tháng 05 năm 2015

Các trang thuyết minh từ trang 8 đến trang 32 hợp thành Báo cáo tài chính

CÔNG TY CP THIẾT BỊ Y TẾ VIỆT NHẬT

Biệt thự số 18BT5, KĐT Pháp Vân – Tứ Hiệp
Phường Hoàng Liệt, Quận Hoàng Mai, Hà Nội

BÁO CÁO TÀI CHÍNH HỢP NHẤT

Cho kỳ hoạt động tài chính
Từ ngày 01/01/2015 đến ngày 31/03/2015

THUYẾT MINH BÁO CÁO TÀI CHÍNH HỢP NHẤT

MAU B 09 -DN

Các thuyết minh này là một bộ phận hợp thành và cần được đọc đồng thời với Báo cáo tài chính kèm theo

I. Đơn vị báo cáo

Công ty Cổ phần Thiết bị Y tế Việt Nhật (“Công ty”) là một công ty cổ phần được thành lập tại Việt Nam. Báo cáo tài chính hợp nhất quý của Công ty cho giai đoạn từ 01 tháng 10 năm 2014 đến ngày 31 tháng 12 năm 2014 bao gồm Công ty và các công ty con (được gọi chung là “Tập đoàn”). Các hoạt động chính của Công ty và công ty con là:

- Đại lý, buôn bán thiết bị và dụng cụ y tế;
- Lắp đặt, sửa chữa, bảo trì thiết bị y tế;
- Sản xuất, lắp ráp thiết bị y tế;
- Cho thuê, khai thác thiết bị y tế;
- Sản xuất, lắp ráp, gia công trong nước và xuất khẩu: linh kiện, thiết bị y tế; linh kiện, thiết bị điện tử; và
- Phòng khám đa khoa (không kinh doanh tại trụ sở).

Tại ngày 31 tháng 03 năm 2015, Tập đoàn gồm có một Trụ sở chính tại Hà Nội, một chi nhánh tại Thành phố Hồ Chí Minh, một chi nhánh tại Thủ đô Phnom Penh (Campuchia) và một công ty con như sau:

Công ty con	Hoạt động chính	Lợi ích và quyền biểu quyết
Công ty TNHH Kyoto Medical Science	Đại lý, buôn bán thiết bị và dụng cụ y tế; Lắp đặt sửa chữa, bảo trì thiết bị y tế; sản xuất lắp ráp thiết bị y tế.	100%

Cổ phiếu của Công ty được giao dịch tại Sở Giao dịch Chứng khoán Thành phố Hồ Chí Minh.

Tại ngày 31/03/2015, Tập đoàn có 314 nhân viên (Tại ngày 31/12/2013 là: 312 nhân viên).

II. Kỳ kế toán, đơn vị tiền tệ sử dụng trong kế toán

1.Kỳ kế toán năm: Trước năm 2014, năm tài chính của Tập đoàn bắt đầu từ ngày 01/01 đến hết 31/12. Tuy nhiên ngày 19 tháng 12 năm 2013 Tập đoàn đã đăng ký với cơ quan thuế thay đổi niên độ tài chính từ ngày 01 tháng 01 năm 2014 và tại Đại hội đồng cổ đông đã nhất trí thông qua đổi kỳ kế toán bắt đầu 01/04 kết thúc vào 31/03. Kỳ báo cáo năm tài chính chuyển đổi sẽ kéo dài từ ngày 01/01/2014 đến hết ngày 31/03/2015

Báo cáo tài chính hợp nhất này cho kỳ hoạt động từ ngày 01/01/2015 đến 31/03/2015.

2.Đơn vị tiền tệ sử dụng trong kế toán: Đồng Việt Nam (VND)

III. Chuẩn mực và Chế độ kế toán áp dụng

1. Chế độ kế toán áp dụng:

THUYẾT MINH BÁO CÁO TÀI CHÍNH HỢP NHẤT

MÁU B 09 -DN

Các thuyết minh này là một bộ phận hợp thành và cần được đọc đồng thời với Báo cáo tài chính kèm theo

Tập đoàn áp dụng chế độ kế toán Việt Nam ban hành theo QĐ số 15/2006/QĐ-BTC ngày 20/03/2006 và Thông tư số 244/2009/TT – BTC ngày 31/12/2009 về việc hướng dẫn sửa đổi bổ sung Chế độ kế toán doanh nghiệp của Bộ tài chính.

2. Tuyên bố về việc tuân thủ Chuẩn mực kế toán và Chế độ kế toán

Tập đoàn đã tuân thủ đầy đủ yêu cầu của Chuẩn mực kế toán Việt Nam hiện hành trong việc lập và trình bày Báo cáo tài chính hợp nhất.

3. Hình thức kế toán áp dụng: Nhật ký chung**IV. Các chính sách kế toán áp dụng**

Sau đây là các chính sách kế toán chủ yếu được Tập đoàn áp dụng trong việc lập Báo cáo tài chính

1. Ước tính kế toán

Việc lập Báo cáo tài chính hợp nhất tuân thủ theo các Chuẩn mực Kế toán Việt Nam, Hệ thống Kế toán Việt Nam và các quy định hiện hành khác về kế toán tại Việt Nam yêu cầu Ban Giám đốc phải có những ước tính và giả định ảnh hưởng đến số liệu báo cáo về công nợ, tài sản và việc trình bày các khoản công nợ và tài sản tiềm tàng tại ngày lập Báo cáo tài chính hợp nhất cũng như các số liệu báo cáo về doanh thu và chi phí trong suốt năm tài chính. Kết quả hoạt động kinh doanh hợp nhất thực tế có thể khác với các ước tính, giả định đặt ra.

2. Tiền và các khoản tương đương tiền

Tiền và các khoản tương đương tiền bao gồm tiền mặt tại quỹ, các khoản tiền gửi không kỳ hạn tại các ngân hàng. Các khoản tương đương tiền là các khoản đầu tư ngắn hạn có tính thanh khoản cao, có thể dễ dàng chuyển đổi thành một lượng tiền xác định, không có nhiều rủi ro về thay đổi giá trị và được sử dụng cho mục đích đáp ứng các cam kết chi tiền ngắn hạn.

3. Các khoản phải thu và dự phòng phải thu khó đòi

Các khoản phải thu được hạch toán chi tiết cho từng đối tượng phải thu, theo từng nội dung phải thu, theo dõi chi tiết phải thu ngắn hạn, phải thu dài hạn và ghi chép theo từng lần thanh toán.

Dự phòng phải thu khó đòi được trích lập cho những khoản phải thu đã quá hạn thanh toán từ sáu tháng trở lên, hoặc các khoản thu mà người nợ khó có khả năng thanh toán do bị thanh lý, phá sản hay các khó khăn tương tự.

Tình trạng quá hạn

- Từ 6 tháng đến 1 năm
- Từ 1 năm đến 2 năm

Tỷ lệ dự phòng

- 30% giá trị khoản nợ phải thu quá hạn
- 50% giá trị khoản nợ phải thu quá hạn

CÔNG TY CP THIẾT BỊ Y TẾ VIỆT NHẬT

Biệt thự số 18BT5, KĐT Pháp Vân – Tứ Hiệp
Phường Hoàng Liệt, Quận Hoàng Mai, Hà Nội

BÁO CÁO TÀI CHÍNH HỢP NHẤT

Cho kỳ hoạt động tài chính
Từ ngày 01/01/2015 đến ngày 31/03/2015

THUYẾT MINH BÁO CÁO TÀI CHÍNH HỢP NHẤT

MAU B 09 -DN

Các thuyết minh này là một bộ phận hợp thành và cần được đọc đồng thời với Báo cáo tài chính kèm theo

- Từ 2 năm đến 3 năm 70% giá trị khoản nợ phải thu quá hạn
- Trên 3 năm 100% giá trị khoản nợ phải thu quá hạn

Tăng hoặc giảm số dư tài khoản dự phòng phải thu khó đòi được hạch toán vào chi phí quản lý doanh nghiệp trong báo cáo kết quả hoạt động kinh doanh riêng trong kỳ.

4. Hàng tồn kho

Hàng tồn kho được xác định trên cơ sở giá thấp hơn giữa giá gốc và giá trị thuần có thể thực hiện được. Giá gốc hàng tồn kho bao gồm chi phí nguyên vật liệu trực tiếp, chi phí lao động trực tiếp và chi phí sản xuất chung, nếu có, để có được hàng tồn kho ở địa điểm và trạng thái hiện tại. Giá gốc của hàng tồn kho được xác định theo phương pháp nhập trước xuất trước. Giá trị thuần có thể thực hiện được được xác định bằng giá bán ước tính trừ các chi phí để hoàn thành cùng chi phí tiếp thị, bán hàng và phân phối phát sinh.

Dự phòng giảm giá hàng tồn kho của Tập đoàn được trích lập theo các quy định Kế toán hiện hành. Theo đó, Tập đoàn được phép trích lập dự phòng giảm giá hàng tồn kho lỗi thời, hỏng, kém phẩm chất trong trường hợp giá trị thực tế của hàng tồn kho cao hơn giá trị thuần có thể thực hiện được tại thời điểm kết thúc kỳ kế toán.

5. Tài sản cố định hữu hình và khấu hao

Tài sản cố định hữu hình được trình bày theo nguyên giá trừ giá trị hao mòn lũy kế.

Nguyên giá tài sản cố định hữu hình bao gồm giá mua và toàn bộ các chi phí khác liên quan trực tiếp đến việc đưa tài sản vào trạng thái sẵn sàng sử dụng.

Tài sản cố định hữu hình được khấu hao theo phương pháp đường thẳng dựa trên thời gian hữu dụng ước tính, phù hợp với Thông tư số 45/2013/TT-BTC ban hành ngày 24/05/2013 của Bộ tài chính về chế độ quản lý, sử dụng và trích khấu hao tài sản cố định.

Phí chuyển giao công nghệ sản xuất lò đốt rác thải y tế được vốn hóa và hạch toán như tài sản cố định vô hình, phí chuyển giao công nghệ được tính khấu hao theo phương pháp đường thẳng trong vòng 8 năm.

Thời gian khấu hao cụ thể như sau:

	Số năm
Nhà cửa, vật kiến trúc	05 - 10
Máy móc thiết bị	06 - 10
Phương tiện vận tải truyền dẫn	06 - 10
Phương tiện, dụng cụ quản lý	03 - 08

6. Tài sản cố định vô hình và khấu hao

THUYẾT MINH BÁO CÁO TÀI CHÍNH HỢP NHẤT

Mẫu B 09 -DN

Các thuyết minh này là một bộ phận hợp thành và cần được đọc đồng thời với Báo cáo tài chính kèm theo

Tài sản cố định vô hình được trình bày theo nguyên giá trừ giá trị hao mòn lũy kế. Giá trị tài sản cố định vô hình được trích khấu hao theo phương pháp đường thẳng.

7. Xây dựng cơ bản dở dang

Xây dựng cơ bản dở dang phản ánh các khoản chi phí xây dựng và máy móc chưa được hoàn thành hoặc chưa lắp đặt xong. Không tính khấu hao cho xây dựng cơ bản dở dang trong quá trình xây dựng và lắp đặt.

8. Chi phí trả trước dài hạn

Các khoản chi phí trả trước dài hạn khác bao gồm công cụ, dụng cụ và các chi phí phát sinh phục vụ hoạt động liên kết với các bệnh viện được coi là có khả năng đem lại lợi ích kinh tế trong tương lai cho Công ty với thời hạn từ một năm trở lên. Các chi phí này được vốn hóa dưới hình thức các khoản trả trước dài hạn và được phân bổ vào báo cáo kết quả hoạt động kinh doanh theo phương pháp đường thẳng trong vòng 02 năm.

9. Vốn chủ sở hữu, trích lập quỹ

(a) Các quỹ thuộc vốn chủ sở hữu bao gồm quỹ đầu tư và phát triển, quỹ dự phòng tài chính. Việc trích lập các quỹ thuộc vốn chủ sở hữu được trích từ lợi nhuận chưa phân phối hằng năm dựa trên tỷ lệ phần trăm theo quyết định của cổ đông tại Đại hội đồng cổ đông thường niên. Các quỹ được sử dụng cho các mục đích cụ thể theo quyết định của cổ đông.

(b) Cổ phiếu phổ thông

Cổ phiếu phổ thông được phân loại là vốn chủ sở hữu. Các chi phí tăng thêm liên quan trực tiếp đến giá phát hành cổ phiếu phổ thông được ghi nhận là một khoản giảm trừ vốn chủ sở hữu.

(c) Thặng dư vốn cổ phần

Khi nhận được tiền góp vốn từ các cổ đông, chênh lệch giữa giá phát hành và mệnh giá cổ phiếu được ghi nhận vào tài khoản thặng dư vốn cổ phần trong vốn chủ sở hữu.

10. Ngoại tệ

Các nghiệp vụ phát sinh bằng các loại ngoại tệ được chuyển đổi theo tỷ giá tại ngày phát sinh nghiệp vụ. Chênh lệch tỷ giá phát sinh từ các nghiệp vụ này được hạch toán vào Báo cáo Kết quả hoạt động kinh doanh.

THUYẾT MINH BÁO CÁO TÀI CHÍNH HỢP NHẤT

Mẫu B 09 -DN

Các thuyết minh này là một bộ phận hợp thành và cần được đọc đồng thời với Báo cáo tài chính kèm theo

Số dư các tài sản bằng tiền và công nợ phải thu, phải trả có gốc ngoại tệ tại ngày kết thúc kỳ kế toán được chuyển đổi theo tỷ giá tại ngày này. Chênh lệch tỷ giá phát sinh do đánh giá lại các tài khoản này được hạch toán vào báo cáo kết quả hoạt động kinh doanh. Lãi chênh lệch tỷ giá do đánh giá lại các số dư tại ngày kết thúc kỳ kế toán không được dùng để chia cho chủ sở hữu.

Ngày 15 tháng 10 năm 2009, Bộ Tài chính đã ban hành Thông tư số 201/2009/TT-BTC hướng dẫn xử lý các khoản chênh lệch tỷ giá trong doanh nghiệp. Thông tư số 201/2009/TT-BTC quy định việc ghi nhận các khoản chênh lệch tỷ giá do đánh giá lại các khoản mục tiền tệ cuối niên độ kế toán có sự khác biệt so với Chuẩn mực Kế toán Việt Nam số 10 (VAS 10) “Ảnh hưởng của việc thay đổi tỷ giá hối đoái”. Theo hướng dẫn tại Thông tư số 201/2009/TT-BTC, việc xử lý chênh lệch tỷ giá được thực hiện như sau:

Chênh lệch tỷ giá phát sinh từ việc đánh giá lại các khoản mục phải trả dài hạn có gốc ngoại tệ được ghi nhận vào kết quả hoạt động kinh doanh. Trong trường hợp Tập đoàn bị lỗ, Tập đoàn có thể phân bổ một phần khoản lỗ chênh lệch tỷ giá trong vòng 5 năm tiếp theo sau khi đã trừ phần chênh lệch tỷ giá phát sinh tương ứng với phần nợ dài hạn đến hạn trả.

11. Phân loại các công cụ tài chính

Nhằm mục đích cung cấp các thông tin về ý nghĩa của các công cụ tài chính đối với tình hình tài chính, kết quả hoạt động kinh doanh của Tập đoàn, tính chất và phạm vi rủi ro phát sinh từ các công cụ tài chính, Tập đoàn phân loại các công cụ tài chính như sau:

(a) Tài sản tài chính

Tài sản tài chính được ghi nhận theo giá trị hợp lý thông qua Báo cáo kết quả hoạt động kinh doanh

Tài sản tài chính được ghi nhận theo giá trị hợp lý thông qua Báo cáo kết quả hoạt động kinh doanh là một tài sản tài chính thỏa mãn một trong các điều kiện sau:

Tài sản tài chính được Ban Giám đốc phân loại vào nhóm nắm giữ để kinh doanh. Tài sản tài chính được phân loại vào nhóm chứng khoán nắm giữ để kinh doanh, nếu:

- Được mua hoặc tạo ra chủ yếu cho mục đích bán lại trong thời gian ngắn;
- Có bằng chứng về việc kinh doanh công cụ đó nhằm mục đích thu lợi ngắn hạn; hoặc
- Công cụ tài chính phái sinh (ngoại trừ các công cụ tài chính phái sinh được xác định là một hợp đồng bảo lãnh tài chính hoặc một công cụ phòng ngừa rủi ro hiệu quả).

Tại thời điểm ghi nhận ban đầu, Tập đoàn xếp tài sản tài chính vào nhóm phản ánh theo giá trị hợp lý thông qua Báo cáo kết quả hoạt động kinh doanh.

Các khoản đầu tư nắm giữ đến ngày đáo hạn

THUYẾT MINH BÁO CÁO TÀI CHÍNH HỢP NHẤT

Mẫu B 09 -DN

Các thuyết minh này là một bộ phận hợp thành và cần được đọc đồng thời với Báo cáo tài chính kèm theo

Các khoản đầu tư nắm giữ đến ngày đáo hạn là các tài sản tài chính phi phái sinh với các khoản thanh toán cố định hoặc có thể xác định và có kỳ đáo hạn cố định mà Tập đoàn có ý định và có khả năng giữ đến ngày đáo hạn, ngoại trừ:

Các tài sản tài chính mà tại thời điểm ghi nhận ban đầu đã được xếp vào nhóm ghi nhận theo giá trị hợp lý thông qua Báo cáo kết quả hoạt động kinh doanh;

Các tài sản tài chính đã được xếp vào nhóm sẵn sàng để bán; và

Các tài sản tài chính thỏa mãn định nghĩa về các khoản cho vay và phải thu.

Các khoản cho vay và phải thu

Các khoản cho vay và phải thu là các tài sản tài chính phi phái sinh với các khoản thanh toán cố định hoặc có thể xác định và không được niêm yết trên thị trường, ngoại trừ:

Các khoản mà Tập đoàn có ý định bán ngay hoặc sẽ bán trong tương lai gần được phân loại là tài sản nắm giữ vì mục đích kinh doanh, và cũng như các loại mà tại thời điểm ghi nhận ban đầu được Tập đoàn xếp vào nhóm ghi nhận theo giá trị hợp lý thông qua Báo cáo kết quả hoạt động kinh doanh;

các khoản được Tập đoàn xếp vào nhóm sẵn sàng để bán tại thời điểm ghi nhận ban đầu; hoặc

Các khoản mà người nắm giữ có thể không thu hồi được phần lớn giá trị đầu tư ban đầu, không phải do suy giảm chất lượng tín dụng, và được phân loại vào nhóm sẵn sàng để bán.

Tài sản sẵn sàng để bán

Tài sản sẵn sàng để bán là các tài sản tài chính phi phái sinh được xác định là sẵn sàng để bán hoặc không được phân loại là:

- Các tài sản tài chính ghi nhận theo giá trị hợp lý thông qua Báo cáo kết quả hoạt động kinh doanh;
- Các khoản cho vay và các khoản phải thu; hoặc
- Các khoản đầu tư giữ đến ngày đáo hạn.

(b) Nợ phải trả tài chính

Nợ phải trả tài chính được ghi nhận theo giá trị hợp lý thông qua Báo cáo kết quả hoạt động kinh doanh

Nợ phải trả tài chính được ghi nhận theo giá trị hợp lý thông qua Báo cáo kết quả hoạt động kinh doanh là một khoản nợ phải trả tài chính thỏa mãn một trong các điều kiện sau:

Nợ phải trả tài chính được Ban Giám đốc phân loại vào nhóm nắm giữ để kinh doanh. Một khoản nợ phải trả tài chính phân loại vào nhóm nắm giữ để kinh doanh nếu:

- Được mua hoặc tạo ra chủ yếu cho mục đích mua lại trong thời gian ngắn;
- Có bằng chứng về việc kinh doanh công cụ đó nhằm mục đích thu lợi ngắn hạn; hoặc
- Công cụ tài chính phái sinh (ngoại trừ các công cụ tài chính phái sinh được xác định là một hợp đồng bảo lãnh tài chính hoặc một công cụ phòng ngừa rủi ro hiệu quả).

Tại thời điểm ghi nhận ban đầu, Tập đoàn xếp nợ phải trả tài chính vào nhóm phản ánh theo giá trị hợp lý thông qua Báo cáo kết quả hoạt động kinh doanh.

THUYẾT MINH BÁO CÁO TÀI CHÍNH HỢP NHẤT

MÁU B 09 -DN

Các thuyết minh này là một bộ phận hợp thành và cần được đọc đồng thời với Báo cáo tài chính kèm theo

Nợ phải trả tài chính được xác định theo giá trị phân bổ

Các khoản nợ phải trả tài chính không được phân loại là nợ phải trả tài chính được ghi nhận theo giá trị hợp lý thông qua Báo cáo kết quả hoạt động kinh doanh sẽ được phân loại là nợ phải trả tài chính được xác định theo giá trị phân bổ.

Việc phân loại các công cụ tài chính kể trên chỉ nhằm mục đích trình bày và thuyết minh và không nhằm mục đích mô tả phương pháp xác định giá trị của các công cụ tài chính trong bảng cân đối kế toán và kết quả kinh doanh hợp nhất. Các chính sách kế toán về xác định giá trị của các công cụ tài chính được trình bày trong các thuyết minh liên quan khác.

12. Ghi nhận doanh thu, chi phí***Doanh thu bán hàng***

Doanh thu được ghi nhận khi kết quả giao dịch được xác định một cách đáng tin cậy và có khả năng thu được các lợi ích kinh tế từ giao dịch này. Doanh thu bán hàng được ghi nhận trong Báo cáo kết quả kinh doanh khi phần lớn rủi ro và lợi ích gắn liền với quyền sở hữu sản phẩm hoặc hàng hóa được chuyển giao cho người mua. Doanh thu không được ghi nhận nếu như có những yếu tố không chắc chắn trọng yếu liên quan đến khả năng thu hồi các khoản phải thu hoặc liên quan đến hàng bán bị trả lại.

Doanh thu cung cấp dịch vụ

Doanh thu cung cấp dịch vụ được ghi nhận khi kết quả giao dịch được xác định một cách đáng tin cậy và có khả năng thu được các lợi ích kinh tế từ giao dịch này. Doanh thu cung cấp dịch vụ được ghi nhận khi có bằng chứng về tỷ lệ dịch vụ cung cấp được hoàn thành tại ngày kết thúc kỳ kế toán.

Đối với hoạt động liên kết với các bệnh viện, doanh thu được ghi nhận căn cứ vào Biên bản đối chiếu hàng tháng giữa Công ty và bệnh viện.

Chi phí

Chi phí hoạt động phát sinh trong năm được tập hợp theo thực tế phát sinh và ước tính đúng kỳ kế toán.

13. Chi phí đi vay

Chi phí đi vay liên quan trực tiếp đến việc mua, đầu tư xây dựng hoặc sản xuất những tài sản cần một thời gian tương đối dài để hoàn thành đưa vào sử dụng hoặc kinh doanh được cộng vào nguyên giá tài

THUYẾT MINH BÁO CÁO TÀI CHÍNH HỢP NHẤT

MẪU B 09 -DN

Các thuyết minh này là một bộ phận hợp thành và cần được đọc đồng thời với Báo cáo tài chính kèm theo

sản cho đến khi tài sản đó được đưa vào sử dụng hoặc kinh doanh. Các khoản thu nhập phát sinh từ việc đầu tư tạm thời các khoản vay được ghi giảm nguyên giá tài sản có liên quan.

Tất cả các chi phí lãi vay khác được ghi nhận vào báo cáo kết quả hoạt động kinh doanh khi phát sinh.

14. Các khoản dự phòng

Các khoản dự phòng được ghi nhận khi Tập đoàn có nghĩa vụ nợ hiện tại do kết quả từ một sự kiện đã xảy ra, và có khả năng phải thanh toán nghĩa vụ này. Các khoản dự phòng được xác định trên cơ sở ước tính của Ban Giám đốc về các khoản chi phí cần thiết để thanh toán nghĩa vụ nợ này tại ngày kết thúc kỳ kế toán.

15. Thuế

Tập đoàn có nghĩa vụ nộp thuế thu nhập doanh nghiệp với thuế suất 22% trên thu nhập chịu thuế. Thuế thu nhập doanh nghiệp thể hiện tổng giá trị của số thuế phải trả hiện tại và số thuế hoãn lại.

Việc xác định thuế thu nhập của Tập đoàn căn cứ vào các quy định hiện hành về thuế. Tuy nhiên, những quy định này thay đổi theo từng thời kỳ và việc xác định sau cùng về thuế thu nhập doanh nghiệp tùy thuộc vào kết quả kiểm tra của cơ quan thuế có thẩm quyền.

Thuế thu nhập hoãn lại được tính trên các khoản chênh lệch giữa giá trị ghi sổ và cơ sở tính thuế thu nhập của các khoản mục tài sản hoặc công nợ trên báo cáo tài chính và được ghi nhận theo phương pháp bảng cân đối kế toán. Thuế thu nhập hoãn lại phải trả phải được ghi nhận cho tất cả các khoản chênh lệch tạm thời còn tài sản thuế thu nhập hoãn lại chỉ được ghi nhận khi chắc chắn có đủ lợi nhuận tính thuế trong tương lai để khấu trừ các khoản chênh lệch tạm thời.

Thuế thu nhập hoãn lại được xác định theo thuế suất dự tính sẽ áp dụng cho năm tài sản được thu hồi hay nợ phải trả được thanh toán. Thuế thu nhập hoãn lại được ghi nhận vào báo cáo kết quả hoạt động kinh doanh trừ trường hợp khoản thuế đó có liên quan đến các khoản mục được ghi thẳng vào vốn chủ sở hữu. Trong trường hợp đó, thuế thu nhập hoãn lại cũng được ghi thẳng vào vốn chủ sở hữu.

Tài sản thuế thu nhập hoãn lại và nợ thuế thu nhập hoãn lại phải trả được bù trừ khi Tập đoàn có quyền hợp pháp để bù trừ giữa tài sản thuế thu nhập hiện hành với thuế thu nhập hiện hành phải nộp và khi các tài sản thuế thu nhập hoãn lại và nợ thuế thu nhập hoãn lại phải trả liên quan tới thuế thu nhập doanh nghiệp được quản lý bởi cùng một cơ quan thuế và có dự định thanh toán thuế thu nhập hiện hành trên cơ sở thuần.

Các loại thuế khác được áp dụng theo các luật thuế hiện hành tại Việt Nam.

THUYẾT MINH BÁO CÁO TÀI CHÍNH HỢP NHẤT

MAUB 09 -DN

Các thuyết minh này là một bộ phận hợp thành và cần được đọc đồng thời với Báo cáo tài chính kèm theo

16. Cơ sở hợp nhất và lợi thế thương mại

a. Công ty con

Công ty con là đơn vị chịu sự kiểm soát của Tập đoàn. Báo cáo tài chính của công ty con được bao gồm trong báo cáo tài chính hợp nhất giữa niên độ kể từ ngày kiểm soát bắt đầu có hiệu lực cho tới ngày quyền kiểm soát chấm dứt.

b. Hợp nhất kinh doanh

Hợp nhất kinh doanh được hạch toán theo phương pháp mua tại ngày mua, là ngày mà quyền kiểm soát được chuyển giao cho Tập đoàn. Sự kiểm toán tồn tại khi Tập đoàn có quyền điều hành các chính sách tài chính và hoạt động của đơn vị nhằm thu lợi ích kinh tế từ các hoạt động của đơn vị đó. Việc đánh giá quyền kiểm soát có xét đến quyền bỏ phiếu tiềm năng có thể hiện được tại các thời điểm hiện tại.

c. Các giao dịch được loại trừ khi hợp nhất

Các số dư trong nội bộ Tập đoàn và các khoản thu nhập, các chi phí chưa thực hiện từ các giao dịch nội bộ được loại trừ khi lập báo cáo tài chính hợp nhất giữa niên độ

d. Lợi thế thương mại

Lợi thế thương mại phát sinh trong việc mua lại công ty con. Lợi thế thương mại được xác định theo giá gốc trừ đi giá trị hao mòn lũy kế. Giá gốc của lợi thế thương mại là khoản chênh lệch giữa chi phí mua và lợi ích của Công ty trong giá trị thuần của các tài sản, nợ phải trả và nợ tiềm tàng của đơn vị bị mua. Khoản chênh lệch âm (lợi thế thương mại âm) được ghi nhận ngay vào báo cáo kết quả kinh doanh hợp nhất.

17. Báo cáo bộ phận

Một bộ phận là một hợp phần có thể xác định riêng biệt của Tập đoàn tham gia vào việc cung cấp các sản phẩm hoặc dịch vụ liên quan (bộ phận chia theo hoạt động kinh doanh), hoặc cung cấp sản phẩm hoặc dịch vụ trong một môi trường kinh tế cụ thể (bộ phận chia theo vùng địa lý), mỗi bộ phận này chịu rủi ro và thu được lợi ích khác biệt với các bộ phận khác. Mẫu báo cáo bộ phận cơ bản của Tập đoàn là dựa theo bộ phận chia theo hoạt động kinh doanh. Tập đoàn có các bộ phận chia theo hoạt động kinh doanh chính như sau:

- Bán máy móc thiết bị y tế: đại lý, buôn bán thiết bị và dụng cụ y tế, buôn bán linh kiện thiết bị y tế và linh kiện điện tử;
- Liên kết thiết bị y tế: khai thác thiết bị y tế dưới hình thức hợp đồng liên kết khai thác với các bệnh viện;

CÔNG TY CP THIẾT BỊ Y TẾ VIỆT NHẬTBiệt thự số 18BT5, KĐT Pháp Vân – Từ Hiệp
Phường Hoàng Liệt, Quận Hoàng Mai, Hà Nội**BÁO CÁO TÀI CHÍNH HỢP NHẤT**Cho kỳ hoạt động tài chính
Từ ngày 01/01/2015 đến ngày 31/03/2015**THUYẾT MINH BÁO CÁO TÀI CHÍNH HỢP NHẤT**

MẪU B 09 -DN

*Các thuyết minh này là một bộ phận hợp thành và cần được đọc đồng thời với Báo cáo tài chính kèm theo***Tại ngày 31 tháng 03 năm 2015**

	Hoạt động bán máy móc thiết bị y tế	Hoạt động liên kết với các bệnh viện	Hoạt động khác	Loại trừ	Tổng cộng
	31/03/2015	31/03/2015	31/03/2015	31/03/2015	31/03/2015
	VND	VND	VND	VND	VND
Tài sản					
Tài sản bộ phận	1.317.721.666.464	417.731.987.230	14.793.358.492	-	1.750.247.012.186
Tài sản không phân bổ					801.191.741.060
Tổng tài sản hợp nhất	1.317.721.666.464	417.731.987.230	14.793.358.492	-	2.551.438.753.246
Nợ phải trả					
Nợ phải trả bộ phận	632.885.990.980	14.726.906.562	4.816.443.971	-	652.429.341.513
Nợ phải trả không phân bổ					6.687.415.681
Tổng nợ phải trả hợp nhất	632.885.990.980	14.726.906.562	4.816.443.971	-	659.116.757.194

Tại ngày 01 tháng 01 năm 2014

	Hoạt động bán máy móc thiết bị y tế	Hoạt động liên kết với các bệnh viện	Hoạt động khác	Loại trừ	Tổng cộng
	01/01/2014	01/01/2014	01/01/2014	01/01/2014	01/01/2014
	VND	VND	VND	VND	VND
Tài sản					
Tài sản bộ phận	1.084.841.899.579	440.681.816.543	26.801.210.939	-	1.552.324.927.061
Tài sản không phân bổ					77.890.243.048
Tổng tài sản hợp nhất	1.084.841.899.579	440.681.816.543	26.801.210.939	-	1.630.215.170.109
Nợ phải trả					
Nợ phải trả bộ phận	627.641.455.399	12.085.630.458	8.392.568.538	-	648.119.654.395
Nợ phải trả không phân bổ					30.639.898.570
Tổng nợ phải trả hợp nhất	627.641.455.399	12.085.630.458	8.392.568.538	-	678.759.552.965

CÔNG TY CP THIẾT BỊ Y TẾ VIỆT NHẬT

Biệt thự số 18BT5, KĐT Pháp Vân – Tứ Hiệp
 Phường Hoàng Liệt, Quận Hoàng Mai, Hà Nội

BÁO CÁO TÀI CHÍNH HỢP NHẤT

Cho kỳ hoạt động tài chính
 Từ ngày 01/01/2015 đến ngày 31/03/2015

THUYẾT MINH BÁO CÁO TÀI CHÍNH HỢP NHẤT

Mẫu B 09 -DN

Các thuyết minh này là một bộ phận hợp thành và cần được đọc đồng thời với Báo cáo tài chính kèm theo

	Hoạt động bán hàng hóa	Hoạt động liên kết với các bệnh viện	Hoạt động khác	Loại trừ	Tổng cộng
	Quý 1/2015 VND	Quý 3/2015 VND	Quý 1/2015 VND	Quý 1/2015 VND	Quý 1/2015 VND
Doanh thu					
Doanh thu thuần từ bán hàng ra bên ngoài	159.379.754.621	29.679.448.066	4.331.210.344	-	193.390.413.031
Doanh thu thuần từ bán hàng cho các bộ phận khác					
Tổng Doanh thu	159.379.754.621	29.679.448.066	4.331.210.344	-	193.390.413.031
Khấu hao và chi phí phân bổ	110.858.099.407	18.648.830.345	787.399.346		130.294.329.098
Kết quả kinh doanh					
Kết quả kinh doanh bộ phận	48.521.655.214	11.030.617.721	3.543.810.998		63.096.083.933
Chi phí không phân bổ					
Lợi nhuận thuần từ hoạt động kinh doanh	48.521.655.214	11.030.617.721	3.543.810.998		63.096.083.933
Phần lợi nhuận trong các công ty liên kết	-	-	-		-
Doanh thu từ các khoản đầu tư	-	-	-		774.516.879
Lãi (lỗ) khác					6.253.024.329
Chi phí tài chính					13.261.587.921
Lợi nhuận trước thuế					56.862.037.220
Chi phí thuế TNDN					14.523.413.278
Chi phí thuế thu nhập hoãn lại					(571.579.875)
Lợi nhuận trong kỳ					41.767.044.067

CÔNG TY CP THIẾT BỊ Y TẾ VIỆT NHẬT

Biệt thự số 18BT5, KĐT Pháp Vân – Từ Hiệp
 Phường Hoàng Liệt, Quận Hoàng Mai, Hà Nội

BÁO CÁO TÀI CHÍNH HỢP NHẤT

Cho kỳ hoạt động tài chính
 Từ ngày 01/01/2015 đến ngày 31/03/2015

THUYẾT MINH BÁO CÁO TÀI CHÍNH HỢP NHẤT

MẪU B 09 -DN

Các thuyết minh này là một bộ phận hợp thành và cần được đọc đồng thời với Báo cáo tài chính kèm theo

	Hoạt động bán hàng hóa Quý 4/2013 VND	Hoạt động liên kết với các bệnh viện Quý 4/2013 VND	Hoạt động khác Quý 4/2013 VND	Loại trừ Quý 4/2013 VND	Tổng cộng Quý 4/2013 VND
Doanh thu					
Doanh thu thuần từ bán hàng ra bên ngoài	207.920.624.676	29.022.890.025	9.229.652.434	-	246.173.167.135
Doanh thu thuần từ bán hàng cho các bộ phận khác	-	-	-	-	-
Tổng Doanh thu	207.920.624.676	29.022.890.025	9.229.652.434	-	246.173.167.135
Khấu hao và chi phí phân bổ	166.894.294.628	19.079.684.251	1.306.933.834	-	187.280.912.713
Kết quả kinh doanh					
Kết quả kinh doanh bộ phận	41.026.330.048	9.943.205.774	7.922.718.600	-	58.892.254.422
Chi phí không phân bổ					
Lợi nhuận thuần từ hoạt động kinh doanh	41.026.330.048	9.943.205.774	7.922.718.600	-	58.892.254.422
Phần lợi nhuận trong các công ty liên kết	-	-	-	-	-
Doanh thu từ các khoản đầu tư	-	-	-	-	968.422.539
Lãi (lỗ) khác					(18.067.277.848)
Chi phí tài chính					12.335.980.713
Lợi nhuận trước thuế					29.457.418.400
Chi phí thuế TNDN					12.731.742.756
Chi phí thuế TND N hoãn lại					1.035.252.332
Lợi nhuận trong năm					17.760.927.976

18. Hợp nhất kinh doanh

Vào ngày 2 tháng 5 năm 2013, Công ty đã hoàn tất việc chuyển nhượng 4.070.000 cổ phần của Công ty cho các cổ đông của Công ty Cổ phần Kyoto Medical Science để hoán đổi lấy toàn bộ 5.500.000 cổ phần của công ty này. Theo đó, lợi ích vốn cổ phần và quyền kiểm soát của Công ty tại Công ty Cổ phần Kyoto Medical Sciences là 100%.

CÔNG TY CP THIẾT BỊ Y TẾ VIỆT NHẬT

Biệt thự số 18BT5, KĐT Pháp Vân – Tứ Hiệp
 Phường Hoàng Liệt, Quận Hoàng Mai, Hà Nội

BÁO CÁO TÀI CHÍNH HỢP NHẤT

Cho kỳ hoạt động tài chính
 Từ ngày 01/01/2015 đến ngày 31/03/2015

THUYẾT MINH BÁO CÁO TÀI CHÍNH HỢP NHẤT

MÁU B 09 -DN

Các thuyết minh này là một bộ phận hợp thành và cần được đọc đồng thời với Báo cáo tài chính kèm theo

Việc mua thêm cổ phần ở công ty con này có ảnh hưởng tới tài sản và công nợ của Tập đoàn tại ngày mua như sau:

	Giá trị ghi nhận trước thời điểm mua	Các điều chỉnh giá trị hợp lý	Giá trị ghi nhận tại thời điểm mua
	VND	VND	VND
Tiền và các khoản tương đương tiền	17.008.954.537	-	17.008.954.537
Phải thu ngắn hạn	39.253.128.759	-	39.253.128.759
Hàng tồn kho	31.188.948.981	12.526.020.798	43.714.969.779
Tài sản ngắn hạn khác	6.570.859.788	-	6.570.859.788
Tài sản cố định	41.553.964.269	4.643.152.940	46.197.117.209
Tài sản dài hạn khác	53.399.118	-	53.399.118
Nợ ngắn hạn	(75.239.253.401)	-	(75.239.253.401)
Thuế TNDN hoãn lại phải trả	-	(4.292.293.435)	(4.292.293.435)
Tài sản và nợ phải trả thuần có thể xác định được	60.390.001.988	12.876.880.303	73.266.882.291
Lợi thế thương mại phát sinh từ việc mua công ty con			(413.882.291)
Khoản thanh toán cho việc mua			72.853.000.000

Khoản chênh giữa giá trị thuần của tài sản và nợ phải trả có thể xác định được cao hơn chi phí mua là 413.882.291 đồng được hạch toán như một khoản thu nhập khác vào Báo cáo kết quả kinh doanh hợp nhất.

V. Thông tin bổ sung cho các khoản mục trình bày trong Bảng cân đối kế toán**1. Tiền và các khoản tương đương tiền**

	Tại ngày 31/03/2015	Tại ngày 01/01/2014
	VND	VND
Tiền mặt	465.787.032.647	15.700.331.784
Tiền gửi ngân hàng	30.620.340.586	40.881.828.064
Cộng	496.407.373.233	56.582.159.848

CÔNG TY CP THIẾT BỊ Y TẾ VIỆT NHẬT

Biệt thự số 18BT5, KĐT Pháp Vân – Tứ Hiệp
 Phường Hoàng Liệt, Quận Hoàng Mai, Hà Nội

BÁO CÁO TÀI CHÍNH HỢP NHẤT

Cho kỳ hoạt động tài chính
 Từ ngày 01/01/2015 đến ngày 31/03/2015

THUYẾT MINH BÁO CÁO TÀI CHÍNH HỢP NHẤT

MÁU B 09 -DN

Các thuyết minh này là một bộ phận hợp thành và cần được đọc đồng thời với Báo cáo tài chính kèm theo

2. Các khoản phải thu ngắn hạn

Tên khách hàng	Tại 31/03/2015 VND	Tại 01/01/2014 VND
Bệnh viện Châm Cứu	10.147.002.500	-
Bệnh viện tim Hà Nội	14.131.530.000	
WB Đồng Tháp	5.119.245.000	
BQL dự án Nghĩa Đàn	4.695.000.000	-
Các đối tượng khác	616.508.778.345	-
Cộng	650.601.555.845	407.408.872.852

3. Hàng tồn kho

	Tại ngày 31/03/2015 VND	Tại ngày 01/01/2014 VND
Hàng đang đi đường	70.775.517.229	6.364.538.524
Hàng hóa	272.666.952.574	448.746.984.236
Hàng gửi đi bán	3.379.744.342	-
Nguyên vật liệu	28.092.390	47.085.022
Chi phí sản xuất kinh doanh dở dang	212.028.233	212.028.233
Thành phẩm	333.771.098	321.086.347
Cộng	347.396.105.866	455.691.722.362

Tại ngày 31 tháng 03 năm 2015, hàng hóa với giá trị là 183.759 triệu VNĐ đã được sử dụng để thế chấp cho các khoản vay tại Ngân hàng.

4. Tài sản ngắn hạn khác

	Tại ngày 31/03/2015	Tại ngày 01/01/2014
Tạm ứng	9.201.450.000	14.648.927.000
Chi phí trả trước ngắn hạn	1.055.590.591	1.367.071.842
Các khoản ký quỹ	630.199.282	1.448.707.571
Thuế GTGT còn được khấu trừ		6.844.966.309
Thuế và các khoản phải thu NN	580.879	
Tài sản ngắn hạn khác	-	-
Cộng	10.887.820.752	24.309.672.722

5. Tăng, giảm tài sản cố định hữu hình

CÔNG TY CP THIẾT BỊ Y TẾ VIỆT NHẬT

Biệt thự số 18BT5, KĐT Pháp Vân – Từ Hiệp
 Phường Hoàng Liệt, Quận Hoàng Mai, Hà Nội

BÁO CÁO TÀI CHÍNH HỢP NHẤT

Cho kỳ hoạt động tài chính
 Từ ngày 01/01/2015 đến ngày 31/03/2015

THUYẾT MINH BÁO CÁO TÀI CHÍNH HỢP NHẤT

Mẫu B 09 -DN

Các thuyết minh này là một bộ phận hợp thành và cần được đọc đồng thời với Báo cáo tài chính kèm theo

	Nhà cửa và vật kiến trúc VND	Máy móc và thiết bị VND	Phương tiện vận tải truyền dẫn VND	Thiết bị dụng cụ quản lý VND	Tổng VND
Nguyên giá					
Tại ngày 01/01/2014	1.025.186.364	708.120.539.808	21.627.409.950	1.760.244.871	732.533.380.993
Tăng trong kỳ	-	1.807.718.750	7.556.100.000	178.095.299	8.785.914.049
Mua công ty con	-				
Chuyển từ xây dựng cơ bản dở dang sang TSCĐ	-	101.873.779.856			102.629.779.856
Thanh lý trong kỳ	-	(132.585.493.739)			(132.585.493.739)
Chuyển sang hàng tồn kho	-				
Chuyển từ HTK sang TSCĐ	-	25.707.569.318			25.707.569.318
Chuyển từ đầu tư DH	-	6.278.860.000			6.278.860.000
Tại ngày 31/03/2015	1.025.186.364	711.202.973.993	29.183.509.950	1.938.340.170	743.350.010.047
Giá trị hao mòn lũy kế					
Tại ngày 01/01/2014	340.356.699	341.565.885.554	14.279.798.908	1.172.435.031	357.358.476.192
Tăng trong kỳ	147.433.725	83.535.842.936	1.896.405.551	290.327.620	85.870.009.832
Mua công ty con					
Thanh lý trong kỳ		(58.111.296.970)			(58.111.296.970)
Chuyển sang hàng tồn kho					
Phân loại lại(*)					
Tại ngày 31/03/2015	487.790.424	367.072.820.042	16.177.204.459	1.379.374.129	385.117.189.054
Giá trị còn lại					
Tại ngày 01/01/2014	684.829.665	366.554.654.254	7.347.611.042	587.809.840	375.174.904.801
Tại ngày 31/03/2015	537.395.940	344.212.542.473	13.007.305.491	475.577.519	358.232.821.423

Bao gồm trong tài sản cố định hữu hình tại ngày 31 tháng 03 năm 2015 có các tài sản với nguyên giá 148.560 triệu VND đã khấu hao hết nhưng vẫn đang sử dụng.

Tại ngày này, một số tài sản cố định của công ty với giá trị còn lại là 239.077 triệu VND được sử dụng để thế chấp cho các khoản vay tại ngân hàng.

6. Tài sản thuê tài chính

	Nhà cửa và vật kiến trúc VND	Máy móc và thiết bị VND	Phương tiện vận tải truyền dẫn VND	Thiết bị dụng cụ quản lý VND	Tổng VND
--	---	--	---	---	---------------------

CÔNG TY CP THIẾT BỊ Y TẾ VIỆT NHẬT

Biệt thự số 18BT5, KĐT Pháp Vân – Tứ Hiệp
 Phường Hoàng Liệt, Quận Hoàng Mai, Hà Nội

BÁO CÁO TÀI CHÍNH HỢP NHẤT

Cho kỳ hoạt động tài chính
 Từ ngày 01/01/2015 đến ngày 31/03/2015

THUYẾT MINH BÁO CÁO TÀI CHÍNH HỢP NHẤT

Mẫu B 09 -DN

Các thuyết minh này là một bộ phận hợp thành và cần được đọc đồng thời với Báo cáo tài chính kèm theo

Nguyên giá

Tại ngày 01/01/2014

Tăng trong kỳ	-	97.958.629.106	97.958.629.106
---------------	---	----------------	----------------

Tại ngày 31/03/2015		97.958.629.106	97.958.629.106
---------------------	--	----------------	----------------

Hao mòn

Tại ngày 01/01/2014

Tăng trong kỳ	-	2.018.288.135	2.018.288.135
---------------	---	---------------	---------------

Tại ngày 31/03/2015		2.018.288.135	2.018.288.135
---------------------	--	---------------	---------------

Giá trị còn lại

Tại ngày 01/01/2014

Tại ngày 31/03/2015		97.958.629.106	97.958.629.106
---------------------	--	----------------	----------------

7. Các khoản đầu tư tài chính

	Tại ngày 31/03/2015	Tại ngày 01/01/2014
	VND	VND
Bệnh viện Đk Phú Thọ(1)	-	7.000.000.000
TT trị liệu bệnh viện C(2)	-	6.278.860.000
Đầu tư vào cty liên kết (3)	500.000.000	
Tiền gửi có kỳ hạn < 12t	285.600.000.000	
Tiền gửi có kỳ hạn > 12t	10.000.000.000	
Cộng	296.100.000.000	13.278.860.000

(1) Theo hợp đồng liên kết đầu tư giữa Công ty và bệnh viện đa khoa tỉnh Phú Thọ ký ngày 10 tháng 9 năm 2007. Công ty đã góp 7 tỷ đồng tiền mặt để xây dựng trung tâm khám chữa bệnh chất lượng cao.

(2) Theo biên bản thỏa thuận giữa các nhà đầu tư trung tâm trị liệu ung thư bệnh viện C Thái Nguyên, Công ty Việt Nhật đầu tư vào trung tâm trị liệu ung thư với tổng trị giá là 301.000\$.

(3) Cty đầu tư vốn vào Cty CP thiết bị y tế Việt Tín kinh doanh các ngành nghề tương tự JVC. Theo lộ trình góp vốn Việt Nhật góp 25% vốn điều lệ

8. Vay và nợ ngắn hạn

	Tại ngày 31/03/2015	Tại ngày 01/01/2014
	VND	VND
Vay ngắn hạn	252.501.069.839	373.530.048.445
Vay dài hạn đến hạn trả	41.614.977.235	21.120.000.000

CÔNG TY CP THIẾT BỊ Y TẾ VIỆT NHẬT

Biệt thự số 18BT5, KĐT Pháp Vân – Tứ Hiệp
 Phường Hoàng Liệt, Quận Hoàng Mai, Hà Nội

BÁO CÁO TÀI CHÍNH HỢP NHẤT

Cho kỳ hoạt động tài chính
 Từ ngày 01/01/2015 đến ngày 31/03/2015

THUYẾT MINH BÁO CÁO TÀI CHÍNH HỢP NHẤT

MẪU B 09 -DN

Các thuyết minh này là một bộ phận hợp thành và cần được đọc đồng thời với Báo cáo tài chính kèm theo

Cộng	294.116.047.074	394.650.048.445
Trong đó:		
Ngân hàng 1	173.843.444.434	288.284.572.846
Ngân hàng 2	29.338.832.931	30.242.020.136
Ngân hàng 3	-	3.732.000.000
Ngân hàng 4	-	34.259.000.000
Ngân hàng 5	595.000.000	17.012.455.463
Ngân hàng 6	48.723.792.474	
Cộng	252.501.069.839	373.530.048.445

Các khoản vay ngắn hạn được đảm bảo bằng các phương tiện vận tải, máy móc thiết bị y tế với giá trị còn lại là 49.484 triệu VNĐ và hàng hóa có giá trị ghi sổ là 183.759 triệu VNĐ.

8. Thuế và các khoản phải nộp Nhà nước

	Tại ngày 31/03/2015 VNĐ	Tại ngày 01/01/2014 VNĐ
Thuế giá trị gia tăng	5.112.552.855	-
Thuế xuất, nhập khẩu và các loại thuế khác		-
Thuế thu nhập doanh nghiệp	60.890.139.585	82.096.576.562
Thuế thu nhập cá nhân	80.442.455	72.130.216
Các loại thuế khác		101.608.142
Cộng	66.083.134.895	82.270.314.920

9. Các khoản phải trả, phải nộp ngắn hạn khác

	Tại ngày 31/03/2015 VNĐ	Tại ngày 01/01/2014 VNĐ
Thù lao phải trả HĐQT và BKS	2.576.666.667	666.000.000
Bảo hiểm xã hội	746.297.265	290.922.000
Bảo hiểm y tế	130.498.713	54.887.400
Bảo hiểm thất nghiệp	57.365.420	24.243.500
Phải trả về cổ phần hóa		
Phải trả, phải nộp khác	49.131.900	26.981.066.813
Cộng	3.559.959.965	28.017.119.713

CÔNG TY CP THIẾT BỊ Y TẾ VIỆT NHẬT

Biệt thự số 18BT5, KĐT Pháp Vân – Từ Hiệp
 Phường Hoàng Liệt, Quận Hoàng Mai, Hà Nội

BÁO CÁO TÀI CHÍNH HỢP NHẤT

Cho kỳ hoạt động tài chính
 Từ ngày 01/01/2015 đến ngày 31/03/2015

THUYẾT MINH BÁO CÁO TÀI CHÍNH HỢP NHẤT

MÁU B 09 -DN

Các thuyết minh này là một bộ phận hợp thành và cần được đọc đồng thời với Báo cáo tài chính kèm theo

10. Vay và nợ dài hạn

	Tại ngày 31/03/2015 VND	Tại ngày 01/01/2014 VND
Vay dài hạn	73.046.246.960	54.243.000.000
Hoàn trả trong vòng 12 tháng	(41.614.977.235)	(21.120.000.000)
Nợ dài hạn	85.146.061.700	32.565.027.750
Nợ thuê tài chính	71.769.388.805	
Cộng	188.346.720.230	65.688.027.750
Trong đó các khoản vay dài hạn:		
Ngân hàng 1	62.659.246.960	54.243.000.000
Ngân hàng 2	4.500.000.000	
Ngân hàng 3	3.024.000.000	
Ngân hàng 4	2.863.000.000	
Cộng	73.046.246.960	54.243.000.000

Khoản vay dài hạn được đảm bảo bằng phương tiện vận tải và máy móc thiết bị với giá trị còn lại là 189.593 triệu VND

Trong đó các khoản nợ dài hạn:

	Tại ngày 31/03/2015 VND	Tại ngày 01/01/2014 VND
Nhà cung cấp nước ngoài	85.146.061.700	32.565.027.750
Cộng	85.146.061.700	32.565.027.750

11. Biến động vốn chủ sở hữu

	Vốn cổ phần VND	Thặng dư vốn cổ phần VND	Quỹ đầu tư phát triển VND	Lợi nhuận chưa phân phối VND	Tổng VND
Tại ngày 01/01/2013	354.199.990.000	71.594.546.000	8.623.423.070	263.026.331.657	697.444.290.727
Tăng trong kỳ	99.216.700.000	48.941.502.850			148.117.502.850
Phát hành mua cty con	40.700.000.000	32.153.000.000			72.853.000.000
Lợi nhuận trong kỳ				41.680.146.381	41.680.146.381
Phân bổ cho các quỹ			8.503.804.863	(8.503.804.863)	
Cổ tức	74.111.390.000			(74.111.390.000)	
Các biến động khác				(8.639.322.814)	(8.639.322.814)
Tại ngày 31/12/2013	568.185.300.000	152.689.048.850	17.127.227.933	213.454.040.361	951.455.617.144
Tại ngày 01/01/2014	568.185.300.000	152.689.048.850	17.127.227.933	213.454.040.361	951.455.617.144
Tăng trong kỳ	500.000.760.000	249.719.280.000			
Lợi nhuận trong kỳ				219.555.603.908	219.555.603.908

CÔNG TY CP THIẾT BỊ Y TẾ VIỆT NHẬT

Biệt thự số 18BT5, KĐT Pháp Vân – Tứ Hiệp
 Phường Hoàng Liệt, Quận Hoàng Mai, Hà Nội

BÁO CÁO TÀI CHÍNH HỢP NHẤT

Cho kỳ hoạt động tài chính
 Từ ngày 01/01/2015 đến ngày 31/03/2015

THUYẾT MINH BÁO CÁO TÀI CHÍNH HỢP NHẤT

MÁU B 09 -DN

Các thuyết minh này là một bộ phận hợp thành và cần được đọc đồng thời với Báo cáo tài chính kèm theo

Phân bổ cho các quỹ		2.084.007.319	(2.084.007.319)	
Cổ tức bằng cổ phiếu	56.815.650.000		(56.815.650.000)	
Cổ tức bằng TM			(28.409.265.000)	(28.409.265.000)
Các biến động khác				
Tại ngày 31/12/2014	1.125.001.710.000	402.408.328.850	19.211.235.252	345.700.721.950
				1.892.321.996.052

12. Cổ phiếu

	Tại ngày 31/03/2015	Tại ngày 01/01/2014
Vốn cổ phiếu đã phát hành		
Cổ phiếu phổ thông	112.500.171	56.818.530
Số cổ phiếu đang lưu hành		
Cổ phiếu phổ thông	112.500.171	56.818.530
Cộng	112.500.171	56.818.530

Cổ phiếu phổ thông có mệnh giá là 10.000 đồng/cổ phiếu

13. Các quỹ của doanh nghiệp

	Tại ngày 31/03/2015 VND	Tại ngày 01/01/2014 VND
Quỹ đầu tư phát triển	19.211.235.252	17.127.227.933
Cộng	19.211.235.252	17.127.227.933

Công ty trích lập 5% lợi nhuận sau thuế vào Quỹ đầu tư phát triển theo Nghị quyết của Đại hội đồng cổ đông năm 2014.

VI. Thông tin bổ sung cho các mục trình bày trong Báo cáo kết quả hoạt động kinh doanh**1. Doanh thu**

	Cho giai đoạn từ 01/01/2015 đến 31/03/2015 VND	Cho giai đoạn từ 01/10/2013 đến 31/12/2013 VND
Bán hàng	159.379.754.621	207.920.624.676
Liên kết thiết bị y tế	29.679.448.066	29.022.890.025
Khác	4.331.210.344	9.229.652.434
Cộng	193.390.413.031	246.173.167.135

CÔNG TY CP THIẾT BỊ Y TẾ VIỆT NHẬT

Biệt thự số 18BT5, KĐT Pháp Vân – Tứ Hiệp

Phường Hoàng Liệt, Quận Hoàng Mai, Hà Nội

BÁO CÁO TÀI CHÍNH HỢP NHẤT

Cho kỳ hoạt động tài chính

Từ ngày 01/01/2015 đến ngày 31/03/2015

THUYẾT MINH BÁO CÁO TÀI CHÍNH HỢP NHẤT

MẪU B 09 -DN

*Các thuyết minh này là một bộ phận hợp thành và cần được đọc đồng thời với Báo cáo tài chính kèm theo***2. Giá vốn**

	Cho giai đoạn từ 01/01/2015 đến 31/03/2015 VND	Cho giai đoạn từ 01/10/2013 đến 31/12/2013 VND
Bán hàng	101.991.584.379	158.084.578.690
Liên kết thiết bị y tế	16.997.721.815	17.849.967.780
Khác	546.448.156	915.868.175
Cộng	119.535.754.350	176.850.414.645

3. Doanh thu hoạt động tài chính

	Cho giai đoạn từ 01/01/2015 đến 31/03/2015 VND	Cho giai đoạn từ 01/10/2013 đến 31/12/2013 VND
Lãi tiền gửi	762.686.799	15.915.407
Lãi chênh lệch tỷ giá đã thực hiện	11.830.080	2.106.492
Lãi hoạt động đầu tư		950.400.640
Cộng	774.516.879	968.422.539

4. Chi phí hoạt động tài chính

	Cho giai đoạn từ 01/01/2015 đến 31/03/2015 VND	Cho giai đoạn từ 01/10/2013 đến 31/12/2013 VND
Chi phí lãi vay	11.729.321.290	11.698.958.292
Lỗ chênh lệch tỷ giá đã thực hiện	1.532.266.631	637.022.421
Lãi chênh lệch tỷ giá chưa thực hiện	-	
Cộng	13.261.587.921	12.335.980.713

5. Thuế thu nhập doanh nghiệp

CÔNG TY CP THIẾT BỊ Y TẾ VIỆT NHẬT

Biệt thự số 18BT5, KĐT Pháp Vân – Tứ Hiệp
 Phường Hoàng Liệt, Quận Hoàng Mai, Hà Nội

BÁO CÁO TÀI CHÍNH HỢP NHẤT

Cho kỳ hoạt động tài chính
 Từ ngày 01/01/2015 đến ngày 31/03/2015

THUYẾT MINH BÁO CÁO TÀI CHÍNH HỢP NHẤT

MÁU B 09 -DN

Các thuyết minh này là một bộ phận hợp thành và cần được đọc đồng thời với Báo cáo tài chính kèm theo

	Cho giai đoạn từ 01/01/2015 đến 31/03/2015 VND	Cho giai đoạn từ 01/10/2013 đến 31/12/2013 VND
Lợi nhuận kế toán trước thuế trước hợp nhất	56.862.037.220	29.457.418.400
Thuế tính theo thuế suất Công ty	12.509.648.188	7.364.354.600
Thu nhập không bị tính thuế	6.093.321	
Chi phí không được khấu trừ thuế	1.436.191.894	5.367.388.156
Lợi ích thuế thu nhập doanh nghiệp hoãn lại phải trả từ việc hợp nhất	571.579.875	(1.035.252.332)
Cộng	14.523.413.278	11.696.490.424

6. Lãi cơ bản trên cổ phiếu**a. Lợi nhuận thuần hợp nhất thuộc về cổ đông phổ thông**

	Tại ngày 31/03/2015 VND	Tại ngày 31/12/2013 VND
Lợi nhuận thuần hợp nhất thuộc về các cổ đông	219.555.603.908	41.680.146.381

b. Số cổ phiếu phổ thông bình quân gia quyền

	Tại ngày 31/03/2015 VND	Tại ngày 31/12/2013 (Đã điều chỉnh theo lại theo kiểm toán) VND
Cổ phiếu phổ thông đã phát hành đầu kỳ	56.818.530	35.419.999
Ảnh hưởng tăng thêm cổ phiếu trong kỳ(*)	21.514.933	24.451.785
Số lượng bình quân gia quyền của cổ phiếu phổ thông cuối kỳ	78.333.464	59.871.784

c. Lãi cơ bản trên cổ phiếu

	Tại ngày 31/12/2014 VND	Tại ngày 31/12/2013 VND
Lợi nhuận thuần thuộc về các cổ đông	219.555.603.908	41.680.146.381
Số lượng bình quân gia quyền của cổ phiếu phổ thông cuối kỳ	78.333.464	59.871.784
	2.803	696

VII. Công cụ tài chính phái sinh

1. Quản lý rủi ro tài chính

Tổng quan

Các loại rủi ro mà Tập đoàn phải đối mặt do việc sử dụng các công cụ tài chính của mình bao gồm:

- rủi ro tín dụng,
- rủi ro thanh khoản, và
- rủi ro thị trường.

Thuyết minh này cung cấp thông tin về từng loại rủi ro nêu trên mà Tập đoàn có thể gặp phải và mô tả các mục tiêu, chính sách và các quy trình Tập đoàn sử dụng để đo lường và quản lý rủi ro.

Khung quản lý rủi ro

Ban Giám đốc Tập đoàn có trách nhiệm chung trong việc thiết lập và giám sát khung quản lý rủi ro của Tập đoàn. Ban Giám đốc Công ty có trách nhiệm xây dựng và giám sát các chính sách quản lý rủi ro của Tập đoàn.

Các chính sách quản lý rủi ro của Tập đoàn được thiết lập để phát hiện và phân tích các rủi ro mà Tập đoàn gặp phải, đưa ra các hạn mức và biện pháp kiểm soát rủi ro phù hợp, và theo dõi các rủi ro và tuân thủ theo các hạn mức. Các chính sách và hệ thống quản lý rủi ro được xem xét thường xuyên để phản ánh các thay đổi về điều kiện thị trường và các hoạt động của Tập đoàn. Tập đoàn, thông qua các chuẩn mực và quy trình đào tạo và quản lý, nhằm mục đích phát triển một môi trường kiểm soát có kỷ luật và có tính xây dựng trong đó tất cả các nhân viên hiểu được vai trò và trách nhiệm của họ.

Ban Kiểm soát của Tập đoàn chịu trách nhiệm kiểm tra xem Ban Giám đốc giám sát việc tuân thủ chính sách và thủ tục quản lý rủi ro của Tập đoàn như thế nào, và soát xét tính thích hợp của khung quản lý rủi ro liên quan đến những rủi ro mà Tập đoàn gặp phải.

2. Rủi ro tín dụng

Rủi ro tín dụng là rủi ro lỗ tài chính của Tập đoàn nếu một khách hàng hoặc bên đối tác của công cụ tài chính không đáp ứng được các nghĩa vụ theo hợp đồng, và phát sinh chủ yếu từ các khoản phải thu của Tập đoàn.

Ảnh hưởng của rủi ro tín dụng

CÔNG TY CP THIẾT BỊ Y TẾ VIỆT NHẬT

Biệt thự số 18BT5, KĐT Pháp Vân – Tứ Hiệp
 Phường Hoàng Liệt, Quận Hoàng Mai, Hà Nội

BÁO CÁO TÀI CHÍNH HỢP NHẤT

Cho kỳ hoạt động tài chính
 Từ ngày 01/01/2015 đến ngày 31/03/2015

THUYẾT MINH BÁO CÁO TÀI CHÍNH HỢP NHẤT

MÁU B 09 -DN

Các thuyết minh này là một bộ phận hợp thành và cần được đọc đồng thời với Báo cáo tài chính kèm theo

Tổng giá trị ghi sổ của các tài sản tài chính thể hiện mức rủi ro tín dụng tối đa. Mức độ rủi ro tín dụng tối đa tại ngày báo cáo như sau:

	Tại ngày 31/03/2015	Tại ngày 01/01/2013
	VND	VND
Tiền và các khoản tương đương tiền(a)	326.220.340.586	40.881.828.064
Các khoản phải thu khách hàng(b)(Phải thu NH+Dài hạn- Dự phòng)	656.478.243.163	413.183.621.538
	982.698.583.749	454.065.449.602

(a) Tiền và các khoản tương đương tiền

Tiền và các khoản tương đương tiền gửi ngân hàng của Tập đoàn chủ yếu được gửi tại các tổ chức tài chính danh tiếng. Ban Giám đốc không nhận thấy có rủi ro tín dụng trọng yếu nào từ các khoản tiền gửi này và không cho rằng các tổ chức tài chính này có thể mất khả năng trả nợ và gây tổn thất cho Tập đoàn.

(b) Các khoản phải thu khách hàng và phải thu khác

Rủi ro tín dụng của Tập đoàn liên quan đến khoản phải thu chịu ảnh hưởng chủ yếu bởi đặc điểm của từng khách hàng. Đối phó với những rủi ro này, Ban Giám đốc của Công ty và các công ty con đã thiết lập một chính sách tín dụng mà theo đó mỗi khách hàng mới sẽ được phân tích riêng biệt về độ tin cậy của khả năng trả nợ trước khi Tập đoàn đưa ra các điều khoản và điều kiện giao hàng và thanh toán chuẩn cho khách hàng đó. Hạn mức mua hàng trả chậm được thiết lập cho mỗi khách hàng, thể hiện số dư phải thu tối đa mà không cần phê duyệt bởi Ban Giám đốc. Hạn mức này được soát xét hàng năm. Tập đoàn không nắm giữ tài sản đảm bảo nào từ các khách hàng.

3. Rủi ro thanh khoản

Rủi ro thanh khoản là rủi ro trong đó Tập đoàn không thể thanh toán cho các nghĩa vụ tài chính khi đến hạn. Phương thức quản lý thanh khoản của Tập đoàn là đảm bảo ở mức cao nhất rằng Tập đoàn luôn có đủ khả năng thanh khoản để thanh toán các khoản phải trả khi đến hạn, trong điều kiện bình thường cũng như trong điều kiện căng thẳng về mặt tài chính, mà không làm phát sinh các mức tổn thất không thể chấp nhận được hoặc có nguy cơ gây tổn hại đến danh tiếng của Tập đoàn.

Tại ngày 31 tháng 03 năm 2015, các khoản nợ tài chính dài hạn có khoản thanh toán cố định hoặc có thể xác định được bao gồm cả khoản thanh toán tiền lãi ước tính có thời gian đáo hạn theo hợp đồng như sau:

CÔNG TY CP THIẾT BỊ Y TẾ VIỆT NHẬT

Biệt thự số 18BT5, KĐT Pháp Vân – Tứ Hiệp

Phường Hoàng Liệt, Quận Hoàng Mai, Hà Nội

BÁO CÁO TÀI CHÍNH HỢP NHẤT

Cho kỳ hoạt động tài chính

Từ ngày 01/01/2015 đến ngày 31/03/2015

THUYẾT MINH BÁO CÁO TÀI CHÍNH HỢP NHẤT

MÁU B 09 -DN

Các thuyết minh này là một bộ phận hợp thành và cần được đọc đồng thời với Báo cáo tài chính kèm theo

	Giá trị ghi sổ	Trong vòng 1 năm	Từ 1 đến 5 năm
	VND	VND	VND
Ngày 31 tháng 03 năm 2015			
Vay ngắn hạn	252.501.069.839	252.501.069.839	
Vay dài hạn	144.815.635.765	41.614.977.235	103.200.658.530
Phải trả người bán và phải trả khác	187.236.040.238	102.089.978.538	85.146.061.700
	584.552.745.842	396.206.025.612	188.346.720.230
Ngày 31 tháng 12 năm 2013			
Vay ngắn hạn	394.650.048.445	394.072.900.774	
Vay dài hạn	33.123.000.000		33.123.000.000
Phải trả người bán và phải trả khác	138.198.208.352	105.633.180.602	32.565.027.750
	565.971.256.797	499.706.081.376	70.061.404.694

4. Rủi ro thị trường

Rủi ro thị trường là rủi ro mà những biến động về giá thị trường, như tỷ giá hối đoái, lãi suất và giá cổ phiếu sẽ ảnh hưởng đến kết quả kinh doanh của Tập đoàn hoặc giá trị của các công cụ tài chính mà Tập đoàn nắm giữ. Mục đích của việc quản lý rủi ro thị trường là quản lý và kiểm soát các rủi ro thị trường trong giới hạn có thể chấp nhận được, trong khi vẫn tối đa hóa lợi nhuận thu được.

(a) Rủi ro tỷ giá

Tập đoàn có rủi ro tỷ giá từ các giao dịch mua, bán và đi vay bằng đơn vị tiền tệ không phải là VND, đơn vị tiền tệ kế toán của Tập đoàn. Đơn vị tiền tệ của các giao dịch này chủ yếu là USD.

Rủi ro tỷ giá của Tập đoàn được quản lý bằng cách giữ mức rủi ro ở mức có thể chấp nhận được thông qua việc mua hoặc bán ngoại tệ ở tỷ giá giao ngay khi cần thiết để xử lý việc mức rủi ro tiền tệ ngắn hạn vượt mức cho phép.

(b) Rủi ro lãi suất

Tại ngày 31 tháng 03 năm 2015, một số tài sản tài chính và nợ phải trả tài chính của Tập đoàn chịu lãi suất thả nổi. Tập đoàn không có chính sách gì để giảm nhẹ tính bất ổn tiềm tàng của lãi suất.

VIII. Các thuyết minh khác

CÔNG TY CP THIẾT BỊ Y TẾ VIỆT NHẬT

Biệt thự số 18BT5, KĐT Pháp Vân – Tứ Hiệp

Phường Hoàng Liệt, Quận Hoàng Mai, Hà Nội

BÁO CÁO TÀI CHÍNH HỢP NHẤT

Cho kỳ hoạt động tài chính

Từ ngày 01/01/2015 đến ngày 31/03/2015

THUYẾT MINH BÁO CÁO TÀI CHÍNH HỢP NHẤT

Mẫu B 09 - DN

*Các thuyết minh này là một bộ phận hợp thành và cần được đọc đồng thời với Báo cáo tài chính kèm theo***1. Các giao dịch phi tiền tệ từ hoạt động đầu tư tài chính**

	Tại ngày 31/03/2015 VND	Tại ngày 31/12/2013 VND
Các khoản thanh toán phi tiền tệ mua công ty con		72.853.000.000
Trả cổ tức bằng cổ phiếu	56.815.650.000	74.111.390.000
Nguyên giá tài sản cố định do công ty nhận được từ công ty Cho thuê tài chính	85.394.952.986	

2. Các phát sinh khác

Tại ngày kết thúc kỳ hợp nhất niên độ 31 tháng 03 năm 2015 và ngày lập báo cáo này, Công ty không có sự kiện quan trọng nào ảnh hưởng đáng kể đến hoạt động kinh doanh của Công ty

**Lê Văn Hương****Giám đốc**

Ngày 14 tháng 05 năm 2015

Hồ Bích Ngọc**Kế toán trưởng**
Nguyễn Thị Phương Duyên**Người lập biểu**