

**BÁO CÁO TÀI CHÍNH HỢP NHẤT
ĐÃ ĐƯỢC SOÁT XÉT**

Giai đoạn từ ngày 01/01/2013 đến 30/6/2013

**NGÂN HÀNG THƯƠNG MẠI CỔ PHẦN
KIÊN LONG**

MỤC LỤC

---oOo---

	<i>Trang</i>
1- BÁO CÁO CỦA BAN TỔNG GIÁM ĐỐC	1 - 3
2- BÁO CÁO KẾT QUẢ CÔNG TÁC SOÁT XÉT	4
3- BẢNG CÂN ĐỐI KẾ TOÁN HỢP NHẤT	5 - 8
4- BÁO CÁO KẾT QUẢ HOẠT ĐỘNG KINH DOANH HỢP NHẤT	9
5- BÁO CÁO LƯU CHUYỂN TIỀN TỆ HỢP NHẤT	10 - 12
6- THUYẾT MINH BÁO CÁO TÀI CHÍNH HỢP NHẤT	13 - 50

NGÂN HÀNG THƯƠNG MẠI CỔ PHẦN KIÊN LONG

BÁO CÁO CỦA BAN TỔNG GIÁM ĐỐC

Giai đoạn từ ngày 01/01/2013 đến 30/6/2013

Ban Tổng Giám đốc Ngân hàng Thương mại Cổ phần Kiên Long (dưới đây gọi tắt là Ngân hàng) trình bày báo cáo này và các báo cáo tài chính hợp nhất đã được soát xét của Ngân hàng cho giai đoạn từ ngày 01/01/2013 đến 30/6/2013.

1. Thông tin chung về Ngân hàng

Thành lập:

Ngân hàng TMCP Kiên Long (Ngân hàng) được chấp thuận chuyển đổi mô hình hoạt động và đổi tên từ Ngân hàng TMCP Nông thôn Kiên Long theo quyết định số 2434/QĐ-NHNN ngày 25 tháng 12 năm 2006 của Thống đốc Ngân hàng Nhà nước cấp. Trước đây, Ngân hàng TMCP Nông thôn Kiên Long được thành lập theo giấy phép số 1115/GPUB ngày 02 tháng 10 năm 1995 của UBND Tỉnh Kiên Giang cấp, Giấy phép hoạt động số 0056/NH-QĐ ngày 08 tháng 9 năm 1995 của Thống đốc Ngân hàng Nhà nước cấp.

Thời gian hoạt động của ngân hàng là 50 năm kể từ ngày cấp giấy phép đầu tiên.

Tính đến ngày 30 tháng 6 năm 2013, vốn điều lệ của Ngân hàng là: 3.000.000.000.000 đồng.

Hoạt động chính của Ngân Hàng bao gồm:

- Huy động vốn ngắn hạn, trung hạn và dài hạn của mọi tổ chức thuộc các thành phần kinh tế và dân cư dưới hình thức tiền gửi có kỳ hạn và không kỳ hạn;
- Tiếp nhận vốn ủy thác đầu tư và phát triển của các tổ chức tín dụng trong nước;
- Cho vay ngắn hạn, trung hạn và dài hạn đối với các tổ chức và cá nhân tùy theo tính chất và khả năng nguồn vốn;
- Chiết khấu thương phiếu, trái phiếu và giấy tờ có giá;
- Hùn vốn liên doanh và mua cổ phần theo pháp luật hiện hành;
- Làm dịch vụ thanh toán giữa các khách hàng;
- Các dịch vụ ngân hàng khác.

Trụ sở chính của Ngân hàng: 44 Phạm Hồng Thái, P.Vĩnh Thanh Vân, Tp.Rạch Giá, Tỉnh Kiên Giang

Cho đến thời điểm lập báo cáo này, Ngân hàng có 26 chi nhánh, 69 phòng giao dịch. Các chi nhánh được mở trên địa bàn miền Bắc, miền Trung, miền Nam và Tây Nguyên. Ngân hàng có 01 Công ty con.

2. Tình hình tài chính và kết quả hoạt động kinh doanh

Tình hình tài chính và kết quả hoạt động kinh doanh trong giai đoạn từ ngày 01/01/2013 đến 30/6/2013 của Ngân hàng được trình bày trong báo cáo tài chính hợp nhất đính kèm.

3. Thành viên Hội đồng quản trị, Ban kiểm soát, Ban Tổng Giám đốc, Kế toán trưởng và Giám đốc Tài chính

Thành viên Hội đồng Quản trị, Ban Kiểm soát, Ban Tổng Giám đốc, Kế toán trưởng và Giám đốc Tài chính trong giai đoạn từ ngày 01/01/2013 đến 30/6/2013 và cho đến ngày lập báo cáo tài chính hợp nhất này gồm có:

Hội đồng quản trị		Ngày bỏ nhiệm	Ngày miễn nhiệm
Ông Võ Quốc Thắng	Chủ tịch	25/04/2013	
Ông Mai Hữu Tín	Phó Chủ tịch - Thành viên HĐQT độc lập	25/04/2013	
Ông Phạm Trần Duy Huyền	Thành viên HĐQT	25/04/2013	
Ông Trần Phát Minh	Thành viên HĐQT	25/04/2013	
Ông Bùi Thanh Hải	Thành viên HĐQT	25/04/2013	

NGÂN HÀNG THƯƠNG MẠI CỔ PHẦN KIÊN LONG

BÁO CÁO CỦA BAN TỔNG GIÁM ĐỐC

Giai đoạn từ ngày 01/01/2013 đến 30/6/2013

Hội đồng quản trị (tiếp theo)		Ngày bổ nhiệm	Ngày miễn nhiệm
Ông Trần Phát Minh	Chủ tịch	27/04/2012	25/04/2013
Ông Trương Hoàng Lương	Phó Chủ tịch	07/10/2008	25/04/2013
Ông Huỳnh Bá Lân	Thành viên HĐQT	07/10/2008	25/04/2013
Ông Nguyễn Văn Hòa	Thành viên HĐQT	15/09/2009	25/04/2013
Ông Phạm Văn Năng	Thành viên HĐQT độc lập	01/06/2011	25/04/2013
Ông Lê Quang Chính	Thành viên HĐQT	01/06/2011	25/04/2013
Ông Lê Thanh Hải	Thành viên HĐQT	01/06/2011	25/04/2013

Ban kiểm soát		Ngày bổ nhiệm	Ngày miễn nhiệm
Ông Lê Khắc Gia Bảo	Trưởng ban	25/04/2013	
Ông Nguyễn Văn Phú	Kiểm soát viên	25/04/2013	
Ông Nguyễn Thanh Minh	Kiểm soát viên	25/04/2013	
Ông Nguyễn Chí Nhiều	Trưởng ban	07/10/2008	25/04/2013
Ông Nguyễn Văn Phú	Kiểm soát viên	07/10/2008	25/04/2013
Ông Lê Thanh Hưng	Kiểm soát viên	07/10/2008	25/04/2013

Ban Tổng Giám đốc và Kế toán trưởng		Ngày bổ nhiệm	Ngày miễn nhiệm
Ông Phạm Khắc Khoan	Tổng Giám đốc	28/12/2012	
Ông Nguyễn Quang Toan	Phó Tổng giám đốc	30/12/2006	
Ông Vũ Đức Cẩn	Phó Tổng giám đốc	08/07/2002	
Ông Trịnh Phước Hùng	Phó Tổng giám đốc	01/10/2005	11/03/2013
Ông Phạm Công Văn	Phó Tổng giám đốc	28/08/2007	18/05/2013
Ông Lê Trung Việt	Phó Tổng giám đốc	18/12/2012	
Ông Nguyễn Châu	Kế toán trưởng-Kiểm GD tài chính	Bổ nhiệm Kế toán trưởng ngày 07/09/2007; Bổ nhiệm kiểm GD tài chính ngày 03/07/2013	

4. Kiểm toán độc lập

Công ty TNHH Kiểm toán Mỹ (AA) được chỉ định là kiểm toán viên thực hiện soát xét Báo cáo tài chính hợp nhất cho giai đoạn từ ngày 01/01/2013 đến 30/6/2013 của Ngân hàng.

5. Cam kết của Ban Tổng Giám đốc

Ban Tổng Giám đốc chịu trách nhiệm lập các báo cáo tài chính hợp nhất thể hiện trung thực và hợp lý tình hình tài chính của Ngân hàng tại ngày 30 tháng 6 năm 2013, kết quả hoạt động kinh doanh và các luồng lưu chuyển tiền tệ của giai đoạn từ ngày 01/01/2013 đến 30/6/2013. Trong việc soạn lập các báo cáo tài chính hợp nhất này, Ban Tổng Giám đốc đã xem xét và tuân thủ các vấn đề sau đây:

- Lựa chọn các chính sách kế toán thích hợp và áp dụng các chính sách này một cách nhất quán;
- Thực hiện các xét đoán và các ước tính một cách hợp lý và thận trọng;
- Các báo cáo tài chính hợp nhất được lập trên cơ sở hoạt động liên tục, trừ trường hợp không thể giả định rằng Ngân hàng sẽ tiếp tục hoạt động liên tục.

BÁO CÁO CỦA BAN TỔNG GIÁM ĐỐC

Giai đoạn từ ngày 01/01/2013 đến 30/6/2013

Ban Tổng Giám đốc chịu trách nhiệm đảm bảo rằng các sổ sách kế toán thích hợp đã được thiết lập và duy trì để thể hiện tình hình tài chính của Ngân hàng với độ chính xác hợp lý tại mọi thời điểm và làm cơ sở để soạn lập các báo cáo tài chính hợp nhất phù hợp với chế độ kế toán được nêu ở Thuyết minh báo cáo tài chính hợp nhất. Ban Tổng Giám đốc cũng chịu trách nhiệm đối với việc bảo vệ các tài sản của Ngân hàng và thực hiện các biện pháp hợp lý để phòng ngừa và phát hiện các hành vi gian lận và các vi phạm khác.


6. Công bố

Theo ý kiến của Ban Tổng Giám đốc, các báo cáo tài chính hợp nhất bao gồm Bảng cân đối kế toán hợp nhất tại ngày 30 tháng 6 năm 2013, Báo cáo kết quả hoạt động kinh doanh hợp nhất, Báo cáo lưu chuyển tiền tệ hợp nhất và các Thuyết minh báo cáo tài chính hợp nhất đính kèm được soạn thảo đã thể hiện quan điểm trung thực và hợp lý về tình hình tài chính hợp nhất cũng như kết quả hoạt động kinh doanh hợp nhất và các luồng lưu chuyển tiền tệ hợp nhất của Ngân hàng cho giai đoạn từ ngày 01/01/2013 đến 30/6/2013.

Báo cáo tài chính hợp nhất của Ngân hàng được lập phù hợp với chuẩn mực và hệ thống kế toán Việt Nam.

Kiên Giang, ngày 28 tháng 8 năm 2013

Tổng Giám đốc



Phạm Khắc Khoan

Số: 022/2013/BCSXHN-CTAA

**BÁO CÁO KẾT QUẢ CÔNG TÁC SOÁT XÉT BÁO CÁO TÀI CHÍNH HỢP NHẤT
GIAI ĐOẠN TỪ NGÀY 01/01/2013 ĐẾN NGÀY 30/6/2013
NGÂN HÀNG THƯƠNG MẠI CỔ PHẦN KIÊN LONG**

Kính gửi:

**Hội Đồng Quản Trị & Ban Tổng Giám Đốc
NGÂN HÀNG THƯƠNG MẠI CỔ PHẦN KIÊN LONG**

Chúng tôi đã thực hiện công tác soát xét các báo cáo tài chính hợp nhất gồm: Bảng cân đối kế toán hợp nhất, Báo cáo kết quả hoạt động kinh doanh hợp nhất, Báo cáo lưu chuyển tiền tệ hợp nhất và Thuyết minh báo cáo tài chính hợp nhất cho giai đoạn từ ngày 01 tháng 01 năm 2013 đến ngày 30 tháng 6 năm 2013, được lập ngày 10 tháng 7 năm 2013 của NGÂN HÀNG THƯƠNG MẠI CỔ PHẦN KIÊN LONG từ trang 5 đến trang 50 kèm theo.

Việc lập và trình bày báo cáo tài chính hợp nhất này thuộc trách nhiệm của Ban Tổng Giám Đốc của Quý Ngân Hàng. Trách nhiệm của chúng tôi là đưa ra Báo cáo nhận xét về báo cáo tài chính hợp nhất này trên cơ sở công tác soát xét của chúng tôi.

Chúng tôi đã thực hiện công tác soát xét báo cáo tài chính hợp nhất theo Chuẩn mực kiểm toán Việt Nam về công tác soát xét. Chuẩn mực này yêu cầu công tác soát xét phải lập kế hoạch và thực hiện để có sự đảm bảo vừa phải rằng báo cáo tài chính hợp nhất không chứa đựng những sai sót trọng yếu. Công tác soát xét bao gồm chủ yếu là việc trao đổi với nhân sự của Ngân hàng và áp dụng các thủ tục phân tích trên những thông tin tài chính; công tác này cung cấp một mức độ đảm bảo thấp hơn công tác kiểm toán. Chúng tôi không thực hiện công việc kiểm toán nên cũng không đưa ra ý kiến kiểm toán.

Trên cơ sở công tác soát xét của chúng tôi, chúng tôi không thấy có sự kiện nào để chúng tôi cho rằng báo cáo tài chính hợp nhất kèm theo đây không phản ánh trung thực và hợp lý trên các khía cạnh trọng yếu, phù hợp với chuẩn mực kế toán Việt Nam và các quy định pháp lý có liên quan.

TP. HCM, ngày 28 tháng 8 năm 2013

KIỂM TOÁN VIÊN



Nguyễn Phương Lan Anh

Số chứng nhận ĐKHN: 0673-2013-070

TỔNG GIÁM ĐỐC



Lê Văn Thanh

Số chứng nhận ĐKHN: 0357-2013-070

BẢNG CÂN ĐỐI KẾ TOÁN HỢP NHẤT

Tại ngày 30 tháng 6 năm 2013

Đơn vị tính: Đồng Việt Nam

CHỈ TIÊU	Thuyết minh	30/06/2013	01/01/2013
A. TÀI SẢN			
I. Tiền mặt, vàng bạc, đá quý	V.01	128,293,040,181	113,526,874,777
II. Tiền gửi tại ngân hàng nhà nước	V.02	747,471,396,791	412,726,000,112
III. Tiền, vàng gửi tại các TCTD khác và cho vay các TCTD khác	V.03	4,015,469,106,916	3,165,923,407,432
1. Tiền, vàng gửi tại các TCTD khác		2,465,469,106,916	2,665,923,407,432
2. Cho vay các TCTD khác		1,550,000,000,000	500,000,000,000
3. Dự phòng rủi ro cho vay các TCTD khác		-	-
IV. Chứng khoán kinh doanh		-	-
1. Chứng khoán kinh doanh		-	-
2. Dự phòng giảm giá chứng khoán kinh doanh		-	-
V. Các công cụ tài chính phái sinh và các tài sản tài chính khác		-	-
VI. Cho vay khách hàng		10,292,826,520,623	9,541,603,059,318
1. Cho vay khách hàng	V.06	10,459,269,877,916	9,683,477,230,649
2. Dự phòng rủi ro cho vay khách hàng	V.07	(166,443,357,293)	(141,874,171,331)
VII. Chứng khoán đầu tư	V.08	2,072,500,000,000	3,800,223,203,147
1. Chứng khoán đầu tư sẵn sàng để bán		2,072,500,000,000	2,800,223,203,147
2. Chứng khoán đầu tư giữ đến ngày đáo hạn		-	1,000,000,000,000
3. Dự phòng giảm giá chứng khoán đầu tư		-	-
VIII. Góp vốn, đầu tư dài hạn	V.09	69,521,100,000	69,521,100,000
1. Đầu tư vào công ty con		-	-
2. Vốn góp liên doanh		-	-
3. Đầu tư vào công ty liên kết		-	-
4. Đầu tư dài hạn khác		69,521,100,000	69,521,100,000
5. Dự phòng giảm giá đầu tư dài hạn		-	-

BẢNG CÂN ĐỐI KẾ TOÁN HỢP NHẤT

Tại ngày 30 tháng 6 năm 2013

Đơn vị tính: Đồng Việt Nam

CHỈ TIÊU	Thuyết minh	30/06/2013	01/01/2013
IX. Tài sản cố định		601,910,913,597	574,957,537,838
1. Tài sản cố định hữu hình	V.10	115,520,944,898	114,485,984,796
a. Nguyên giá tài sản cố định hữu hình		150,463,299,700	149,982,332,975
b. Hao mòn tài sản cố định hữu hình		(34,942,354,802)	(35,496,348,179)
2. Tài sản cố định thuê tài chính	V.11	-	-
a. Nguyên giá tài sản cố định thuê tài chính			
b. Hao mòn tài sản cố định thuê tài chính			
3. Tài sản cố định vô hình	V.12	486,389,968,699	460,471,553,042
a. Nguyên giá tài sản cố định vô hình		497,171,587,766	468,413,822,866
b. Hao mòn tài sản cố định vô hình		(10,781,619,067)	(7,942,269,824)
X. Bất động sản đầu tư	V.13	-	-
a. Nguyên giá bất động sản đầu tư			
b. Hao mòn bất động sản đầu tư			
XI. Tài sản có khác	V.14	953,399,294,591	902,518,239,438
1. Các khoản phải thu	V.14.2	140,459,360,315	97,468,169,427
2. Các khoản lãi, phí phải thu		720,408,130,673	731,326,747,302
3. Tài sản thuế TNDN hoãn lại	V.21.1	-	-
4. Tài sản Có khác	V.14.4	92,531,803,603	73,723,322,709
- Trong đó: Lợi thế thương mại		-	-
5. Các khoản dự phòng rủi ro cho các tài sản Có nội bảng khác		-	-
TỔNG TÀI SẢN CÓ		18,881,391,372,699	18,580,999,422,062

BẢNG CÂN ĐỐI KẾ TOÁN HỢP NHẤT

Tại ngày 30 tháng 6 năm 2013

Đơn vị tính: Đồng Việt Nam

CHỈ TIÊU	Thuyết minh	30/06/2013	01/01/2013
B. NỢ PHẢI TRẢ VÀ VỐN CHỦ SỞ HỮU			
I. Các khoản nợ chính phủ và Ngân hàng Nhà nước	V.15	-	-
II. Tiền gửi và vay các TCTD khác	V.16	3,208,202,614,777	3,007,490,490,293
1. Tiền gửi của các TCTD khác		1,708,202,614,777	2,507,490,490,293
2. Vay các TCTD khác		1,500,000,000,000	500,000,000,000
III. Tiền gửi của khách hàng	V.17	7,807,934,246,087	10,641,181,615,932
IV. Các công cụ tài chính phái sinh và các khoản nợ tài chính khác		-	-
V. Vốn tài trợ, Ủy thác đầu tư, cho vay TCTD chịu rủi ro	V.18	100,992,286,832	102,456,558,500
VI. Phát hành giấy tờ có giá	V.19	4,103,565,864,908	1,000,000,000,000
VII. Các khoản nợ khác		301,140,032,441	385,003,168,758
1. Các khoản lãi, phí phải trả		207,248,806,402	234,588,231,935
2. Thuế TNDN hoãn lại phải trả	V.21.2	-	-
3. Các khoản phải trả và công nợ khác	V.20	93,097,520,404	149,977,336,895
4. Dự phòng rủi ro khác (DP cho công nợ tiềm ẩn và cam kết ngoại bảng)	V.20	793,705,635	437,599,928
TỔNG NỢ PHẢI TRẢ		15,521,835,045,045	15,136,131,833,483

BẢNG CÂN ĐỐI KẾ TOÁN HỢP NHẤT

Tại ngày 30 tháng 6 năm 2013

Đơn vị tính: Đồng Việt Nam

CHỈ TIÊU	Thuyết minh	30/06/2013	01/01/2013
VIII. Vốn và các quỹ	V.22	3,359,556,327,654	3,444,867,588,579
1. Vốn của TCTD		2,965,800,000,000	2,965,800,000,000
a. Vốn điều lệ		3,000,000,000,000	3,000,000,000,000
b. Vốn đầu tư XDCCB		-	-
c. Thặng dư vốn cổ phần		-	-
d. Cổ phiếu quỹ		(34,200,000,000)	(34,200,000,000)
e. Cổ phiếu ưu đãi		-	-
g. Vốn khác		-	-
2. Quỹ của TCTD		180,527,476,354	127,531,734,704
3. Chênh lệch tỷ giá hối đoái		(47,644,831)	-
4. Chênh lệch đánh giá lại tài sản		-	-
5. Lợi nhuận chưa phân phối		213,276,496,131	351,535,853,875
IX. Lợi ích của cổ đông thiểu số		-	-
TỔNG NỢ PHẢI TRẢ VÀ VỐN CHỦ SỞ HỮU		18,881,391,372,699	18,580,999,422,062

CÁC CHỈ TIÊU NGOÀI BẢNG CÂN ĐỐI KẾ TOÁN HỢP NHẤT

CHỈ TIÊU	Thuyết minh	30/06/2013	01/01/2013
I. Nghĩa vụ nợ tiềm ẩn	VIII.38	110,824,992,730	196,297,833,440
1. Bảo lãnh vay vốn		-	-
2. Cam kết trong nghiệp vụ L/C		72,519,174,860	163,375,645,160
3. Bảo lãnh khác		38,305,817,870	32,922,188,280
II. Các cam kết đưa ra	VIII.38	-	-
1. Cam kết tài trợ cho khách hàng		-	-
2. Cam kết khác		-	-

Kiên Giang, ngày 20 tháng 7 năm 2013

Lập bảng

Kế toán trưởng



Thị Duyên

Nguyễn Châu

Phạm Khắc Khoan

Thị Duyên

Nguyễn Châu

BÁO CÁO KẾT QUẢ KINH HOẠT ĐỘNG DOANH HỢP NHẤT


Giai đoạn từ ngày 01/01/2013 đến 30/6/2013

Đơn vị tính: Đồng Việt Nam

CHỈ TIÊU	Thuyết minh	<u>Từ 01/01/2013 đến 30/6/2013</u>	<u>Từ 01/01/2012 đến 30/6/2012</u>
1. Thu nhập lãi và các khoản thu nhập tương tự	VI.23	1,116,759,010,812	1,392,333,414,503
2. Chi phí lãi và các chi phí tương tự	VI.24	524,868,050,633	936,707,574,281
I. Thu nhập lãi thuần		591,890,960,179	455,625,840,222
3. Thu nhập từ hoạt động dịch vụ		3,269,388,679	3,316,153,097
4. Chi phí hoạt động dịch vụ		6,627,944,182	3,379,726,807
II. Lãi/lỗ thuần từ hoạt động dịch vụ	VI.25	(3,358,555,503)	(63,573,710)
III. Lãi/lỗ thuần từ hoạt động kinh doanh ngoại hối	VI.26	236,708,221	2,219,303,256
IV. Lãi/lỗ thuần từ mua bán chứng khoán kinh doanh	VI.27	(789,416,950)	(31,032,962,584)
V. Lãi/lỗ thuần từ mua bán chứng khoán đầu tư	VI.28	-	-
5. Thu nhập từ hoạt động khác		1,496,186,063	50,790,946,336
6. Chi phí hoạt động khác		848,112,465	1,091,457,068
VI. Lãi/lỗ thuần từ hoạt động khác	VI.30	648,073,598	49,699,489,268
VII. Thu nhập từ góp vốn, mua cổ phần	VI.29	72,522,591	854,135,325
VIII. Chi phí hoạt động	VI.31	333,176,461,982	229,185,095,168
IX. Lợi nhuận thuần từ hoạt động kinh doanh trước chi phí dự phòng rủi ro tín dụng		255,523,830,154	248,117,136,609
X. Chi phí dự phòng rủi ro tín dụng		43,178,558,413	15,421,552,222
XI. Tổng lợi nhuận trước thuế		212,345,271,741	232,695,584,387
7. Chi phí thuế TNDN hiện hành		53,068,187,288	57,960,362,266
8. Chi phí thuế TNDN hoãn lại			
XII. Chi phí thuế Thu nhập doanh nghiệp	VI.32	53,068,187,288	57,960,362,266
XIII. Lợi nhuận sau thuế Thu nhập doanh nghiệp		159,277,084,454	174,735,222,121
XIV. Lợi ích của cổ đông thiểu số			
XV. Lãi cơ bản trên cổ phiếu	VI.22.2	531	582


Kiên Giang, ngày 20 tháng 7 năm 2013

Lập bảng



Thị Duyên

Kế toán trưởng



Nguyễn Châu



Tổng Giám đốc

Phạm Khắc Khoan

BÁO CÁO LƯU CHUYỂN TIỀN TỆ HỢP NHẤT

(Theo phương pháp trực tiếp)

Giai đoạn từ ngày 01/01/2013 đến 30/6/2013

Đơn vị tính: Đồng Việt Nam

CHỈ TIÊU	Thuyết minh	<u>Từ 01/01/2013 đến 30/6/2013</u>	<u>Từ 01/01/2012 đến 30/6/2012</u>
LƯU CHUYỂN TIỀN TỪ HOẠT ĐỘNG KINH DOANH			
01. Thu nhập lãi và các khoản thu nhập tương tự nhận được		1,686,053,569,976	1,962,824,487,444
02. Chi phí lãi và các khoản thu nhập tương tự đã trả		(1,110,583,418,701)	(1,491,611,534,850)
03. Thu nhập từ hoạt động dịch vụ nhận được		(3,358,555,503)	(63,573,710)
04. Chênh lệch số tiền thực thu/ thực chi từ hoạt động kinh doanh (ngoại tệ, vàng bạc, chứng khoán)		(550,228,301)	(28,810,371,773)
05. Thu nhập khác		(27,112,238,248)	(5,252,513,448)
06. Tiền thu các khoản nợ đã được xử lý hoá, bù đắp bằng nguồn rủi ro		-	-
07. Tiền chi trả cho nhân viên và hoạt động quản lý, công vụ		(320,563,479,214)	(221,228,171,896)
08. Tiền thuế thu nhập thực nộp trong kỳ		(90,983,928,348)	(105,275,761,171)
<i>Lưu chuyển tiền thuần từ hoạt động kinh doanh trước những thay đổi về tài sản và vốn lưu động</i>		132,901,721,661	110,582,560,596
<i>Những thay đổi về tài sản hoạt động</i>			
09. (Tăng)/Giảm các khoản tiền, vàng gửi và cho vay các TCTD khác		894,000,000,000	(600,000,000,000)
10. (Tăng)/Giảm các khoản về kinh doanh chứng khoán		1,727,723,203,147	1,123,673,407,448
11. (Tăng)/Giảm các công cụ tài chính phái sinh và các tài sản tài chính khác		-	-
12. (Tăng)/Giảm các khoản cho vay khách hàng		(775,792,647,267)	(95,349,367,611)
13. Giảm nguồn dự phòng để bù đắp tổn thất các khoản		-	-
14. (Tăng)/Giảm khác về tài sản hoạt động		(61,799,615,190)	100,168,575,652

BÁO CÁO LƯU CHUYỂN TIỀN TỆ HỢP NHẤT

(Theo phương pháp trực tiếp)

Giai đoạn từ ngày 01/01/2013 đến 30/6/2013

Đơn vị tính: Đồng Việt Nam

CHỈ TIÊU	Thuyết minh	<u>Từ 01/01/2013 đến 30/6/2013</u>	<u>Từ 01/01/2012 đến 30/6/2012</u>
<i>Những thay đổi về công nợ hoạt động</i>			
15. Tăng/(Giảm) các khoản nợ chính phủ và NHNN		-	-
16. Tăng/(Giảm) các khoản tiền gửi và vay các TCTD		200,712,124,484	(1,034,873,676,383)
17. Tăng/(Giảm) tiền gửi của khách hàng (bao gồm cả Kho bạc Nhà nước)		(2,843,064,631,563)	652,280,291,506
18. Tăng/(Giảm) phát hành giấy tờ có giá (ngoại trừ GTCG được tính vào hoạt động tài chính)		3,103,565,864,908	(50,273,000,000)
19. Tăng/(Giảm) vốn tài trợ, ủy thác đầu tư, cho vay mà TCTD chịu rủi ro		(1,464,271,668)	30,665,744,000
20. Tăng/(Giảm) các công cụ tài chính phái sinh và các khoản nợ tài chính khác		-	-
21. Tăng/(Giảm) khác về công nợ hoạt động		16,918,096,701	546,653,760
22. Chi từ các quỹ của tổ chức tín dụng		(14,666,791,499)	(22,974,049,829)
I. Lưu chuyển tiền thuần từ hoạt động kinh doanh		2,379,033,053,714	214,447,139,139
LƯU CHUYỂN TIỀN TỪ HOẠT ĐỘNG ĐẦU TƯ			
01. Mua sắm TSCĐ		(29,238,731,625)	(27,931,482,250)
02. Tiền thu từ thanh lý, nhượng bán TSCĐ		-	-
03. Tiền chi từ thanh lý, nhượng bán TSCĐ		-	-
04. Mua sắm bất động sản đầu tư		-	-
05. Tiền thu từ bán, thanh lý bất động sản đầu tư		-	-
06. Tiền chi ra do bán, thanh lý bất động sản đầu tư		-	-
07. Tiền chi đầu tư, góp vốn vào các đơn vị khác		-	-
08. Tiền thu đầu tư, góp vốn vào các đơn vị khác		-	4,920,000,000
09. Tiền thu cổ tức và lợi nhuận được chia từ các khoản đầu tư, góp vốn dài hạn		72,522,591	2,277,517,619
II. Lưu chuyển tiền từ hoạt động đầu tư		(29,166,209,034)	(20,733,964,631)

BÁO CÁO LƯU CHUYỂN TIỀN TỆ HỢP NHẤT

(Theo phương pháp trực tiếp)

Giai đoạn từ ngày 01/01/2013 đến 30/6/2013

Đơn vị tính: Đồng Việt Nam

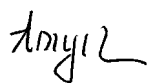

CHỈ TIÊU	Thuyết minh	<u>Từ 01/01/2013 đến 30/6/2013</u>	<u>Từ 01/01/2012 đến 30/6/2012</u>
LƯU CHUYỂN TIỀN TỪ HOẠT ĐỘNG TÀI CHÍNH			
01. Tăng vốn cổ phần từ góp vốn và/hoặc phát hành cổ phiếu		-	-
02. Tiền thu từ phát hành giấy tờ có giá dài hạn đủ điều kiện tính vào vốn tự có và các khoản vốn vay dài hạn khác		-	-
03. Tiền chi thanh toán giấy tờ có giá dài hạn đủ điều kiện tính vào vốn tự có và các khoản vốn vay dài hạn khác		-	-
04. Cổ tức trả cho cổ đông, lợi nhuận đã chia		(266,579,200,000)	(300,000,000,000)
05. Tiền chi ra mua cổ phiếu quỹ		-	-
06. Tiền thu được do bán cổ phiếu quỹ		-	-
III. Lưu chuyển tiền từ hoạt động tài chính		(266,579,200,000)	(300,000,000,000)
IV. Lưu chuyển tiền thuần trong kỳ		2,083,287,644,680	(106,286,825,492)
V. Tiền và các khoản tương đương tiền đầu kỳ		2,687,946,761,844	4,866,435,764,687
VI. Điều chỉnh của ảnh hưởng thay đổi tỷ giá		(47,644,831)	(724,678,749)
VII. Tiền và các khoản tương đương tiền cuối kỳ	VII.34	4,771,186,761,693	4,759,424,260,446

Kiên Giang, ngày 20 tháng 7 năm 2013

Lập bảng

Kế toán trưởng

Tổng Giám đốc


Phạm Khắc Khoan

Thị Duyên

Nguyễn Châu

THUYẾT MINH BÁO CÁO TÀI CHÍNH HỢP NHẤT

Giai đoạn từ ngày 01/01/2013 đến 30/6/2013

Đơn vị tính: Đồng Việt Nam

I. Đặc điểm hoạt động của Ngân hàng**1. Giấy phép thành lập và hoạt động, thời hạn có giá trị**

Ngân hàng TMCP Kiên Long (Ngân hàng) được chấp thuận chuyển đổi mô hình hoạt động và đổi tên từ Ngân hàng TMCP Nông thôn Kiên Long theo quyết định số 2434/QĐ-NHNN ngày 25 tháng 12 năm 2006 của Thống Đốc Ngân hàng Nhà nước cấp. Trước đây, Ngân hàng TMCP Nông thôn Kiên Long được thành lập theo giấy phép số 1115/GPUB ngày 02 tháng 10 năm 1995 của UBND Tỉnh Kiên Giang cấp, Giấy phép hoạt động số 0056/NH-QĐ ngày 08 tháng 9 năm 1995 của Thống Đốc Ngân hàng Nhà nước cấp.

Thời gian hoạt động của ngân hàng là 50 năm kể từ ngày cấp giấy phép đầu tiên.

2. Hình thức sở hữu vốn: Cổ phần**3. Hoạt động của ngân hàng**

- Huy động vốn ngắn hạn, trung hạn, dài hạn dưới các hình thức có kỳ hạn, không kỳ hạn.
- Tiếp nhận vốn đầu tư và phát triển.
- Vay vốn của các tổ chức tín dụng khác.
- Cho vay ngắn hạn, trung hạn, dài hạn.
- Chiết khấu thương phiếu, trái phiếu và các giấy tờ có giá
- Hùn vốn và liên doanh.
- Làm dịch vụ thanh toán giữa các khách hàng.
- Thực hiện kinh doanh ngoại tệ, vàng bạc và thanh toán quốc tế, huy động vốn từ nước ngoài khi được Ngân hàng Nhà Nước
- Các dịch vụ ngân hàng khác.

4. Trụ sở chính:

Trụ sở chính của Ngân hàng: 44 Phạm Hồng Thái, P.Vĩnh Thanh Vân, Tp.Rạch Giá, Tỉnh Kiên Giang

Cho đến thời điểm lập báo cáo này, Ngân hàng có 26 chi nhánh, 69 phòng giao dịch. Các chi nhánh được mở trên địa bàn miền Bắc, miền Trung, miền Nam và Tây Nguyên. Ngân hàng có 01 Công ty con.

5. Công ty con:

Công ty TNHH MTV Quản lý nợ & Khai thác Tài sản – Ngân hàng TMCP Kiên Long (KBA) được thành lập theo Giấy phép số 1571/QĐ-HĐQT ngày 01/02/2010 và được đăng ký theo giấy CNĐKKD số 1701452905 do Sở Kế hoạch và Đầu tư Tỉnh Kiên Giang cấp ngày 12 tháng 11 năm 2010, đã đăng ký thay đổi lần thứ 3 ngày 04 tháng 12 năm 2012. Tỷ lệ góp vốn của Ngân hàng TMCP Kiên Long vào Công ty là 100%.

Ngành nghề kinh doanh chủ yếu của Công ty con là: mua bán tài sản xử lý nợ

6. Tổng số nhân viên đến ngày 30/06/2013: 2.884 người (trong đó gồm 1.351 cộng tác viên).

II. Niên độ kế toán, đơn vị tiền tệ sử dụng trong kế toán

1. Niên độ kế toán: bắt đầu từ ngày 01 tháng 01 kết thúc vào ngày 31 tháng 12 hàng năm.

Kỳ này là báo cáo bán niên - giai đoạn từ ngày 01/01/2013 đến ngày 30/6/2013

2. Đơn vị tiền tệ sử dụng trong kế toán: Việt Nam đồng.

THUYẾT MINH BÁO CÁO TÀI CHÍNH HỢP NHẤT

Giai đoạn từ ngày 01/01/2013 đến 30/6/2013

Đơn vị tính: Đồng Việt Nam

III. Chuẩn mực và Chế độ kế toán áp dụng tại ngân hàng

Báo cáo về tuân thủ các chuẩn mực kế toán Việt Nam (VAS) hoặc các quy định hiện hành:

Các báo cáo tài chính của Ngân hàng kèm theo được lập theo quy ước giá gốc và phù hợp các Chuẩn mực Kế toán Việt Nam, Hệ thống Kế toán Việt Nam và các quy định pháp lý có liên quan áp dụng cho các ngân hàng và các tổ chức tín dụng khác hoạt động tại nước CHXHCN Việt Nam. Do đó các báo cáo tài chính đính kèm không nhằm mục đích phản ánh tình hình tài chính, kết quả hoạt động kinh doanh và lưu chuyển tiền tệ theo các nguyên tắc và thông lệ kế toán được thừa nhận chung ở các nước ngoài phạm vi Việt Nam. Các nguyên tắc và thực hành kế toán sử dụng tại nước CHXHCN Việt Nam có thể khác với thông lệ tại các nước khác.

Chế độ và hình thức kế toán áp dụng:

Ngân hàng áp dụng hệ thống chế độ kế toán Ngân hàng Việt Nam ban hành theo Quyết định số 479/2004/QĐ-NHNN ngày 29/04/2004, Quyết định 807/2005/QĐ-NHNN ngày 01/6/2005, Quyết định 29/2006/QĐ-NHNN ngày 10/7/2006, và chế độ báo cáo tài chính đối với các tổ chức tín dụng theo quyết định số 16/2007/QĐ-NHNN, ngày 18/4/2007 của Thống đốc Ngân hàng Nhà nước Việt Nam và các chuẩn mực kế toán có liên quan.

IV. Chính sách kế toán chủ yếu áp dụng tại Ngân hàng

1. Chuyển đổi tiền tệ

Nghiệp vụ phát sinh trong kỳ bằng tiền tệ khác với Đồng Việt Nam được quy đổi sang Đồng Việt Nam theo tỷ giá thực tế tại ngày phát sinh.

Số dư cuối kỳ của các khoản mục tiền tệ có gốc ngoại tệ phải được đánh giá lại theo tỷ giá giao dịch bình quân trên thị trường ngoại tệ liên ngân hàng do Ngân hàng Nhà nước Việt Nam công bố tại thời điểm lập báo cáo tài chính.

Chênh lệch tỷ giá của các nghiệp vụ phát sinh trong kỳ và đánh giá lại số dư các khoản mục tiền tệ có gốc ngoại tệ cuối kỳ được đưa vào Báo cáo kết quả hoạt động kinh doanh trong kỳ.

Tỷ giá quy đổi tại ngày 30/06/2013:

21,230 VND/USD	211.65 VND/JPY
20,421 VND/CAD	19,761 VND/AUD
27,602 VND/EUR	16,595 VND/SGD
32,288 VND/GBP	22,295 VND/CHF

2. Nguyên tắc thực hiện hợp nhất báo cáo tài chính

Công ty con là những công ty mà Ngân hàng có quyền quyết định các chính sách tài chính và chính sách hoạt động. Báo cáo tài chính của các công ty được hợp nhất vào báo cáo Ngân hàng kể từ ngày Ngân hàng nắm quyền kiểm soát các công ty con và sẽ không được hợp nhất từ ngày Ngân hàng không còn kiểm soát các công ty con này.

Công ty liên kết là các công ty mà Ngân hàng có ảnh hưởng đáng kể nhưng không nắm quyền kiểm soát, thông thường Ngân hàng nắm giữ từ 20% đến 50% quyền biểu quyết.

Công ty liên doanh là hợp đồng liên doanh trong đó Ngân hàng và các đối tác khác thực hiện các hoạt động kinh tế trên cơ sở thiết lập quyền kiểm soát chung.

Khoản đầu tư vào công ty liên kết và liên doanh trình bày trong báo cáo tài chính hợp nhất theo phương pháp vốn chủ sở hữu.

Lợi ích cổ đông thiểu số là một phần lợi nhuận hoặc lỗ và giá trị tài sản thuần của một công ty con được xác định tương ứng cho các phần lợi ích không phải do công ty mẹ sở hữu một cách trực tiếp hoặc gián tiếp thông qua các công ty con.

THUYẾT MINH BÁO CÁO TÀI CHÍNH HỢP NHẤT

Giai đoạn từ ngày 01/01/2013 đến 30/6/2013

Đơn vị tính: Đồng Việt Nam

Báo cáo tài chính hợp nhất lập trên cơ sở áp dụng chính sách kế toán trong nội bộ cho các giao dịch và sự kiện cùng loại trong những hoàn cảnh tương tự trong toàn hệ thống Ngân hàng. Trường hợp Công ty con sử dụng các chính sách kế toán áp dụng khác với chính sách kế toán áp dụng Ngân hàng thì sẽ điều chỉnh Báo cáo tài chính lại theo chính sách chung của Ngân hàng, nếu không thể điều chỉnh thì phần thuyết minh báo cáo này sẽ trình bày rõ về các khoản mục đã được ghi nhận và trình bày theo đó.

Các chỉ tiêu trong báo cáo tài chính hợp nhất được lập bằng cách cộng các chỉ tiêu trên báo cáo tài chính riêng của Công ty mẹ và các công ty con trong toàn hệ thống sau đó thực hiện điều chỉnh (loại trừ) cho các nội dung sau:

- Loại trừ giá trị khoản đầu tư của Công ty mẹ trong từng công ty con và phần vốn của Công ty mẹ trong vốn chủ sở hữu công ty con, đồng thời ghi nhận và phân bổ lợi thế thương mại (nếu có).
- Trình bày lợi ích cổ đông thiểu số riêng biệt trên Bảng cân đối kế toán và kết quả kinh doanh.
- Loại trừ giá trị các khoản mục phải thu, phải trả giữa các đơn vị trong toàn Ngân hàng; Các chỉ tiêu doanh thu, chi phí phát sinh từ việc cung cấp hàng hóa, dịch vụ, lãi đi vay và thu nhập qua lại giữa các đơn vị nội bộ trong toàn Ngân hàng, cổ tức
- Các khoản lãi/lỗ chưa thực hiện phát sinh từ các giao dịch trong nội bộ toàn Ngân hàng đang nằm trong giá trị tài sản (như hàng tồn kho, tài sản cố định) phải được loại trừ hoàn toàn.

3. Công cụ tài chính phái sinh và kế toán phòng ngừa rủi ro

Các công cụ tài chính phái sinh được ghi nhận trên bảng cân đối kế toán hợp nhất theo giá trị hợp đồng vào ngày giao dịch, và sau đó được đánh giá lại theo tỷ giá vào ngày cuối tháng. Lợi nhuận hoặc lỗ khi các công cụ tài chính phái sinh đã thực hiện được ghi nhận trong báo cáo kết quả hoạt động kinh doanh hợp nhất. Lợi nhuận hoặc lỗ chưa thực hiện được ghi nhận vào khoản mục chênh lệch tỷ giá hối đoái trên bảng cân đối kế toán hợp nhất vào cuối mỗi tháng và được kết chuyển vào báo cáo kết quả hoạt động kinh doanh hợp nhất vào thời điểm cuối năm.

4. Kế toán thu nhập lãi, chi phí lãi và ngừng dự thu lãi

Ngân hàng ghi nhận thu nhập lãi và chi phí lãi theo phương pháp trích trước. Lãi của các khoản cho vay quá hạn không được ghi dự thu mà được ghi nhận trên cơ sở thực thu. Khi một khoản cho vay trở thành quá hạn thì số lãi trích trước được xuất toán và được ghi nhận ngoại bảng. Thu nhập lãi của các khoản cho vay quá hạn được ghi nhận vào báo cáo kết quả kinh doanh hợp nhất khi thu được.

5. Kế toán các khoản thu từ phí và hoa hồng

Thu nhập từ phí và hoa hồng bao gồm phí nhận được từ dịch vụ thanh toán, dịch vụ ngân quỹ, phí từ các khoản bảo lãnh, phí từ cung cấp dịch vụ môi giới chứng khoán và các dịch vụ khác. Thu nhập phí từ các khoản bảo lãnh và cung cấp dịch vụ môi giới chứng khoán được ghi nhận theo phương pháp trích trước. Thu nhập phí hoa hồng nhận được từ dịch vụ thanh toán, dịch vụ ngân quỹ và các dịch vụ khác được ghi nhận khi thực nhận.

6. Kế toán đối với cho vay khách hàng

Các khoản cho vay khách hàng được trình bày theo số dư nợ gốc trừ đi dự phòng rủi ro cho vay khách hàng.

Các khoản vay ngắn hạn có kỳ hạn đến 01 năm. Các khoản vay trung hạn có kỳ hạn từ trên 01 năm đến 05 năm và các khoản vay dài hạn có kỳ hạn trên 05 năm.

Các nguyên tắc phân loại nợ và đánh giá rủi ro tín dụng được Ngân hàng thực hiện theo Quyết định 493/2005/QĐ-NHNN ngày 22/04/2005 và Quyết định 18/2007/QĐ-NHNN ngày 25/04/2007, Quyết định 780/QĐ-NHNN ngày 23/04/2012.

Theo Quyết định 780/QĐ-NHNN do Ngân hàng Nhà nước Việt Nam ban hành ngày 23 tháng 4 năm 2012, các khoản nợ được điều chỉnh kỳ hạn trả nợ, gia hạn nợ do Ngân hàng đánh giá hoạt động sản xuất kinh doanh của khách hàng có chiều hướng tích cực và có khả năng trả nợ tốt sau khi điều chỉnh kỳ hạn trả nợ, gia hạn nợ được giữ nguyên nhóm nợ như đã được phân loại theo quy định trước khi điều chỉnh kỳ hạn trả nợ, gia hạn nợ.

THUYẾT MINH BÁO CÁO TÀI CHÍNH HỢP NHẤT

Giai đoạn từ ngày 01/01/2013 đến 30/6/2013

Đơn vị tính: Đồng Việt Nam

Dự phòng cụ thể được tính theo các số dư các khoản cho vay từng khách hàng và các cam kết ngoại bảng tại thời điểm cuối quý dựa trên việc phân loại nhóm nợ cho vay theo thời hạn nợ. Dự phòng cụ thể các khoản cho vay và các cam kết ngoại bảng tại ngày kết thúc niên độ kế toán được xác định dựa trên việc sử dụng các tỷ lệ dự phòng sau đây đối với các số dư nợ gốc tại ngày 30 tháng 11 hàng năm sau khi trừ đi giá trị của tài sản đảm bảo đã được khấu trừ theo các tỷ lệ quy định trong Quyết định 18/2007/QĐ-NHNN.

	Phân loại nợ	Tỷ lệ lập dự phòng cụ thể
Nhóm 1	Nợ đủ tiêu chuẩn	0%
Nhóm 2	Nợ cần chú ý	5%
Nhóm 3	Nợ dưới tiêu chuẩn	20%
Nhóm 4	Nợ nghi ngờ	50%
Nhóm 5	Nợ có khả năng mất vốn	100%

Dự phòng chung được tính bằng 0,75% tổng số dư của các khoản cho vay khách hàng từ nhóm 1 đến nhóm 4 và các cam kết ngoại bảng.

Việc xóa sổ các khoản nợ vay không có khả năng thu hồi căn cứ vào Quyết định 493/2005/QĐ-NHNN ngày 22/04/2005 và Quyết định 18/2007/QĐ-NHNN ngày 25/04/2007.

7. Kế toán các nghiệp vụ kinh doanh và đầu tư chứng khoán

7.1. Nghiệp vụ kinh doanh chứng khoán:

Chứng khoán kinh doanh là chứng khoán ban đầu được mua và nắm giữ cho mục đích kinh doanh trong ngắn hạn hoặc nếu Ban Tổng Giám đốc quyết định như vậy.

Nguyên tắc ghi nhận giá trị chứng khoán kinh doanh: Chứng khoán kinh doanh ban đầu được ghi nhận theo giá thực tế mua chứng khoán (giá gốc), bao gồm giá mua cộng (+) các chi phí mua (nếu có). Sau đó, các chứng khoán này được ghi nhận theo giá gốc trừ dự phòng giảm giá chứng khoán.

Dự phòng giảm giá chứng khoán kinh doanh được lập khi giá trị thuần có thể thực hiện được (giá thị trường) của chứng khoán kinh doanh giảm xuống thấp hơn giá gốc.

Lãi hoặc lỗ từ kinh doanh chứng khoán được ghi nhận trên báo cáo kết quả hoạt động kinh doanh theo số thuần.

7.2. Nghiệp vụ đầu tư chứng khoán

Chứng khoán đầu tư gồm các chứng khoán sẵn sàng để bán và các chứng khoán giữ đến ngày đáo hạn.

Chứng khoán giữ đến ngày đáo hạn: là các chứng khoán có kỳ hạn cố định và các khoản thanh toán cố định hoặc có thể xác định được và Ban Tổng Giám đốc có ý định và có khả năng giữ đến ngày đáo hạn.

Chứng khoán sẵn sàng để bán: là các chứng khoán nợ hoặc chứng khoán vốn được giữ trong thời gian không ấn định trước, có thể được bán bất cứ lúc nào.

Nguyên tắc ghi nhận chứng khoán đầu tư: được ghi nhận theo giá thực tế mua. Sau đó các chứng khoán này được hạch toán theo giá gốc trừ dự phòng giảm giá chứng khoán trong các kỳ kế toán tiếp theo.

Thu nhập lãi từ chứng khoán nợ giữ đến ngày đáo hạn được ghi nhận trên Báo cáo kết quả hoạt động kinh doanh trên cơ sở dự thu. Lãi được hưởng trước khi Ngân hàng nắm giữ được ghi giảm trừ vào giá vốn tại thời điểm mua.

Dự phòng giảm giá chứng khoán đầu tư được lập khi giá trị thuần có thể thực hiện được (giá thị trường) của chứng khoán đầu tư giảm xuống thấp hơn giá gốc.

7.3. Nghiệp vụ đầu tư vào công ty con

Khoản đầu tư vào công ty con được ghi nhận khi Ngân hàng nắm giữ trên 50% quyền biểu quyết và có quyền chi phối các chính sách tài chính và hoạt động, nhằm thu được lợi ích kinh tế từ các hoạt động của Công ty đó. Khi Ngân hàng không còn nắm giữ quyền kiểm soát Công ty con thì ghi giảm khoản đầu tư vào công ty con. Các khoản đầu tư vào Công ty con được phản ánh trên báo cáo tài chính theo phương pháp giá gốc.

THUYẾT MINH BÁO CÁO TÀI CHÍNH HỢP NHẤT

Giai đoạn từ ngày 01/01/2013 đến 30/6/2013

Đơn vị tính: Đồng Việt Nam

Phương pháp giá gốc là phương pháp kế toán mà khoản đầu tư được ghi nhận ban đầu theo giá gốc, sau đó không được điều chỉnh theo những thay đổi của phần sở hữu của các nhà đầu tư trong tài sản thuần của bên nhận đầu tư. Báo cáo kết quả hoạt động kinh doanh chỉ phản ánh khoản thu nhập của các nhà đầu tư được phân chia từ lợi nhuận thuần lũy kế của bên nhận đầu tư phát sinh sau ngày đầu tư.

7.4. Nghiệp vụ đầu tư dài hạn khác

Đầu tư dài hạn khác là các khoản đầu tư với tỷ lệ thấp hơn hoặc bằng 11% phần vốn của các tổ chức kinh tế mà Ngân hàng là cổ đông sáng lập, hoặc là đối tác chiến lược, hoặc có khả năng chi phối nhất định vào quá trình thành lập, quyết định các chính sách tài chính và hoạt động của doanh nghiệp đó thông qua văn bản thỏa thuận cử nhân sự tham gia vào Hội đồng Quản trị hoặc Ban Điều hành. Các khoản đầu tư dài hạn ghi nhận ban đầu theo giá gốc.

Dự phòng tổn thất các khoản đầu tư tài chính dài hạn khác được lập khi Ngân hàng xác định được các tổ chức kinh tế mà Ngân hàng đầu tư bị lỗ (trừ trường hợp bị lỗ theo kế hoạch đã được xác định trong phương án kinh doanh trước khi đầu tư).

8. Cam kết mua và bán

Những chứng khoán được bán đồng thời cam kết sẽ mua lại ("Repo") không phải ghi giảm tài sản trên bảng cân đối kế toán. Khoản tiền nhận được khi bán chứng khoán theo thỏa thuận này được ghi nhận như một khoản công nợ trên bảng cân đối kế toán. Phần chênh lệch giữa giá bán và giá mua lại được ghi nhận như chi phí lãi chờ phân bổ và được phân bổ vào kết quả hoạt động kinh doanh trong suốt thời gian hiệu lực của hợp đồng theo phương pháp đường thẳng.

Những tài sản được mua đồng thời cam kết sẽ bán lại ("Reverse repo") được ghi nhận như một khoản cho vay và ứng trước cho các tổ chức tín dụng hoặc khách hàng. Phần chênh lệch giữa giá mua và giá bán lại được ghi nhận như thu nhập lãi chờ phân bổ và được phân bổ vào kết quả kinh doanh trong suốt thời gian hiệu lực của hợp đồng theo phương pháp đường thẳng.

9. Nguyên tắc ghi nhận TSCĐ hữu hình

Tài sản cố định hữu hình được ghi nhận theo nguyên giá trừ đi (-) giá trị hao mòn lũy kế. Nguyên giá là toàn bộ các chi phí mà Ngân hàng phải bỏ ra để có được tài sản cố định tính đến thời điểm đưa tài sản đó vào trạng thái sẵn sàng sử dụng theo dự tính. Các chi phí phát sinh sau ghi nhận ban đầu chỉ được ghi tăng nguyên giá tài sản cố định nếu các chi phí này chắc chắn làm tăng lợi ích kinh tế trong tương lai do sử dụng tài sản đó. Các chi phí không thỏa mãn điều kiện trên được ghi nhận là chi phí trong kỳ.

Khi tài sản cố định được bán hoặc thanh lý, nguyên giá và khấu hao lũy kế được xóa sổ và bất kỳ khoản lãi lỗ nào phát sinh từ việc thanh lý đều được tính vào thu nhập hay chi phí trong kỳ.

Xác định nguyên giá trong từng trường hợp

Tài sản cố định hữu hình mua sắm

Nguyên giá tài sản cố định bao gồm giá mua (trừ (-) các khoản được chiết khấu thương mại hoặc giảm giá), các khoản thuế (không bao gồm các khoản thuế được hoàn lại) và các chi phí liên quan trực tiếp đến việc đưa tài sản vào trạng thái sẵn sàng sử dụng, như chi phí lắp đặt, chạy thử, chuyên gia và các chi phí liên quan trực tiếp khác.

Tài sản cố định hình thành do đầu tư xây dựng theo phương thức giao thầu, nguyên giá là giá quyết toán công trình đầu tư xây dựng, các chi phí liên quan trực tiếp khác và lệ phí trước bạ (nếu có).

Tài sản cố định là nhà cửa, vật kiến trúc gắn liền với quyền sử dụng đất thì giá trị quyền sử dụng đất được xác định riêng biệt và ghi nhận là tài sản cố định vô hình.

THUYẾT MINH BÁO CÁO TÀI CHÍNH HỢP NHẤT*Giai đoạn từ ngày 01/01/2013 đến 30/6/2013**Đơn vị tính: Đồng Việt Nam**Tài sản cố định hữu hình tự xây dựng hoặc tự chế*

Nguyên giá tài sản cố định hữu hình tự xây dựng hoặc tự chế là giá thành thực tế của tài sản cố định tự xây dựng hoặc tự chế, cộng (+) chi phí lắp đặt, chạy thử. Trường hợp Ngân hàng dùng sản phẩm do mình sản xuất ra để chuyển thành tài sản cố định thì nguyên giá là chi phí sản xuất sản phẩm đó cộng (+) các chi phí trực tiếp liên quan đến việc đưa tài sản đó vào trạng thái sẵn sàng sử dụng. Trong các trường hợp trên, mọi khoản lãi nội bộ không được tính vào nguyên giá của tài sản đó.

Tài sản cố định hữu hình mua dưới hình thức trao đổi

Nguyên giá tài sản cố định hữu hình mua dưới hình thức trao đổi với một tài sản cố định hữu hình không tương tự hoặc tài sản khác được xác định theo giá trị hợp lý của tài sản cố định hữu hình nhận về, hoặc giá trị hợp lý của tài sản đem trao đổi, sau khi điều chỉnh các khoản tiền hoặc tương đương tiền trả thêm hoặc thu về.

Nguyên giá tài sản cố định hữu hình mua dưới hình thức trao đổi với một tài sản cố định hữu hình tương tự, hoặc có thể hình thành do được bán để đổi lấy quyền sở hữu một tài sản tương tự. Trong cả hai trường hợp không có bất kỳ khoản lãi hay lỗ nào được ghi nhận trong quá trình trao đổi.

Tài sản cố định hữu hình tăng từ các nguồn khác

Nguyên giá tài sản cố định hữu hình được tài trợ, biếu tặng được ghi nhận ban đầu theo giá trị hợp lý ban đầu. Trường hợp không ghi nhận theo giá trị hợp lý ban đầu thì Ngân hàng ghi nhận theo giá trị danh nghĩa cộng (+) các chi phí liên quan trực tiếp đến việc đưa tài sản vào trạng thái sẵn sàng sử dụng.

10. Nguyên tắc ghi nhận TSCĐ vô hình

TSCĐ vô hình được ghi nhận theo nguyên giá trừ đi (-) giá trị hao mòn lũy kế. Nguyên giá TSCĐ vô hình là toàn bộ các chi phí mà Ngân hàng phải bỏ ra để có được TSCĐ vô hình tính đến thời điểm đưa tài sản đó vào sử dụng theo dự kiến.

Xác định nguyên giá trong từng trường hợp

Mua tài sản cố định vô hình riêng biệt

Nguyên giá tài sản cố định vô hình mua riêng biệt bao gồm giá mua (trừ (-) các khoản được chiết khấu thương mại hoặc giảm giá), các khoản thuế (không bao gồm các khoản thuế được hoàn lại) và các chi phí liên quan trực tiếp đến việc đưa tài sản vào trạng thái sẵn sàng sử dụng. Khi quyền sử dụng đất được mua cùng với nhà cửa, vật kiến trúc trên đất thì giá trị quyền sử dụng đất được xác định riêng biệt và ghi nhận là TSCĐ vô hình.

TSCĐ vô hình hình thành từ việc trao đổi thanh toán bằng chứng từ liên quan đến quyền sở hữu vốn của đơn vị, nguyên giá TSCĐ vô hình là giá trị hợp lý của các chứng từ được phát hành liên quan đến quyền sở hữu vốn.

Mua tài sản cố định vô hình từ việc sát nhập doanh nghiệp

Nguyên giá tài sản cố định vô hình hình thành trong quá trình sát nhập doanh nghiệp có tính chất mua lại là giá trị hợp lý của tài sản đó vào ngày mua.

Tài sản cố định vô hình là quyền sử dụng đất

Nguyên giá tài sản cố định vô hình là quyền sử dụng đất là số tiền trả khi nhận chuyển nhượng quyền sử dụng đất hợp pháp từ người khác, chi phí đền bù, giải phóng mặt bằng, san lấp mặt bằng, lệ phí trước bạ..., hoặc giá trị quyền sử dụng đất nhận góp vốn liên doanh.

Phần mềm máy vi tính

Phần mềm máy tính là toàn bộ các chi phí mà Ngân hàng đã chi ra tính đến thời điểm đưa phần mềm vào sử dụng

THUYẾT MINH BÁO CÁO TÀI CHÍNH HỢP NHẤT

Giai đoạn từ ngày 01/01/2013 đến 30/6/2013

Đơn vị tính: Đồng Việt Nam

Tài sản cố định vô hình tăng từ các nguồn khác

Nguyên giá tài sản cố định vô hình được tài trợ, biếu tặng được ghi nhận ban đầu theo giá trị hợp lý ban đầu. Trường hợp không ghi nhận theo giá trị hợp lý ban đầu thì Ngân hàng ghi nhận theo giá trị danh nghĩa cộng (+) các chi phí liên quan trực tiếp đến việc đưa tài sản vào trạng thái sẵn sàng sử dụng.

Tài sản cố định vô hình mua dưới hình thức trao đổi

Nguyên giá tài sản cố định vô hình mua dưới hình thức trao đổi với một tài sản cố định vô hình không tương tự hoặc tài sản khác được xác định theo giá trị hợp lý của tài sản cố định vô hình nhận về, hoặc giá trị hợp lý của tài sản đem trao đổi, sau khi điều chỉnh các khoản tiền hoặc tương đương tiền trả thêm hoặc thu về.

Nguyên giá tài sản cố định vô hình mua dưới hình thức trao đổi với một tài sản cố định vô hình tương tự, hoặc có thể hình thành do được bán để đổi lấy quyền sở hữu một tài sản tương tự. Trong cả hai trường hợp không có bất kỳ khoản lãi hay lỗ nào được ghi nhận trong quá trình trao đổi.

Tài sản cố định vô hình được tạo ra từ nội bộ Ngân hàng

Nguyên giá tài sản cố định vô hình được tạo ra từ nội bộ Ngân hàng bao gồm toàn bộ chi phí phát sinh từ thời điểm mà tài sản vô hình đáp ứng được định nghĩa và tiêu chuẩn ghi nhận tài sản cố định vô hình đến khi tài sản được đưa vào sử dụng.

11. Phương pháp khấu hao TSCĐ:

Tài sản cố định được khấu hao theo phương pháp đường thẳng dựa trên thời gian sử dụng ước tính của tài sản. Thời gian hữu dụng ước tính là thời gian mà tài sản phát huy được tác dụng cho sản xuất kinh doanh.

Thời gian hữu dụng ước tính của các TSCĐ như sau:

<i>Nhà xưởng, vật kiến trúc</i>	<i>5 - 50 năm</i>
<i>Máy móc, thiết bị</i>	<i>3 - 20 năm</i>
<i>Phương tiện vận tải, truyền dẫn</i>	<i>4 - 30 năm</i>
<i>Thiết bị, dụng cụ quản lý</i>	<i>5 - 10 năm</i>
<i>Tài sản cố định vô hình</i>	<i>Thời hạn tối đa 20 năm</i>

Quyền sử dụng đất có thời hạn được khấu hao phù hợp với thời hạn trên giấy chứng nhận quyền sử dụng đất.

Quyền sử dụng đất vô thời hạn được ghi nhận theo giá gốc và không tính khấu hao.

12. Kế toán các giao dịch thuê tài sản

Thuê hoạt động: là loại hình thuê tài sản cố định mà phần lớn rủi ro và lợi ích gắn liền với quyền sở hữu của tài sản thuộc về bên cho thuê. Khoản thanh toán dưới hình thức thuê hoạt động được hạch toán vào báo cáo kết quả kinh doanh theo phương pháp đường thẳng dựa trên thời hạn thuê hoạt động.

Thuê tài chính: là việc thuê tài sản cố định mà về thực chất Ngân hàng chịu toàn bộ rủi ro cùng với hưởng lợi ích từ quyền sở hữu tài sản. Thuê tài chính được ghi nhận là tài sản tại thời điểm bắt đầu việc thuê với số tiền hạch toán là số thấp hơn khi so sánh giữa giá trị hợp lý của tài sản thuê với hiện giá của toàn bộ các khoản thanh toán tối thiểu. Khoản thanh toán tiền thuê tài chính được tách ra thành chi phí tài chính và khoản phải trả nợ gốc để duy trì một tỷ lệ lãi suất cố định trên cơ sở số dư nợ thuê tài chính. Khoản phải trả nợ gốc không bao gồm chi phí tài chính, được hạch toán là các khoản nợ các TCTD. Chi phí tài chính được hạch toán vào báo cáo kết quả kinh doanh trong suốt thời gian của hợp đồng thuê. TSCĐ thuê tài chính được khấu hao căn cứ vào thời gian ngắn hơn khi so giữa thời hạn hữu dụng của tài sản với thời gian thuê tài chính.

13. Bất động sản đầu tư

Nguyên tắc ghi nhận Bất động sản đầu tư: được ghi nhận theo nguyên giá trừ đi (-) giá trị hao mòn lũy kế.

Nguyên giá của bất động sản đầu tư: Là toàn bộ các chi phí bằng tiền hoặc tương đương tiền mà doanh nghiệp phải bỏ ra hoặc giá trị hợp lý của các khoản đưa ra để trao đổi nhằm có được bất động sản đầu tư tính đến thời điểm mua hoặc xây dựng hoàn thành bất động sản đầu tư đó.

THUYẾT MINH BÁO CÁO TÀI CHÍNH HỢP NHẤT*Giai đoạn từ ngày 01/01/2013 đến 30/6/2013**Đơn vị tính: Đồng Việt Nam*

Nguyên giá của bất động sản đầu tư được mua bao gồm giá mua và các chi phí liên quan trực tiếp như: phí dịch vụ tư vấn về pháp luật liên quan, thuế trước bạ, các chi phí liên quan khác.

Nguyên giá của bất động sản đầu tư tự xây dựng là giá thành thực tế và các chi phí liên quan trực tiếp của bất động sản đầu tư tính đến ngày hoàn thành công việc.

Chi phí liên quan đến bất động sản đầu tư phát sinh sau ghi nhận ban đầu được ghi nhận là chi phí kinh doanh trong kỳ, trừ khi chi phí này có khả năng chắc chắn làm cho bất động sản đầu tư tạo ra lợi ích kinh tế trong tương lai nhiều hơn mức hoạt động được đánh giá ban đầu thì được ghi tăng nguyên giá bất động sản đầu tư.

Khi bất động sản đầu tư được bán, nguyên giá và khấu hao lũy kế được xoá sổ và bất kỳ khoản lãi lỗ nào phát sinh đều được hạch toán vào thu nhập hay chi phí trong kỳ.

Phương pháp khấu hao Bất động sản đầu tư: khấu hao được ghi nhận theo phương pháp đường thẳng dựa trên thời gian hữu dụng ước tính của bất động sản đầu tư đó.

Thời gian hữu dụng ước tính của các bất động sản đầu tư như sau:

Nhà xưởng, vật kiến trúc 5 - 50 năm

Quyền sử dụng đất có thời hạn được khấu hao phù hợp với thời hạn trên giấy chứng nhận quyền sử dụng đất.

Quyền sử dụng đất vô thời hạn được ghi nhận theo giá gốc và không tính khấu hao.

14. Tiền và các khoản tương đương tiền

Trên báo cáo lưu chuyển tiền tệ, tiền và các khoản tương đương tiền bao gồm tiền, kim loại quý và đá quý, tiền gửi thanh toán tại Ngân hàng Nhà nước Việt nam, tiền gửi không kỳ hạn và có kỳ hạn tại TCTD khác có thời hạn không quá 90 ngày kể từ ngày gửi, trái phiếu chính phủ và các giấy tờ có giá ngắn hạn khác đủ điều kiện tái chiết khấu với Ngân hàng Nhà nước, chứng khoán có thời hạn thu hồi hoặc đáo hạn không quá 3 tháng kể từ ngày mua.

15. Các khoản dự phòng:

Các khoản dự phòng được ghi nhận khi: Ngân hàng có một nghĩa vụ hiện tại phát sinh từ các sự kiện đã qua; Có thể đưa đến sự giảm sút những lợi ích kinh tế cần thiết để thanh toán nghĩa vụ nợ; Giá trị của nghĩa vụ nợ đó được ước tính một cách đáng tin cậy. Dự phòng không được ghi nhận cho các khoản lỗ hoạt động trong tương lai.

Khi có nhiều nghĩa vụ nợ tương tự nhau thì khả năng giảm sút lợi ích kinh tế do việc thanh toán nghĩa vụ nợ được xác định thông qua việc xem xét toàn bộ nhóm nghĩa vụ nói chung. Dự phòng cũng được ghi nhận cho dù khả năng giảm sút lợi ích kinh tế do việc thanh toán từng nghĩa vụ nợ là rất nhỏ.

Dự phòng được tính ở giá trị hiện tại của các khoản chi phí dự tính để thanh toán nghĩa vụ nợ với suất chiết khấu trước thuế và phản ánh những đánh giá theo thị trường hiện tại về thời giá của tiền tệ và rủi ro cụ thể của khoản nợ đó. Khoản tăng lên trong dự phòng do thời gian trôi qua được ghi nhận là chi phí tiền lãi.

Dự phòng trợ cấp thôi việc: Theo luật lao động Việt Nam, nhân viên của Ngân hàng được hưởng khoản trợ cấp thôi việc căn cứ vào số năm làm việc tính từ ngày bắt đầu làm việc đến ngày 31 tháng 12 năm 2008. Khoản trợ cấp này được trả một lần khi người lao động thôi làm việc cho Ngân hàng. Ngân hàng đang trích lập dự phòng trợ cấp thôi việc căn cứ vào Thông tư 180/2012/TT-BTC ngày 24 tháng 10 năm 2012 của Bộ Tài chính.

16. Nguyên tắc và phương pháp ghi nhận chi phí thuế TNDN hiện hành, chi phí thuế TNDN hoãn lại

Chi phí thuế thu nhập doanh nghiệp được xác định gồm tổng chi phí thuế thu nhập doanh nghiệp hiện hành và chi phí thuế thu nhập doanh nghiệp hoãn lại khi xác định lợi nhuận hoặc lỗ của một kỳ kế toán

Chi phí thuế thu nhập doanh nghiệp hiện hành: là số thuế thu nhập doanh nghiệp phải nộp (hoặc thu hồi được) tính trên thu nhập chịu thuế và thuế suất thuế thu nhập doanh nghiệp của năm hiện hành theo luật thuế TNDN hiện hành được ghi nhận.

THUYẾT MINH BÁO CÁO TÀI CHÍNH HỢP NHẤT*Giai đoạn từ ngày 01/01/2013 đến 30/6/2013**Đơn vị tính: Đồng Việt Nam*

Chi phí thuế thu nhập doanh nghiệp hoãn lại được xác định cho các khoản chênh lệch tạm thời tại ngày lập bảng cân đối kế toán giữa cơ sở tính thuế thu nhập của các tài sản, nợ phải trả và giá trị ghi sổ của chúng cho mục đích báo cáo tài chính và giá trị sử dụng cho mục đích thuế. Thuế thu nhập hoãn lại phải trả được ghi nhận cho tất cả các khoản chênh lệch tạm thời, còn tài sản thuế thu nhập hoãn lại chỉ được ghi nhận khi chắc chắn có đủ lợi nhuận tính thuế trong tương lai để khấu trừ các khoản chênh lệch tạm thời.

Giá trị ghi sổ của tài sản thuế thu nhập doanh nghiệp hoãn lại phải được xem xét lại vào ngày kết thúc niên độ kế toán và phải giảm giá trị ghi sổ của tài sản thuế thu nhập hoãn lại đến mức bảo đảm chắc chắn có đủ lợi nhuận tính thuế cho phép lợi ích của một phần hoặc toàn bộ tài sản thuế thu nhập hoãn lại được sử dụng. Các tài sản thuế thu nhập doanh nghiệp hoãn lại chưa ghi nhận trước đây được xem xét lại vào ngày kết thúc niên độ kế toán và được ghi nhận khi chắc chắn có đủ lợi nhuận tính thuế để có thể sử dụng các tài sản thuế thu nhập hoãn lại chưa ghi nhận này.

Thuế thu nhập hoãn lại được ghi nhận vào báo cáo kết quả hoạt động kinh doanh ngoại trừ trường hợp thuế thu nhập phát sinh liên quan đến một khoản mục được ghi thẳng vào vốn chủ sở hữu, trong trường hợp này, thuế thu nhập hoãn lại cũng được ghi nhận trực tiếp vào vốn chủ sở hữu.

Ngân hàng chi bù trừ các tài sản thuế thu nhập hoãn lại và thuế thu nhập hoãn lại phải trả khi Ngân hàng có quyền hợp pháp được bù trừ giữa tài sản thuế thu nhập hiện hành với thuế thu nhập hiện hành phải nộp và các tài sản thuế thu nhập hoãn lại và thuế thu nhập hoãn lại phải trả liên quan tới thuế thu nhập doanh nghiệp được quản lý bởi cùng một cơ quan thuế đối với cùng một đơn vị chịu thuế và doanh nghiệp dự định thanh toán thuế thu nhập hiện hành phải trả và tài sản thuế thu nhập hiện hành trên cơ sở thuận.

Các khoản thuế phải nộp ngân sách nhà nước sẽ được quyết toán cụ thể với cơ quan thuế. Chênh lệch giữa số thuế phải nộp theo sổ sách và số liệu kiểm tra quyết toán sẽ được điều chỉnh khi có quyết toán chính thức với cơ quan thuế.

17. Kế toán các khoản vốn vay, phát hành chứng khoán nợ, công cụ vốn

Chi phí đi vay là lãi tiền vay và các chi phí khác phát sinh liên quan trực tiếp đến các khoản vay của Ngân hàng. Chi phí đi vay được ghi nhận vào chi phí trả lãi trong kỳ, khi phát sinh liên quan trực tiếp đến việc đầu tư xây dựng hoặc tài sản dở dang thì chi phí đi vay được tính trực tiếp vào giá trị của tài sản đó theo quy định của chuẩn mực kế toán Việt Nam

18. Vốn chủ sở hữu

Vốn chủ sở hữu của Ngân hàng được trình bày trên bảng cân đối kế toán bao gồm: Vốn điều lệ, Vốn đầu tư xây dựng cơ bản, thặng dư vốn cổ phần, cổ phiếu quỹ, cổ phiếu ưu đãi và vốn khác.

Nguồn vốn kinh doanh được hình thành từ số tiền mà các cổ đông đã góp vốn mua cổ phần, cổ phiếu, hoặc được bổ sung từ lợi nhuận sau thuế theo Nghị Quyết của Đại Hội Đồng cổ đông hoặc theo quy định trong điều lệ hoạt động của Ngân hàng. Nguồn vốn kinh doanh được ghi nhận theo số vốn thực tế đã góp bằng tiền hoặc bằng tài sản tính theo mệnh giá của cổ phiếu đã phát hành khi mới thành lập, hoặc huy động thêm để mở rộng quy mô hoạt động của Ngân hàng.

Thặng dư vốn cổ phần: Phản ánh khoản chênh lệch tăng giữa số tiền thực tế thu được so với mệnh giá khi phát hành lần đầu hoặc phát hành bổ sung cổ phiếu và chênh lệch tăng, giảm giữa số tiền thực tế thu được so với giá mua lại khi tái phát hành cổ phiếu quỹ. Trường hợp mua lại cổ phiếu để hủy bỏ ngay tại ngày mua thì giá trị cổ phiếu được ghi giảm nguồn vốn kinh doanh tại ngày mua là giá thực tế mua lại và cũng phải ghi giảm nguồn vốn kinh doanh chi tiết theo mệnh giá và phần thặng dư vốn cổ phần của cổ phiếu mua lại.

Cổ phiếu quỹ là cổ phiếu của Ngân hàng đã phát hành và được Ngân hàng mua lại. Khoản tiền đã trả để mua cổ phiếu, bao gồm các chi phí có liên quan trực tiếp, được giảm trừ vào vốn chủ sở hữu đến khi các cổ phiếu quỹ được hủy bỏ hoặc tái phát hành. Số tiền thu do tái phát hành hoặc bán cổ phiếu quỹ trừ đi các chi phí liên quan trực tiếp đến việc tái phát hành hoặc bán cổ phiếu quỹ được tính vào phần vốn chủ sở hữu.

Vốn khác: Phản ánh số vốn kinh doanh được hình thành do bổ sung từ kết quả hoạt động kinh doanh hoặc được tặng, biếu, tài trợ, đánh giá lại tài sản.

THUYẾT MINH BÁO CÁO TÀI CHÍNH HỢP NHẤT

Giai đoạn từ ngày 01/01/2013 đến 30/6/2013

Đơn vị tính: Đồng Việt Nam

Lợi nhuận chưa phân phối.

Nguyên tắc ghi nhận lợi nhuận chưa phân phối: được ghi nhận là số lợi nhuận (hoặc lỗ) từ kết quả hoạt động kinh doanh của doanh nghiệp sau khi trừ (-) chi phí thuế thu nhập doanh nghiệp của kỳ hiện hành và các khoản điều chỉnh do áp dụng hồi tố thay đổi chính sách kế toán và điều chỉnh hồi tố sai sót trọng yếu của các năm trước.

Việc phân phối lợi nhuận và trích lập các quỹ được căn cứ vào điều lệ của Ngân hàng và tờ trình Hội đồng quản trị được thông qua Đại hội đồng cổ đông hàng năm.

19. Các bên liên quan

Các bên liên quan là các doanh nghiệp, các cá nhân, trực tiếp hay gián tiếp qua một hay nhiều trung gian, có quyền kiểm soát ngân hàng hoặc chịu sự kiểm soát của Ngân hàng. Các bên liên kết, các cá nhân nào trực tiếp hoặc gián tiếp nắm giữ quyền biểu quyết của Ngân hàng mà có ảnh hưởng đáng kể đối với ngân hàng, những chức trách quản lý chủ chốt như ban tổng giám đốc, hội đồng quản trị, những thành viên thân cận trong gia đình của những cá nhân hoặc các bên liên kết hoặc những công ty liên kết với cá nhân này cũng được coi là các bên liên quan. Trong việc xem xét từng mối quan hệ giữa các bên liên quan, bản chất của mối quan hệ được chú ý chứ không phải là hình thức pháp lý.

V. Thông tin bổ sung cho các khoản mục trình bày trong Bảng cân đối kế toán hợp nhất

1. Tiền mặt, vàng bạc, đá quý

	30/06/2013	01/01/2013
Tiền mặt bằng VND	113,343,806,752	91,819,683,429
Tiền mặt bằng ngoại tệ	14,394,985,541	20,967,240,370
Chứng từ có giá trị ngoại tệ		
Vàng tiền tệ	554,247,888	739,950,978
Vàng phi tiền tệ		
Kim loại quý, đá quý khác		
Tổng cộng	<u>128,293,040,181</u>	<u>113,526,874,777</u>

2. Tiền gửi tại Ngân hàng Nhà nước

	30/06/2013	01/01/2013
Tiền gửi thanh toán tại Ngân hàng Nhà nước	747,471,396,791	412,726,000,112
<i>Bằng VND</i>	725,350,990,847	392,034,129,418
<i>Bằng vàng và ngoại tệ</i>	22,120,405,944	20,691,870,694
Tiền gửi phong tỏa		
Tiền gửi khác		
Tổng cộng	<u>747,471,396,791</u>	<u>412,726,000,112</u>

THUYẾT MINH BÁO CÁO TÀI CHÍNH HỢP NHẤT

Giai đoạn từ ngày 01/01/2013 đến 30/6/2013

Đơn vị tính: Đồng Việt Nam

Dự trữ bắt buộc phải được gửi tại NHNN Việt Nam. Số dư được tính trước cho 30 ngày, được điều chỉnh mỗi tháng 1 lần và được tính bằng 3% số dư bình quân tiền gửi của khách hàng bằng đồng Việt Nam có kỳ hạn dưới một năm và 1% số dư bình quân tiền gửi bằng đồng Việt Nam có kỳ hạn từ một năm trở lên, bằng 8% số dư bình quân tiền gửi của khách hàng bằng ngoại tệ có kỳ hạn dưới một năm và 6% số dư bình quân tiền gửi của khách hàng bằng ngoại tệ có kỳ hạn từ một năm trở lên, bằng 1% số dư bình quân tiền gửi bằng ngoại tệ của Ngân hàng ở nước ngoài, tất cả đều được tính trên số dư bình quân tiền gửi của tháng trước. Tài khoản tại NHNN Việt Nam còn bao gồm tiền gửi để thanh toán bù trừ và thanh toán khác.

3. Tiền, vàng gửi tại các TCTD khác và cho vay các TCTD khác

	30/06/2013	01/01/2013
3.1. Tiền, vàng gửi tại các TCTD khác		
Tiền, vàng gửi không kỳ hạn	1,279,469,106,916	1,059,923,407,432
<i>Bằng VNĐ</i>	<i>1,242,506,389,999</i>	<i>1,023,513,320,409</i>
<i>Bằng vàng và ngoại tệ</i>	<i>36,962,716,917</i>	<i>36,410,087,023</i>
Tiền, vàng gửi có kỳ hạn	1,186,000,000,000	1,606,000,000,000
<i>Bằng VNĐ</i>	<i>1,186,000,000,000</i>	<i>1,606,000,000,000</i>
<i>Bằng vàng và ngoại tệ</i>	-	-
Cộng	<u>2,465,469,106,916</u>	<u>2,665,923,407,432</u>
3.2. Cho vay các tổ chức tín dụng khác		
Cho vay ngắn hạn	1,550,000,000,000	500,000,000,000
<i>Bằng VNĐ</i>	<i>1,550,000,000,000</i>	<i>500,000,000,000</i>
<i>Bằng vàng, ngoại tệ</i>	-	-
Cho vay trung và dài hạn	-	-
<i>Bằng VNĐ</i>	-	-
<i>Bằng vàng, ngoại tệ</i>	-	-
Dự phòng rủi ro cho vay các TCTD khác	-	-
Cộng	<u>1,550,000,000,000</u>	<u>500,000,000,000</u>
Tổng cộng	<u>4,015,469,106,916</u>	<u>3,165,923,407,432</u>

	30/06/2013	01/01/2013
4. Chứng khoán kinh doanh		
4.1. Chứng khoán Nợ	-	-
4.2. Chứng khoán Vốn	-	-
4.3. Chứng khoán kinh doanh khác		
4.4. Dự phòng giảm giá chứng khoán kinh doanh	-	-
Tổng cộng	<u>-</u>	<u>-</u>
4.5. Thuyết minh về tình trạng niêm yết của các chứng khoán kinh doanh		
Tổng cộng	<u>-</u>	<u>-</u>

THUYẾT MINH BÁO CÁO TÀI CHÍNH HỢP NHẤT

Giai đoạn từ ngày 01/01/2013 đến 30/6/2013

Đơn vị tính: Đồng Việt Nam

5. Các công cụ tài chính phái sinh và các tài sản tài chính khác:

6. Cho vay khách hàng

	30/06/2013	01/01/2013
Cho vay các tổ chức kinh tế, cá nhân trong nước	10,385,524,838,748	9,583,178,282,564
Cho vay chiết khấu thương phiếu và các giấy tờ có giá		
Cho thuê tài chính		
Các khoản trả thay cho khách hàng		
Cho vay bằng vốn tài trợ, ủy thác đầu tư	73,745,039,168	100,298,948,085
Cho vay đối với các tổ chức, cá nhân nước ngoài		
Cho vay theo chỉ định của chính phủ		
Nợ cho vay được khoanh và nợ chờ xử lý		
Tổng cộng	10,459,269,877,916	9,683,477,230,649

6.1. Phân tích chất lượng nợ cho vay

	30/06/2013	01/01/2013
Nợ đủ tiêu chuẩn	10,067,351,413,221	9,265,657,050,403
Nợ cần chú ý	97,784,307,191	134,500,077,068
Nợ dưới tiêu chuẩn	22,898,612,497	71,293,313,850
Nợ nghi ngờ	65,512,613,127	76,128,455,961
Nợ có khả năng mất vốn	205,722,931,880	135,898,333,367
Tổng cộng	10,459,269,877,916	9,683,477,230,649

6.2. Phân tích dư nợ theo thời gian

	30/06/2013	01/01/2013
Nợ ngắn hạn	4,158,052,629,887	4,447,726,177,905
Nợ trung hạn	5,774,270,893,509	4,592,548,043,494
Nợ dài hạn	526,946,354,520	643,203,009,250
Tổng cộng	10,459,269,877,916	9,683,477,230,649

6.3. Phân tích dư nợ cho vay theo đối tượng khách hàng và theo loại hình doanh nghiệp

	30/06/2013	01/01/2013
Công ty nhà nước		
Công ty TNHH	1,564,197,069,242	1,459,175,155,567
Công ty cổ phần	327,698,393,032	437,818,062,339
Doanh nghiệp tư nhân	67,054,378,318	73,596,971,556
Doanh nghiệp có vốn đầu tư nước ngoài		
Hợp tác xã và liên hợp tác xã		
Hộ kinh doanh, cá nhân	8,500,320,037,324	7,712,887,041,187
Tổng cộng	10,459,269,877,916	9,683,477,230,649

THUYẾT MINH BÁO CÁO TÀI CHÍNH HỢP NHẤT

Giai đoạn từ ngày 01/01/2013 đến 30/6/2013

Đơn vị tính: Đồng Việt Nam

6.4 Phân tích dư nợ cho vay theo ngành

	30/06/2013	01/01/2013
Nông và lâm nghiệp	3,323,509,550,898	3,236,166,832,989
Thủy sản	7,120,000,000	8,239,092,937
Công nghiệp chế biến	857,803,376,409	221,925,541,988
Xây dựng	716,097,302,423	429,423,491,874
Thương nghiệp, sửa chữa mô tô, xe máy, đồ dùng cá nhân và gia đình	2,977,147,739,123	1,622,759,482,961
Khách sạn và nhà hàng	377,458,580,119	328,620,640,564
Vận tải, kho bãi và thông tin liên lạc	8,067,761,000	9,693,696,200
Ngành hoạt động phục vụ cá nhân và công cộng	<u>2,192,065,567,944</u>	<u>3,826,648,451,136</u>
Tổng cộng	<u>10,459,269,877,916</u>	<u>9,683,477,230,649</u>

7. Đối với sự thay đổi (tăng/giảm) của Dự phòng rủi ro tín dụng

<u>Năm nay</u>	<i>Dự phòng chung</i>	<i>Dự phòng cụ thể</i>
Số dư đầu kỳ	68,869,740,257	73,004,431,074
Dự phòng rủi ro trích lập trong kỳ /(Hoàn nhập trong kỳ)	(268,836,689)	43,091,289,395
Dự phòng giảm do xử lý các khoản nợ phải thu hồi bằng nguồn dự phòng	-	(18,253,266,744)
Số dư cuối kỳ	<u>68,600,903,568</u>	<u>97,842,453,725</u>
<u>Năm trước</u>		
Số dư đầu kỳ	56,580,920,342	38,213,539,338
Dự phòng rủi ro trích lập trong kỳ /(Hoàn nhập trong kỳ)	3,597,294,667	1,326,058,219
Dự phòng giảm do xử lý các khoản nợ phải thu hồi bằng nguồn dự phòng	(3,071,392,364)	(479,179,177)
Số dư cuối kỳ	<u>57,106,822,645</u>	<u>39,060,418,380</u>

Chi tiết số dư dự phòng cuối năm	30/06/2013	01/01/2013
Dự phòng rủi ro cho vay tổ chức tín dụng khác	-	-
Dự phòng rủi ro cho vay khách hàng	166,443,357,293	141,874,171,331
+ <i>Dự phòng chung</i>	68,600,903,568	68,869,740,257
+ <i>Dự phòng cụ thể</i>	97,842,453,725	73,004,431,074
Dự phòng cam kết ngoại bảng	-	-
Cộng	<u>166,443,357,293</u>	<u>141,874,171,331</u>

THUYẾT MINH BÁO CÁO TÀI CHÍNH HỢP NHẤT

Giai đoạn từ ngày 01/01/2013 đến 30/6/2013

Đơn vị tính: Đồng Việt Nam

8. Chứng khoán đầu tư

	30/06/2013	01/01/2013
8.1. Chứng khoán đầu tư sẵn sàng để bán		
a. Chứng khoán Nợ	1,550,000,000,000	2,800,223,203,147
- Chứng khoán Chính phủ	1,550,000,000,000	2,800,223,203,147
b. Chứng khoán Vốn	522,500,000,000	-
- Chứng khoán Vốn do các TCTD khác trong nước phát hành	522,500,000,000	
- Chứng khoán Vốn do các TCKT trong nước phát hành		
- Chứng khoán Vốn nước ngoài		
c. Dự phòng giảm giá chứng khoán sẵn sàng để bán		
Cộng	<u>2,072,500,000,000</u>	<u>2,800,223,203,147</u>

8.2. Chứng khoán đầu tư giữ đến ngày đáo hạn

- Chứng khoán Chính Phủ		
- Chứng khoán Nợ do các TCTD khác trong nước phát hành	-	1,000,000,000,000
- Chứng khoán Nợ do các TCKT trong nước phát hành		
- Chứng khoán Nợ nước ngoài		
- Dự phòng giảm giá chứng khoán đầu tư giữ đến ngày đáo hạn		
Cộng	<u>-</u>	<u>1,000,000,000,000</u>
Tổng cộng	<u>2,072,500,000,000</u>	<u>3,800,223,203,147</u>

9. Góp vốn, đầu tư dài hạn

	30/06/2013	01/01/2013
- Phân tích giá trị đầu tư theo loại hình đầu tư		
Các khoản đầu tư dài hạn khác	69,521,100,000	69,521,100,000
Dự phòng giảm giá đầu tư dài hạn		
Tổng cộng	<u>69,521,100,000</u>	<u>69,521,100,000</u>

THUYẾT MINH BÁO CÁO TÀI CHÍNH HỢP NHẤT

Giới đoạn từ ngày 01/01/2013 đến 30/6/2013

Đơn vị tính: Đồng Việt Nam

9. Góp vốn, đầu tư dài hạn:

- Chi tiết các khoản đầu tư dài hạn của Ngân hàng

Tên	30/06/2013			01/01/2013		
	Giá gốc	Giá trị hiện tại	Tỷ lệ góp vốn (%)	Giá gốc	Giá trị hiện tại	Tỷ lệ góp vốn (%)
Đầu tư vào công ty liên doanh	-	-	-	-	-	-
Đầu tư vào công ty liên kết	-	-	-	-	-	-
Đầu tư dài hạn khác	69,521,100,000	69,521,100,000		69,521,100,000	69,521,100,000	
Quỹ đầu tư Chứng khoán Y tế Bản Việt	55,000,000,000	55,000,000,000	11.00%	55,000,000,000	55,000,000,000	11.00%
Công ty Cổ phần Đầu tư Tài chính Nam Việt	5,250,000,000	5,250,000,000	4.38%	5,250,000,000	5,250,000,000	4.38%
Công ty Cổ phần Sài Gòn-Rạch Giá	9,271,100,000	9,271,100,000	10.00%	9,271,100,000	9,271,100,000	10.00%
Tổng cộng	69,521,100,000	69,521,100,000		69,521,100,000	69,521,100,000	

(*) Các khoản đầu tư này không bị suy giảm giá trị, nên không lập dự phòng

THUYẾT MINH BÁO CÁO TÀI CHÍNH HỢP NHẤT

Giai đoạn từ ngày 01/01/2013 đến 30/6/2013

Đơn vị tính: Đồng Việt Nam

10. Tài sản cố định hữu hình

- Tăng giảm tài sản cố định hữu hình từ 01/01/2013 đến ngày 30/06/2013:

Khoản mục	Nhà cửa, vật kiến trúc	Máy móc thiết bị	Phương tiện vận tải truyền dẫn	Thiết bị dụng cụ quản lý	Tài sản cố định khác	Tổng cộng
Nguyên giá TSCĐ hữu hình						
Số dư đầu năm	51,324,332,613	44,174,292,028	45,175,264,029	9,308,444,305	-	149,982,332,975
- Mua trong năm		42,018,900				42,018,900
- Đầu tư XDCB hoàn thành						
- Tăng khác	1,811,280,000	9,469,407,228	4,656,692,000	441,937,800		16,379,317,028
- Chuyển sang BĐS đầu tư						
- Thanh lý, nhượng bán	(108,353,400)	(74,976,875)	(1,502,455,600)			(1,577,432,475)
- Giảm khác		(11,744,887,557)	(116,517,941)	(2,393,177,830)		(14,362,936,728)
Số dư cuối năm	53,027,259,213	41,865,853,724	48,212,982,488	7,357,204,275	-	150,463,299,700

Giá trị hao mòn lũy kế

Số dư đầu năm	3,631,829,679	15,650,674,551	10,617,262,758	5,596,581,191	-	35,496,348,179
- Khấu hao trong năm	1,071,647,324		2,035,167,041			3,106,814,365
- Tăng khác						
- Chuyển sang BĐS đầu tư						
- Thanh lý, nhượng bán						
- Giảm khác		(2,225,321,343)		(1,435,486,399)		(3,660,807,742)
Số dư cuối năm	4,703,477,003	13,425,353,208	12,652,429,799	4,161,094,792	-	34,942,354,802

Giá trị còn lại của TSCĐ hữu hình

Số dư đầu năm	47,692,502,934	28,523,617,477	34,558,001,271	3,711,863,114	-	114,485,984,796
Số dư cuối năm	48,323,782,210	28,440,500,516	35,560,552,689	3,196,109,483	-	115,520,944,898

NGÂN HÀNG THƯƠNG MẠI CỔ PHẦN KIẾN LONG

Mẫu số: B05/TCTD

THUYẾT MINH BÁO CÁO TÀI CHÍNH HỢP NHẤT

Giai đoạn từ ngày 01/01/2013 đến 30/6/2013

Đơn vị tính: Đồng Việt Nam

- Tăng giảm tài sản cố định hữu hình từ 01/01/2012 đến ngày 30/06/2012:

Khoản mục	Nhà cửa, vật kiến trúc	Máy móc thiết bị	Phương tiện vận tải truyền dẫn	Thiết bị dụng cụ quản lý	Tài sản cố định khác	Tổng cộng
Nguyên giá TSCĐ hữu hình						
Số dư đầu năm	23,402,759,704	25,405,816,032	27,616,610,146	8,461,952,622	-	84,887,138,504
- Mua trong năm	1,521,354,450	1,684,611,093	14,812,085,173	169,739,334	-	18,187,790,050
- Đầu tư XDCB hoàn thành						
- Tăng khác						
- Chuyển sang BĐS đầu tư						
- Thanh lý, nhượng bán						
- Giảm khác			(1,271,858,800)			(1,271,858,800)
Số dư cuối năm	24,924,114,154	27,090,427,125	41,156,836,519	8,631,691,956	-	101,803,069,754
Giá trị hao mòn lũy kế						
Số dư đầu năm	2,354,651,191	10,701,987,948	7,176,052,073	3,774,186,520	-	24,006,877,732
- Khấu hao trong năm	507,233,255	2,279,763,729	1,540,862,500	897,987,826	-	5,225,847,310
- Tăng khác						
- Chuyển sang BĐS đầu tư						
- Thanh lý, nhượng bán						
- Giảm khác			(357,180,335)			
Số dư cuối năm	2,861,884,446	12,981,751,677	8,359,734,238	4,672,174,346	-	28,875,544,707
Giá trị còn lại của TSCĐ hữu hình						
Số dư đầu năm	21,048,108,513	14,703,828,084	20,440,558,073	4,687,766,102	-	60,880,260,772
Số dư cuối năm	22,062,229,708	14,108,675,448	32,797,102,281	3,959,517,610	-	72,927,525,047

NGÂN HÀNG THƯƠNG MẠI CỔ PHẦN KIẾN LONG

Mẫu số: B05/TCTD

THUYẾT MINH BÁO CÁO TÀI CHÍNH HỢP NHẤT

Giới đoạn từ ngày 01/01/2013 đến 30/6/2013

Đơn vị tính: Đồng Việt Nam

Khoản mục	Quyền sử dụng đất có thời hạn	Bản quyền, bằng sáng chế	Nhãn hiệu hàng hóa	Phần mềm máy vi tính	TSCĐ vô hình khác	Tổng cộng
11. Tài sản cố định thuê tài chính:	Không phát sinh					
12. Tài sản cố định vô hình						
- Tăng giảm tài sản cố định vô hình từ ngày 01/01/2013 đến 30/06/2013						
Nguyên giá TSCĐ vô hình						
Số dư đầu năm	426,048,619,036	-	1,249,937,700	41,028,766,130	86,500,000	468,413,822,866
- Mua trong năm						
- Tạo ra từ nội bộ doanh nghiệp						
- Tăng do hợp nhất kinh doanh						
- Tăng khác	28,092,620,000			679,144,900		28,771,764,900
- Thanh lý, nhượng bán						
- Giảm khác				(14,000,000)		(14,000,000)
Số dư cuối năm	454,141,239,036	-	1,249,937,700	41,693,911,030	86,500,000	497,171,587,766
Giá trị hao mòn lũy kế						
Số dư đầu năm	798,868,023	-	648,317,051	6,495,084,750	-	7,942,269,824
- Khấu hao trong năm	148,710,119			2,749,748,386		2,898,458,505
- Tăng khác						
- Thanh lý, nhượng bán						
Số dư cuối năm	947,578,142	-	589,207,789	9,244,833,136	-	10,781,619,067
Giá trị còn lại của TSCĐ vô hình						
Số dư đầu năm	425,249,751,013	-	601,620,649	34,533,681,380	86,500,000	460,471,553,042
Số dư cuối năm	453,193,660,894	-	660,729,911	32,449,077,894	86,500,000	486,389,968,699

THUYẾT MINH BÁO CÁO TÀI CHÍNH HỢP NHẤT

Giới đoạn từ ngày 01/01/2013 đến 30/6/2013

Đơn vị tính: Đồng Việt Nam

- Tăng giảm tài sản cố định vô hình từ ngày 01/01/2012 đến 30/06/2012

Khoản mục	Quyền sử dụng đất có thời hạn	Bản quyền, bằng sáng chế	Nhãn hiệu hàng hóa	Phần mềm máy vi tính	TSCĐ vô hình khác	Tổng cộng
Nguyên giá TSCĐ vô hình						
Số dư đầu năm	369,928,942,225	-	1,249,937,700	8,096,731,495	86,500,000	379,362,111,420
- Mua trong năm	11,015,551,000				-	11,015,551,000
- Tạo ra từ nội bộ doanh nghiệp						-
- Tăng do hợp nhất kinh doanh						-
- Tăng khác						-
- Thanh lý, nhượng bán						-
- Giảm khác						-
Số dư cuối năm	380,944,493,225	-	1,249,937,700	8,096,731,495	86,500,000	390,377,662,420
Giá trị hao mòn lũy kế						
Số dư đầu năm	537,820,695	-	550,153,642	5,975,962,011	-	7,063,936,348
- Khấu hao trong năm	130,523,664		37,453,250	239,907,480		407,884,394
- Tăng khác						-
- Thanh lý, nhượng bán						-
- Giảm khác						-
Số dư cuối năm	668,344,359	-	587,606,892	6,215,869,491	-	7,471,820,742
Giá trị còn lại của TSCĐ vô hình						
Số dư đầu năm	369,391,121,530	-	699,784,058	2,120,769,484	86,500,000	372,298,175,072
Số dư cuối năm	380,276,148,866	-	662,330,808	1,880,862,004	86,500,000	382,905,841,678

THUYẾT MINH BÁO CÁO TÀI CHÍNH HỢP NHẤT

Giai đoạn từ ngày 01/01/2013 đến 30/6/2013

Đơn vị tính: Đồng Việt Nam

13. Bất động sản đầu tư (không phát sinh)

14. Tài sản có khác

	30/06/2013	01/01/2013
1. Chi phí xây dựng cơ bản dở dang	6,097,551,911	875,017,578
2. Các khoản phải thu	135,829,050,067	98,067,843,514
3. Dự phòng rủi ro cho các tài sản có khác	-	-
4. Tài sản có khác	91,064,561,940	72,248,631,044

Tổng cộng 232,991,163,918 171,191,492,136

14.2 Các khoản phải thu

	30/06/2013	01/01/2013
- Các khoản phải thu nội bộ	116,290,540,768	79,869,909,745
- Các khoản phải thu bên ngoài	19,538,509,299	18,197,933,769

Cộng 135,829,050,067 98,067,843,514

14.3 Dự phòng rủi ro cho các tài sản có khác

Cộng 30/06/2013 01/01/2013
- -

14.4 Tài sản có khác

	30/06/2013	01/01/2013
- Tài sản khác	88,920,495,345	22,520,059,790
- Chi phí chờ phân bổ	-	49,728,571,254
- Phải thu khác	2,144,066,595	-

Cộng 91,064,561,940 72,248,631,044

15. Các khoản nợ Chính phủ và Ngân hàng Nhà nước

15.1. Vay NHNN

15.2. Vay Bộ Tài chính

15.3. Các khoản nợ khác

Tổng cộng các khoản nợ Chính phủ và Ngân hàng Nhà nước 30/06/2013 01/01/2013
- -

16. Tiền, vàng gửi và vay các TCTD khác

16.1. Tiền, vàng gửi của các TCTD khác

	30/06/2013	01/01/2013
a. Tiền vàng gửi không kỳ hạn	1,208,202,614,777	1,007,490,490,293
- Bằng VND	1,208,202,614,777	1,007,490,490,293
- Bằng vàng và ngoại tệ	-	-
b. Tiền vàng gửi có kỳ hạn	500,000,000,000	1,500,000,000,000
- Bằng VND	500,000,000,000	1,500,000,000,000
- Bằng vàng và ngoại tệ	-	-
Cộng	<u>1,708,202,614,777</u>	<u>2,507,490,490,293</u>

THUYẾT MINH BÁO CÁO TÀI CHÍNH HỢP NHẤT

Giai đoạn từ ngày 01/01/2013 đến 30/6/2013

Đơn vị tính: Đồng Việt Nam

16.2. Vay các TCTD khác		
- Bằng VND	1,500,000,000,000	500,000,000,000
- Bằng vàng và ngoại tệ	-	-
Cộng	1,500,000,000,000	500,000,000,000
Tổng cộng tiền, vàng gửi của và vay TCTD khác	3,208,202,614,777	3,007,490,490,293
17. Tiền gửi của khách hàng		
- Thuyết minh theo loại tiền gửi		
	30/06/2013	01/01/2013
Tiền, vàng gửi không kỳ hạn	126,920,516,619	277,079,545,345
- Bằng VND	123,916,676,694	275,900,260,841
- Bằng vàng và ngoại tệ	3,003,839,925	1,179,284,504
Tiền, vàng gửi có kỳ hạn	7,675,519,022,877	10,335,923,591,025
- Bằng VND	7,512,772,972,369	10,088,992,179,991
- Bằng vàng và ngoại tệ	162,746,050,508	246,931,411,034
Tiền gửi vốn chuyên dùng		
Tiền gửi ký quỹ	5,494,706,591	28,178,479,562
Tổng cộng	7,807,934,246,087	10,641,181,615,932
- Thuyết minh theo đối tượng khách hàng, loại hình doanh nghiệp		
	30/06/2013	01/01/2013
Tiền gửi của KBNN		
Tiền gửi của TCKT	144,085,782,913	366,151,028,640
Doanh nghiệp nhà nước		
Công ty TNHH	115,660,625,550	225,930,091,588
Công ty CP	27,014,856,214	138,293,365,071
Doanh nghiệp tư nhân	1,410,301,149	1,927,571,981
Doanh nghiệp có vốn đầu tư nước ngoài		-
Tiền gửi của cá nhân	7,529,361,814,036	10,075,328,103,183
Tiền gửi của các đối tượng khác	134,486,649,138	199,702,484,108
Tổng cộng	7,807,934,246,087	10,641,181,615,932
18. Vốn tài trợ, ủy thác đầu tư, cho vay TCTD chịu rủi ro		
	30/06/2013	01/01/2013
Vốn nhận tài trợ, ủy thác đầu tư, cho vay bằng VND	100,992,286,832	102,456,558,500
Vốn nhận từ Quỹ Phát triển Doanh nghiệp vừa và nhỏ		
Vốn nhận từ Quỹ Phát triển Nông thôn	100,992,286,832	102,456,558,500
Vốn nhận tài trợ, ủy thác đầu tư, cho vay bằng vàng, ngoại tệ		
Tổng cộng vốn tài trợ, ủy thác đầu tư, cho vay TCTD chịu rủi ro	100,992,286,832	102,456,558,500

Vốn nhận từ Quỹ Phát triển Doanh nghiệp vừa và nhỏ được sử dụng để tài trợ cho các Doanh nghiệp vừa và nhỏ của Việt Nam.

THUYẾT MINH BÁO CÁO TÀI CHÍNH HỢP NHẤT

Giai đoạn từ ngày 01/01/2013 đến 30/6/2013

Đơn vị tính: Đồng Việt Nam

Vốn nhận từ Quỹ Phát Triển Nông Thôn (RDF) được Ngân hàng Thế giới tài trợ cho vay với thời hạn từ 1 đến 5 năm với lãi suất từ 0,97% đến 1,16% mỗi tháng. Vốn nhận từ Quỹ RDF được dùng để cho vay các đối tượng quy định trong Quyết định số 25/QĐ-NH21 ngày 31 tháng 01 năm 1997 của Thống Đốc Ngân Hàng Nhà Nước Việt Nam.

19. Phát hành giấy tờ có giá thông thường

	30/06/2013	01/01/2013
Trái phiếu	-	-
- Bằng VND		
- Bằng ngoại tệ		
Chứng chỉ tiền gửi	4,103,565,864,908	1,000,000,000,000
- Bằng VND	3,985,431,309,115	1,000,000,000,000
- Bằng vàng và ngoại tệ	118,134,555,793	
Tổng cộng	<u>4,103,565,864,908</u>	<u>1,000,000,000,000</u>

19.1. Trái phiếu

Cộng	<u>-</u>	<u>-</u>
-------------	----------	----------

19.2. Chứng chỉ tiền gửi

- Chứng chỉ tiền gửi thời hạn dưới 12 tháng	4,103,565,864,908	1,000,000,000,000
- Chứng chỉ tiền gửi thời hạn từ 12 tháng tới 5 năm		
- Chứng chỉ tiền gửi thời hạn từ 5 năm trở lên		

Cộng	<u>4,103,565,864,908</u>	<u>1,000,000,000,000</u>
-------------	---------------------------------	---------------------------------

20. Các khoản nợ khác

	30/06/2013	01/01/2013
Các khoản phải trả nội bộ	37,457,623,763	29,390,434,746
Các khoản phải trả bên ngoài	55,639,896,641	120,586,902,149
Dự phòng rủi ro khác	793,705,635	437,599,928
<i>Dự phòng đối với các cam kết đưa ra</i>	793,705,635	437,599,928
Tổng cộng	<u>93,891,226,039</u>	<u>150,414,936,823</u>

21. Thuế thu nhập hoãn lại

Tổng cộng	<u>-</u>	<u>-</u>
------------------	----------	----------

THUYẾT MINH BÁO CÁO TÀI CHÍNH HỢP NHẤT

Giai đoạn từ ngày 01/01/2013 đến 30/6/2013

CHỈ TIÊU	Vốn góp chủ sở hữu	Thặng dư vốn cổ phần	Cổ phiếu quỹ	Chênh lệch tỷ giá hối đoái	Quỹ đầu tư phát triển	Quỹ dự phòng tài chính	Quỹ dự trữ bổ sung vốn điều lệ	Quỹ khác	Lợi nhuận chưa phân phối	Tổng	Đơn vị tính: Triệu đồng Việt Nam
22. Vốn và các quỹ của Tổ chức tín dụng											
22.1. Báo cáo tình hình thay đổi vốn chủ sở hữu											
Số dư tại ngày 01/01/2012	3,000,000	-	-	-	3	41,635	16,214	3,358	394,922	3,456,133	
Tăng trong kỳ											
- Lợi nhuận tăng trong kỳ					-	39,462	19,731	35,221	138,282	232,696	
- Tạm trích lập các quỹ dự trữ cho kỳ						39,462	19,731	35,221	(94,414)	-	
- Các khoản tăng khác				725				22,974	57,961	57,961	
Giảm trong kỳ											
- Sử dụng trong kỳ								22,974	300,000	323,699	
- Chia cổ tức kỳ này								22,974	300,000	22,974	
- Các khoản giảm khác				725					-	725	
Số dư tại ngày 30/6/2012	3,000,000	-	-	(725)	3	81,097	35,945	15,605	233,204	3,365,130	
Số dư tại ngày 01/01/2013	3,000,000	-	(34,200)	-	3	81,097	35,945	10,487	351,536	3,444,868	
Tăng trong kỳ											
- Lợi nhuận tăng trong kỳ					-	34,577	17,288	15,797	128,321	195,983	
- Tạm trích lập các quỹ dự trữ cho kỳ						34,577	17,288	15,797	(67,662)	159,277	
- Các khoản tăng khác				48					36,706	36,706	
Giảm trong kỳ											
- Sử dụng trong kỳ								14,667	266,580	281,295	
- Chia cổ tức kỳ này								14,667	266,580	14,667	
- Các khoản giảm khác				48					-	48	
Số dư tại ngày 30/6/2013	3,000,000	-	(34,200)	(48)	3	115,674	53,233	11,617	213,277	3,359,556	

THUYẾT MINH BÁO CÁO TÀI CHÍNH HỢP NHẤT

Giai đoạn từ ngày 01/01/2013 đến 30/6/2013

Đơn vị tính: Đồng Việt Nam

22. Vốn quỹ của Tổ chức tín dụng

Theo Nghị định số 57/2012/NĐ-CP ngày 20 tháng 7 năm 2012 do Chính Phủ ban hành, các Ngân hàng thương mại phải trích lập các quỹ trước khi chia cổ tức và sau khi chia lãi cho các thành viên liên kết theo quy định của hợp đồng (nếu có), bù đắp khoản lỗ của các năm trước đã hết thời hạn được trừ vào lợi nhuận trước thuế thu nhập doanh nghiệp như sau:

- Trích lập quỹ dự trữ bổ sung vốn điều lệ 5% lợi nhuận sau thuế, số dư tối đa số dư tối đa của quỹ này bằng vốn điều lệ hiện có của các tổ chức tín dụng. Quỹ này sẽ được chuyển sang vốn điều lệ khi có sự phê chuẩn của ngân hàng Nhà nước Việt nam và Ủy Ban Chứng Khoán Nhà Nước.

- Trích 10% vào quỹ dự phòng tài chính; số dư tối đa của quỹ này không vượt quá 25% vốn điều lệ hiện có của các tổ chức tín dụng. Quỹ dự phòng tài chính dùng để bù đắp phần còn lại của những tổn thất, thiệt hại về tài sản xảy ra trong quá trình kinh doanh sau khi đã được bù đắp bằng tiền bồi thường của các tổ chức, cá nhân gây ra tổn thất, của tổ chức bảo hiểm và sử dụng dự phòng trích lập trong chi phí.

- Trích các quỹ khác như quỹ đầu tư XDCB, quỹ khen thưởng phúc lợi...do Ban lãnh đạo Ngân hàng đề xuất và do Đại hội đồng cổ đông phê duyệt.

22.2. Thu nhập trên một cổ phiếu

	<u>Từ 01/01/2013</u> <u>đến 30/6/2013</u>	<u>Từ 01/01/2012</u> <u>đến 30/6/2012</u>
- Lợi nhuận hoặc lỗ để tính lãi cơ bản trên cổ phiếu	159,277,084,454	174,735,222,121
- Số bình quân gia quyền cổ phiếu phổ thông để tính lãi cơ bản	300,000,000	300,000,000
- Lãi cơ bản trên cổ phiếu	531	582
- Các giao dịch cổ phiếu phổ thông hoặc giao dịch cổ phiếu phổ thông tiềm năng xảy ra sau ngày kết thúc kỳ kế toán		

22.3 Thuyết minh về các công cụ tài chính phức hợp (không phát sinh)

22.4. Chi tiết vốn đầu tư của TCTD

Đơn vị tính: Triệu đồng Việt Nam

	30/06/2013			01/01/2013		
	Tổng số	Vốn CP thường	Vốn CP ưu đãi	Tổng số	Vốn CP thường	Vốn CP ưu đãi
- Vốn đầu tư của Nhà nước						
- Vốn góp các thành viên khác	3,000,000	3,000,000		3,000,000	3,000,000	
- Thặng dư vốn cổ phần						
- Cổ phiếu quỹ	(34,200)	(34,200)		(34,200)	(34,200)	
Tổng cộng	2,965,800	2,965,800	-	2,965,800	2,965,800	-

THUYẾT MINH BÁO CÁO TÀI CHÍNH HỢP NHẤT

Giai đoạn từ ngày 01/01/2013 đến 30/6/2013

Đơn vị tính: Đồng Việt Nam

	<u>Từ 01/01/2013 đến</u> <u>30/6/2013</u>	<u>Từ 01/01/2012 đến</u> <u>30/6/2012</u>
22.6. Cổ phiếu		
- Số lượng cổ phiếu đăng ký phát hành	300,000,000	300,000,000
- Số lượng cổ phiếu đã bán ra công chúng	-	-
+ <i>Cổ phiếu phổ thông</i>	300,000,000	300,000,000
+ <i>Cổ phiếu ưu đãi</i>		
- Số lượng cổ phiếu được mua lại		
+ <i>Cổ phiếu phổ thông</i>		
+ <i>Cổ phiếu ưu đãi</i>		
- Số lượng cổ phiếu đang lưu hành	300,000,000	300,000,000
+ <i>Cổ phiếu phổ thông</i>	300,000,000	300,000,000
+ <i>Cổ phiếu ưu đãi</i>		

* Mệnh giá cổ phiếu đang lưu hành 10.000 đồng/CP

VI. Thông tin bổ sung cho các khoản mục trình bày trong Báo cáo kết quả hoạt động kinh doanh hợp nhất

23. Thu nhập lãi và các khoản thu nhập tương tự

	<u>Từ 01/01/2013 đến</u> <u>30/6/2013</u>	<u>Từ 01/01/2012 đến</u> <u>30/6/2012</u>
Thu nhập lãi tiền gửi	13,770,268,914	238,290,787,517
Thu nhập lãi cho vay khách hàng	966,587,194,606	1,073,239,236,143
Thu từ lãi kinh doanh, đầu tư chứng khoán nợ	134,458,928,551	79,207,715,801
Thu nhập lãi cho thuê tài chính	-	-
Thu khác từ hoạt động tín dụng	1,942,618,741	1,595,675,042
Tổng cộng	<u>1,116,759,010,812</u>	<u>1,392,333,414,503</u>

24. Chi phí lãi và các khoản chi phí tương tự

	<u>Từ 01/01/2013 đến</u> <u>30/6/2013</u>	<u>Từ 01/01/2012 đến</u> <u>30/6/2012</u>
Trả lãi tiền gửi	394,271,365,668	669,312,578,919
Trả lãi tiền vay	11,848,758,204	3,737,147,715
Trả lãi phát hành giấy tờ có giá	118,574,893,477	66,430,026,433
Trả lãi tiền thuê tài chính	-	-
Chi phí hoạt động tín dụng khác	173,033,284	197,227,821,214
Tổng cộng	<u>524,868,050,633</u>	<u>936,707,574,281</u>

25. Lãi/lỗ thuần từ hoạt động dịch vụ

	<u>Từ 01/01/2013 đến</u> <u>30/6/2013</u>	<u>Từ 01/01/2012 đến</u> <u>30/6/2012</u>
Thu phí dịch vụ	3,269,388,679	3,316,153,097
Thu dịch vụ thanh toán	1,944,704,774	1,756,366,322
Thu dịch vụ bảo lãnh	700,741,083	803,443,652
Thu dịch vụ uỷ thác và đại lý	270,296,916	247,351,441
Thu khác về dịch vụ	353,645,906	508,991,682

THUYẾT MINH BÁO CÁO TÀI CHÍNH HỢP NHẤT

Giai đoạn từ ngày 01/01/2013 đến 30/6/2013

Đơn vị tính: Đồng Việt Nam

Chi phí từ hoạt động dịch vụ	6,627,944,182	3,379,726,807
Chi dịch vụ thanh toán	2,374,673,184	2,135,761,006
Chi phí dịch vụ môi giới	80,244,637	101,596,222
Chi về dịch vụ ngân quỹ	1,175,116,448	952,556,370
Chi về dịch vụ tư vấn	79,010,000	-
Chi khác về dịch vụ	2,918,899,913	189,813,209
	(3,358,555,503)	(63,573,710)

26. Lãi/lỗ thuần từ hoạt động kinh doanh ngoại hối

	<u>Từ 01/01/2013 đến 30/6/2013</u>	<u>Từ 01/01/2012 đến 30/6/2012</u>
Thu nhập từ hoạt động kinh doanh ngoại hối	419,979,716	2,388,197,928
<i>Thu từ kinh doanh ngoại tệ giao ngay</i>	415,689,614	2,371,344,405
<i>Thu từ kinh doanh vàng</i>	4,290,102	16,853,523
Chi phí hoạt động kinh doanh ngoại hối	183,271,495	168,894,672
<i>Chi về kinh doanh ngoại tệ giao ngay</i>	183,271,495	168,894,672
<i>Chi về kinh doanh vàng</i>	-	-
Lãi/ (lỗ) thuần từ hoạt động kinh doanh ngoại hối	236,708,221	2,219,303,256

27. Lãi/ lỗ thuần từ hoạt động kinh doanh (mua bán) chứng khoán kinh doanh

	<u>Từ 01/01/2013 đến 30/6/2013</u>	<u>Từ 01/01/2012 đến 30/6/2012</u>
Thu nhập từ mua bán chứng khoán kinh doanh	-	360,000,000
Chi phí về mua bán chứng khoán kinh doanh	789,416,950	31,392,962,584
Chi phí dự phòng giảm giá chứng khoán kinh doanh	-	-
Lãi/ lỗ thuần từ hoạt động mua bán chứng khoán kinh doanh	(789,416,950)	(31,032,962,584)

28. Lãi/ lỗ thuần từ hoạt động kinh doanh (mua bán) chứng khoán đầu tư

	<u>Từ 01/01/2013 đến 30/6/2013</u>	<u>Từ 01/01/2012 đến 30/6/2012</u>
Thu nhập từ mua bán chứng khoán đầu tư	-	-
Chi phí về mua bán chứng khoán đầu tư	-	-
Chi phí dự phòng giảm giá chứng khoán đầu tư	-	-
Lãi/ lỗ thuần từ hoạt động mua bán chứng khoán đầu tư	-	-

29. Thu nhập từ góp vốn, mua cổ phần.

	<u>Từ 01/01/2013 đến 30/6/2013</u>	<u>Từ 01/01/2012 đến 30/6/2012</u>
Cổ tức nhận được trong kỳ từ góp vốn, mua cổ phần.	-	-
Từ chứng khoán vốn kinh doanh	-	-
Từ chứng khoán vốn đầu tư	72,522,591	-
Từ góp vốn, đầu tư dài hạn	-	854,135,325
Tổng cộng	72,522,591	854,135,325

THUYẾT MINH BÁO CÁO TÀI CHÍNH HỢP NHẤT

Giai đoạn từ ngày 01/01/2013 đến 30/6/2013

Đơn vị tính: Đồng Việt Nam

30. Lãi/lỗ thuần từ các hoạt động kinh doanh khác

	<u>Từ 01/01/2013 đến</u> <u>30/6/2013</u>	<u>Từ 01/01/2012 đến</u> <u>30/6/2012</u>
Thu nhập từ hoạt động khác	1,496,186,063	50,790,946,336
Chi phí từ hoạt động khác	848,112,465	1,091,457,068
Lãi/lỗ thuần từ các hoạt động kinh doanh khác	648,073,598	49,699,489,268

31. Chi phí hoạt động

	<u>Từ 01/01/2013 đến</u> <u>30/6/2013</u>	<u>Từ 01/01/2012 đến</u> <u>30/6/2012</u>
1. Chi nộp thuế và các khoản phí, lệ phí	6,669,676,678	9,429,212,413
2. Chi phí cho nhân viên	107,044,422,163	96,946,517,569
Trong đó:		
<i>Chi lương và phụ cấp</i>	79,010,000	87,676,565,253
<i>Các khoản chi đóng góp theo lương</i>	97,215,877,674	7,365,040,760
<i>Chi trợ cấp</i>	421,090,348	39,324,600
<i>Chi công tác xã hội</i>	600,000	-
3. Chi về tài sản	46,892,115,417	36,954,207,975
<i>Trong đó: Khấu hao tài sản cố định</i>	11,789,920,540	5,635,140,795
4. Chi cho hoạt động quản lý công vụ	164,872,957,724	80,665,986,211
Trong đó:		
<i>Công tác phí</i>	4,010,169,314	1,988,452,842
<i>Chi về các hoạt động đoàn thể của TCTD</i>	-	-
5. Chi nộp phí bảo hiểm, bảo toàn tiền gửi của khách hàng	7,697,290,000	5,189,171,000
6. Chi phí dự phòng (<i>không tính chi phí dự phòng rủi ro tín dụng nội và ngoại bảng; chi phí dự phòng giảm giá chứng khoán</i>)	-	-
7. Chi phí hoạt động khác	-	-
Tổng cộng	333,176,461,982	229,185,095,168

32. Chi phí thuế thu nhập doanh nghiệp

	<u>Từ 01/01/2013 đến</u> <u>30/6/2013</u>	<u>Từ 01/01/2012 đến</u> <u>30/6/2012</u>
32.1. Chi phí thuế thu nhập doanh nghiệp hiện hành:		
1. Lợi nhuận trước thuế TNDN	212,345,271,741	232,695,584,387
2. Các khoản mục điều chỉnh thu nhập chịu thuế:		
Trừ thu nhập được miễn thuế TNDN:	72,522,591	854,135,325
<i>Thu nhập từ góp vốn liên doanh mua cổ phần</i>	72,522,591	854,135,325
<i>Lãi từ hợp nhất công ty liên doanh, liên kết theo phương pháp Vốn chủ sở hữu</i>		
<i>Thu chênh lệch đánh giá lại tài sản quyền sử dụng đất</i>		
<i>Thu lãi công trái xây dựng tổ quốc</i>		
Cộng chi phí không được khấu trừ khi xác định lợi nhuận tính thuế:	-	-

THUYẾT MINH BÁO CÁO TÀI CHÍNH HỢP NHẤT

Giai đoạn từ ngày 01/01/2013 đến 30/6/2013

Đơn vị tính: Đồng Việt Nam

3. Thu nhập chịu thuế	212,272,749,150	231,841,449,062
4. Chi phí thuế TNDN tính trên thu nhập chịu thuế kỳ hiện hành	53,068,187,288	57,960,362,266
5. Điều chỉnh chi phí thuế thu nhập doanh nghiệp của các năm trước vào chi phí thuế thu nhập hiện hành kỳ này	-	-
6. Tổng chi phí thuế thu nhập doanh nghiệp hiện hành	<u>53,068,187,288</u>	<u>57,960,362,266</u>

32.2. Chi phí thuế thu nhập doanh nghiệp hoãn lại.

- Tổng chi phí thuế thu nhập doanh nghiệp hoãn lại	-	-
--	---	---

VII. Thông tin bổ sung một số khoản mục trình bày trên Báo cáo lưu chuyển tiền tệ hợp nhất

	<u>30/06/2013</u>	<u>30/6/2012</u>
33. Tiền và các khoản tương đương tiền		
Tiền mặt và các khoản tương đương tiền tại quỹ	128,293,040,181	167,047,164,185
Tiền gửi tại NHNN	747,471,396,791	1,273,763,336,852
Tiền, vàng gửi tại các TCTD khác (không kỳ hạn và kỳ hạn < 3 tháng)	2,345,422,324,721	3,318,613,759,409
Chứng khoán có thời hạn thu hồi hoặc đáo hạn không quá 3 tháng kể từ ngày mua	1,550,000,000,000	-
Tổng cộng	<u>4,771,186,761,693</u>	<u>4,759,424,260,446</u>

VIII. Các thông tin khác

	<u>Từ 01/01/2013 đến 30/6/2013</u>	<u>Từ 01/01/2012 đến 30/6/2012</u>
35. Tình hình thu nhập của cán bộ, công nhân viên		
I. Tổng số cán bộ, công nhân viên	1,533	1,436
II. Thu nhập của cán bộ, công nhân viên		
1. Tổng quỹ lương	76,584,296,598	67,485,557,598
2. Tiền thưởng	-	-
3. Thu nhập khác	14,553,676,788	18,355,863,342
4. Tổng thu nhập (1+2+3)	91,137,973,386	85,841,420,940
5. Tiền lương bình quân (đồng/người/tháng)	8,326,190	7,832,586
6. Thu nhập bình quân (đồng/người/tháng)	<u>9,908,455</u>	<u>9,963,025</u>

36. Tình hình thực hiện nghĩa vụ với Ngân sách Nhà nước

Chỉ tiêu	Số dư đầu kỳ	Phát sinh trong kỳ		Số dư cuối kỳ
		Số phải nộp	Số đã nộp	
1. Thuế GTGT	100,366,595	295,823,619	309,706,404	86,483,810
3. Thuế TNDN	95,898,737,223	53,068,187,288	90,983,928,348	57,982,996,163
9. Các loại thuế khác	690,387,834	13,403,103,036	7,835,346,729	6,258,144,141
Tổng cộng	<u>96,689,491,652</u>	<u>66,767,113,943</u>	<u>99,128,981,481</u>	<u>64,327,624,114</u>

THUYẾT MINH BÁO CÁO TÀI CHÍNH HỢP NHẤT

Giai đoạn từ ngày 01/01/2013 đến 30/6/2013

Đơn vị tính: Đồng Việt Nam

37. Loại hình và giá trị tài sản thế chấp của khách hàng

Loại tài sản đảm bảo	Giá trị đến 30/06/2013	Giá trị đến 01/01/2013
Bất động sản	22,940,101,898,765	21,348,192,008,993
Máy móc thiết bị	406,233,769,420	729,044,050,464
Sổ tiết kiệm, kỳ phiếu và các giấy tờ có giá khác	2,455,531,940,231	1,572,077,000,000
Vật tư, hàng hóa	284,564,087,115	130,471,000,000
Tài sản thế chấp khác	667,710,768,567	342,392,330,527
Tổng	26,754,142,464,097	24,122,176,389,984

38. Nghĩa vụ nợ tiềm ẩn và các cam kết đưa ra

Chỉ tiêu	30/06/2013	30/6/2012
I. Bảo lãnh thanh toán	32,812,710,000	25,965,710,000
<i>VNĐ</i>	32,812,710,000	25,965,710,000
<i>Ngoại tệ</i>		
II. Bảo lãnh vay vốn	-	-
<i>VNĐ</i>		
<i>Ngoại tệ</i>		
III. Bảo lãnh thực hiện hợp đồng	3,272,535,200	3,110,739,000
<i>VNĐ</i>	3,272,535,200	3,110,739,000
<i>Ngoại tệ</i>		
IV. Bảo lãnh dự thầu	104,000,000	44,000,000
<i>VNĐ</i>	104,000,000	44,000,000
<i>Ngoại tệ</i>		
V. Cam kết thanh toán trong nghiệp vụ L/C	72,519,174,860	163,375,645,160
<i>VNĐ</i>	72,519,174,860	163,375,645,160
<i>Ngoại tệ</i>		
VI. Cam kết bảo lãnh khác	2,116,572,670	3,801,739,280
<i>VNĐ</i>	2,116,572,670	3,801,739,280
<i>Ngoại tệ</i>		
Tổng cộng	110,824,992,730	196,297,833,440

Trong quá trình kinh doanh bình thường, Ngân hàng thực hiện nhiều cam kết khác nhau và phát sinh một số khoản nợ tiềm tàng và cam kết nợ tiềm tàng được hạch toán vào ngoại bảng. Ngân hàng dự kiến không bị tổn thất trọng yếu từ các nghiệp vụ này.

39. Hoạt động ủy thác và đại lý TCTD không chịu rủi ro

40. Các hoạt động ngoại bảng khác mà TCTD phải chịu rủi ro đáng kể

41. Giao dịch với các bên liên quan

(xem ở Các báo cáo tài chính riêng)

THUYẾT MINH BÁO CÁO TÀI CHÍNH HỢP NHẤT

Giai đoạn từ ngày 01/01/2013 đến 30/6/2013

Đơn vị tính: Đồng Việt Nam

42. Các sự kiện sau ngày lập bảng cân đối kế toán

Ban Tổng Giám Đốc khẳng định rằng không có sự kiện nào phát sinh sau niên độ ảnh hưởng trọng yếu đến tình hình tài chính hợp nhất của Ngân hàng cần được thuyết minh, công bố trên Báo cáo tài chính hợp nhất này.

43. Mức độ tập trung theo khu vực địa lý của các tài sản, công nợ và các khoản mục ngoại bảng

Bộ phận theo khu vực địa lý: Là một bộ phận có thể phân biệt được của ngân hàng tham gia vào quá trình cung cấp sản phẩm, dịch vụ trong phạm vi một môi trường kinh tế cụ thể mà bộ phận này có chịu rủi ro và lợi ích kinh tế khác với các bộ phận kinh doanh trong các môi trường kinh tế khác. Một khu vực địa lý không bao gồm các hoạt động trong môi trường kinh tế có rủi ro và lợi ích kinh tế khác biệt đáng kể. Một khu vực địa lý có thể là một quốc gia, hai hay nhiều quốc gia hoặc một, hai hay nhiều tỉnh, thành phố trong cả nước.

ĐVT: triệu đồng

	Tổng dư nợ cho vay	Tổng tiền gửi	Các cam kết tín dụng	CCTC phát sinh (Tổng giá trị giao dịch theo hợp đồng)	Kinh doanh và đầu tư chứng khoán
Trong nước	10,459,270	11,911,500	110,825	-	2,072,500
Ngoài nước		-	-	-	

44. Quản lý rủi ro tài chính

Các rủi ro tài chính mà Ngân hàng phải chịu bao gồm rủi ro tín dụng, rủi ro thị trường và rủi ro hoạt động.

44.1 Rủi ro tín dụng

Rủi ro tín dụng là rủi ro khi các khách hàng và các bên đối tác của Ngân hàng không thực hiện các nghĩa vụ của mình, dẫn đến tổn thất về tài chính. Rủi ro tín dụng phát sinh từ hoạt động cho vay và bảo lãnh dưới nhiều hình thức.

Ngân hàng cũng chịu các rủi ro tín dụng khác phát sinh từ các khoản đầu tư vào chứng khoán nợ và các rủi ro khác trong hoạt động giao dịch của Ngân hàng ('rủi ro giao dịch'), bao gồm các tài sản trên danh mục giao dịch không thuộc vốn chủ sở hữu, các công cụ phái sinh và số dư thanh toán với các đối tác.

Rủi ro tín dụng là rủi ro lớn nhất cho hoạt động kinh doanh của Ngân hàng; do đó Ban lãnh đạo quản lý rủi ro tín dụng cho Ngân hàng một cách rất cẩn trọng. Việc quản lý và kiểm soát rủi ro tín dụng được tập trung vào một bộ phận quản lý rủi ro tín dụng chịu trách nhiệm báo cáo thường xuyên cho Ban Tổng Giám Đốc và người đứng đầu mỗi đơn vị kinh doanh.

44.1.1 Đo lường rủi ro tín dụng xác định tổn thất và lập dự phòng

(a) Cho vay và bảo lãnh

Việc đo lường rủi ro tín dụng được thực hiện trước và trong thời gian cho vay.

Ngân hàng đã xây dựng các mô hình hỗ trợ việc định lượng rủi ro tín dụng. Các mô hình xếp hạng và chấm điểm này được sử dụng cho mọi danh mục tín dụng trọng yếu và hình thành cơ sở cho việc đo lường các rủi ro vi phạm thanh toán trước và trong khi cho vay.

Dựa trên việc đo lường trên, Ngân hàng phân loại các khoản vay và trích lập dự phòng theo Quyết định 493/2005/QĐ-NHNN ngày 22 tháng 04 năm 2005 và Quyết định 18/2007/QĐ-NHNN ngày 25 tháng 04 năm 2007 của Ngân hàng Nhà nước để đo lường và phân loại các khoản cho vay và bảo lãnh như đã trình bày trong Thuyết minh 2.8 và 2.9.

THUYẾT MINH BÁO CÁO TÀI CHÍNH HỢP NHẤT

Giai đoạn từ ngày 01/01/2013 đến 30/6/2013

Đơn vị tính: Đồng Việt Nam

(b) Chứng khoán nợ

Các khoản đầu tư của Ngân hàng vào chứng khoán nợ là các công cụ nợ do Chính phủ và các tổ chức tín dụng và kinh tế có uy tín phát hành. Rủi ro tín dụng được ước tính theo từng khoản nợ cụ thể khi Ngân hàng đánh giá có sự thay đổi về rủi ro tín dụng của bên đối tác. Các khoản đầu tư vào các chứng khoán này được xem là cách để đảm bảo hoạch định chất lượng tín dụng tốt hơn và đồng thời duy trì nguồn tín dụng sẵn sàng để đáp ứng yêu cầu cấp vốn.

44.1.2 Các chính sách kiểm soát và giảm thiểu rủi ro tín dụng

Ngân hàng kiểm soát rủi ro tín dụng bằng việc áp dụng các hạn mức đối với các rủi ro (cho cả rủi ro nội bảng và rủi ro ngoại bảng) liên quan đến từng khách hàng vay vốn, hoặc nhóm khách hàng vay vốn theo đúng các quy định của Ngân hàng Nhà nước Việt Nam. Thêm vào đó, rủi ro tín dụng cũng được kiểm soát thông qua việc rà soát định kỳ các nhóm tài sản thế chấp và phân tích khả năng trả nợ lãi và vốn của các khách hàng vay vốn và các khách hàng tiềm năng.

Ngân hàng có một số các chính sách và cách thức thực hành để giảm thiểu rủi ro tín dụng. Cách thức truyền thống nhất là nắm giữ các tài sản đảm bảo cho các khoản tạm ứng vốn, một cách thức phổ biến. Các loại tài sản đảm bảo cho các khoản cho vay và ứng trước gồm có:

- Thế chấp đối với các bất động sản là nhà ở;
- Quyền đối với các tài sản hoạt động như trụ sở, máy móc thiết bị, hàng tồn kho, các khoản phải thu;
- Quyền đối với các công cụ tài chính như chứng khoán nợ và chứng khoán vốn.

Đối với các khoản cho vay có đảm bảo, tài sản thế chấp được định giá một cách độc lập bởi Ngân hàng với việc áp dụng các tỷ lệ chiết khấu cụ thể để xác định giá trị có thể cho vay tối đa. Tỷ lệ chiết khấu cho mỗi loại tài sản thế chấp được hướng dẫn trong Quyết định 493/2005/QĐ-NHNN ngày 22 tháng 4 năm 2005 và Quyết định 18/2007/QĐ-NHNN ngày 25 tháng 04 năm 2007 của Ngân hàng Nhà nước và được Ngân hàng điều chỉnh cho từng trường hợp cụ thể. Khi giá trị hợp lý của các tài sản thế chấp bị giảm, Ngân hàng sẽ yêu cầu khách hàng vay vốn phải thế chấp thêm tài sản để duy trì mức độ an toàn đối với rủi ro của khoản cho vay.

Rủi ro tín dụng đối với các cam kết chủ yếu bao gồm thư tín dụng và các hợp đồng bảo lãnh tài chính có tính chất tương tự như rủi ro tín dụng đối với các khoản cho vay. Thư tín dụng kèm chứng từ và thư tín dụng thương mại - là các cam kết bằng văn bản của Ngân hàng thay mặt cho khách hàng thanh toán cho bên thứ ba lên đến số tiền quy định theo các điều khoản và điều kiện cụ thể - được đảm bảo bằng chính hàng hóa liên quan và do đó rủi ro thấp hơn so với các khoản cho vay trực tiếp. Việc phát hành thư tín dụng và các hợp đồng bảo lãnh tài chính được thực hiện theo các quy trình đánh giá và phê duyệt tín dụng như đối với các khoản cho vay và tạm ứng cho khách hàng trừ khi khách hàng ký quỹ 100% cho các cam kết có liên quan.

44.2 Rủi ro thị trường

Rủi ro thị trường là rủi ro mà giá trị hợp lý của các luồng tiền trong tương lai của một công cụ tài chính sẽ biến động theo những thay đổi của giá thị trường. Rủi ro thị trường phát sinh từ trạng thái mở của lãi suất, các sản phẩm tiền tệ và công cụ vốn, tất cả các sản phẩm này đều chịu tác động từ biến động trên thị trường nói chung và từng loại thị trường nói riêng và sự thay đổi của mức độ biến động của giá thị trường như: rủi ro lãi suất, rủi ro tiền tệ và rủi ro về giá khác.

THUYẾT MINH BÁO CÁO TÀI CHÍNH HỢP NHẤT

Giải thích từ ngày 01/01/2013 đến 30/6/2013

Đơn vị tính: Triệu đồng Việt Nam

44.2 Rủi ro thị trường

44.2.1 Rủi ro lãi suất

Rủi ro lãi suất là rủi ro mà dòng tiền tương lai của một công cụ tài chính bị biến động do tác động của các thay đổi về lãi suất của thị trường. Ngân hàng quản lý rủi ro lãi suất thông qua việc kiểm soát mức chênh lệch lãi suất theo kỳ hạn hàng tháng.

Bảng dưới đây tóm tắt rủi ro lãi suất của Ngân hàng tại ngày 30 tháng 06 năm 2013:

Chi tiêu	Quá hạn	Không chịu lãi	Đến 1 tháng	Từ 1 đến 3 tháng	Từ 3 đến 6 tháng	Từ 6 đến 12 tháng	Từ 1 đến 5 năm	Trên 5 năm	Tổng
Tiền mặt, vàng bạc, đá quý		128,293							128,293
Tiền gửi tại ngân hàng Nhà nước			747,471						747,471
Tiền, vàng, gửi tại và cho vay các TCTD khác (*)			1,859,469		606,000	1,550,000			4,015,469
Chứng khoán kinh doanh (*)									-
Các công cụ tài chính phái sinh và các tài sản tài chính khác (*)									-
Cho vay khách hàng (*)	391,918		65,462	39,032	231,122	2,523,119	6,159,592	526,946	10,459,270
Chứng khoán đầu tư (*)				522,500		1,550,000			2,072,500
Góp vốn, đầu tư dài hạn (*)									69,521
Tài sản cố định và Bất động sản đầu tư									601,911
Tài sản Có khác (*)									953,399
Tổng Tài sản	391,918	2,275,203	2,672,403	561,532	837,122	5,623,119	6,159,592	526,946	19,047,835
Nợ phải trả									
Tiền gửi của và vay từ NHNN và các TCTD khác			1,208,203			2,000,000			3,208,203
Tiền gửi của khách hàng			3,104,248	1,263,640	284,485	2,537,862	617,699		7,807,934
Các công cụ tài chính phái sinh và các khoản nợ tài chính khác									-
Vốn tài trợ, ủy thác đầu tư, cho vay TCTD chịu rủi ro							100,992		100,992
Phát hành giấy tờ có giá			1,600,541	2,451,938	51,087				4,103,566
Các khoản nợ khác									301,141
Tổng Nợ phải trả	-	301,141	5,912,991	3,715,578	335,572	4,537,862	718,691	-	15,521,836
Mức chênh lệch nhạy cảm với lãi suất nội bảng	391,918	1,974,062	(3,240,589)	(3,154,046)	501,550	1,085,257	5,440,901	526,946	3,525,999
Các cam kết ngoại bảng có tác động tới mức độ nhạy cảm với lãi suất của các tài sản và công nợ (trùng)									-
Mức chênh lệch nhạy cảm với lãi suất nội, ngoại bảng	391,918	1,974,062	(3,240,589)	(3,154,046)	501,550	1,085,257	5,440,901	526,946	3,525,999

THUYẾT MINH BÁO CÁO TÀI CHÍNH HỢP NHẤT

Giai đoạn từ ngày 01/01/2013 đến 30/6/2013

Đơn vị tính: Triệu đồng Việt Nam

Bảng dưới đây tóm tắt rủi ro lãi suất của Ngân hàng tại ngày 30 tháng 06 năm 2012:

Chỉ tiêu	Quá hạn	Không chịu lãi	Đến 1 tháng	Từ 1 đến 3 tháng	Từ 3 đến 6 tháng	Từ 6 đến 12 tháng	Từ 1 đến 5 năm	Trên 5 năm	Tổng
Tiền mặt, vàng bạc, đá quý		167,047							167,047
Tiền gửi tại ngân hàng Nhà nước			1,273,763						1,273,763
Tiền, vàng gửi tại và cho vay các TCTD khác (*)			1,060,110	415,000	2,641,550				4,116,660
Chứng khoán kinh doanh (*)									-
Các công cụ tài chính phái sinh và các tài sản tài chính khác (*)									-
(Cho vay khách hàng *)	335,745	457,628	38,910	17,485	45,442	786,118	6,121,191	696,686	8,499,205
Chứng khoán đầu tư (*)					340,262	1,036,065	500,000		1,876,327
Góp vốn, đầu tư dài hạn (*)		69,521							69,521
Tài sản cố định và Bất động sản đầu tư		455,747							455,747
Tài sản Có khác (*)		627,843							627,843
Tổng Tài sản	335,745	1,777,786	2,372,783	432,485	3,027,254	1,822,183	6,621,191	-	17,086,113
Nợ phải trả									
Tiền gửi của và vay từ NIINN và các TCTD khác			1,001,667	231,380	2,500,000				3,733,047
Tiền gửi của khách hàng			142,674	5,648,008	1,831,264	231,573	775,986		8,629,505
Các công cụ tài chính phái sinh và các khoản nợ tài chính khác									-
Vốn tài trợ, ủy thác đầu tư, cho vay TCTD chịu rủi ro							85,339		85,339
Phát hành giấy tờ có giá						1,000,000			1,000,000
Các khoản nợ khác		176,925							176,925
Tổng Nợ phải trả	-	176,925	-	5,879,388	4,331,264	1,231,573	861,325	-	13,624,816
Mức chênh lệch nhạy cảm với lãi suất nội bảng	335,745	1,600,861	2,372,783	(5,446,903)	(1,304,010)	590,610	5,759,866	-	3,461,297
Các cam kết ngoại bảng có tác động tới mức độ nhạy cảm với lãi suất của các tài sản và công nợ (trùng)		44,640							
Mức chênh lệch nhạy cảm với lãi suất nội, ngoại bảng	335,745	1,645,501	2,372,783	(5,446,903)	(1,304,010)	590,610	5,759,866	-	3,461,297

(*) Khoản mục này không bao gồm số dư dự phòng rủi ro.

NGÂN HÀNG THƯƠNG MẠI CỔ PHẦN KIẾN LONG
THUYẾT MINH BÁO CÁO TÀI CHÍNH HỢP NHẤT

Mẫu số: B05/TCTD

Giai đoạn từ ngày 01/01/2013 đến 30/6/2013

Đơn vị tính: Triệu đồng Việt Nam

44.2 Rủi ro thị trường

44.2.2 Rủi ro tiền tệ

Rủi ro tiền tệ là rủi ro mà giá trị của các công cụ tài chính bị biến động xuất phát từ biến động tỷ giá. Ngân hàng được thành lập và hoạt động tại Việt Nam với đồng tiền sử dụng là đồng Việt Nam. Đồng tiền giao dịch chính của Ngân hàng cũng là đồng Việt Nam. Các khoản cho vay và ứng trước cho khách hàng của Ngân hàng chủ yếu bằng đồng Việt Nam và đô la Mỹ. Tuy nhiên, một số tài sản khác của Ngân hàng bằng ngoại tệ khác đồng Việt Nam và đô la Mỹ. Ban Tổng Giám đốc của Ngân hàng đã thiết lập hạn mức rủi ro cho từng loại tiền tệ. Trạng thái đồng tiền được giám sát hàng ngày và chiến lược phòng ngừa rủi ro được Ngân hàng sử dụng để đảm bảo trạng thái đồng tiền được duy trì trong hạn mức đã thiết lập.

Bảng dưới đây trình bày các tài sản và công nợ của Ngân hàng theo loại tiền tệ được quy đổi sang VND tại ngày 30 tháng 06 năm 2013

Chi tiêu	VND	USD được quy đổi	EUR được quy đổi	Giá trị vàng tiền tệ được quy đổi	Các ngoại tệ khác được quy đổi	Tổng
Tài sản						
Tiền mặt, vàng bạc, đá quý	113,344	13,827	426	554	142	128,293
Tiền gửi tại ngân hàng Nhà nước	725,351	22,120	-	-	-	747,471
Tiền, vàng gửi tại và cho vay các TCTD khác (*)	3,978,506	35,781	628	-	554	4,015,469
Chứng khoán kinh doanh (*)	-	-	-	-	-	-
Các công cụ tài chính phái sinh và các tài sản tài chính khác (*)	-	-	-	-	-	-
Cho vay khách hàng (*)	10,241,494	217,776	-	-	-	10,459,270
Chứng khoán đầu tư (*)	2,072,500	-	-	-	-	2,072,500
Góp vốn, đầu tư dài hạn (*)	69,521	-	-	-	-	69,521
Tài sản cố định và Bất động sản đầu tư	601,911	-	-	-	-	601,911
Tài sản Cố khác (*)	953,400	-	-	-	-	953,400
Tổng Tài sản	18,756,028	289,504	1,054	554	696	19,047,836
Nợ phải trả và Vốn chủ sở hữu						
Tiền gửi của và vay từ NHNN và các TCTD khác	3,208,203	-	-	-	-	3,208,203
Tiền gửi của khách hàng	7,637,268	170,666	-	-	-	7,807,934
Các công cụ tài chính phái sinh và các khoản nợ tài chính khác	-	-	-	-	-	-
Vốn tài trợ, ủy thác đầu tư, cho vay TCTD chịu rủi ro	100,992	-	-	-	-	100,992
Phát hành giấy tờ có giá	3,985,431	118,135	-	-	-	4,103,566
Các khoản nợ khác	301,141	-	-	-	-	301,141
Vốn và các quỹ	3,359,556	-	-	-	-	3,359,556
Tổng Nợ phải trả và Vốn chủ sở hữu	18,592,592	288,800	-	-	-	18,881,392
Trạng thái tiền tệ nội bảng	163,436	704	1,054	554	696	166,444
Trạng thái tiền tệ ngoại bảng	-	-	-	-	-	-
Trạng thái tiền tệ nội, ngoại bảng	163,436	704	1,054	554	696	166,444

NGÂN HÀNG THƯƠNG MẠI CỔ PHẦN KIẾN LONG
THUYẾT MINH BÁO CÁO TÀI CHÍNH HỢP NHẤT

Mẫu số: B05/TCTD

Giới đoạn từ ngày 01/01/2013 đến 30/6/2013

Đơn vị tính: Triệu đồng Việt Nam

Bảng dưới đây trình bày các tài sản và công nợ của Ngân hàng theo loại tiền tệ được quy đổi sang VND tại ngày 30 tháng 06 năm 2012

Chỉ tiêu	VND	USD được quy đổi	EUR được quy đổi	Giá trị vàng tiền tệ được quy đổi	Các ngoại tệ khác được quy đổi	Tổng
Tài sản						
Tiền mặt, vàng bạc, đá quý	143,747	20,264	710	711	1,616	167,048
Tiền gửi tại ngân hàng Nhà nước	1,255,878	17,885				1,273,763
Tiền, vàng gói tại và cho vay các TCTD khác (*)	4,074,626	41,179	396		459	4,116,660
Chứng khoán kinh doanh (*)	-					-
Các công cụ tài chính phái sinh và các tài sản tài chính khác (*)	-					-
Cho vay khách hàng (*)	8,304,208	194,997				8,499,205
Chứng khoán đầu tư (*)	1,876,327					1,876,327
Cóp vốn, đầu tư dài hạn (*)	69,521					69,521
Tài sản cố định và Bất động sản đầu tư	455,747					455,747
Tài sản Có khác (*)	627,843					627,843
Tổng Tài sản	16,807,897	274,325	1,106	711	2,074	17,086,113
Nợ phải trả và Vốn chủ sở hữu						
Tiền gửi của và vay từ NHINN và các TCTD khác	3,701,667	31,380				3,733,047
Tiền gửi của khách hàng	8,384,803	244,659	43			8,629,505
Các công cụ tài chính phái sinh và các khoản nợ tài chính khác						
Vốn tài trợ, ủy thác đầu tư, cho vay TCTD chịu rủi ro	85,339					85,339
Phát hành giấy tờ có giá	1,000,000					1,000,000
Các khoản nợ khác	176,925					176,925
Vốn và các quỹ	3,365,130					3,365,130
Tổng Nợ phải trả và Vốn chủ sở hữu	16,713,864	276,039	43			16,989,946
Trạng thái tiền tệ nội bảng	94,033	-1,714	1,063	711	2,074	96,167
Trạng thái tiền tệ ngoại bảng	44,640	-	-	-	-	-
Trạng thái tiền tệ nội, ngoại bảng	138,673	-1,714	1,063	711	2,074	96,167

(*) Khoản mục này không bao gồm số dự phòng rủi ro.

THUYẾT MINH BÁO CÁO TÀI CHÍNH HỢP NHẤT

Giai đoạn từ ngày 01/01/2013 đến 30/6/2013

Đơn vị tính: Triệu đồng Việt Nam

44.2 Rủi ro thị trường

44.2.3 Rủi ro thanh khoản

Rủi ro thanh khoản là rủi ro mà Ngân hàng không thể thực hiện được nghĩa vụ chi trả liên quan đến công nợ tài chính khi đến hạn và không có nguồn vốn thay thế khi khách hàng rút vốn. Hậu quả có thể dẫn đến việc Ngân hàng không còn khả năng thanh toán đối với người gửi tiền và không thực hiện được các cam kết cho vay. Ngân hàng quản lý rủi ro thông qua:

- Kiểm soát hoạt động huy động vốn và cho vay hàng ngày
- Duy trì danh mục đầu tư bao gồm các chứng khoán để đảm bảo chuyển đổi thành tiền mặt
- Kiểm soát các chỉ số thanh khoản dựa trên báo cáo tình hình tài chính đảm bảo tuân thủ theo các quy định của Ngân hàng Nhà nước Việt Nam.

Bảng dưới đây tóm tắt các khoản tài sản và nợ của Ngân hàng theo nhóm kỳ hạn tính từ ngày kết thúc kỳ kế toán 30/6/2013 đến ngày đáo hạn:

Chỉ tiêu	Quá hạn		Trong hạn					Tổng
	Trên 3 tháng	Đến 3 tháng	Đến 1 tháng	Từ 1 - 3 tháng	Từ 3 - 12 tháng	Từ 1 - 5 năm	Trên 5 năm	
Tiền mặt, vàng bạc, đá quý			128,293					128,293
Tiền gửi tại ngân hàng Nhà nước			747,471					747,471
Tiền, vàng, gửi tại và cho vay các TCTD khác (*)			1,859,469	606,000	1,550,000			4,015,469
Chứng khoán kinh doanh (*)								
Các công cụ tài chính phái sinh và các tài sản tài chính khác (*)								
Cho vay khách hàng (*)	294,134	97,784	1,721,994	679,419	4,523,535	2,615,457	526,946	10,459,270
Chứng khoán đầu tư (*)				522,500	1,550,000			2,072,500
Góp vốn, đầu tư dài hạn (*)						69,521		69,521
Tài sản cố định và Bất động sản đầu tư							601,911	601,911
Tài sản Có khác (*)			953,399					953,399
Tổng Tài sản	294,134	97,784	5,410,627	1,807,919	7,623,535	2,684,978	1,128,857	19,047,835
Nợ phải trả								
Tiền gửi của và vay từ NHNN và các TCTD khác			1,208,203	500,000		1,500,000		3,208,203
Tiền gửi của khách hàng			3,268,452	1,152,186	2,560,259	827,037		7,807,934
Các công cụ tài chính phái sinh và các khoản nợ tài chính khác								
Vốn tài trợ, ủy thác đầu tư, cho vay TCTD chịu rủi ro						100,992		100,992
Phát hành giấy tờ có giá								
Các khoản nợ khác			301,141		4,103,566			4,103,566
Tổng Nợ phải trả			4,777,795	1,652,186	6,663,825	2,428,030		15,521,836
Mức chênh lệch thanh khoản ròng	294,134	97,784	632,832	155,733	959,711	256,948	1,128,857	3,525,999

THUYẾT MINH BÁO CÁO TÀI CHÍNH HỢP NHẤT

Giới đoạn từ ngày 01/01/2013 đến 30/6/2013

Đơn vị tính: Triệu đồng Việt Nam

Bảng dưới đây tóm tắt các khoản tài sản và nợ của Ngân hàng theo nhóm kỳ hạn tính từ ngày kết thúc kỳ kế toán 30/6/2012 đến ngày đáo hạn:

Chỉ tiêu	Quá hạn		Trong hạn					Tổng
	Trên 3 tháng	Đến 3 tháng	Đến 1 tháng	Từ 1 - 3 tháng	Từ 3 - 12 tháng	Từ 1 - 5 năm	Trên 5 năm	
Tiền mặt, vàng bạc, đá quý			167,047					167,047
Tiền gửi tại ngân hàng Nhà nước			1,273,763					1,273,763
Tiền, vàng gửi tại và cho vay các TCTD khác (*)			1,516,660	2,600,000				4,116,660
Chứng khoán kinh doanh (*)								
Các công cụ tài chính phái sinh và các tài sản tài chính khác (*)								
Cho vay khách hàng (*)	333,379	2,366	1,206,766	903,172	3,121,987	2,190,567	740,968	8,499,205
Chứng khoán đầu tư (*)					1,376,327	500,000		1,876,327
Góp vốn, đầu tư dài hạn (*)						69,521		69,521
Tài sản cố định và Bất động sản đầu tư							455,747	455,747
Tài sản Có khác (*)			627,843					627,843
Tổng Tài sản	333,379	2,366	4,792,079	3,503,172	4,498,314	2,760,088	1,196,715	17,086,113
Nợ phải trả								
Tiền gửi của và vay từ NHNN và các TCTD khác				2,699,200				3,733,047
Tiền gửi của khách hàng				685,120	3,309,000	2,867,334		8,629,505
Các công cụ tài chính phái sinh và các khoản nợ tài chính khác								
Vốn tài trợ, ủy thác đầu tư, cho vay TCTD chịu rủi ro								
Phát hành giấy tờ có giá							85,339	85,339
Các khoản nợ khác			176,925		1,000,000			1,000,000
Tổng Nợ phải trả	-	-	2,978,823	3,384,320	4,309,000	2,952,673	-	13,624,816
Mức chênh thanh khoản ròng	333,379	2,366	1,813,256	118,852	189,314	(192,585)	1,196,715	3,461,297

(*) Khoản mục này không bao gồm số dư dự phòng rủi ro.

THUYẾT MINH BÁO CÁO TÀI CHÍNH HỢP NHẤT

Giai đoạn từ ngày 01/01/2013 đến 30/6/2013

Đơn vị tính: Đồng Việt Nam

44. Quản lý rủi ro tài chính (tiếp theo)

44.3 Giá trị hợp lý của các tài sản tài chính và công nợ tài chính

Các tài sản tài chính và công nợ tài chính của Ngân hàng đang được ghi nhận theo nguyên tắc giá gốc trừ đi các khoản dự phòng giảm giá tài sản. Do vậy, giá trị ghi sổ của các tài sản tài chính và công nợ tài chính của Ngân hàng có thể có khác biệt đối với giá trị hợp lý của chúng.

Hiện tại, Ngân hàng chưa thực hiện xác định giá trị hợp lý của tất cả các tài sản tài chính và công nợ tài chính của mình. Ngân hàng sẽ thực hiện việc trình bày giá trị hợp lý của tài sản tài chính và công nợ tài chính khi có các hướng dẫn chi tiết của các cơ quan quản lý.

Kiên Giang, ngày 20 tháng 7 năm 2013

Lập bảng


Thị Duyên

Thị Duyên

Kế toán trưởng

Nguyễn Châu

Nguyễn Châu



Tổng Giám đốc

Phạm Khắc Khoan

ideas Solutions Results

American Auditing is the leading professional services firm that delivers the value clients care about.

We bring our clients the ideas they need to make the most informed decisions. We explore alternatives and identify the best solutions. We help our clients achieve results that make them more competitive, improve their profitability, and increase stakeholder value.

OFFICES IN VIETNAM

- ↓ The Southern Area
VCCI Tower , 171 Vo Thi Sau, Dist.3, Ho Chi Minh City, Viet Nam
- ↓ The Northern Area
A12, Block X1, Lien Co Quan Zone, Tu Liem Dist, Ha Noi Capital, Viet Nam
- ↓ The Western Area
81 Chau Van Liem St, Ninh Kieu Dist, Can Tho City, Viet Nam
- ↓ The Centre Area
Floor 3nd, Danabook Tower, 76-78 Bach Dang , Da Nang City, Viet Nam

HOT LINE

- > Office : (84-8) 39 321 284
- > Fax : (84-8) 39 321 286
- > Mobile : 0903 699 894

FUTHER INFORMATION

- > Email : info@aa.com.vn
- > Website: www.aa.com.vn

American Auditing (AA) was established at Vietnam in year 2001 and approved to audit securities -issuing organizations, securities-listing organizations, securities-trading organizations, valuation of businesses, the general State-owned company and foreign group company according to Decision No.1938/QD-BTC of Ministry of Finance, Vietnam, Decision No. 1078/QD-UBCK of the state securities commission, Vietnam and Decision No. 16702/VACPA of Vietnam Association of Certified Public Accountants